



Estado do Ceará
PREFEITURA MUNICIPAL DE TAUÁ



		estando secas ou molhadas?								
	71	A rota acessível é nivelada ou possui desníveis de no máximo 0,5 cm, ou quando maior que 0,5 cm menor que 2 cm é chanfrada na proporção 1:2 (50%)		Não, No orçamento o não foram contemplados serviços de Pisos em calçadas de vias públicas.		n	s	s	6.3.4.1	
	72	Há rampa nos casos em que ocorra um desnível maior que 2 cm?				s			6.1 6.1.1.2 6.3.4.1	
	73	Se houver grelhas e juntas de dilatação em rotas acessíveis, os vãos perpendiculares ao fluxo principal possuem dimensão máxima de 15mm?		Não, No orçamento o não foram contemplados serviços de Pisos em calçadas de vias públicas.		n	s	s	6.3.5	
CORREDORES CORREDORES	74	Para corredores de uso comum com extensão de até 4,00 m, a largura é de, no mínimo, 0,90 m?		Não. Não existe previsão em projeto		n	s	s	6.11.1	
	75	Para corredores de uso comum com extensão de até 10,00 m, a largura é de, no mínimo, 1,20 m?		Não. Não existe previsão em projeto		n	s	s	6.11.1	
	76	Para corredores de uso comum com extensão acima de 10,00m, a largura é de, no mínimo, 1,50 m?		Não. Não existe previsão em projeto		n	s	s	6.11.1	



77	Para corredores de uso público, a largura é de, no mínimo, 1,50 m?			Não. Não existe previsão em projeto	n	s	s	6.11.1
78	Para transposição de obstáculos com no máximo 0,40 m de extensão, a largura é de no mínimo 0,80 m?			Não. Não existe previsão em projeto	n	s	s	6.11.1.2
79	Para transposição de obstáculos com extensão superior a 0,40 m, a largura é de no mínimo 0,90 m?			Não, No orçamento não foram contemplados serviços de Construção de corredores de uso comum em vias públicas.	n	s	s	6.11.1.2
80	As passagens possuem informação visual, associada a sinalização tátil ou sonora?			Não, No orçamento não foram contemplados serviços de Construção de corredores de uso comum em vias públicas.	n	s	s	5.4.1
81	Há placas de sinalização informando sobre os sanitários, acessos verticais e horizontais, números de pavimentos e rota de fuga?			Não, No orçamento não foram contemplados serviços de Construção de corredores de uso comum em vias públicas.	n	s	s	5.2.8.1
82	Esta sinalização está disposta em locais acessíveis para pessoa em cadeira de rodas, com deficiência visual, entre outros usuários, de tal forma que possa ser compreendida por			Não, No orçamento não foram contemplados serviços de Construção de	n	s	s	5.2.8.1




Estado do Ceará
PREFEITURA MUNICIPAL DE TAUÁ



		todos?		corredores de uso comum em vias públicas.						
ROTA DE FUGA	83	Quando a rota de fuga incorpora escadas de emergência e elevadores de emergência há área de resgate com no mínimo um M.R (0.80X1,20m) por pavimento e um para cada escada e elevador de emergência?			Não. Não existe previsão em projeto	s	s	s	6.4.4	
	84	As rotas de fuga e as saídas de emergência estão sinalizadas, com informações visuais, sonoras e táteis?			Não. Não existe previsão em projeto	n	s	s	5.5.1	
RAMPAS E ESCADAS	85	As rampas possuem largura mínima de 1,50 m? Sendo o mínimo admissível de 1,20m (indicadas no projeto como as pertencentes à rota acessível)				s	s	s	6.6.2.5	
	86	As escadas possuem largura mínima de 1,20m? (indicadas no projeto como as pertencentes à rota acessível)			Não. Não existe previsão em projeto	s	s	s	6.8.3	
	87	Há guarda-corpos e guias de balizamento em rampas e escadas, na ausência de paredes laterais? (indicadas no projeto como as pertencentes à rota acessível)			Não. No orçamento não foram contemplados serviços de rampas e escadas em vias públicas.	n	s	s	6.6.3 6.9.5	
	88	Há corrimãos em escadas e rampas? (indicadas no projeto como as pertencentes à rota acessível)			Não. No orçamento não foram contemplados	n	s	s	6.9.2.1	




Estado do Ceará
PREFEITURA MUNICIPAL DE TAUÁ




				serviços de rampas e escadas em vias públicas.						
	89	Os corrimãos são contínuos, com diâmetro entre 30 mm a 45 mm, em ambos os lados, com altura de 0,92 m e a 0,70 m do piso, prolongamento mínimo de 0,30 m e recurvados nas extremidades?			Não. Não existe previsão em projeto	n	s	s	6.9.2.1; 4.6.5	
	90	Em rampas ou escadas com largura igual ou superior a 2,40 m, há instalação de corrimão intermediário?			Não. Não existe previsão em projeto	n	s	s	6.9.4	
	91	Em rampas ou escadas, se há corrimão intermediário e patamar com comprimento superior a 1,40 m, há espaçamento mínimo de 0,80 m?			Não. Não existe previsão em projeto	n	s	s	6.9.4.1	
	92	Os patamares (intermediários, de início e término) das rampas possuem dimensão longitudinal mínima de 1,20 m e não invadem a área de circulação adjacente?			Não. Não existe previsão em projeto	n	s	s	6.6.2 6.6.4	
	93	Há patamar em escadas a cada desnível de 3,20 m (exceto escada de lances curvos ou mistos), com dimensão longitudinal de 1,20 m?			Não. Não existe previsão em projeto	n	s	s	6.8.7 6.8.8	
	94	Os patamares de mudança de direção em rampas e escadas possuem o comprimento igual à largura das mesmas?			Não. Não existe previsão em projeto	n	s	s	6.6.4; 6.8.3	
RAMPAS E ESCADAS	95	Para segmento de rampa com desnível máximo de 1,50 m, a inclinação é de 5%?			Não. Não existe previsão em projeto	n	s	s	6.6.2.1	



Estado do Ceará
PREFEITURA MUNICIPAL DE TAUÁ



96	Para segmento de rampa com desnível máximo de 1,00 m, a inclinação é de até 6,25%?			Não. Não existe previsão em projeto	n	s	s	6.6.2.1	
97	Para segmento de rampa com desnível máximo de 0,80 m, sua inclinação é de até 8,33% e o número máximo de segmentos de rampa é 15?			Não. Não existe previsão em projeto	n	s	s	6.6.2.1	
98	Os pisos dos degraus das escadas possuem dimensão entre 0,28 m e 0,32 m?			Não. Não existe previsão em projeto	s	s	s	6.8.2	
99	Os espelhos dos degraus das escadas possuem dimensão entre 0,16 m e 0,18 m?			Não. Não existe previsão em projeto	s	s	s	6.8.2	
100	O primeiro e o último degrau de um lance de escada distam 0,30m da circulação adjacente?			Não. Não existe previsão em projeto	s	s	s	6.8.4	
101	As escadas que interligam os pavimentos, possuem sinalização tátil, visual e/ou sonora?			Não. Não existe previsão em projeto	n	s	s	5.5.1.3	
102	Há sinalização visual de degraus isolados?			Não. Não existe previsão em projeto	n	s	s	5.4.4	



PLATAFORMAS E ELEVADORES	103	Em plataforma de elevação vertical com percurso aberto, há fechamento contínuo com altura de 1,10 m e sem vãos laterais?			Não. Não existe previsão em projeto	n	s	s	6.10.3.1
	104	Em plataforma de elevação vertical com percurso superior a 2,00 m, o percurso é fechado?			Não. Não existe previsão em projeto	n	s	s	6.10.3.2
	105	Em plataforma de elevação inclinada há parada programada nos patamares ou pelo menos a cada 3,20 m de desnível?			Não. Não existe previsão em projeto	n	s	s	6.10.4.2
	106	Há dispositivos de comunicação interno e externo à caixa de corrida, para solicitação de auxílio?			Não. Não existe previsão em projeto	n	s	s	6.10.1
	107	Os elevadores possuem cabine com dimensões mínimas de 1,40 m x 1,10 m?			Não. Não existe previsão em projeto	s	s	s	ABNT NBR NM 313
	108	Em elevadores as portas, quando abertas, possuem vão livre mínimo de 0,80 m x 2,10			Não. Não existe previsão em projeto	n	s	s	6.11.2.4



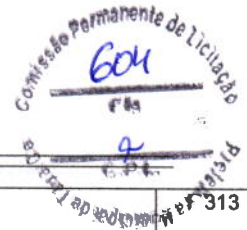
Estado do Ceará
PREFEITURA MUNICIPAL DE TAUÁ



				Não. Não existe previsão em projeto					
109	O piso da cabine contrasta com o da circulação?			Não. Não existe previsão em projeto	n	s	s	ABNT NBR NM 313	
110	Possui sinalização com piso tátil de alerta e visual junto ao equipamento? (exceto plataforma de elevação inclinada)			Não. Não existe previsão em projeto	n	s	s	6.10.1; 6.10.4.4	
111	Possui sinalização sonora informando o pavimento em equipamentos com mais de duas paradas?			Não. Não existe previsão em projeto	n	s	s	6.10.1	
112	Junto à porta do elevador há dispositivo entre 1,80 m e 2,50 m que emite sinais sonoro e visual, indicando o sentido em que a cabine se movimenta?			Não. Não existe previsão em projeto	n	s	s	ABNT NBR NM 313	
113	A botoeira do pavimento está localizada entre 0,90 m e 1,10 m do piso?			Não. Não existe previsão em projeto	n	s	s	ABNT NBR NM 313	
114	A botoeira da cabine está				n	s	s	ABNT NBR NM	



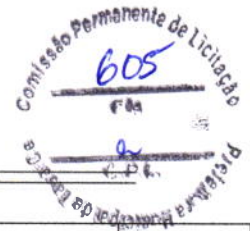
Estado do Ceará
PREFEITURA MUNICIPAL DE TAUÁ



		localizada entre 0,90 m e 1,30 m do piso?			Não. Não existe previsão em projeto					313	
PLATAFORMAS E ELEVADORES	115	O desnível entre o piso da cabine e o piso externo é de, no máximo, 15 mm?			Não. Não existe previsão em projeto	n	s	s		ABNT NBR NM 313	
	116	A distância horizontal entre o piso da cabine e o piso externo é de, no máximo, 35 mm?			Não. Não existe previsão em projeto	n	s	s		ABNT NBR NM 313	
	117	O número do pavimento está localizado nos batentes externos, indicando o andar, em relevo e em Braille?			Não. Não existe previsão em projeto	n	s	s		5.4.5.2	
PORTAS E JANELAS	118	As portas, quando abertas, possuem vão livre de 0,80m de largura e 2,10 m de altura?			Não. Não existe previsão em projeto	s	s	s		6.11.2.4	
	119	Nos locais de prática esportivas, as portas tem largura mínima de 1m nas circulações destinada a praticantes?			Não. Não existe previsão em projeto	s	s	s		6.11.2.4; 6.11.2.12; 10.11.1	
	120	Em portas de duas ou mais folhas, pelo menos um delas possui vão livre de 0,80 m de largura?			Não. Não existe previsão em projeto	n	s	s		6.11.2.4	



Estado do Ceará
PREFEITURA MUNICIPAL DE TAUÁ



121	Se houver portas em sequência, há espaço entre elas (abertas) de, no mínimo, 1,50 m de diâmetro e 0,60 m ao lado da maçaneta?			Não. Não existe previsão em projeto	n	s	s	6.11.2	
122	A área de varredura das portas não interfere nas áreas de manobra, na dimensão mínima dos patamares e no fluxo principal de circulação?			Não. Não existe previsão em projeto	n	s	s	6.6.4.1; 6.8.8; 6.11.2.1	
123	Se abertura da porta é no sentido do deslocamento do usuário, existe espaço livre de 0,30 m entre a porta e a parede e espaço frontal de 1,2 m ou acionamento automático?			Não. Não existe previsão em projeto	n	s	s	6.11.2.2	
124	Se abertura da porta é no sentido oposto ou lateral ao deslocamento do usuário, existe espaço livre de 0,60 m entre a porta e a parede e espaço frontal de 1,5m ou acionamento automático?			Não. Não existe previsão em projeto	n	s	s	6.11.2.2; 6.11.2.3	
125	Possui sinalização visual no centro da porta ou na parede ao lado da maçaneta (1,20 m - 1,60 m) no lado externo, informando o ambiente?			Não. Não existe previsão em projeto	n	s	s	5.4.1	
126	A sinalização visual está associada à sinalização tátil em relevo e Braille (instalada na parede adjacente ou batente em altura entre 0,90 m - 1,20 m) ou sonora?			Não. Não existe previsão em projeto	n	s	s	5.4.1	
127	As maçanetas das portas são do tipo alavanca e estão instaladas entre 0,80 m e 1,10 m do piso?			Não. Não existe previsão em projeto	n	s	s	6.11.2.6	
128	A altura do peitoril respeita o cone visual de pessoa em cadeira rodas (aprox. 60 cm)?			Não. Não existe previsão em projeto	n	s	s	6.11.3	
129	As janelas possuem comando			Não. Não existe previsão em projeto	n	s	s	6.11.3	




Estado do Ceará
PREFEITURA MUNICIPAL DE TAUÁ



		de abertura instalados entre 0,60 m e 1,20 m do piso?									
GERAL	GERAL	130	Existe sanitário acessível, para cada sexo, em todos os pavimentos, com entrada independente dos sanitários coletivos?			Não. Não existe previsão em projeto	s	s	s	7.4.3	
		131	As superfícies de piso dos sanitários acessíveis não possuem desníveis e possuem revestimento regular, firme, estável, não trepidante, e antiderrapante, estando secas ou molhadas?			Não. Não existe previsão em projeto	n	s	s	6.3.2 6.3.4	
		132	Há no mínimo 5% do total de cada peça sanitária, com no mínimo uma, para cada sexo em cada pavimento, onde há sanitários?			Não. Não existe previsão em projeto	n	s	s	7.4.3	
		133	O sanitário acessível ou boxe sanitário acessível possui circulação livre para giro de 360° (diâmetro 1,50 m)?			Não. Não existe previsão em projeto	s	s	s	7.5.a)	
		134	Os sanitários acessíveis possuem dispositivo de sinalização de emergência (alarme sonoro e visual) próximo à bacia, acionado através de pressão ou alavanca, instalado à 40 cm do piso e com cor contrastante?			Não. Não existe previsão em projeto	n	s	s	5.6.4.1	
		135	Os interruptores foram instalados em altura de 0,60m a 1,00 m do piso?			Não. Não existe previsão em projeto	n	s	s	4.6.9	
PORTAS	136	As portas, quando abertas, possuem vão livre de 0,80m de largura e 2,10 m de altura?			Não. Não existe previsão em projeto	s	s	s	6.11.2.4		
	137	Em caso de porta de eixo vertical, a abertura é para o lado externo do sanitário ou boxe?			Não. Não existe previsão em projeto	s	s	s	7.5.f)		
	138	Nos locais de prática esportiva, as portas tem largura mínima de 1m nas circulações destinadas a praticantes?			Não. Não existe previsão em projeto	s	s	s	6.11.2.4; 6.11.2.12; 10.11.1		
	139	A porta possui puxador horizontal, com diâmetro entre 25 mm a 35 mm, com comprimento			Não. Não existe previsão em projeto	n	s	s	6.11.2.7 Figura 84; 7.11.5		



Estado do Ceará
PREFEITURA MUNICIPAL DE TAUÁ




		mínimo de 0,40 m, afixado na parte interna da porta e maçaneta tipo alavanca?								
	140	Há sinalização visual no centro da porta ou na parede ao lado da maçaneta (1,20 m - 1,60 m) no lado externo, informando o ambiente?			Não. Não existe previsão em projeto	n	s	s	5.4.1	
	141	A sinalização visual está associada à sinalização tátil em relevo e Braille (instalada na parede adjacente ou batente em altura entre 0,90 m - 1,20 m) ou sonora?			Não. Não existe previsão em projeto	n	s	s	5.4.1	
BACIA SANITÁRIA	142	Há área de transferência (0,80 m x 1,20 m) lateral, diagonal e perpendicular para a bacia sanitária?			Não. Não existe previsão em projeto	s	s	s	7.5	
	143	A bacia possui 0,43 m a 0,45 m de altura em o assento (46 cm de altura com assento)?			Não. Não existe previsão em projeto	n	s	s	7.7.2.1	
	144	A bacia NÃO possui abertura frontal?			Não. Não existe previsão em projeto	n	s	s	7.7.2.1	
	145	Há barras de apoio com comprimento mínimo de 0,80 m, fixadas horizontalmente nas paredes de fundo e na lateral da bacia sanitária, distando 0,75 m do piso acabado e uma barra vertical de, no mínimo 0,70m, a 0,10m acima da barra horizontal e a 0,30m da borda frontal da bacia?			Não. Não existe previsão em projeto	n	s	s	7.7.2.2 Figuras 103 e 104	
	146	O acionamento da válvula de descarga está a no máximo 1,00 m do piso?			Não. Não existe previsão em projeto	n	s	s	7.7.3.1	
	147	No caso de caixa acoplada, a barra sobre esta, possui altura máxima de 0,89 m?			Não. Não existe previsão em projeto	n	s	s	7.7.2.3.3	
	148	O acionamento de descarga em caixa acoplada é do tipo alavanca ou sensores?			Não. Não existe previsão em projeto	n	s	s	7.7.3.2	
	LAVATÓRIO	149	O lavatório acessível é sem coluna ou com coluna suspensa, com profundidade máxima de 0,50m, altura final entre 0,78 e 0,80m e distante 0,30 m do piso?			Não. Não existe previsão em projeto	n	s	s	7.5.d) Figura 98
150		No caso de lavatório instalado			Não. Não existe previsão em projeto	n	s	s	7.10.3	



		em bancada, a altura superior da cuba está entre 78 e 80 cm, e possui altura livre inferior de, no mínimo, 73 cm?								
	151	Há barras de apoio de cada lado dos lavatórios, distantes a, no máximo, 0,50m da parede e do eixo da torneira e no caso de barra horizontal, o perfil superior de 0,78 a 0,80m do piso e no caso de barra vertical com, no mínimo, 0,40m de comprimento, a 0,90m do piso?			Não. Não existe previsão em projeto	n	s	s	7.8.1 Figuras 113 e 114	
	152	As torneiras são acionadas por alavanca, sensor eletrônico ou dispositivo equivalente ?			Não. Não existe previsão em projeto	n			7.8.2	
MICTÓRIO	153	Existe área de aproximação frontal para Pessoa com Mobilidade Reduzida (diâmetro de 60 cm) e para Pessoa em Cadeira de Rodas (0,80 m x 1,20 m)?			Não. Não existe previsão em projeto	n	s	s	7.10.4	
	154	Para os mictórios suspensos, a altura da borda frontal é de 0,60 m a 0,65 m?			Não. Não existe previsão em projeto	n	s	s	7.10.4.3	
	155	Acionamento da descarga é do tipo alavanca ou automática e possui altura de 1,00 m do piso?			Não. Não existe previsão em projeto	n	s	s	7.10.4.3	
	156	O mictório possui barras de apoio em ambos os lados com afastamento de 0,30 m (a partir do eixo), comprimento mínimo de 0,70 m e fixadas a altura de 0,75 m do piso acabado?			Não. Não existe previsão em projeto	n	s	s	7.10.4.3	
ACESSÓRIOS	157	Se existir ducha higiênica, está instalada de 0,45 a 1,20 do piso e distante de 0,25 a 0,43m da borda lateral da bacia?			Não. Não existe previsão em projeto	n			7.5. m) Figura 14	
	158	O espelho, quando instalado em parede sem pias, possui borda inferior a, no máximo, 0,50 m e a borda superior a, no mínimo, 1,80 m do piso?			Não. Não existe previsão em projeto	n	s	s	7.11.1	
	159	O espelho, quando instalado sobre o			Não. Não existe previsão em projeto	n	s	s	7.11.1	



Estado do Ceará
PREFEITURA MUNICIPAL DE TAUÁ



		lavatório, possui borda inferior a, no máximo, a 0,90m e a borda superior a, no mínimo, 1,80 m do piso?								
	160	A papelreira embutida está em altura mínima de 0,55 m (eixo) do piso e dista 0,20 m da borda frontal da bacia?			Não. Não existe previsão em projeto	n	s	s	7.11.2	
	161	A papelreira de sobrepor está alinhada com a borda frontal da bacia e o acesso ao papel está a 1,00 m do piso acabado?			Não. Não existe previsão em projeto	n	s	s	7.11.2	
	162	Os acessórios (papelreira, cabide e porta-objetos) atendem à altura entre 0,80 m e 1,20 m?			Não. Não existe previsão em projeto	n	s	s	7.11.3 7.11.4	
	163	As dimensões mínimas do boxe de chuveiro são de 0,90 m x 0,95 m?			Não. Não existe previsão em projeto	s	s	s	7.12.1.2	
	164	Caso exista porta no boxe, esta possui vão com largura livre mínima de 0,90 m confeccionada em material resistente a impacto?			Não. Não existe previsão em projeto	n	s	s	7.12.1.1	
	165	O registro do chuveiro está a 1,00 m do piso acabado e a 0,45m de distância do banco?			Não. Não existe previsão em projeto	n	s	s	7.12.2 Figura 126	
	166	Há banco instalado na parede lateral ao chuveiro, com dimensões mínimas de 0,70 m x 0,45 m, e altura de 0,46 m do piso acabado?			Não. Não existe previsão em projeto	n	s	s	7.12.3 Figura 126.b)	
	167	No boxe há barra de apoio de 90° na parede lateral ao banco e barra vertical na parede de fixação do banco?			Não. Não existe previsão em projeto	n	s	s	7.12.3 Figura 126.a)	
	168	O piso do boxe de chuveiro é antiderrapante, está nivelado com o piso adjacente e possui grelhas ou ralos fora da área de manobra e transferência?			Não. Não existe previsão em projeto	n	s	s	7.12.4	
	169	Há área de transferência (0,80 m x 1,20 m) lateral à banheira?			Não. Não existe previsão em projeto	n	s	s	7.13.2 Figuras 127 e 128	
	170	A banheira possui altura máxima de 0,46 m?			Não. Não existe previsão em projeto	n	s	s	7.13.2.1	
	171	O acionamento da banheira do comando deve estar a uma altura			Não. Não existe previsão em projeto	n	s	s	7.13.2.3	



		de 0,80 m do piso acabado?							
	172	A banheira possui duas barras de apoio horizontais na parede frontal e uma vertical na parede lateral?		Não. Não existe previsão em projeto	n	s	s	7.13.2.4 Figura 129	
ÁREA COMUM DOS VESTIÁRIOS ÁREA COMUM DOS VESTIÁRIOS	173	Os vestiários acessíveis estão localizados em rotas acessíveis?		Não. Não existe previsão em projeto	s	s	s	7.3.1	
	174	Existe vestiário acessível com entrada independente ?		Não. Não existe previsão em projeto	s	s	s	7.4.2	
	175	As superfícies de piso dos vestiários acessíveis possuem revestimento regular, firme, estável, não trepidante e antiderrapante, estando secas ou molhadas?		Não. Não existe previsão em projeto	n	s	s	7.12.4	
	176	Há, no mínimo, 5% do total de cada peça instalada acessível, com no mínimo uma, consideradas separadamente, se houver divisão por sexo?		Não. Não existe previsão em projeto	n	s	s	7.4.5	
	177	Há sinalização de emergência?		Não. Não existe previsão em projeto	n	s	s	7.4.2.2	
	178	Os vestiários acessíveis possuem dispositivo de sinalização de emergência (alarme sonoro e visual) próximo à bacia, acionado através de pressão ou alavanca, instalado à 40 cm do piso e com cor contrastante?		Não. Não existe previsão em projeto	n	s	s	5.6.4.1	
	179	Os interruptores foram instalados em altura de 0,60m a 1,00 m do piso?		Não. Não existe previsão em projeto	n	s	s	4.6.9	
	180	A sinalização visual está associada à sinalização tátil em relevo e Braille (instalada na parede adjacente ou batente em altura entre 0,90 m - 1,20 m) ou sonora?		Não. Não existe previsão em projeto	n	s	s	5.4.1	
	181	As portas, quando abertas, possuem vão livre de 0,80m de largura e 2,10 m de altura?		Não. Não existe previsão em projeto	s	s	s	6.11.2.4	
	182	A porta possui puxador horizontal, com diâmetro entre 25 mm a 35 mm, com comprimento mínimo de 0,40		Não. Não existe previsão em projeto	n	s	s	6.11.2.7 Figura 84; 7.11.5	



Estado do Ceará
PREFEITURA MUNICIPAL DE TAUÁ



		m, afixado na parte interna da porta e maçaneta tipo alavanca?								
	183	Nos locais de prática esportiva, as portas tem largura mínima de 1m nas circulações destinadas a praticantes?			Não. Não existe previsão em projeto	s	s	s	6.11.2.4; 6.11.2.12; 10.11.1	
CABINAS	184	As cabinas individuais acessíveis possuem superfície para troca de roupas na posição deitada, de dimensões mínimas de 0,70 m de largura, 1,80 m de comprimento e altura de 0,46 m?			Não. Não existe previsão em projeto	n	s	s	7.14.1	
	185	Há duas barras de apoio horizontais junto à superfície de troca de roupas com comprimento mínimo de 0,80 m, instaladas na cabeceira a 0,30 m da lateral e na lateral a 0,50 m da cabeceira, ambas em altura de 0,75 m do piso acabado?			Não. Não existe previsão em projeto	n	s	s	7.14.1	
	186	A porta da cabina, quando aberta, possui vão livre com largura de 0,80 m ou 1,00 m, em locais de pratica esportiva, com abertura para o lado externo da cabina?			Não. Não existe previsão em projeto	s	s	s	7.14.1; 10.11.1	
	187	A porta da cabina possui puxador horizontal, com diâmetro entre 25 mm a 35 mm, com comprimento mínimo de 0,40 m, afixado na parte interna da porta e sistema de travamento acessível?			Não. Não existe previsão em projeto	n	s	s	7.5.f) Figura 84	
	188	O espelho, quando instalado, possui borda inferior a 0,30 m e a borda superior a, no mínimo, 1,80 m do piso?			Não. Não existe previsão em projeto	n	s	s	7.14.1	
	189	Os bancos para vestiários possuem encosto e profundidade mínima de 0,45 m, largura mínima de 0,70 m e altura de 0,46 m do piso, e possuem um espaço livre inferior com 0,30 m de profundidade?			Não. Não existe previsão em projeto	n	s	s	7.14.2	
BANCOS	190	Os bancos possuem área de transferência lateral com dimensões			Não. Não existe previsão em projeto	n	s	s	7.14.2 Figura 131	



Estado do Ceará
PREFEITURA MUNICIPAL DE TAUÁ

Comissão Permanente de Licitação
612
C. P. L. 11

CEP L 11
11/2017
11/2017

ARMÁRIOS	191	mínimas de 0,80 x 1,20 m? A altura de utilização dos armários está entre 0,40 m e 1,20m do piso acabado?			Não. Não existe previsão em projeto	n	s	s	7.14.3	
	192	A altura de fixação dos puxadores dos armários está entre 0,40 m e 1,20 m?			Não. Não existe previsão em projeto	n	s	s	7.14.3	
	193	As prateleiras possuem profundidade que variam entre 0,25 e 0,43, a depender da altura de cada prateleira, conforme figura 14 da NBR 9050?			Não. Não existe previsão em projeto	n	s	s	7.14.3 4.6.2 Figura 14	
	194	As projeção de abertura das portas dos armários permite área de circulação mínima de 0,90 m?			Não. Não existe previsão em projeto	n	s	s	7.14.3	
ACESSÓRIOS	195	Os cabides e porta-objetos estão a uma altura entre 0,80 m e 1,20 m?			Não. Não existe previsão em projeto	n	s	s	7.14.5	
	196	O porta-objetos possui profundidade máxima de 0,25 m?			Não. Não existe previsão em projeto	n	s	s	7.14.5	
MOBILIÁRIO (EXTERNO E INTERNO)	197	O mobiliário urbano está localizado junto a uma rota acessível e fora da faixa livre para circulação de pedestre?			Não. Não existe previsão em projeto	s	s	s	4.3.3 8.1	
	198	Os assentos públicos possuem altura e profundidade entre 0,40 e 0,45 m, largura individual entre 0,45 e 0,50m e encosto com ângulo entre 100° e 110°?			Não. Não existe previsão em projeto	n	s	s	8.9.1	
	199	Em locais de atendimento ao público, existe assento de uso preferencial sinalizado com o Símbolo Internacional de Acesso e com os símbolos de gestante, pessoa com criança de colo, pessoa idosa, pessoa obesa e pessoa com mobilidade reduzida?			Não. Não existe previsão em projeto	n	s	s	5.3.2 Figuras 31 e 32; 5.3.5.1 Figuras 35 a 39	
	200	Em locais de atendimento ao público, existe assento para pessoa obesa (5% com no mínimo um)?			Não. Não existe previsão em projeto	n			10.19	
	201	O assento para pessoa obesa possui largura mínima de 0,75 m, profundidade entre 0,47 m e 0,51 m e altura do			Não. Não existe previsão em projeto	n	s	s	4.7	



Estado do Ceará
PREFEITURA MUNICIPAL DE TAUÁ

Comissão Permanente de Licitação
613
P.M. Tauá

		assento entre 0,41 m e 0,45 m e suporta carga de 250 Kg?			Não. Não existe previsão em projeto					
	202	O mobiliário não interrompe a livre passagem, nos espaços de circulação das rotas acessíveis?			Não. Não existe previsão em projeto	n	s	s	4.3.3	
	203	Há M.R (0,80 x 1,20 m) ao lado dos assentos fixos e fora da faixa para circulação de pedestres?			Não. Não existe previsão em projeto	s	s	s	8.9.3	
	204	A circulação entre os móveis ou passagens internas é, no mínimo, de 0,90 m e possui áreas de giro para retorno?			Não. Não existe previsão em projeto	n	s	s	4.3	
	205	As mesas possuem largura mínima de 0,90 m e altura da superfície de trabalho entre 0,75 m e 0,85 m?			Não. Não existe previsão em projeto	n	s	s	9.3.1.3	
	206	As mesas permitem aproximação frontal da cadeira de rodas, com uma altura livre mínima de 0,73 m embaixo da superfície de trabalho, garantindo largura mínima de 0,80 m e profundidade mínima de 0,50 m?			Não. Não existe previsão em projeto	n	s	s	9.3.1.4	
TRANSPORTE	207	Em pontos de embarque e desembarque de transporte público, se houver assentos fixos e/ou apoios isquiáticos, há também espaço para P.C.R com dimensões de 0,80 m x 1,20 m?			Não. Não existe previsão em projeto	s	s	s	8.2.1.2	
	208	Há sinalização informativa sobre as linhas disponíveis nos pontos de ônibus, dos tipos visual e sonora?			Não. Não existe previsão em projeto	n	s	s	8.2.1.3 5.2.7	
TELEFONES	209	Em edificações de grande porte e equipamentos urbanos, há pelo menos um telefone que transmita mensagens de texto (TDD) ou tecnologia similar, instalado a uma altura entre 0,75 m e 0,80 m do piso acabado?			Não. Não existe previsão em projeto	n	s	s	8.3.2	
	210	Pelo menos um telefone de cada conjunto assegura dimensão e espaço apropriado para aproximação, alcance, manipulação e uso, devidamente sinalizado?			Não. Não existe previsão em projeto	n	s	s	8.3.1 8.1	




Estado do Ceará
PREFEITURA MUNICIPAL DE TAUÁ



	211	Caso exista cabina telefônica, pelo menos uma é acessível e possui dimensões que garantem um M.R (0,80 m x 1,20 m) com aproximação frontal?			Não. Não existe previsão em projeto	n	s	s	8.4.2	
	212	O telefone da cabina acessível está instalado suspenso, na parede oposta à entrada?			Não. Não existe previsão em projeto	n	s	s	8.4.2	
	213	Em frente à cabina há espaço para rotação de 180° de cadeira de rodas (1,50 x 1,20 m)?			Não. Não existe previsão em projeto	n	s	s	8.4.2	
VEGETAÇÃO	214	Se houver áreas drenantes de árvores invadindo as faixas livres do passeio, há grelhas de proteção, com vãos de no máximo 15 mm?			Não. Não existe previsão em projeto	n	s	s	8.8.3	
BALCÕES DE ATENDIMENTO E/OU INFORMAÇÕES	215	O balcão de atendimento e/ou informações está facilmente identificado e localizado em rota acessível?			Não. Não existe previsão em projeto	n	s	s	9.2.1.1	
	216	Os balcões de atendimento e/ou informações garantem um M.R frontal?			Não. Não existe previsão em projeto	s	s	s	9.2.1.2	
	217	Há circulação adjacente aos balcões que permita giro de 180° (1,20 x 1,50 m) de cadeira de rodas?			Não. Não existe previsão em projeto	s	s	s	9.2.1.2	
	218	Balcão de atendimento possui superfície com largura mínima de 0,90 m e altura entre 0,75 m a 0,85 m do piso, assegurando-se largura livre mínima sob a superfície de 0,80 m?			Não. Não existe previsão em projeto	n	s	s	9.2.1.4	
	219	Balcão de informações possui superfície com largura mínima de 0,90 m e altura entre 0,90 m a 1,05 m do piso, assegurando-se largura livre mínima sob a superfície de 0,80 m?			Não. Não existe previsão em projeto	n	s	s	9.2.3.4	
	220	Balcão de atendimento ou de informação possui altura livre sob o tampo de no mínimo 0,73 m e profundidade livre mínima de 0,30 m, de modo que a pessoa em cadeira de rodas tenha a possibilidade de avançar sob o balcão?			Não. Não existe previsão em projeto	n	s	s	9.2.1.5 9.2.3.5	
	221	Os balcões			Não. Não existe previsão em projeto	n	s	s	5.3.2.2	



Estado do Ceará
PREFEITURA MUNICIPAL DE TAUÁ



		possuem o Símbolo Internacional de Acesso próximo à parte rebaixada?								
AUTO-ATENDIMENTO	222	Em áreas de atendimento, no caso de dispensers de senha ou totens de autoatendimento, estes estão localizados em área de piso nivelado e sem obstruções?			Não. Não existe previsão em projeto	n	s	s	9.4.3.2	
	223	Pelo menos um desses equipamentos possui um M. R. para aproximação (frontal e alcance visual frontal ou lateral) de pessoa em cadeira de rodas?			Não. Não existe previsão em projeto	n	s	s	9.4.3.4	
	224	Os controles estão localizados entre 0,80 m e 1,20 m do piso, com profundidade de no máximo 0,30 m em relação à face frontal externa do equipamento?			Não. Não existe previsão em projeto	n	s	s	9.4.3.5	
	225	O equipamento apresenta instruções e informações visuais e auditivas ou táteis em posição visível, conforme Seção 5?			Não. Não existe previsão em projeto	n	s	s	9.4.3.8	
	226	No caso de displays de senhas, a informação é compreensível por pessoas com deficiência, sendo apresentada de forma visual e sonora?			Não. Não existe previsão em projeto	n	s	s	5.1.3	
BEBEDOUROS	227	Os bebedouros estão instalados com no mínimo duas alturas diferentes de bica: 0,90 m e outra entre 1,00 m e 1,10 m em relação ao piso acabado?			Não. Não existe previsão em projeto	n	s	s	8.5.1.2	
	228	O bebedouro de 0,90 m possui altura livre inferior de 0,73 m?			Não. Não existe previsão em projeto	n	s	s	8.5.1.3	
	229	Há possibilidade de aproximação frontal sob o equipamento, garantido um M.R.?			Não. Não existe previsão em projeto	n	s	s	8.5.1.3	
	230	Havendo copos descartáveis, estes estão entre 0,80 m e 1,20 m do piso?			Não. Não existe previsão em projeto	n	s	s	8.5.2	
	231	Os outros modelos (garrafão, filtro, etc.), assim como o manuseio dos copos, estão posicionados na altura entre 0,80 m e 1,20 m do piso			Não. Não existe previsão em projeto	n	s	s	8.5.2	



Estado do Ceará
PREFEITURA MUNICIPAL DE TAUÁ


		acabado?								
	232	Estes modelos permitem a aproximação lateral de uma Pessoa com Cadeira de Rodas?			Não. Não existe previsão em projeto	n	s	s	8.5.2	

* A ser preenchido pelo Proponente na entrega de documentação para a Mandatária / Concedente, referente a 1ª etapa de verificação (análise do Projeto Engenharia)

** Será verificado pelo Convenente no Projeto Executivo de Acessibilidade

*** A Mandatária verificará somente os itens inseridos na rota acessível (indicada no projeto) marcados com "SIM" nos instrumentos de transferência com valor de repasse acima de R\$ 5 milhões.

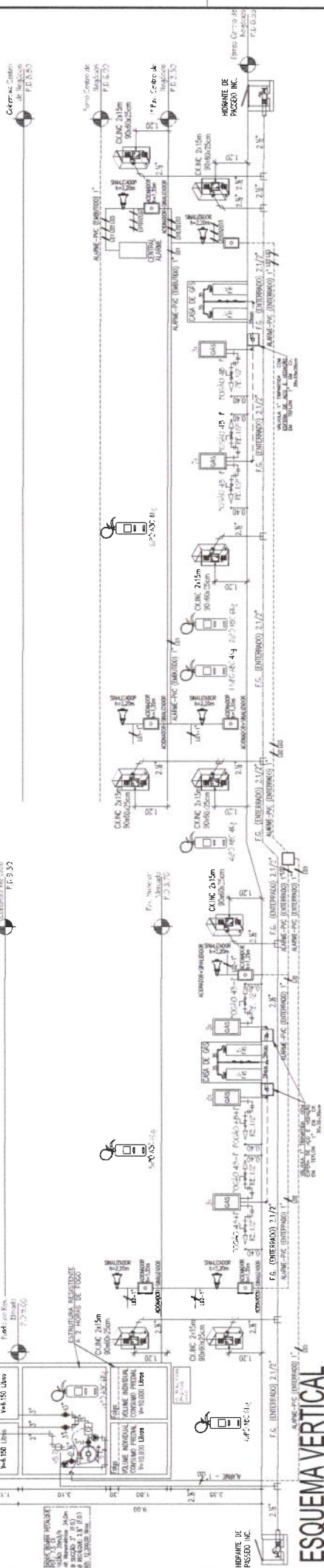
N/A - Não se aplica; s-sim; n-não



DESCRIÇÃO	QUANTO RESUMO - TIPOO REQUERIDO DE REGISTROÇÃO NO FOGO MINIMA
PROF	>=120mm
Paralelo - Total (incluindo 50% de reserva, mão de obra e argamassa (20%) + rede elétrica)	
Estimado de concreto armado	
Sequência de work, instalações e orientações entre componentes	
	=> 120mm

TIPOO	QUANTO RESUMO - CÁLCULO DO TIPOO PARA MANUTER A NECESSIDADE DE SPN (O COMPLETO DEVE SER NO MINIMAL)
CÁLCULO	RESUMO RESUMO
R1 (risco de perda de vida humana)	0,81171*10 ⁻⁵ = 8,1171*10 ⁻⁶
R2 (risco de perda de patrimônio público)	0,03410 ⁻³ = 3,41*10 ⁻⁴
R3 (risco de perda de patrimônio cultural)	0,00000
R4 (risco de perda de valor econômico)	0,004410 ⁻³ = 4,41*10 ⁻⁴

NOTA 01: NÃO É NECESSÁRIO A INSTALAÇÃO DE SPN, PMS TIPOO OS RESCOS CALCULADOS SÃO INFERIORES AO MÁXIMO.
 NOTA 02: É NECESSÁRIO A INSTALAÇÃO DE DPS (PASE E NEUTRO)



- Operação: 13 - 24 V D.C
- Tensão: 20 mA 24V
- Temperatura: 42 °C ± 1000
- Consumo de consumo: 100 ± 1000
- Dimensões: 100 x 100 x 100
- Proteção de inversão: sim
- Proteção de curto-circuito: sim
- Proteção de sobrecarga: sim

SIRENE INTERMITENTE ABAFIRE REF. AFSVA




- Características: 13 - 24 V D.C
- Tensão: 20 mA 24V
- Temperatura: 42 °C ± 1000
- Consumo de consumo: 100 ± 1000
- Dimensões: 100 x 100 x 100
- Proteção de inversão: sim
- Proteção de curto-circuito: sim
- Proteção de sobrecarga: sim

ACIONADOR MANUAL SIEMENS

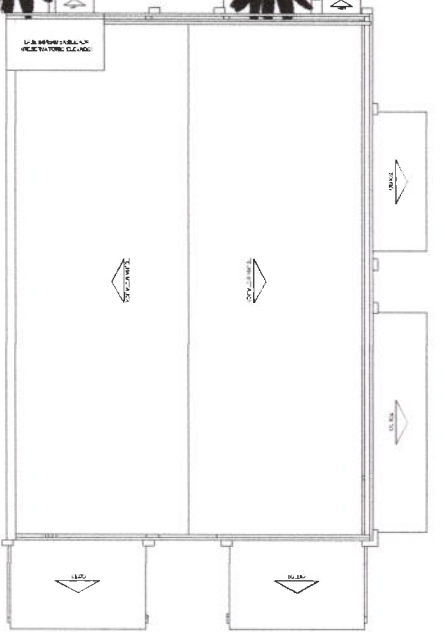


- Características: 13 - 24 V D.C
- Tensão: 20 mA 24V
- Temperatura: 42 °C ± 1000
- Consumo de consumo: 100 ± 1000
- Dimensões: 100 x 100 x 100
- Proteção de inversão: sim
- Proteção de curto-circuito: sim
- Proteção de sobrecarga: sim



ESQUEMA VERTICAL

ESCALA: 1/200



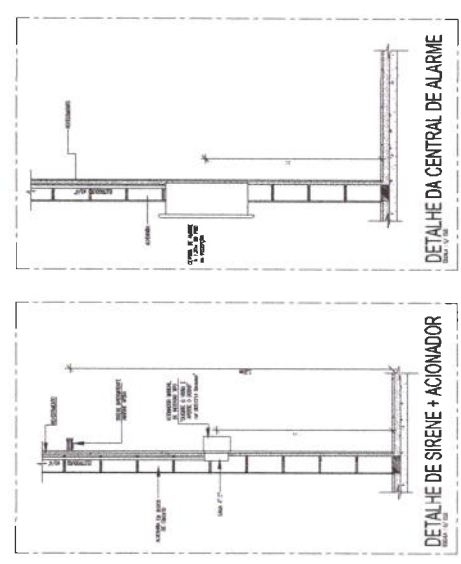
COBERTURA

ESCALA: 1/100



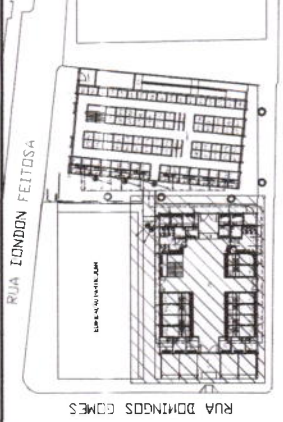
ASSEMBLEIA DE APROVAÇÃO
 LEONARDO S. LACERDA
 PRESIDENTE DO COMITÊ DE LICITAÇÃO

PREFEITURA MUNICIPAL DE TAUAJA	
SECRETARIA MUNICIPAL DE OBRAS E SERVIÇOS PÚBLICOS	
INSTALAÇÃO DE SIRENE E ACIONADOR DE SIRENE	
PROPOSTA Nº 007/08	
EMPRESA: SIRENE INTERMITENTE ABAFIRE REF. AFSVA	
VALOR: R\$ 1.000,00	
DATA: 10/08/2008	
LOCAL: TAUAJA - TO	
AUTENTICAÇÃO DO CUBICE	
ASSINATURA	DATA: 10/08/2008



DETALHE DA CENTRAL DE ALARME

DETALHE DE SIRENE + ACIONADOR



RUA LONDON FEITOSA

RUA DOMINGOS GOMES

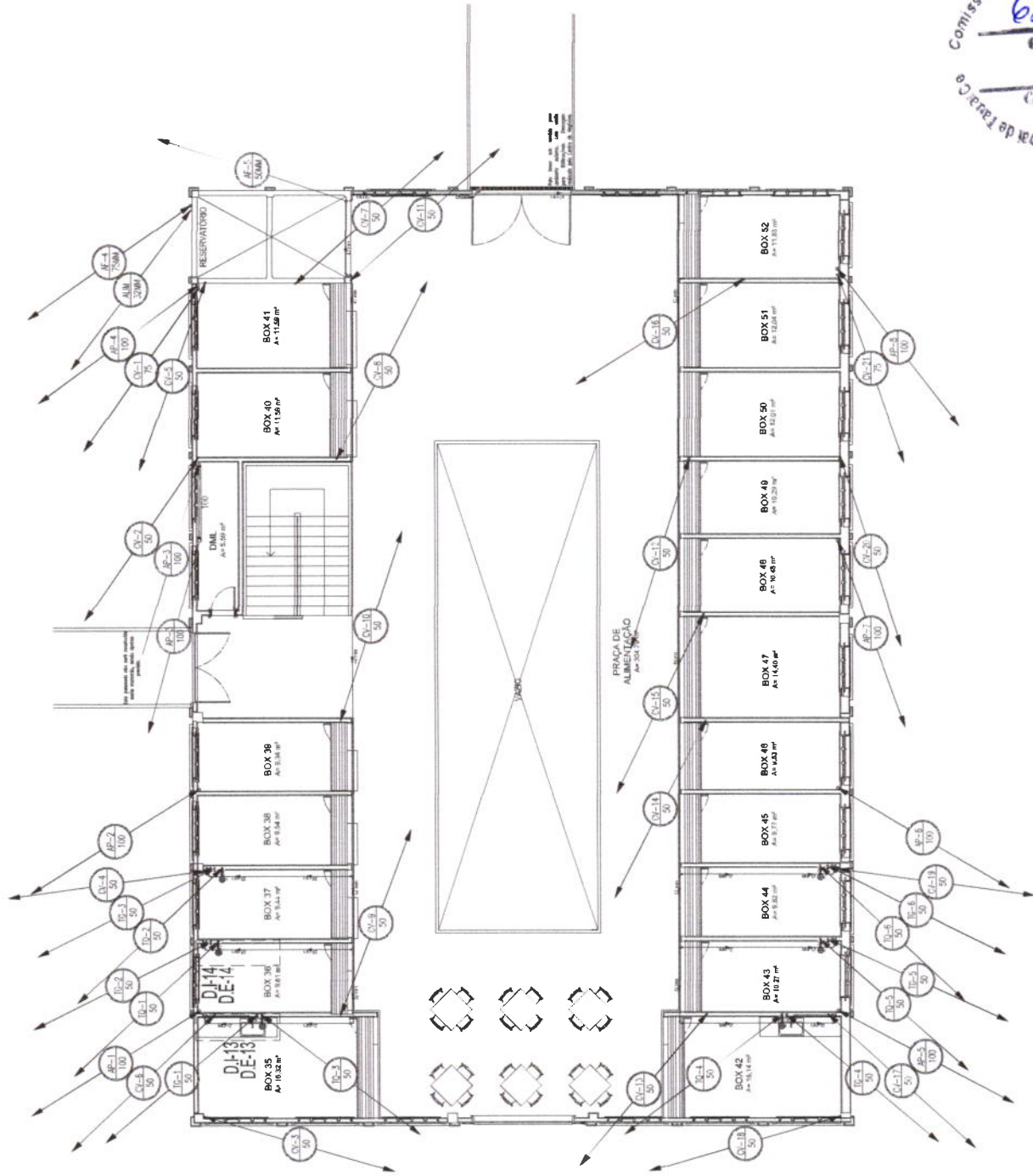
LEGENDA

1. RE-COBRIMENTO DE CORTA
 2. RE-COBRIMENTO DE CORTA
 3. RE-COBRIMENTO DE CORTA
 4. RE-COBRIMENTO DE CORTA
 5. RE-COBRIMENTO DE CORTA
 6. RE-COBRIMENTO DE CORTA
 7. RE-COBRIMENTO DE CORTA
 8. RE-COBRIMENTO DE CORTA
 9. RE-COBRIMENTO DE CORTA
 10. RE-COBRIMENTO DE CORTA
 11. RE-COBRIMENTO DE CORTA
 12. RE-COBRIMENTO DE CORTA
 13. RE-COBRIMENTO DE CORTA
 14. RE-COBRIMENTO DE CORTA
 15. RE-COBRIMENTO DE CORTA
 16. RE-COBRIMENTO DE CORTA
 17. RE-COBRIMENTO DE CORTA
 18. RE-COBRIMENTO DE CORTA
 19. RE-COBRIMENTO DE CORTA
 20. RE-COBRIMENTO DE CORTA
 21. RE-COBRIMENTO DE CORTA
 22. RE-COBRIMENTO DE CORTA
 23. RE-COBRIMENTO DE CORTA
 24. RE-COBRIMENTO DE CORTA
 25. RE-COBRIMENTO DE CORTA
 26. RE-COBRIMENTO DE CORTA
 27. RE-COBRIMENTO DE CORTA
 28. RE-COBRIMENTO DE CORTA
 29. RE-COBRIMENTO DE CORTA
 30. RE-COBRIMENTO DE CORTA
 31. RE-COBRIMENTO DE CORTA
 32. RE-COBRIMENTO DE CORTA
 33. RE-COBRIMENTO DE CORTA
 34. RE-COBRIMENTO DE CORTA
 35. RE-COBRIMENTO DE CORTA
 36. RE-COBRIMENTO DE CORTA
 37. RE-COBRIMENTO DE CORTA
 38. RE-COBRIMENTO DE CORTA
 39. RE-COBRIMENTO DE CORTA
 40. RE-COBRIMENTO DE CORTA
 41. RE-COBRIMENTO DE CORTA
 42. RE-COBRIMENTO DE CORTA
 43. RE-COBRIMENTO DE CORTA
 44. RE-COBRIMENTO DE CORTA
 45. RE-COBRIMENTO DE CORTA
 46. RE-COBRIMENTO DE CORTA
 47. RE-COBRIMENTO DE CORTA
 48. RE-COBRIMENTO DE CORTA
 49. RE-COBRIMENTO DE CORTA
 50. RE-COBRIMENTO DE CORTA
 51. RE-COBRIMENTO DE CORTA
 52. RE-COBRIMENTO DE CORTA
 53. RE-COBRIMENTO DE CORTA
 54. RE-COBRIMENTO DE CORTA
 55. RE-COBRIMENTO DE CORTA
 56. RE-COBRIMENTO DE CORTA
 57. RE-COBRIMENTO DE CORTA
 58. RE-COBRIMENTO DE CORTA
 59. RE-COBRIMENTO DE CORTA
 60. RE-COBRIMENTO DE CORTA
 61. RE-COBRIMENTO DE CORTA
 62. RE-COBRIMENTO DE CORTA
 63. RE-COBRIMENTO DE CORTA
 64. RE-COBRIMENTO DE CORTA
 65. RE-COBRIMENTO DE CORTA
 66. RE-COBRIMENTO DE CORTA
 67. RE-COBRIMENTO DE CORTA
 68. RE-COBRIMENTO DE CORTA
 69. RE-COBRIMENTO DE CORTA
 70. RE-COBRIMENTO DE CORTA
 71. RE-COBRIMENTO DE CORTA
 72. RE-COBRIMENTO DE CORTA
 73. RE-COBRIMENTO DE CORTA
 74. RE-COBRIMENTO DE CORTA
 75. RE-COBRIMENTO DE CORTA
 76. RE-COBRIMENTO DE CORTA
 77. RE-COBRIMENTO DE CORTA
 78. RE-COBRIMENTO DE CORTA
 79. RE-COBRIMENTO DE CORTA
 80. RE-COBRIMENTO DE CORTA
 81. RE-COBRIMENTO DE CORTA
 82. RE-COBRIMENTO DE CORTA
 83. RE-COBRIMENTO DE CORTA
 84. RE-COBRIMENTO DE CORTA
 85. RE-COBRIMENTO DE CORTA
 86. RE-COBRIMENTO DE CORTA
 87. RE-COBRIMENTO DE CORTA
 88. RE-COBRIMENTO DE CORTA
 89. RE-COBRIMENTO DE CORTA
 90. RE-COBRIMENTO DE CORTA
 91. RE-COBRIMENTO DE CORTA
 92. RE-COBRIMENTO DE CORTA
 93. RE-COBRIMENTO DE CORTA
 94. RE-COBRIMENTO DE CORTA
 95. RE-COBRIMENTO DE CORTA
 96. RE-COBRIMENTO DE CORTA
 97. RE-COBRIMENTO DE CORTA
 98. RE-COBRIMENTO DE CORTA
 99. RE-COBRIMENTO DE CORTA
 100. RE-COBRIMENTO DE CORTA

DECLARAÇÃO MÍNIMA PARA TUBULAÇÕES DE ESGOTO

TUBULAÇÃO EM PVC 100mm - 25
 TUBULAÇÃO EM PVC 150mm - 25
 TUBULAÇÃO EM PVC 200mm - 25
 TUBULAÇÃO EM PVC 250mm - 15
 TUBULAÇÃO EM PVC 300mm - 15

Legenda de materiais	
Esgoto (PVC Sólido Normal)	
Guarda-lamas (PVC Sólido Reforçado)	
Pluvial (PVC Sólido Reforçado)	
Ventilação (PVC Sólido Normal)	
Água Fria - PVC Sólido	
Água Fria (enterrado) - PVC Sólido	
Água Fria - PVC Sólido	
Água Fria (enterrado) - PVC Sólido	
Água Fria - CPVC	



PAVIMENTO SUPERIOR DO MERCADO - HIDROSSANITÁRIO

ESQA.1.173

GEOPAC
 GEOPAC S.A. - SANEAMENTO SÓLIDO E LÍQUIDO
 RUA... Nº...
 CEP...
 FONE...
 FAX...
 E-MAIL...
 GEOPAC S.A. - SANEAMENTO SÓLIDO E LÍQUIDO
 RUA... Nº...
 CEP...
 FONE...
 FAX...
 E-MAIL...

