



À PREFEITURA MUNICIPAL DE TAUÁ

EDITAL DE LICITAÇÃO Nº. 002/2024 - CONCORRÊNCIA ELETRÔNICA

OBJETO: REGISTRO DE PREÇO PARA CONTRATAÇÃO DOS SERVIÇOS DE ENGENHARIA PARA REQUALIFICAÇÃO DE RUAS E AVENIDAS, NO MUNICÍPIO DE TAUÁ/CE, EM CAPA ASFÁLTICA COM CONCRETO BETUMINOSO USINADO A QUENTE (CBUQ).

TERMO DE ABERTURA


Nesta data, ABRO o volume único dos autos do Processo Administrativo de Proposta de Preço da EDITAL DE LICITAÇÃO Nº. 002/2024 - CONCORRÊNCIA ELETRÔNICA, tendo como objeto REGISTRO DE PREÇO PARA CONTRATAÇÃO DOS SERVIÇOS DE ENGENHARIA PARA REQUALIFICAÇÃO DE RUAS E AVENIDAS, NO MUNICÍPIO DE TAUÁ/CE, EM CAPA ASFÁLTICA COM CONCRETO BETUMINOSO USINADO A QUENTE (CBUQ), iniciando, na folha presente folha, no número 01 e findando no número 59, não podendo mais nada lhe ser acrescentado.

Mossoró, 26 de abril de 2024

CLPT CONSTRUTORA
Mário Lino
Sócio
CPF: 048.764.764-43

CLPT CONSTRUTORA LTDA
CNPJ: 25.165.699/0001-70
Mário Lino de Mendonça Neto
R.G. nº: 1958552 | C.P.F. nº 048.784.764-43
Representante Legal

CLPT CONSTRUTORA LTDA
CNPJ: 25.165.699/0001-70
INS. ESTADUAL: 20.453.443-7



CARTA PROPOSTA

CLPT CONSTRUTORA
Mário Lino
Sócio
CPF: 048.784.764-43

Sammya Rafaela dos S. M. Mendonça
Engenheira Civil
CREA: 211397088-0
CPF: 012.055.404-66

MÁRIO LINO DE MENDONÇA NETO
Representante Legal
CPF 048.784.764-43

Sammya Rafaela dos Santos Martins Mendonça
Responsável Técnico
CREA 211397088-0

Rod. BR-304,1519, Galpão 01, Aeroporto
59.607-860 – Mossoró/RN

CLPT pag. 2 de 59

+55(84)9.9693-5996

licitação@clptconstrutora.co



À PREFEITURA MUNICIPAL DE TAUÁ

EDITAL DE LICITAÇÃO Nº. 002/2024 - CONCORRÊNCIA ELETRÔNICA

OBJETO: REGISTRO DE PREÇO PARA CONTRATAÇÃO DOS SERVIÇOS DE ENGENHARIA PARA REQUALIFICAÇÃO DE RUAS E AVENIDAS, NO MUNICÍPIO DE TAUÁ/CE, EM CAPA ASFÁLTICA COM CONCRETO BETUMINOSO USINADO A QUENTE (CBUQ).

CARTA PROPOSTA

A empresa CLPT CONSTRUTORA LTDA, CNPJ MF Nº 25.165.699/0001-70, sediada na ROD BR 304, 1519 - AEROPORTO - GALPAO1 - CEP: 59607860 - MOSSORO/RN, através de seu Representante Legal, O Sr. MARIO LINO DE MENDONÇA NETO, Inscrito (a) no CPF sob o nº 048.784.764-43, identidade nº 1958552, expedida por SSP/RN, apresenta e submete à apreciação de V. S. nossa Proposta de Preços relativa à licitação em epígrafe, assumindo inteira responsabilidade por qualquer erro ou omissão que venha a ser verificada na sua preparação.

O PREÇO GLOBAL desta proposta é de **RS 23.055.384,56 (vinte e três milhões, cinquenta e cinco mil, trezentos e oitenta e quatro reais e cinquenta e seis centavos)**, com base na data de apresentação dos documentos de habilitação e proposta de preços, conforme preços unitários constantes das Planilhas de Orçamento.

Declaramos que em nossos preços unitários estão incluídos todos os custos diretos e indiretos para perfeita execução das obras, inclusive as despesas com materiais e/ou equipamentos, transportes independente de percurso, mão-de-obra especializada ou não, seguros em geral, equipamentos auxiliares, ferramentas, encargos da Legislação Social Trabalhista, Previdenciária, da Infortunística do trabalho e responsabilidade civil por qualquer dano causado a terceiros ou dispêndios resultantes de impostos, taxas, regulamentos e posturas municipais, estaduais e federais, enfim, tudo o que for necessário para a execução total e completa das obras civis e das obras complementares, bem como nosso lucro, conforme projetose especificações constantes do Edital, sem que nos caiba, em qualquer caso, direito regressivo em relação À PREFEITURA MUNICIPAL DE TAUÁ.



Comprometemo-nos a executar os eventuais serviços não constantes do Edital, mas inerentes à natureza das obras contratadas. Estes serviços serão pagos por orçamento elaborado pela nossa empresa, e aprovado pela PREFEITURA MUNICIPAL DE TAUÁ, antes da execução dos mesmos.

O prazo de validade desta proposta é de 90 (noventa) dias consecutivos a contar do dia da apresentação dos documentos de habilitação e propostas.

Acompanham a nossa Proposta de Preços os documentos previstos neste Edital, bem como todos os demais julgados oportunos para perfeita compreensão e avaliação da proposta.

Utilizaremos os equipamentos e as equipes técnica e administrativa que forem necessárias para a perfeita execução das obras, comprometendo-nos, desde já, a substituir ou aumentar a quantidade dos equipamentos e do pessoal, desde que assim o exija a fiscalização da PREFEITURA MUNICIPAL DE TAUÁ, para o cumprimento das obrigações assumidas.

Na execução das obras, observaremos rigorosamente as especificações das normas técnicas brasileiras ou qualquer outra norma que garanta a qualidade igual ou superior, bem como as recomendações e instruções da fiscalização da PREFEITURA MUNICIPAL DE TAUÁ, assumindo, desde já a integral responsabilidade pela perfeita realização dos trabalhos, de conformidade com as normas mencionadas nos projetos executivos, e que se responsabilizará pelo fornecimento e pela exigência do uso dos equipamentos de proteção individual EPI, e EPC.

Declaramos ainda, por importantes, que:

1. As PLANILHAS ORÇAMENTÁRIAS, O CRONOGRAMA FÍSICO-FINANCEIRO e as ESPECIFICAÇÕES TÉCNICAS seguem nos Anexos desta Proposta, atendendo, corretamente, aos Anexos e condições do Edital;
2. Os pagamentos, referentes ao objeto da licitação, devem ser feitos à seguinte conta corrente, de titularidade da empresa: BRADESCO COD. 237; AGÊNCIA 7139; CONTA CORRENTE 14404-5
3. No cronograma físico-financeiro, estão detalhados, por itens e com periodicidade mensal, os serviços a serem executados e os custos respectivos, bem como demonstrada a evolução da obra, em termos percentuais;



4. Declaramos que a CLPT CONSTRUTORA LTDA aceita as condições deste Edital e, caso seja vencedora da licitação, executará os serviços de acordo com as planilhas fornecidas e pelos preços unitários propostos e aceitos pelo Município;
5. Prazo estimado para conclusão da obra: 360 (trezentos e sessenta) dias corridos;
6. A presente proposta, com respectivos anexos, foi elaborada por Sammya Rafaella dos Santos Martins Mendonça, Engenheira Civil, CREA 211397088-0;
7. A Bonificação de Despesa Indireta – BDI, correspondente é 27,03% (vinte e sete virgula três centésimos por cento), encontra-se inclusa no valor global desta proposta, assim como o valor previsto para instalação, mobilização e desmobilização da obra.
8. A Bonificação de Despesa Indireta – BDI, correspondente é 15,00% (quinze por cento), encontra-se inclusa nos itens de fornecimento e transporte de insumos asfálticos.

Mossoró, 26 de abril de 2024

Sammya Rafaella dos S. M. Mendonça
Engenheira Civil
CREA: 211397088-0
CPF: 012.055.404-66


Sammya Rafaella dos S. M. Mendonça

SAMMYA RAFAELLA DOS SANTOS MARTINS MENDONÇA
R.G. nº: 2.011.644 | C.P.F. nº 012.055.404-66
CREA 211397088-0
Responsável Técnico

CLPT CONSTRUTORA
Mário Lino
Sócio
CPF: 048.784.764-43

CLPT CONSTRUTORA LTDA
CNPJ: 25.165.699/0001-70
Mário Lino de Mendonça Neto
R.G. nº: 1958552 | C.P.F. nº 048.784.764-43
Representante Legal

CLPT CONSTRUTORA LTDA
CNPJ: 25.165.699/0001-70
INS. ESTADUAL: 20.453.443-7



DECLARAÇÃO DE PROPOSTA INDEPENDENTE

CLPT CONSTRUTORA
Mário Lino
Sócio
CPF 048.784.764-43

Sammya Rafaela dos S. M. Mendonça
Engenheira Civil
CREA: 211397088-0
CPF: 012.055.404-66

MÁRIO LINO DE MENDONÇA NETO
Representante Legal
CPF 048.784.764-43


Sammya Rafaela dos Santos Martins Mendonça
Responsável Técnico
CREA 211397088-0

Rod. BR-304,1519, Galpão 01, Aeroporto
59.607-860 – Mossoró/RN

CLPT pag. 6 de 59

+55(84)9.9693-5996

licitação@clptconstrutora.co



À PREFEITURA MUNICIPAL DE TAUÁ

EDITAL DE LICITAÇÃO Nº. 002/2024 - CONCORRÊNCIA ELETRÔNICA

OBJETO: REGISTRO DE PREÇO PARA CONTRATAÇÃO DOS SERVIÇOS DE ENGENHARIA PARA REQUALIFICAÇÃO DE RUAS E AVENIDAS, NO MUNICÍPIO DE TAUÁ/CE, EM CAPA ASFÁLTICA COM CONCRETO BETUMINOSO USINADO A QUENTE (CBUQ).

DECLARAÇÃO DE PROPOSTA INDEPENDENTE


A empresa CLPT CONSTRUTORA LTDA, CNPJ MF Nº 25.165.699/0001-70, sediada na RODOBR 304, 1519 - AEROPORTO - GALPAO1 - CEP: 59607860 - MOSSORO/RN, através de seu Representante Legal, O Sr. MARIO LINO DE MENDONÇA NETO, Inscrito (a) no CPF sob o nº 048.784.764-43, identidade nº 1958552, expedida por SSP/RN, DECLARA, em conformidade com o disposto no EDITAL DE LICITAÇÃO Nº. 002/2024 - CONCORRÊNCIA ELETRÔNICA sob as penas da Lei, em especial o artigo nº 299 do Código Penal Brasileiro, especificamente para participação no certame em epigrafe, que:

- a) A proposta apresentada para participar da licitação acima mencionada foi elaborada de maneira independente por esta licitante, e o conteúdo da proposta não foi, no todo ou em parte, direta ou indiretamente, informado, discutido ou recebido de qualquer outro participante potencial ou de fato da licitação acima mencionada, por qualquer meio ou por qualquer pessoa;
- b) A intenção de apresentar a proposta elaborada para participar da licitação acima mencionada não foi informada, discutida ou recebida de qualquer outro participante potencial ou de fato da licitação acima mencionada, por qualquer meio ou por qualquer pessoa;
- c) Que não tentou, por qualquer meio ou por qualquer pessoa, influir na decisão de qualquer outro participante potencial ou de fato da licitação acima mencionada quanto a participar ou não da referida licitação;
- d) Que o conteúdo da proposta apresentada para participar da licitação acima mencionada não será, no todo ou em parte, direta ou indiretamente, comunicado ou discutido com qualquer outro participante potencial ou de fato da licitação acima mencionada antes da adjudicação do objeto da referida licitação;

CLPT CONSTRUTORA LTDA
CNPJ: 25.165.699/0001-70
INS. ESTADUAL: 20.453.443-7



- e) Que o conteúdo da proposta apresentada para participar da licitação acima mencionada não foi, no todo ou em parte, direta ou indiretamente, informado, discutido ou recebido de qualquer integrante da PREFEITURA MUNICIPAL DE TAUÁ antes da abertura oficial das propostas; e que está plenamente ciente do teor e da extensão desta declaração e que detém plenos poderes e informações para firmá-la.



Mossoró, 26 de abril de 2024

CLPT CONSTRUTORA
Mário Lino
Sócio
C.P.F. 048.784.764-43

CLPT CONSTRUTORA LTDA
CNPJ: 25.165.699/0001-70
Mário Lino de Mendonça Neto
R.G. nº: 1958552 | C.P.F. nº 048.784.764-43
Representante Legal

CLPT CONSTRUTORA LTDA
CNPJ: 25.165.699/0001-70
INS. ESTADUAL: 20.453.443-7



PLANILHA ORÇAMENTÁRIA

CLPT CONSTRUTORA
Mário Lino
Sócio
CPF 048.784.764-43

Sammya Rafaela dos S. M. Mendonça
Engenheira Civil
CREA: 211397088-0
CPF: 012.055.404-66

MÁRIO LINO DE MENDONÇA NETO
Representante Legal
CPF 048.784.764-43

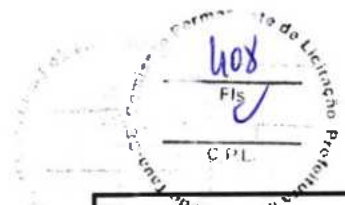
Sammya Rafaela dos Santos Martins Mendonça
Responsável Técnico
CREA 211397088-0

Rod. BR-304, 1519, Galpão 01, Aeroporto
59.607-860 – Mossoró/RN

CLPT pag. 9 de 59

+55(84)9.9693-5996

licitação@cpltconstrutora.co



CLPT CONSTRUTORA LTDA
 ROD BR 304, 1519 - AEROPORTO - GALPAO1 - CEP: 59607860 - MOSSORÓ/RN
 CNPJ: 25.165.699/0001-70 / INSCRIÇÃO ESTADUAL : 20.453.443-7
 TELEFONES: + 55 84 3312-1980 / 84 9 9998 - 6011
ORÇAMENTO GERAL

CLIENTE: PREFEITURA MUNICIPAL DE TAUÁ
OBRA: REGISTRO DE PREÇO PARA CONTRATAÇÃO DOS SERVIÇOS DE ENGENHARIA PARA REQUALIFICAÇÃO DE RUAS E AVENIDAS, NO MUNICÍPIO DE TAUÁ/CE, EM CAPA ASFÁLTICA COM CONCRETO BETUMINOSO USINADO A QUENTE (CBUQ)
LOCAL: TAUÁ/CE
TIPO: EDITAL DE LICITAÇÃO Nº. 002/2024
MODALIDADE: CONCORRENTE ELETRÔNICA
DATA: 26/04/2024 **HORÁRIO:** 14:00 HS

| Item | Descrição | Pr. Total | % |
|---|----------------------------------|-------------------|---------|
| 1 | SERVIÇOS PRELIMINARES | R\$ 247.211,10 | 1,07% |
| 2 | MOVIMENTO DE TERRA | R\$ 1.578.369,42 | 6,85% |
| 3 | PAVIMENTAÇÃO VIARIA | R\$ 2.357.491,50 | 10,23% |
| 4 | REVESTIMENTO VIARIO | R\$ 16.051.231,55 | 69,62% |
| 5 | OBRAS DE DRENAGEM | R\$ 1.476.643,65 | 6,40% |
| 6 | SINALIZAÇÃO VIARIA | R\$ 141.930,34 | 0,62% |
| 7 | CONTROLE TECNOLÓGICO E SONDAAGEM | R\$ 520.704,00 | 2,26% |
| 8 | ADMINISTRAÇÃO DA OBRA | R\$ 681.803,00 | 2,96% |
| Importa o presente orçamento em vinte e três milhões, cinquenta e cinco mil, trezentos e oitenta e quatro reais e cinquenta e seis centavos | | R\$ 23.055.384,56 | 100,00% |

OBSERVAÇÕES:
 a) No valor acima declaração de que os preços unitários propostos incluem todas as despesas com materiais e equipamentos, ferramentas, pro labore, salários, encargos sociais e demais benefícios atribuídos aos trabalhadores na forma da lei, transportes, carga e descarga, fretes e seguros, lucros, todos os tributos incidentes e demais encargos, enfim, todos os custos diretos e indiretos necessários à execução completa dos serviços relacionados em anexo a este Edital;
 b) concordamos em manter a validade desta proposta por um período de 60 (sessenta) dias, contado da data final prevista para sua entrega;
 c) o prazo de execução das obras, objeto desta licitação, será de 02 (dois) meses corridos, a contar da emissão da Ordem de Serviço, conforme projeto executivo da obra, podendo haver prorrogação nos casos do § 1º, do art. 57., da Lei 8666/93 com pedido devidamente Justificado.
 Até que o contrato seja assinado, esta proposta constituirá um compromisso de nossa parte, observadas as condições do EDITAL.

CLPT CONSTRUTORA
Mário Lino
 Sócio
 CPF: 048.784.764-43

Sammya Rafaela dos S. M. Mendonça
 Engenheira Civil
 CREA: 211397088-0
 CPF: 012.055.404-66

MÁRIO LINO DE MENDONÇA NETO
 Representante Legal
 CPF 048.784.764-43

Sammya Rafaela dos Santos Martins Mendonça
 Responsável Técnico
 CREA 211397088-0



CLPT CONSTRUTORA LTDA

NOB DA 34.1319 - ABRIGADO - GUARACI - CEP: 19676-100 - MANDUÇÁ - SP
CNPJ: 07.884.764-43 (04.033.040-7)
TELEFONES: (11) 81313-1131, (11) 81313-1131
COMPLEMENTO COMERCIAL

CLIENTE: PREFEITURA MUNICIPAL DE TAUACÉ

OBJETO: REGISTRO DE PREÇO PARA CONTRATAÇÃO DE SERVIÇOS DE ENGENHARIA PARA REQUALIFICAÇÃO DE RUAS E AVENIDAS, NO MUNICÍPIO DE TAUACÉ, EM CAPA ASFÁLTICA COM CONCRETO BETUMINOSO USINADO A QUENTE (CBAQ)

LOCAL: TAUACÉ

TIPO: ORÇAMENTO PRELIMINAR Nº: 002/2014

MODALIDADE: CONCORRENTE ELETRÔNICA

DATA: 26/02/2014

PROJETO: Lote III

| Item | SHAPI - 07/2014 - Curb SERRA - 02B - Curb | Revis | Med | Descrição | Unidade | Quantidade | Pr. Unitário | Valor por unidade | Pr. Total | Por (%) |
|-------|--|----------|---------|--|---------|------------|--------------|--|------------------|---------|
| 1 | | | | SERVIÇOS PRELIMINARES | | 1 | | | R\$ 247.211,10 | 1,07% |
| 1.1 | | | | PREPARAÇÃO DA VIA | | 1 | | | R\$ 247.211,10 | 1,07% |
| 1.1.1 | CS07 | 27/02/06 | ESMARRA | PLACAS PAVIMENTO DE CIMA | m² | 700,00 | 59,42 | CEMTE E NOVENTA E SEIS REAIS E CINQUENTA E NOVE CENTAVOS | R\$ 41.398,10 | 0,04% |
| 1.1.2 | CS09 | 27/02/06 | ESMARRA | LOCAÇÃO DA CIMA COM ALIQUÍDIO TOPOGRAFÍCO (ÁREA ATÉ 5000 M²) | m² | 15300,00 | 0,24 | TRINTA E QUATRO CENTAVOS | R\$ 3.240,00 | 0,01% |
| 1.1.3 | CS08A | 27/02/06 | ESMARRA | LIMPEZA MECANICA DE TERRENO COM REMOÇÃO DE CAMADA VEGETAL UTILIZANDO TRATOR DE ESTERIAS | m² | 8000,00 | 0,24 | TRINTA E QUATRO CENTAVOS | R\$ 1.920,00 | 0,00% |
| 1.1.4 | CS07 | 27/02/06 | ESMARRA | LIMPEZA DE PISO EM ÁREA URBANIZADA | m² | 9000,00 | 1,75 | UM REAL E SETENTA E CINCO CENTAVOS | R\$ 1.575,00 | 0,01% |
| 2 | | | | MOVIMENTO DE TERRA | | 1 | | | R\$ 1.578.365,42 | 6,37% |
| 2.1 | | | | TERRAPLANAGEM | | 1 | | | R\$ 1.578.365,42 | 6,37% |
| 2.1.1 | CS08 | 27/02/06 | ESMARRA | ESCAVAÇÃO E CARGA DE MATERIAL 1,00M | m³ | 1500,00 | 6,70 | DEZ REAIS E SETENTA CENTAVOS | R\$ 10.050,00 | 0,04% |
| 2.1.2 | 95075 | 27/02/06 | SHAPI | TRANSPORTE COM COMISSÃO SUICUCANTE DE 10 M³, EM VIA URBANA PAVIMENTADA, DMT ATÉ 30 KM (UNIDADE: 1000M³, M³_07/2010) | m³ | 47750,00 | 2,42 | DOIS REAIS E SESENTA E DOIS CENTAVOS | R\$ 1.155.750,00 | 5,29% |
| 2.1.3 | 96386 | 27/02/06 | SHAPI | EXECUÇÃO E COMPACTAÇÃO DE ATERRIO COM SOLO PREDOMINANTEMENTE ARENOSO - INCLUSIVE SOLO, ESCAVADO, CARGA E TRANSPORTE M³_11/2010 | m³ | 13200,00 | 9,40 | NOVE REAIS E SESENTA CENTAVOS | R\$ 124.080,00 | 0,44% |
| 2.1.4 | 100577 | 27/02/06 | SHAPI | REGULARIZAÇÃO E COMPACTAÇÃO DE SUBLEITO DE SOLO PREDOMINANTEMENTE ARENOSO M³_11/2010 | m³ | 7000,00 | 1,24 | UM REAL E TRINTA E QUATRO CENTAVOS | R\$ 8.680,00 | 0,04% |
| 2.1.5 | CS04 | 27/02/06 | ESMARRA | INDICIZAÇÃO DE LADRA | m² | 1500,00 | 1,40 | UM REAL E SESSENTA CENTAVOS | R\$ 2.100,00 | 0,01% |
| 3 | | | | PAVIMENTAÇÃO VARIADA | | 1 | | | R\$ 2.337.000,00 | 10,13% |

CLPT CONSTRUTORA
Mário Lino
Sócio

CPF: 048.784.764-43
MÁRIO LINO DE MENDONÇA NETO
Representante Legal
CPF 048.784.764-43

Samiyya Raífaella dos Santos Martins Mendonça
Engenheira Civil
CREA: 211397088-0
CPF: 012.055.404-66


Samiyya Raífaella dos Santos Martins Mendonça
Responsável Técnico
CREA 211397088-0





CLPT CONSTRUTORA LTDA
 CLIENTE: PREFEITURA MUNICIPAL DE TAJAÍ
 ENDEREÇO: RUA DA LIBERDADE, 100 - CENTRO - TAJAÍ - RS
 CEP: 97200-000 - FONE: (51) 3502-1000 - FAX: (51) 3502-1001

CLPT CONSTRUTORA LTDA
 NÚMERO: 04.1519 - ABRIL/2004 - CATEGORIA: C-1
 CREA: 211.397/088-0 - INSCRIÇÃO: 211.397/088-0
 TELEFONE: (51) 3502-1000 / (51) 3502-1001
 ENDEREÇO: RUA DA LIBERDADE, 100 - CENTRO - TAJAÍ - RS



| Item | Descrição | Unidade | Quantidade | Pr. Unidade | Valor por unidade | Pr. Total | Preço (%) |
|-------|--|---------|------------|-------------|-------------------|-------------------|-----------|
| 3.1 | SUB BASE (p=20cm) | m² | 1 | | | R\$ 1.211.822,25 | 5,34% |
| 3.1.1 | ESCALAÇÃO E CARGA DE MATERIAL 1-CM. | m² | 3400,00 | R\$ 6,70 | 22.780,00 | R\$ 22.780,00 | 0,19% |
| 3.1.2 | TRANSPORTE COM CARRIÃO BASCULANTE DE 30 M³, EM VA URBANA PAVIMENTADA, INCL. ATÉ 50 KM (UNIDADE: MENSAL, AF. 07/2003) | m² | 2800,00 | R\$ 2,82 | 7896,00 | R\$ 7896,00 | 0,07% |
| 3.1.3 | ESCALAÇÃO E CARGA DE BASE E CUIVIR BASE PARA PAVIMENTAÇÃO DE SOLO ESTABILIZADO (UNIDADE: MENSAL, AF. 11/2003) | m² | 1400,00 | R\$ 21,05 | 29.470,00 | R\$ 29.470,00 | 0,24% |
| 3.1.4 | PREPARAÇÃO DE AREIA | m³ | 1400,00 | R\$ 1,40 | 1960,00 | R\$ 1960,00 | 0,02% |
| 3.2 | SUB (p=20cm) | m² | 1 | | | R\$ 1.125.569,25 | 9,28% |
| 3.2.1 | ESCALAÇÃO E CARGA DE MATERIAL 1-CM. | m² | 3387,00 | R\$ 6,70 | 22.692,90 | R\$ 22.692,90 | 0,20% |
| 3.2.2 | TRANSPORTE COM CARRIÃO BASCULANTE DE 30 M³, EM VA URBANA PAVIMENTADA, INCL. ATÉ 50 KM (UNIDADE: MENSAL, AF. 07/2003) | m² | 2650,00 | R\$ 2,82 | 7473,00 | R\$ 7473,00 | 0,07% |
| 3.2.3 | ESCALAÇÃO E CARGA DE BASE E CUIVIR BASE PARA PAVIMENTAÇÃO DE SOLO ESTABILIZADO (UNIDADE: MENSAL, AF. 11/2003) | m² | 1387,00 | R\$ 21,05 | 29.186,35 | R\$ 29.186,35 | 0,26% |
| 3.2.4 | PREPARAÇÃO DE AREIA | m³ | 1387,00 | R\$ 1,40 | 1941,80 | R\$ 1941,80 | 0,02% |
| 4 | REVESTIMENTO VARGO | m² | 1 | | | R\$ 16.093.333,35 | 69,31% |
| 4.1 | APRIMAÇÃO | m² | 1 | | | R\$ 465.086,85 | 2,02% |
| 4.1.1 | APRIMAÇÃO - EXECUÇÃO (TRANSP) | m² | 6000,00 | R\$ 0,52 | 3120,00 | R\$ 3120,00 | 0,01% |

CLPT CONSTRUTORA
Mário Lino
 SOCIO
 CPF: 048.784.764-43

Sammya Rafaela dos S. Mendonça
 Engenheira Civil
 CREA: 211.397/088-0
 CPF: 012.055.404-66

MÁRIO LINO DE MENDONÇA NETO
 Representante Legal
 CPF 048.784.764-43

Sammya Rafaela dos Santos Martins Mendonça
 Responsável Técnico
 CREA 211397088-0



CLPT CONSTRUTORA LTDA

RUA BR 344, 1319 - ADELBERTO - GUAPOÁ - CEP: 14070-000 - RIVERSOLANDIA
 CNPJ: 15.165.499/0001-70 - INSCRIÇÃO ESTADUAL: 30.411.441-7
 TELÉFONOS: 51-84.1112-1488 / 54.9299-6011
PRECAMENTO CONSOLIDADO

CLIENTE: PREFEITURA MUNICIPAL DE TAUA
 ENDEREÇO: RUA DO ARAUCÁRIAS, 100 - CENTRO - TAUA - SP
 LOCAL: TAUA - SP
 TIPO: EDITAL DE LICITAÇÃO Nº 002/2024
 MODALIDADE: CONTRATO ELETRÔNICO
 DATA: 28/04/2024

OBJETO: OBRAS DE RECONSTRUÇÃO DE REDE DE ÁGUA E ESGOTO EM VÁRIAS AVENIDAS DO MUNICÍPIO DE TAUA, EM CAPA ASFÁLTICA COM CONCRETO BETUMINOSO INDICADO A RESPOSTA (CBR) 10.

MORALDO: 1484 R\$

| Item | SINAPI - 02/2004 - Cota 4 SEINFRA - 028 - Cota 4 | Fonte | BDI | DESCRIÇÃO | Unidade | Quantidade | Pr. Unitário | Valor por extensão | Pr. Total | Forma (%) |
|-------|---|---------|--------|---|---------|------------|--------------|--------------------|-----------|-----------|
| 4.1.2 | 10209 | Próprio | 15,00% | ASfalto Dúctil - CM 30 | T | 78,78 | 5,3164 | R\$ 418.369,85 | R\$ | 1,81% |
| 4.1.3 | 10230 | SINAPI | 15,00% | TRANSPORTE COM CAMINHÃO TANQUE DE TRANSPORTE DE MATERIAL ASFÁLTICO DE 30000 L EM VIA URBANA PAVIMENTADA, DMT ATÉ 30KM (UNIDADE: T/DM). AF_07/2020 | T/DM | 2363,40 | 1,38 | R\$ 3.261,49 | R\$ | 0,01% |
| 4.1.4 | 10231 | SINAPI | 15,00% | TRANSPORTE COM CAMINHÃO TANQUE DE TRANSPORTE DE MATERIAL ASFÁLTICO DE 30000 L EM VIA URBANA PAVIMENTADA, ADICIONAL PARA DMT EXCEDENTE A 30 KM (UNIDADE: T/DM). AF_07/2020 | T/DM | 24385,12 | 0,51 | R\$ 12.543,51 | R\$ | 0,05% |
| 4.2 | | | | PRESTURIA DE USUÁRIO | | 1 | | R\$ 188.796,72 | R\$ | 0,71% |
| 4.2.1 | 02328 | SEINFRA | 7,00% | PINTURA DE USUÁRIO - EXECUÇÃO (S/TRANSP) | m² | 93000,00 | 0,29 | R\$ 26.970,00 | R\$ | 0,12% |
| 4.2.2 | 02566 | Próprio | 15,00% | EMULÇÃO ASFÁLTICA BR 2C | T | 41,26 | 3.067,40 | R\$ 126.370,69 | R\$ | 0,50% |
| 4.2.3 | 10030 | SINAPI | 15,00% | TRANSPORTE COM CAMINHÃO TANQUE DE TRANSPORTE DE MATERIAL ASFÁLTICO DE 30000 L EM VIA URBANA PAVIMENTADA, DMT ATÉ 30KM (UNIDADE: T/DM). AF_07/2020 | T/DM | 1335,50 | 1,38 | R\$ 1.832,59 | R\$ | 0,01% |
| 4.2.4 | 10231 | SINAPI | 15,00% | TRANSPORTE COM CAMINHÃO TANQUE DE TRANSPORTE DE MATERIAL ASFÁLTICO DE 30000 L EM VIA URBANA PAVIMENTADA, ADICIONAL PARA DMT EXCEDENTE A 30 KM (UNIDADE: T/DM). AF_07/2020 | T/DM | 13065,57 | 0,51 | R\$ 6.663,44 | R\$ | 0,03% |
| 4.3 | | | | CAPA DE RELEVAMENTO EM CBR | | 1 | | R\$ 15.421.807,08 | R\$ | 66,89% |
| 4.3.1 | 9595 | SINAPI | 27,00% | EXECUÇÃO DE PAVIMENTO COM APLICAÇÃO DE CONCRETO ASFÁLTICO, CAMADA DE FUNDAMENTO - EXCLUÍDA CARGA E TRANSPORTE. AF_11/2019 | m² | 8510,00 | 1.515,89 | R\$ 13.051.812,99 | R\$ | 56,61% |
| 4.3.2 | 10206 | SINAPI | 27,00% | CARGA DE MISTURA ASFÁLTICA EM CAMINHÃO BASCULANTE 10 MP (UNIDADE: M³). AF_07/2020 | m³ | 8610,00 | 9,62 | R\$ 82.826,20 | R\$ | 0,39% |
| 4.3.3 | 94978 | SINAPI | 27,00% | TRANSPORTE COM CAMINHÃO BASCULANTE DE 10 M³, EM VIA URBANA PAVIMENTADA, DMT ATÉ 30 KM (UNIDADE: T/DM). AF_07/2020 | T/DM | 50400,00 | 1,76 | R\$ 88.704,00 | R\$ | 0,42% |
| 4.3.4 | 9396 | SINAPI | 27,00% | TRANSPORTE COM CAMINHÃO BASCULANTE DE 10 M³, EM VIA URBANA PAVIMENTADA, ADICIONAL PARA DMT EXCEDENTE A 30 KM (UNIDADE: T/DM). AF_07/2020 | T/DM | 18256,00 | 0,28 | R\$ 5.091,68 | R\$ | 0,02% |

CLPT CONSTRUTORA
Mário Lino
 Sócio
 CPF: 048.784.764-43

Sammya Rafaela dos S.M. Mendonça
 Engenheira Civil
 CREA: 211397088-0
 CPF: 012.055.404-66

MÁRIO LINO DE MENDONÇA NETO
 Representante Legal
 CPF 048.784.764-43


Sammya Rafaela dos Santos Martins Mendonça
 Responsável Técnico
 CREA 211397088-0





CLIENTE: PREFEITURA MUNICIPAL DE TAUA
 OBJETO: REGISTRO DE PREÇO PARA CONTRATAÇÃO DE SERVIÇOS DE ENGENHARIA PARA REQUALIFICAÇÃO DE RUAS E AVENIDAS, DO MUNICÍPIO DE TAUAQUEL, EM CAPA ASFÁLTICA COM CONCRETO BETUMINOSO, TUBARÃO A QUENTE (CUBOS)
 LOCAL: TAUAQUEL
 TIPO: SOCIAL DELIMITAÇÃO Nº. 002/2024
 MODALIDADE: CONCORRENTE ELETRÔNICA
 DATA: 20/04/2024

CLPT CONSTRUTORA LTDA
 RODO BR 304, 1519 - AEROPORTO - GALPÃO 1 - CEP 59077-000 - MOSSORÓ/RN
 CEP: 55.145.690/0001-70 | INSCRIÇÃO ESTADUAL: 20.433.443-7
 TELÉFONOS: +55 84 31241790 / 34 3 9098 - 4011
 ORÇAMENTO COMPROVADO



| Item | SINAPS - CIZ/2024 - Cond. SEMPRA - 028 - Cond. | Forma | IBDI | Descrição | Unidade | Quantidade | Pr. Unitário | Valor por unidade | Pr. Total | Peso (%) |
|-------|--|---------|--------|---|---------|------------|--------------|--|------------------|----------|
| 5 | | | | CRIBAS DE DRENAGEM | | 1 | | | R\$ 1.474.943,05 | 6,40% |
| 5.1 | | | | DRENAGEM SUPERFICIAL | | 1 | | | R\$ 1.474.943,05 | 6,40% |
| 5.1.1 | 028/65 | SEMPRA | 27,03% | BANQUETA/MEIO FIO DE CONCRETO MOLDAO NO LOCAL | M | 2020,00 | R\$ 31,07 | TRINTA E TRÊS REAIS E SETE CENTAVOS | R\$ 628.034,00 | 2,50% |
| 5.1.2 | 94/73 | SINAPS | 27,03% | ASSENTAMENTO DE GUA (MED-FIO) EM TRECHO RETO, COMPREENDIDA EM CONCRETO PRÉ-FABRICADO, DIMENSÕES 30X30X10CM COM COMPRIMENTO X BASE INFERIOR X TUBAQUIL, AC-30/2004 | M | 310,00 | R\$ 45,75 | QUARENTA E CINCO REAIS E SETENTA E CINCO CENTAVOS | R\$ 14.182,50 | 0,42% |
| 5.1.3 | 04/09 | SEMPRA | 27,03% | MASTRO DE CONCRETO INCLINDO PREPARO E LANÇAMENTO | m² | 645,30 | R\$ 745,69 | SETECENTOS E QUARENTA E CINCO REAIS E SESSENTA E NOVE CENTAVOS | R\$ 480.823,05 | 1,96% |
| 5.1.4 | 03/65 | SEMPRA | 27,03% | DESCEDA D'ÁGUA DE CONCRETO ARMADO PADRÃO DEBT | M | 300,00 | R\$ 218,09 | DOCENTOS E DEZTOITO REAIS E NOVENTA E CINCO CENTAVOS | R\$ 65.427,00 | 0,28% |
| 5.1.5 | 03/48-03 | Próprio | 27,03% | SARREIÃO EM CONCRETO (LARGURA 3M) | M | 180,00 | R\$ 790,97 | SETECENTOS E NOVENTA E NOVE REAIS E SETE CENTAVOS | R\$ 142.374,60 | 0,52% |
| 6 | | | | SINALIZAÇÃO VERTICAL | | 1 | | | R\$ 141.300,34 | 0,42% |
| 6.1 | | | | SINALIZAÇÃO HORIZONTAL | | 1 | | | R\$ 68.770,56 | 0,30% |
| 6.1.1 | 03/19 | SEMPRA | 27,03% | PAVIMENTO HORIZONTAL REFLETIVO REFINA ACRILICA A BASE D | m² | 3165,00 | R\$ 16,07 | DEZESSEIS REAIS E SESSENTA E SETE CENTAVOS | R\$ 50.840,55 | 0,20% |
| 6.1.2 | 03/37 | SEMPRA | 27,03% | SÍMBOLOS NO PAVIMENTO REFINA ACRILICA A BASE D'ÁGUA | m² | 200,00 | R\$ 22,80 | VINTE E DOIS REAIS E OITENTA CENTAVOS | R\$ 4.560,00 | 0,01% |
| 6.2 | | | | SINALIZAÇÃO VERTICAL | | 1 | | | R\$ 78.139,78 | 0,32% |
| 6.2.1 | 03/53 | SEMPRA | 27,03% | PLACA DE REGULAMENTAÇÃO ADRENTEGUA REFLETIVA EM AÇO GALVANIZADO | m² | 93,44 | R\$ 762,96 | SETECENTOS E OITENTA E DOIS REAIS E NOVENTA E OIS CENTAVOS | R\$ 71.456,78 | 0,22% |
| 7 | | | | CONTROLE TECNOLÓGICO E SONDADEJA | | 1 | | | R\$ 500.700,00 | 2,06% |

CLPT CONSTRUTORA
 Mário Lino
 Sócio
 CPF: 048.784.764-43

Sammya Rafaela dos S. M. Mendonça
 Engenheira Civil
 CREA: 211397088-0
 CPF: 012.055.404-66

MÁRIO LINO DE MENDONÇA NETO
 Representante Legal
 CPF 048.784.764-43

Sammya Rafaela dos Santos Martins Mendonça
 Responsável Técnico
 CREA 211397088-0



CLPT CONSTRUTORA LTDA

RUA BOMAS, 1119 - ADEQUETO - CALIFANI - CEP: 76070-000 - ARIQUETINS
CNPJ: 20.165.979/0001-20 / INSCRIÇÃO ESTADUAL: 28.493.443-7
TELEFONES: +55 54 3312-1400 / 84 9 5998 - 4011
CASCAMIENTO CORRENTE/BAIXO

CLIENTE: PREFEITURA MUNICIPAL DE TAUÁ

OBJETO: RECEBIMENTO DE PREÇO FINAL CONTRATADO POR SERVIÇOS DE ENGENHARIA PARA REALIZAÇÃO DE TRUAS E AVENIDAS, NO MUNICÍPIO DE TAUÁ/CE, EM CARÁTER PÚBLICO, COM CONCRETO BASTIÃO/BOU (TRABALHO A QUENTE) (CERCO)

LOCAL: TAUÁ/CE

TIPO: OBRA DE INFRAESTRUTURA URBANA

MODALIDADE: CONDOMÍNIO ELETRÔNICA

DATA: 24/09/2014


NUMERAÇÃO: 1408/008

| Item | Quantidade | Unidade | Descrição | Unidade | Quantidade | Preço Unitário | Valor por Estimação | Preço Total | Porcentagem |
|-------|------------|---------|-----------------------------|---------|------------|----------------|--|-------------------|-------------|
| 7.1 | 1 | | CONTROLE TECNOLÓGICO | | | R\$ 72.150,00 | | R\$ 72.150,00 | 0,31% |
| 7.1.1 | 1500000 | M² | CONTROLE TECNOLÓGICO - OBRA | | | R\$ 0,47 | QUARENTA E SETE CENTAVOS | R\$ 72.150,00 | 0,31% |
| 7.2 | 1 | | PROJETO EXECUTIVO | | | R\$ 448.512,00 | | R\$ 448.512,00 | 1,95% |
| 7.2.1 | 1500000 | M² | PROJETO EXECUTIVO | | | R\$ 2,93 | DOIS REAIS E NOVENTA E DOIS CENTAVOS | R\$ 448.512,00 | 1,95% |
| 8 | 1 | | ADMINISTRAÇÃO DA OBRA | | | R\$ 681.803,00 | | R\$ 681.803,00 | 2,96% |
| 8.1 | 1 | | ADMINISTRAÇÃO LOCAL | | | R\$ 681.803,00 | | R\$ 681.803,00 | 2,96% |
| 8.1.1 | 10000 | % | ADMINISTRAÇÃO LOCAL DA OBRA | | | R\$ 6,81803 | SEIS MIL, OITOCENTOS E DEZTOIS REAIS E TRÊS CENTAVOS | R\$ 681.803,00 | 2,96% |
| | | | | | | | | R\$ 28.093.994,94 | 100,00% |

Preço por unidade em reais e três milésimos, cinquenta e cinco mil, trezentos e oitenta e quatro reais e cinquenta e seis centavos.

ESPECIFICAÇÃO:

1) No ato da entrega da obra os preços unitários propostos incluem todas as despesas com materiais e equipamentos, ferramentas, mão de obra, transporte, carga e descarga, fretes e seguros, licenças, todos os tributos incidentes e demais encargos, enfim, todos os custos diretos e indiretos necessários à execução completa da obra.
2) O preço de execução das obras, objeto desta licitação, será de 02 (dois) meses corridos, a contar da emissão da Ordem de Serviço, conforme projeto executivo da obra, podendo haver prorrogação nos casos de § 1º, do art. 57, da Lei 8666/93, com pedido devidamente justificado.
3) No que o contrato não abranger, esta proposta constituirá um compromisso de nossa parte, observadas as condições de CONTRATO.



CLPT CONSTRUTORA
Mário Lino
Sócio
CPF: 048.784.764-43

Sammya Rafaela dos S. Mendonça
Engenheira Civil
CREA: 211397088-0
CPF: 012.055.404-66

MÁRIO LINO DE MENDONÇA NETO
Representante Legal
CPF 048.784.764-43

Sammya Rafaela dos Santos Martins Mendonça
Responsável Técnico
CREA 211397088-0



Obra REGISTRO DE PÍREÇO PARA CONTRATAÇÃO DOS SERVIÇOS DE ENGENHARIA PARA REQUALIFICAÇÃO DE RUAS E AVENIDAS, NO MUNICÍPIO DE TRAIÃO, EM CAPA ASFÁLTICA COM CONCRETO BETUMINOSO USINADO A QUENTE (C3UC)

Bancos SINAPI - 02/2014 - Caixa SENFIRA - 028 - Caixa

R.D.I. Padrão - 27,03% Diferencial - 13,00%

Empargos Sociais Descontado: Mortal. M. A.K. Mensalistas: 7,48%

| Item | Código Banco | Descrição | Und | Quant. | Valor Unit | Valor Unit com BDI | | M. O. | E.Q. | M. O. | E.Q. | M.A.T. | Total | Pese (%) |
|-------|---------------|---|-------|----------|------------|--------------------|-------|----------|----------|------------|------------|------------|---------------|----------|
| | | | | | | M. O. | E.Q. | | | | | | | |
| 1 | | SERVÇOS PRELIMINARES | | | | | | | | | | | 247.211,10 | 1,07% |
| 1.1 | | PREPARAÇÃO DA VIA | | | | | | | | | | | 247.211,10 | 1,07% |
| 1.1.1 | C1977 SENFIRA | PLACAS PADRÃO DE OBRA | m² | 90 | 154,76 | 46,86 | 0,00 | 148,71 | 190,59 | 4.219,20 | 0,00 | 13.473,90 | 17.693,10 | 0,08% |
| 1.1.2 | C2875 SENFIRA | LOCAÇÃO DA OBRA COM AUXÍLIO TOPOGRÁFICO (ÁREA ATÉ 5000 M2) | m² | 153600 | 0,27 | 0,25 | 0,09 | 0,00 | 0,34 | 38.400,00 | 13.824,00 | 0,00 | 52.224,00 | 0,23% |
| 1.1.3 | C4819 SENFIRA | LIMPEZA MECANIZADA DE TERRENO COM REMOÇÃO DE CAMADA VEGETAL, UTILIZANDO TRATOR DE ESTEIRAS | m² | 60000 | 0,19 | 0,07 | 0,16 | 0,01 | 0,24 | 4.242,00 | 9.696,00 | 606,00 | 14.544,00 | 0,06% |
| 1.1.4 | C3447 SENFIRA | LIMPEZA DE PISO EM ÁREA URBANIZADA | m² | 93000 | 1,38 | 1,75 | 0,00 | 0,00 | 1,75 | 162.750,00 | 0,00 | 0,00 | 162.750,00 | 0,71% |
| 2 | | MOVIMENTO DE TERRA | | | | | | | | | | | 1.578.369,42 | 6,85% |
| 2.1 | | TERRAPLANAGEM | | | | | | | | | | | 1.578.369,42 | 6,85% |
| 2.1.1 | C3208 SENFIRA | ESCAVAÇÃO E CARGA DE MATERIAL 1-CAT. | m³ | 15251 | 5,28 | 0,68 | 6,01 | 0,01 | 6,70 | 10.370,68 | 91.658,51 | 152,51 | 102.181,70 | 0,44% |
| 2.1.2 | 95975 SINAPI | TRANSPORTE COM CAMINHÃO BASCULANTE DE 10 M³, EM VIA URBANA PAVIMENTADA, DMT ATÉ 30 KM (UNIDADE: M3XXM). | M3XXM | 457530 | 2,07 | 0,34 | 0,85 | 1,43 | 2,62 | 155.560,20 | 388.900,50 | 654.207,90 | 1.198.728,60 | 5,20% |
| 2.1.3 | 96386 SINAPI | EXECUÇÃO E COMPACTAÇÃO DE ATERRIO COM SOLO PREDOMINANTEMENTE ARENOSO - EXCLUSIVE SOLO, ESCAVAÇÃO, CARGA E TRANSPORTE AF_11/2019 | m³ | 15251 | 7,56 | 2,39 | 4,88 | 2,33 | 9,60 | 36.449,99 | 74.424,88 | 35.534,83 | 146.409,60 | 0,64% |
| 2.1.4 | 100577 SINAPI | REGULARIZAÇÃO E COMPACTAÇÃO DE SUBLEITO DE SOLO PREDOMINANTEMENTE ARENOSO, AF_11/2019 | m³ | 79688 | 1,06 | 0,28 | 0,59 | 0,47 | 1,34 | 22.264,64 | 46.956,82 | 37.409,36 | 106.647,82 | 0,48% |
| 2.1.5 | C2840 SENFIRA | INDENIZAÇÃO DE JAZIDA | m² | 15251 | 1,26 | 0,00 | 0,00 | 1,60 | 1,60 | 0,00 | 0,00 | 24.401,60 | 24.401,60 | 0,11% |
| 3 | | PAVIMENTAÇÃO DE JAZIDA | | | | | | | | | | | 2.357.491,30 | 10,23% |
| 3.1 | | SUB BASE (M=20CM) | | | | | | | | | | | 2.357.491,30 | 10,23% |
| 3.1.1 | C3208 SENFIRA | ESCAVAÇÃO E CARGA DE MATERIAL 1-CAT. | m³ | 14039 | 5,28 | 0,68 | 6,01 | 0,01 | 6,70 | 9.546,52 | 84.374,38 | 140,39 | 94.061,30 | 0,41% |
| 3.1.2 | 95975 SINAPI | TRANSPORTE COM CAMINHÃO BASCULANTE DE 10 M³, EM VIA URBANA PAVIMENTADA, DMT ATÉ 30 KM (UNIDADE: M3XXM). | M3XXM | 280780 | 2,07 | 0,34 | 0,85 | 1,43 | 2,62 | 95.465,20 | 238.963,00 | 401.515,40 | 735.643,60 | 3,19% |
| 3.1.3 | 101768 SINAPI | AF_07/2020 | m³ | 14039 | 21,30 | 8,22 | 13,68 | 5,15 | 27,06 | 115.400,58 | 192.053,52 | 72.300,85 | 378.754,95 | 1,65% |
| 3.1.4 | C2840 SENFIRA | INDENIZAÇÃO DE JAZIDA | m² | 14039 | 1,26 | 0,00 | 0,00 | 1,60 | 1,60 | 0,00 | 0,00 | 22.462,40 | 22.462,40 | 0,10% |
| 3.2 | | BASE (M=20cm) | | | | | | | | | | | 1.125.899,25 | 4,88% |
| 3.2.1 | C3208 SENFIRA | ESCAVAÇÃO E CARGA DE MATERIAL 1-CAT. | m³ | 12827 | 5,28 | 0,68 | 6,01 | 0,01 | 6,70 | 6.722,36 | 77.090,27 | 128,27 | 83.940,90 | 0,37% |
| 3.2.2 | 95975 SINAPI | TRANSPORTE COM CAMINHÃO BASCULANTE DE 10 M³, EM VIA URBANA PAVIMENTADA, DMT ATÉ 30 KM (UNIDADE: M3XXM). | M3XXM | 296540 | 2,07 | 0,34 | 0,85 | 1,43 | 2,62 | 87.223,60 | 216.056,00 | 368.852,20 | 672.134,80 | 2,92% |
| 3.2.3 | 101768 SINAPI | EXECUÇÃO E COMPACTAÇÃO DE BASE E OU SUB BASE PARA PAVIMENTAÇÃO DE SOLO ESTABILIZADO | m³ | 12827 | 21,30 | 8,22 | 13,68 | 5,15 | 27,06 | 105.437,94 | 175.473,36 | 66.098,05 | 346.970,35 | 1,50% |
| 3.2.4 | C2840 SENFIRA | INDENIZAÇÃO DE JAZIDA | m² | 12827 | 1,26 | 0,00 | 0,00 | 1,60 | 1,60 | 0,00 | 0,00 | 20.523,20 | 20.523,20 | 0,09% |
| 4 | | REVESTIMENTO VIÁRIO | | | | | | | | | | | 16.081.231,56 | 69,82% |
| 4.1 | | IMPRIMAÇÃO | | | | | | | | | | | 465.686,85 | 2,02% |
| 4.1.1 | C3221 SENFIRA | IMPRIMAÇÃO - EXECUÇÃO (STRANSPI) | m² | 60600 | 0,41 | 0,17 | 0,34 | 0,01 | 0,52 | 10.302,00 | 20.604,00 | 606,00 | 31.512,00 | 0,14% |
| 4.1.2 | 10809 Priprio | ASFALTO DILUIDO - CM 30 | T | 74,78 | 4.617,94 | 0,00 | 0,00 | 5.310,61 | 5.310,61 | 0,00 | 0,00 | 418.369,85 | 418.369,85 | 1,81% |
| 4.1.3 | 102330 SINAPI | TRANSPORTE COM CAMINHÃO TANQUE DE TRANSPORTE DE MATERIAL ASFÁLTICO DE 30000 L, EM VIA URBANA | TXXM | 2963,4 | 1,20 | 0,13 | 0,42 | 0,83 | 1,38 | 307,24 | 992,83 | 1.961,62 | 3.261,49 | 0,01% |
| 4.1.4 | 102331 SINAPI | TRANSPORTE COM CAMINHÃO TANQUE DE TRANSPORTE DE MATERIAL ASFÁLTICO DE 30000 L, EM VIA URBANA | TXXM | 24595,12 | 0,45 | 0,04 | 0,14 | 0,33 | 0,51 | 983,80 | 3.443,32 | 8.116,38 | 12.543,51 | 0,05% |
| 4.2 | | PAVIMENTAÇÃO ADICIONAL PARA DMT EXCEDENTE A 30 KM (UNIDADE: TXXM) AF_07/2020 | | | | | | | | | | | 163.236,73 | 0,71% |

CLPT CONSTRUTORA
Mário Lino
 Sócio
 CPF: 048.784.764-43

Sammia Rafaela dos S. Mendonça
 Engenheira Civil
 CREA: 211397088-0
 CPF: 012.055.404-86

MÁRIO LINO DE MENDONÇA NETO
 Representante Legal
 CPF 048.784.764-43

Sammia Rafaela dos Santos Martins Mendonça
 Responsável Técnico
 CREA 211397088-0

| | | | | | | | | | | | | | | |
|-------|----------------|--|------|----------|----------|--------|----------|----------|----------|--------------|--------------|------------|---------------|---------|
| 4.2.1 | C328 SEINFRA | PINTURA DE LIGAÇÃO - EXECUÇÃO (STRANSPI) | m² | 93000 | 0,23 | 0,05 | 0,23 | 0,01 | 0,29 | 4.860,00 | 21.390,00 | 830,00 | 26.970,00 | 0,12 % |
| 4.2.2 | 12569 Própio | EMULSÃO ASFÁLTICA RR 2C | T | 41,85 | 2.667,31 | 0,00 | 3.997,40 | 3,07 | 40 | 0,00 | 126.370,69 | 126.370,69 | 126.370,69 | 0,58 % |
| 4.2.3 | 102330 SINAPI | TRANSPORTE COM CAMINHÃO TANQUE DE MATERIAL ASFÁLTICO DE 30000 L, EM VIA URBANA PAVIMENTADA, DMT ATÉ 30KM (UNIDADE: TXKM) AF_072020 | TXKM | 1255,5 | 1,20 | 0,13 | 0,42 | 0,83 | 1,38 | 193,22 | 527,31 | 1.042,07 | 1.732,56 | 0,01 % |
| 4.2.4 | 102331 SINAPI | TRANSPORTE COM CAMINHÃO TANQUE DE MATERIAL ASFÁLTICO DE 30000 L, EM VIA URBANA PAVIMENTADA, ADICIONAL PARA DMT EXCEDENTE A 30 KM (UNIDADE: TXKM) AF_072020 | TXKM | 13085,57 | 0,45 | 0,04 | 0,14 | 0,33 | 0,51 | 522,82 | 1.628,18 | 4.311,64 | 6.462,64 | 0,03 % |
| 4.3 | | CAPA DE ROLAMENTO EM CEBU | | | | | | | | | | | | |
| 4.3.1 | 65865 SINAPI | EXECUÇÃO DE PAVIMENTO COM APLICAÇÃO DE CONCRETO ASFÁLTICO, CAMADA DE ROLAMENTO - EXCLUSIVE CARGA E TRANSPORTE AF_112019 | m² | 8610 | 1.193,34 | 40,42 | 59,30 | 1,41 | 19,17 | 1.515,86 | 3.446,016,20 | 484.743,00 | 12.219.053,70 | 86,89 % |
| 4.3.2 | 10989 SINAPI | CARGA DE MISTURA ASFÁLTICA EM CAMINHÃO BASCULANTE 10 m³ (UNIDADE: M3) AF_072020 | m³ | 8610 | 7,58 | 1,38 | 3,17 | 5,07 | 9,62 | 11.881,80 | 27.298,70 | 43.652,70 | 82.628,20 | 0,36 % |
| 4.3.3 | 99879 SINAPI | TRANSPORTE COM CAMINHÃO BASCULANTE DE 10 m³, EM VIA URBANA PAVIMENTADA, DMT ATÉ 30 KM (UNIDADE: TXKM) AF_072020 | TXKM | 584090 | 1,39 | 0,22 | 0,56 | 0,46 | 1,76 | 130.899,00 | 352.890,40 | 562.208,20 | 1.043.396,40 | 4,54 % |
| 4.3.4 | 93590 SINAPI | TRANSPORTE COM CAMINHÃO BASCULANTE DE 10 m³, EM VIA URBANA PAVIMENTADA, ADICIONAL PARA DMT EXCEDENTE A 30 KM (UNIDADE: TXKM) AF_072020 | TXKM | 1825839 | 0,54 | 0,08 | 0,21 | 0,39 | 0,68 | 1.463.066,88 | 383.425,56 | 712.078,04 | 1.241.568,46 | 5,39 % |
| 5 | | OBRAS DE DRENAGEM | | | | | | | | | | | | |
| 5.1 | | DRENAGEM SUPERFICIAL | | | | | | | | | | | | |
| 5.1.1 | 0365 SEINFRA | BANDEIJA MIO RIO DE CONCRETO MOLDADO NO LOCAL | M | 20260 | 26,04 | 18,21 | 3,08 | 11,78 | 33,07 | 307.842,00 | 62.216,00 | 237.856,00 | 1.476.643,85 | 0,46 % |
| 5.1.2 | 94273 SINAPI | ASSENTAMENTO DE GUIA (MEIOR) EM TRECHO RETO, CONFECCIONADA EM CONCRETO PRÉ-FABRICADO, DIMENSÕES 100X15X100 CM (COMPRIMENTO X BASE INFERIOR X BASE SUPERIOR X ALTURA) AF_012024 | M | 3100 | 36,02 | 8,77 | 0,94 | 36,04 | 45,75 | 27.187,00 | 2.914,00 | 111.724,00 | 141.825,00 | 0,62 % |
| 5.1.3 | C1608 SEINFRA | LASTRO DE CONCRETO INCLINDO PREPARO E LANÇAMENTO | m² | 615,3 | 587,02 | 430,42 | 0,00 | 300,27 | 745,69 | 268.529,23 | 0,00 | 190.283,82 | 458.823,05 | 1,89 % |
| 5.1.4 | C3065 SEINFRA | DESCIDA D'ÁGUA DE CONCRETO ARMADO PADRÃO DEERT | M | 300 | 172,16 | 103,71 | 6,61 | 108,37 | 218,69 | 31.113,00 | 1.893,00 | 32.511,00 | 66.607,00 | 0,28 % |
| 5.1.5 | CPUE-03 Própio | SARJETÃO EM CONCRETO (LARGURA 3M) | M | 180 | 622,67 | 0,00 | 0,00 | 790,97 | 790,97 | 0,00 | 0,00 | 142.374,80 | 142.374,80 | 0,62 % |
| 6 | | SINALIZAÇÃO VARIA | | | | | | | | | | | | |
| 6.1 | | SINALIZAÇÃO HORIZONTAL | | | | | | | | | | | | |
| 6.1.1 | C3219 SEINFRA | FAIXA HORIZONTAL/TINTA REFLETIVARESINA ACRÍLICA A BASE D | m² | 3168 | 13,13 | 1,58 | 2,81 | 12,28 | 16,67 | 5.005,44 | 8.902,08 | 38.903,04 | 68.776,56 | 0,30 % |
| 6.1.2 | C3237 SEINFRA | SÍMBOLOS NO PAVIMENTO/RESINA ACRÍLICA A BASE D'ÁGUA | m² | 700 | 17,85 | 4,16 | 5,17 | 13,47 | 22,80 | 2.912,00 | 3.919,00 | 9.429,00 | 15.960,00 | 0,07 % |
| 6.2 | | SINALIZAÇÃO VERTICAL | | | | | | | | | | | | |
| 6.2.1 | C3353 SEINFRA | PLACA DE REGULAMENTAÇÃO/ADVERTÊNCIA REFLETIVA EM AÇO GALVANIZADO | m² | 93,44 | 616,36 | 25,54 | 80,38 | 677,04 | 782,96 | 2.366,46 | 7.510,71 | 63.262,62 | 73.159,78 | 0,32 % |
| 7 | | CONTROLE TECNOLÓGICO E SONDAAGEM | | | | | | | | | | | | |
| 7.1 | | CONTROLE TECNOLÓGICO | | | | | | | | | | | | |
| 7.1.1 | CPUE-21 Própio | CONTROLE TECNOLÓGICO - OBRA | M² | 153600 | 0,37 | 0,00 | 0,00 | 0,47 | 0,47 | 0,00 | 0,00 | 72.182,00 | 72.182,00 | 0,31 % |
| 7.2 | | PROJETO EXECUTIVO | | | | | | | | | | | | |
| 7.2.1 | CPUE-03 Própio | PROJETO EXECUTIVO | M² | 153600 | 2,30 | 0,00 | 0,00 | 2,92 | 2,92 | 0,00 | 0,00 | 446.512,00 | 446.512,00 | 1,85 % |
| 8 | | ADMINISTRAÇÃO DA OBRA | | | | | | | | | | | | |
| 8.1 | | ADMINISTRAÇÃO LOCAL | | | | | | | | | | | | |
| 8.1.1 | Própio | ADMINISTRAÇÃO LOCAL DA OBRA | % | 100 | 5.387,26 | 0,00 | 0,00 | 6.818,03 | 6.818,03 | 0,00 | 0,00 | 681.803,00 | 681.803,00 | 2,96 % |

Totais -> 1.766.616,46 2.357.001,16 18.928.676,94

Total sem BDI
Total do BDI
Total Geral

16.217.740,38
4.837.644,17
21.055.384,55




CLPT CONSTRUTORA
Mário Lino
Sócio
CPF: 048.784.764-43

Sammya Rafaela dos S. Mendonça
Engenheira Civil
CREA: 211397088-0
CPF: 012.055.404-66

MÁRIO LINO DE MENDONÇA NETO
Representante Legal
CPF 048.784.764-43

Sammya Rafaela dos Santos Martins Mendonça
Responsável Técnico
CREA 211397088-0

CLPT CONSTRUTORA LTDA
CNPJ: 25.165.699/0001-70
INS. ESTADUAL: 20.453.443-7



CRONOGRAMA FISICO- FINANCEIRO

CLPT CONSTRUTORA
Mário Lino
Sócio
CPF 048.784.764-43

Sammya Rafaela dos S. M. Mendonça
Engenheira Civil
CREA: 211397088-0
CPF: 012.055.404-66

MÁRIO LINO DE MENDONÇA NETO
Representante Legal
CPF 048.784.764-43

Sammya Rafaela dos Santos Martins Mendonça
Responsável Técnico
CREA 211397088-0

Rod. BR-304, 1519, Galpão 01, Aeroporto
59.607-860 – Mossoró/RN

CLPT pag. 18 de 59

+55(84)9.9693-5996

licitação@clptconstrutora.co



CLPT CONSTRUTORA LTDA

RODOVIA BR 316 (VALAÇO) - ANGOYRUCO, ROSSÁRIO, RN 5800000
 CNPJ: 21.182.898/0001-70 (INSCRIÇÃO ESTADUAL: 20.451.444.7
 TELEFONES: + 55 54 3102.1867 / 34998 - 6411

PREFEITURA MUNICIPAL DE TAUA

REEDITADO DE PREÇO PARA CONTRATAÇÃO DOS SERVIÇOS DE ENGENHARIA PARA ABOLIÇÃO DE MUXES E ATENDIMENTO AO FORTALECIMENTO DE TAUA, EM CAPA ASFALTICA COM CONCRETO PETALEADO USADO A QUENTE (BICO)

TUAÇU

LOCAL: TAUAÇU

TIPO: OBRA


MODALIDADE: CONCORRENTE ELETRÔNICA

DATA: 26/04/2024

Observações: PREÇO - Preço 2024-04-26

HORÁRIO: 14:00:15

| Item | Descrição | Valor | 1 | 2 | 3 | 4 | 5 | 6 | 7 | 8 | 9 | 10 | 11 | 12 |
|------|-----------------------------------|------------------|------------------|------------------|------------------|------------------|------------------|------------------|------------------|------------------|------------------|------------------|------------------|------------------|
| 1 | SERVIÇOS PRELIMINARES | % | 0,1333% | 0,1333% | 0,1333% | 0,1333% | 0,1333% | 0,1333% | 0,1333% | 0,1333% | 0,1333% | 0,1333% | 0,1333% | 0,1333% |
| | | GRÁFICO | R\$ 20.600,00 | R\$ 20.600,00 | R\$ 20.600,00 | R\$ 20.600,00 | R\$ 20.600,00 | R\$ 20.600,00 | R\$ 20.600,00 | R\$ 20.600,00 | R\$ 20.600,00 | R\$ 20.600,00 | R\$ 20.600,00 | R\$ 20.600,00 |
| 2 | MOVIMENTO DE TERRA | % | 1,3333% | 1,3333% | 1,3333% | 1,3333% | 1,3333% | 1,3333% | 1,3333% | 1,3333% | 1,3333% | 1,3333% | 1,3333% | 1,3333% |
| | | GRÁFICO | R\$ 131.500,00 | R\$ 131.500,00 | R\$ 131.500,00 | R\$ 131.500,00 | R\$ 131.500,00 | R\$ 131.500,00 | R\$ 131.500,00 | R\$ 131.500,00 | R\$ 131.500,00 | R\$ 131.500,00 | R\$ 131.500,00 | R\$ 131.500,00 |
| 3 | PAVIMENTAÇÃO VIÁRIA | % | 0,1333% | 0,1333% | 0,1333% | 0,1333% | 0,1333% | 0,1333% | 0,1333% | 0,1333% | 0,1333% | 0,1333% | 0,1333% | 0,1333% |
| | | GRÁFICO | R\$ 196.457,63 | R\$ 196.457,63 | R\$ 196.457,63 | R\$ 196.457,63 | R\$ 196.457,63 | R\$ 196.457,63 | R\$ 196.457,63 | R\$ 196.457,63 | R\$ 196.457,63 | R\$ 196.457,63 | R\$ 196.457,63 | R\$ 196.457,63 |
| 4 | REVESTIMENTO VEDADO | % | 1,3333% | 1,3333% | 1,3333% | 1,3333% | 1,3333% | 1,3333% | 1,3333% | 1,3333% | 1,3333% | 1,3333% | 1,3333% | 1,3333% |
| | | GRÁFICO | R\$ 1.317.602,61 | R\$ 1.317.602,61 | R\$ 1.317.602,61 | R\$ 1.317.602,61 | R\$ 1.317.602,61 | R\$ 1.317.602,61 | R\$ 1.317.602,61 | R\$ 1.317.602,61 | R\$ 1.317.602,61 | R\$ 1.317.602,61 | R\$ 1.317.602,61 | R\$ 1.317.602,61 |
| 5 | OBRAS DE DRENAGEM | % | 0,1333% | 0,1333% | 0,1333% | 0,1333% | 0,1333% | 0,1333% | 0,1333% | 0,1333% | 0,1333% | 0,1333% | 0,1333% | 0,1333% |
| | | GRÁFICO | R\$ 128.000,00 | R\$ 128.000,00 | R\$ 128.000,00 | R\$ 128.000,00 | R\$ 128.000,00 | R\$ 128.000,00 | R\$ 128.000,00 | R\$ 128.000,00 | R\$ 128.000,00 | R\$ 128.000,00 | R\$ 128.000,00 | R\$ 128.000,00 |
| 6 | REALIZAÇÃO VIÁRIA | % | 1,3333% | 1,3333% | 1,3333% | 1,3333% | 1,3333% | 1,3333% | 1,3333% | 1,3333% | 1,3333% | 1,3333% | 1,3333% | 1,3333% |
| | | GRÁFICO | R\$ 1.122,51 | R\$ 1.122,51 | R\$ 1.122,51 | R\$ 1.122,51 | R\$ 1.122,51 | R\$ 1.122,51 | R\$ 1.122,51 | R\$ 1.122,51 | R\$ 1.122,51 | R\$ 1.122,51 | R\$ 1.122,51 | R\$ 1.122,51 |
| 7 | CONTROLE TECNOLÓGICO E SENSIBILIZ | % | 0,1333% | 0,1333% | 0,1333% | 0,1333% | 0,1333% | 0,1333% | 0,1333% | 0,1333% | 0,1333% | 0,1333% | 0,1333% | 0,1333% |
| | | GRÁFICO | R\$ 43.300,00 | R\$ 43.300,00 | R\$ 43.300,00 | R\$ 43.300,00 | R\$ 43.300,00 | R\$ 43.300,00 | R\$ 43.300,00 | R\$ 43.300,00 | R\$ 43.300,00 | R\$ 43.300,00 | R\$ 43.300,00 | R\$ 43.300,00 |
| 8 | ADMINISTRAÇÃO DA OBRA | % | 1,3333% | 1,3333% | 1,3333% | 1,3333% | 1,3333% | 1,3333% | 1,3333% | 1,3333% | 1,3333% | 1,3333% | 1,3333% | 1,3333% |
| | | GRÁFICO | R\$ 56.816,02 | R\$ 56.816,02 | R\$ 56.816,02 | R\$ 56.816,02 | R\$ 56.816,02 | R\$ 56.816,02 | R\$ 56.816,02 | R\$ 56.816,02 | R\$ 56.816,02 | R\$ 56.816,02 | R\$ 56.816,02 | R\$ 56.816,02 |
| | VALORES TOTAIS | Valor parcial | R\$ 1.971.200,00 | R\$ 1.971.200,00 | R\$ 1.971.200,00 | R\$ 1.971.200,00 | R\$ 1.971.200,00 | R\$ 1.971.200,00 | R\$ 1.971.200,00 | R\$ 1.971.200,00 | R\$ 1.971.200,00 | R\$ 1.971.200,00 | R\$ 1.971.200,00 | R\$ 1.971.200,00 |
| | | Valor totalizado | R\$ 1.971.200,00 | R\$ 1.971.200,00 | R\$ 1.971.200,00 | R\$ 1.971.200,00 | R\$ 1.971.200,00 | R\$ 1.971.200,00 | R\$ 1.971.200,00 | R\$ 1.971.200,00 | R\$ 1.971.200,00 | R\$ 1.971.200,00 | R\$ 1.971.200,00 | R\$ 1.971.200,00 |




CLPT CONSTRUTORA
Mário Lino
 Sócio
 CPF: 048.784.764-43

Sammya Rafaela dos S. Mendonça
 Engenheira Civil
 CREA: 211397088-0
 CPF: 012.055.404-66

MÁRIO LINO DE MENDONÇA NETO
 Representante Legal
 CPF 048.784.764-43

Sammya Rafaela dos Santos Martins Mendonça
 Responsável Técnico
 CREA 211397088-0

CLPT CONSTRUTORA LTDA
CNPJ: 25.165.699/0001-70
INS. ESTADUAL: 20.453.443-7



COMPOSIÇÃO DO BDI

CLPT CONSTRUTORA
Mário Lino
Sócio
CPF: 048.784.764-43

Sammya Rafaela dos S. M. Mendonça
Engenheira Civil
CREA: 211397088-0
CPF: 012.055.404-66

MÁRIO LINO DE MENDONÇA NETO
Representante Legal
CPF 048.784.764-43


Sammya Rafaela dos Santos Martins Mendonça
Responsável Técnico
CREA 211397088-0

Rod. BR-304, 1519, Galpão 01, Aeroporto
59.607-860 – Mossoró/RN

CLPT pag. 20 de 59

+55(84)9.9693-5996

licitação@clptconstrutora.co



Cliente: PREFEITURA MUNICIPAL DE TAUÁ - EDITAL DE LICITAÇÃO N°. 002/2024

OBRA: REGISTRO DE PREÇO PARA CONTRATAÇÃO DOS SERVIÇOS DE ENGENHARIA PARA REQUALIFICAÇÃO DE RUAS E AVENIDAS, NO MUNICÍPIO DE TAUÁ/CE, EM CAPA ASFÁLTICA COM CONCRETO BETUMINOSO USINADO A QUENTE (CBUQ)

LOCAL: TAUÁ/CE

PROponente: CLPT CONSTRUTORA LTDA

Endereço: ROD BR 304, 1519 - AEROPORTO - GALPAO1 - CEP: 59607860 - MOSSORO/RN

CNPJ: 25.165.699/0001-70

Telefones: 84-3312-1980 / 84-3312-2003

Insc. Estadual: 20.453.443-7

Email: clptabras@hotmail.com

Data: 26/04/2024



DETALHAMENTO DA TAXA DE BDI I

| ITEM | DESCRIÇÃO | % APLICADO SOBRE O CUSTO DIRETO |
|---|---|---------------------------------|
| AC | Taxa de rateio da Administração Central | 4,010% |
| S + G | Taxa de Seguros/Garantia | 0,400% |
| R | Taxa de Risco | 0,560% |
| DF | Despesas Financeiras | 1,120% |
| 1 | Taxa de Tributos (Soma dos itens COFINS, ISS e PIS) | 10,150% |
| | ISS | 2,000% |
| | COFINS | 3,000% |
| | PIS | 0,650% |
| | CPRB | 4,500% |
| L | Taxa de Lucro | 7,530% |
| TAXA TOTAL APLICADA SOBRE O CUSTO DIRETO | | 27,03% |

Notas:
Declaramos que os percentuais que compõem a composição do BDI acima, atendem aos intervalos recomendados pela CGU e obedecem as Normativas da Lei de Diretrizes Orçamentária. Com os percentuais adotados calculamos o BDI, de acordo com a Fórmula (verificação), objeto de Acórdão 2622/2013 -TCU/Plenário, apresentando como resultado a taxa de 27,03%.

CLPT CONSTRUTORA
Mário Lino
Sócio
CPF: 048.784.764-43

Sammya Rafaela dos S.M. Mendonça
Engenheira Civil
CREA: 211397088-0
CPF: 012.055.404-66

MÁRIO LINO DE MENDONÇA NETO
Representante Legal
CPF 048.784.764-43

Sammya Rafaela dos Santos Martins Mendonça
Responsável Técnico
CREA 211397088-0



PREFEITURA MUNICIPAL DE TAUÁ - EDITAL DE LICITAÇÃO Nº. 002/2024

OBRA: REGISTRO DE PREÇO PARA CONTRATAÇÃO DOS SERVIÇOS DE ENGENHARIA PARA REQUALIFICAÇÃO DE RUAS E AVENIDAS, NO MUNICÍPIO DE TAUÁ/CE, EM CAPA ASFÁLTICA COM CONCRETO BETUMINOSO USINADO A QUENTE (CBUQ)



LOCAL: TAUÁ/CE

PROPONENTE: CLPT CONSTRUTORA LTDA

Endereço: ROD BR 304, 1519 - AEROPORTO - GALPAO1 - CEP: 59607860 - MOSSORO/RN

CNPJ: 25.165.699/0001-70

Telefones: 84-3312-1980 / 84-3312-2003

Insc. Estadual: 20.453.443-7

Email: clptobras@hotmail.com

Data: 26/04/2024

DETALHAMENTO DA TAXA DE BDI 2 - MATERIAIS

| ITEM | DESCRIÇÃO | % APLICADO SOBRE O CUSTO DIRETO |
|--|---|------------------------------------|
| AC | Taxa de rateio da Administração Central | 3,450% |
| S + G | Taxa de Seguros/Garantia | 0,480% |
| R | Taxa de Risco | 0,850% |
| DF | Despesas Financeiras | 1,110% |
| I | Taxa de Tributos (Soma dos itens COFINS, ISS e PIS) | 3,650% |
| | ISS | 0,000% |
| | COFINS | 3,000% |
| | PIS | 0,650% |
| | CPRB | 0,000% |
| L | Taxa de Lucro | 4,590% |
| TAXA TOTAL APLICADA SOBRE O CUSTO DIRETO | | 15,00% |

Notas:

Declaramos que os percentuais que compõem a composição do BDI acima, atendem aos intervalos recomendado pela CGU e obedece as Normativas da Lei de Diretrizes Orçamentária. Com os percentuais adotados calculamos o BDI, de acordo com a Fórmula (verificação), objeto de Acórdão 2622/2013 -TCU/Plenário, apresentando como resultado a taxa de 15%.


CLPT CONSTRUTORA
Mário Lino
Sócio
CPF: 048.784.764-43

MÁRIO LINO DE MENDONÇA NETO
Representante Legal
CPF 048.784.764-43

Sammya Rafaella dos S. M. Mendonça
Engenheira Civil
CREA: 211397088-0
CPF: 012.055.404-66

Sammya Rafaella dos Santos Martins Mendonça
Responsável Técnico
CREA 211397088-0

CLPT CONSTRUTORA LTDA
CNPJ: 25.165.699/0001-70
INS. ESTADUAL: 20.453.443-7



COMPOSIÇÃO DOS ENCARGOS SOCIAIS

CLPT CONSTRUTORA
Mário Lino
Sócio
CPF: 048.784.764-43

Sammya Rafaella dos S. M. Mendonça
Engenheira Civil
CREA: 211397088-0
CPF: 012.055.404-66

MÁRIO LINO DE MENDONÇA NETO
Representante Legal
CPF 048.784.764-43


Sammya Rafaella dos Santos ~~Martins~~ Mendonça
Responsável Técnico
CREA 211397088-0

Rod. BR-304, 1519, Galpão 01, Aeroporto
59.607-860 – Mossoró/RN

CLPT pag. 23 de 59

+55(84)9.9693-5996

licitação@clptconstrutora.co



CLPT

CLPT CONSTRUTORA LTDA

ROD BR 304, 1519 - AEROPORTO - GALPAOI - CEP: 59607860 - MOSSORO/RN
CNPJ: 25 165 699/0001-70 / INSCRIÇÃO ESTADUAL : 20.453.443-7
TELEFONES: + 55 84 3312-1980 / 84 9 9998 - 6011

CLIENTE: PREFEITURA MUNICIPAL DE TAUÁ
OBRA: REGISTRO DE PREÇO PARA CONTRATAÇÃO DOS SERVIÇOS DE ENGENHARIA PARA REQUALIFICAÇÃO DE RUAS E AVENIDAS, NO MUNICÍPIO DE TAUÁ/CE, EM CAPA ASFÁLTICA COM CONCRETO BETUMINOSO USINADO A QUENTE (CBUQ)
LOCAL: TAUÁ/CE
TIPO: EDITAL DE LICITAÇÃO Nº. 002/2024
MODALIDADE: CONCORRENTE ELETRÔNICA
DATA: 26/04/2024 **HORÁRIO:** 14:00 HS

CALCULO DEMONSTRATIVO DOS ENCARGOS SOCIAIS COM DESONERAÇÃO

TAXAS DE LEIS SOCIAIS E RISCO DE TRABALHO

| ENCARGOS SOCIAIS | | 84,44% | HORISTA | 47,48% | MENSALISTA |
|------------------|--|--------|---------------|--------|---------------|
| DISCRIMINAÇÃO | | % | % | % | % |
| A. | ENCARGOS SOCIAIS Basicos | | 16,80% | | 16,80% |
| A.1 | INSS | 0,00% | | 0,00% | |
| A.2 | SESI | 1,50% | | 1,50% | |
| A.3 | SENAI | 1,00% | | 1,00% | |
| A.4 | INCRA | 0,20% | | 0,20% | |
| A.5 | SEBRAE | 0,60% | | 0,60% | |
| A.6 | Salario-Educação | 2,50% | | 2,50% | |
| A.7 | INSS - Seguro | 3,00% | | 3,00% | |
| A.8 | FGTS | 8,00% | | 8,00% | |
| A.9 | SECONCI | 0,00% | | 0,00% | |
| B. | ENCARGOS SOCIAIS com incidencias de A | | 48,36% | | 19,04% |
| B.1 | Repouso Semanal Remunerado | 17,85% | | 0,00% | |
| B.2 | Feriado | 3,71% | | 0,00% | |
| B.3 | Auxilio enfermidade | 0,87% | | 0,66% | |
| B.4 | 13º Salário | 11,03% | | 8,33% | |
| B.5 | Licença paternidade | 0,07% | | 0,05% | |
| B.6 | Faltas Justificadas | 0,74% | | 0,56% | |
| B.7 | Dias de Chuva | 1,59% | | 0,00% | |
| B.8 | Auxílio Acidente de Trabalho | 0,11% | | 0,08% | |
| B.9 | Férias Gozadas | 12,35% | | 9,33% | |
| B.10 | Salário Maternidade | 0,04% | | 0,03% | |
| | Salário Maternidade | | | | |
| C. | ENCARGOS SOCIAIS sem incidencias de A | | 10,70% | | 8,09% |
| C.1 | Aviso prévio indenizado | 5,52% | | 4,17% | |
| C.2 | Aviso prévio trabalhado | 0,13% | | 0,10% | |
| C.3 | Ferias indenizadas | 1,72% | | 1,30% | |
| C.4 | Deposito despedida s/ justa causa | 2,87% | | 2,17% | |
| C.5 | Indenização Adicional | 0,46% | | 0,35% | |
| D. | Taxas das rescindencias | | 8,58% | | 3,55% |
| D.1 | Rescendencia de A sobre B | 8,12% | | 3,20% | |
| D.2 | Rescendencia de A sobre Aviso Prévio Trabalhado e Rescendencia do FGTS sobre Aviso Prévio Indenizado | 0,46% | | 0,35% | |


CLPT CONSTRUTORA
Mário Lino
Sócio
CPF: 048.784.764-43

Sammya Rafaela dos S. M. Mendonça
Engenheira Civil
CREA: 211397088-0
CPF: 012.055.404-66

MÁRIO LINO DE MENDONÇA NETO
Representante Legal
CPF 048.784.764-43

Sammya Rafaela dos Santos Martins Mendonça
Responsável Técnico
CREA 211397088-0

CLPT CONSTRUTORA LTDA
CNPJ: 25.165.699/0001-70
INS. ESTADUAL: 20.453.443-7



COMPOSIÇÃO DE PREÇOS

UNITÁRIOS

CLPT CONSTRUTORA
Mário Lino
Sócio
CPF: 048.784.764-43

Sammya Rafaela dos S. M. Mendonça
Engenheira Civil
CREA: 211397088-0
CPF: 012.055.404-66

MÁRIO LINO DE MENDONÇA NETO
Representante Legal
CPF 048.784.764-43

Sammya Rafaela dos Santos Martins Mendonça
Responsável Técnico
CREA 211397088-0

Rod. BR-304, 1519, Galpão 01, Aeroporto
59.607-860 – Mossoró/RN

CLPT pag. 25 de 59

+55(84)9.9693-5996

licitação@clptconstrutora.co



Objeto

REGISTRO DE PREÇO PARA CONTRATAÇÃO DOS SERVIÇOS DE ENGENHARIA PARA REQUALIFICAÇÃO DE RUAS E AVENIDAS, NO MUNICÍPIO DE TAUÁ/CE, EM CAPA ASFÁLTICA COM CONCRETO BETUMINOSO USINADO A QUENTE (CBUQ)

Banco

SINAPI - 02/2024 - Casa SEINFRA - 025 - Ceará

B.D.I.

Padrão - 27,03%
Diferencial - 16,00%

Encargos Sociais

Desonerado:
Hora: 84,44%
Mensalista: 47,48%

Composições Analíticas com Preço Unitário

| Composições Principais | | | | | | | | |
|------------------------|---------------|---|--------------------------------|-----------------|-----------|------------|-------------------|--------|
| 1.1.1 | Código Banco | Descrição | Tipo | Und | Quant. | Valor Unit | Total | |
| Composição | C1937 SEINFRA | PLACAS PADRÃO DE OBRA | CONSTRUÇÃO DO CANTEIRO DA OBRA | m² | 1,0000000 | 154,78 | 154,78 | |
| Insumo | 10537 SEINFRA | CHAPA DE AÇO GALVANIZADA ESP. 0,3MM | Material | m² | 1,0200000 | 31,41 | 32,03 | |
| Insumo | 11691 SEINFRA | PONTALETE / BARROTE DE 3x3" | Material | M | 4,5000000 | 12,94 | 58,23 | |
| Insumo | 12543 SEINFRA | SERVENTE | Mão de Obra | H | 2,0000000 | 18,46 | 36,92 | |
| Insumo | 11725 SEINFRA | PREGO 15X15 (1,14" x 13) (APROXIMADAMENTE 672UN/KG) | Material | KG | 0,1500000 | 12,87 | 1,93 | |
| Insumo | 11100 SEINFRA | ESMALTE SINTÉTICO | Material | L | 1,0000000 | 25,65 | 25,65 | |
| | | | | MO sem LS => | 36,92 | LS => | C 00 MO com LS => | 36,92 |
| | | | | Valor do BDI => | 41,83 | | Valor com BDI => | 196,56 |

| 1.1.2 | Código Banco | Descrição | Tipo | Und | Quant. | Valor Unit | Total | |
|------------|---------------|--|-----------------|-----------------|-----------|------------|-------------------|------|
| Composição | C2873 SEINFRA | LOCAÇÃO DA OBRA COM AUXÍLIO TOPOGRÁFICO (ÁREA ATÉ 5000 M2) | LOCAÇÃO DA OBRA | m² | 1,0000000 | 0,27 | 0,27 | |
| Insumo | 10758 SEINFRA | NÍVEL (CHP) | Equipamento | H | 0,0020000 | 0,95 | 0,00 | |
| Insumo | 10037 SEINFRA | AJUDANTE | Mão de Obra | H | 0,0041979 | 19,10 | 0,03 | |
| Insumo | 12445 SEINFRA | TOPOGRAFO | Mão de Obra | H | 0,0024466 | 31,52 | 0,07 | |
| Insumo | 12382 SEINFRA | NIVELADOR | Mão de Obra | H | 0,0029888 | 26,44 | 0,05 | |
| Insumo | 10700 SEINFRA | CAMINHONETE SAVEIRO (CHP) | Equipamento | H | 0,0011600 | 65,58 | 0,07 | |
| Insumo | 10775 SEINFRA | TEODOLITO (CHP) | Equipamento | M | 0,0023197 | 1,86 | 0,00 | |
| | | | | MO sem LS => | 0,20 | LS => | 0,00 MO com LS => | 0,20 |
| | | | | Valor do BDI => | 0,07 | | Valor com BDI => | 0,34 |

| 1.1.3 | Código Banco | Descrição | Tipo | Und | Quant. | Valor Unit | Total | |
|------------|---------------|--|-----------------------|-----------------|-----------|------------|-------------------|------|
| Composição | C4919 SEINFRA | LIMPEZA MECANIZADA DE TERRENO COM REMOÇÃO DE CAMADA VEGETAL, UTILIZANDO TRATOR DE ESTEIRAS | PREPARAÇÃO DO TERRENO | m² | 1,0000000 | 0,19 | 0,19 | |
| Insumo | 12543 SEINFRA | SERVENTE | Mão de Obra | H | 0,0036286 | 18,46 | 0,06 | |
| Insumo | 10779 SEINFRA | TRATOR DE ESTEIRAS CLÁMINA E ESC. HP 155 (CHP) | Equipamento | H | 0,0006040 | 226,28 | 0,13 | |
| | | | | MO sem LS => | 0,06 | LS => | 0,00 MO com LS => | 0,06 |
| | | | | Valor do BDI => | 0,05 | | Valor com BDI => | 0,24 |

| 1.1.4 | Código Banco | Descrição | Tipo | Und | Quant. | Valor Unit | Total | |
|------------|---------------|------------------------------------|---------------|-----------------|-----------|------------|-------------------|------|
| Composição | C3447 SEINFRA | LIMPEZA DE PISO EM ÁREA URBANIZADA | LIMPEZA FINAL | m² | 1,0000000 | 1,38 | 1,38 | |
| Insumo | 12543 SEINFRA | SERVENTE | Mão de Obra | H | 0,0750000 | 18,46 | 1,38 | |
| | | | | MO sem LS => | 1,38 | LS => | 0,00 MO com LS => | 1,38 |
| | | | | Valor do BDI => | 0,37 | | Valor com BDI => | 1,75 |

| 2.1.1 | Código Banco | Descrição | Tipo | Und | Quant. | Valor Unit | Total | |
|------------|---------------|--|-------------------------------|-----------------|-----------|------------|-------------------|------|
| Composição | C3206 SEINFRA | ESCAVAÇÃO E CARGA DE MATERIAL 1-CAT. | ESCAVAÇÃO E CARGA DE MATERIAL | m³ | 1,0000000 | 5,28 | 5,28 | |
| Insumo | 12543 SEINFRA | SERVENTE | Mão de Obra | H | 0,0292667 | 18,46 | 0,54 | |
| Insumo | 10668 SEINFRA | TRATOR DE ESTEIRAS CLÁMINA E ESC. HP 155 (CHI) | Equipamento | H | 0,0000000 | 77,92 | 0,00 | |
| Insumo | 10779 SEINFRA | TRATOR DE ESTEIRAS CLÁMINA E ESC. HP 155 (CHP) | Equipamento | H | 0,0097215 | 226,28 | 2,19 | |
| Insumo | 10596 SEINFRA | CARREGADEIRA DE PNEUS HP 180 (CHI) | Equipamento | H | 0,0002000 | 88,50 | 0,01 | |
| Insumo | 10710 SEINFRA | CARREGADEIRA DE PNEUS HP 180 (CHP) | Equipamento | H | 0,0095231 | 268,88 | 2,54 | |
| | | | | MO sem LS => | 0,54 | LS => | 0,00 MO com LS => | 0,54 |
| | | | | Valor do BDI => | 1,42 | | Valor com BDI => | 6,70 |


| 2.1.2 | Código Banco | Descrição | Tipo | Und | Quant. | Valor Unit | Total | |
|---------------------|--------------|---|---|--------------|-----------|------------|-------------------|------|
| Composição | 90875 SINAPI | TRANSPORTE COM CAMINHÃO BASCULANTE DE 10 M³, EM VIA URBANA PAVIMENTADA, DMT ATÉ 30 KM (UNIDADE: M3XKM) AF_07/2020 | TRAN - TRANSPORTES, CARGAS E DESCARGAS | M3XKM | 1,0000000 | 2,07 | 2,07 | |
| Composição Auxiliar | 91387 SINAPI | CAMINHÃO BASCULANTE 10 M³, TRUCADO CABINE SIMPLES, PESO BRUTO TOTAL 23.000 KG, CARGA ÚTIL MÁXIMA 15.935 KG, DISTÂNCIA ENTRE EIXOS | CHOR - CUSTOS HORÁRIOS DE MÁQUINAS E EQUIPAMENTOS | CHI | 0,0038000 | 64,37 | 0,23 | |
| Composição Auxiliar | 91386 SINAPI | CAMINHÃO BASCULANTE 10 M³, TRUCADO CABINE SIMPLES, PESO BRUTO TOTAL 23.000 KG, CARGA ÚTIL MÁXIMA 15.935 KG, DISTÂNCIA ENTRE EIXOS | CHOR - CUSTOS HORÁRIOS DE MÁQUINAS E EQUIPAMENTOS | CHP | 0,0083000 | 222,57 | 1,84 | |
| | | | | MO sem LS => | 0,27 | LS => | 0,00 MO com LS => | 0,27 |

CLPT CONSTRUTORA
Mário Lino
Sócio
CPF: 048.784.764-43

Sammya Rafaela dos S. M. Mendonça
Engenheira Civil
CREA: 211397088-0
CPF: 012.055.404-66

MÁRIO LINO DE MENDONÇA NETO
Representante Legal
CPF 048.784.764-43

Sammya Rafaela dos Santos Martins Mendonça
Responsável Técnico
CREA 211397088-0



Valor do BDI => 0,55 Valor com BDI => 2,62

| 2.1.3 | Código Banco | Descrição | Tipo | Und | Quant. | Valor Unit | Total | |
|---------------------|--------------|--|---|------|-----------|------------|------------------|------|
| Composição | 98386 SINAPI | EXECUÇÃO E COMPACTAÇÃO DE ATERRO COM SOLO PREDOMINANTEMENTE ARENOSO - EXCLUSIVAMENTE ESCAVAÇÃO. | MOVT - MOVIMENTO DE TERRA | m³ | 1 0000000 | 7,56 | 7,56 | |
| Composição Auxiliar | 5903 SINAPI | CAMINHÃO PIPA 10 000 L TRUCADO, PESO BRUTO TOTAL 23 000 KG, CARGA ÚTIL MÁXIMA 15 935 KG, DISTÂNCIA ENTRE EIXOS 4,8 M, POTÊNCIA | CHOR - CUSTOS HORÁRIOS DE MÁQUINAS E EQUIPAMENTOS | CHI | 0 0180000 | 83,64 | 1,02 | |
| Composição Auxiliar | 96483 SINAPI | ROLO COMPACTADOR DE PNEUS, ESTÁTICO, PRESSÃO VARIÁVEL, POTÊNCIA 110 HP, PESO SEM/COM LASTRO 10,8/27 T, LARGURA DE | CHOR - CUSTOS HORÁRIOS DE MÁQUINAS E EQUIPAMENTOS | CHI | 0 0030000 | 167,47 | 0,96 | |
| Composição Auxiliar | 5934 SINAPI | MOTONIVELADORA POTÊNCIA BÁSICA LÍQUIDA (PRIMEIRA MARCHA) 125 HP, PESO BRUTO 13032 KG, LARGURA DA LÂMINA DE 3,7 M - CHI DIURNO | CHOR - CUSTOS HORÁRIOS DE MÁQUINAS E EQUIPAMENTOS | CHI | 0 0150000 | 90,30 | 1,35 | |
| Composição Auxiliar | 98316 SINAPI | SERVENTE COM ENCARGOS COMPLEMENTARES | SEDI - SERVIÇOS DIVERSOS | H | 0 0210000 | 18,46 | 0,38 | |
| Composição Auxiliar | 96484 SINAPI | ROLO COMPACTADOR DE PNEUS, ESTÁTICO, PRESSÃO VARIÁVEL, POTÊNCIA 110 HP, PESO SEM/COM LASTRO 10,8/27 T, LARGURA DE | CHOR - CUSTOS HORÁRIOS DE MÁQUINAS E EQUIPAMENTOS | CHI | 0 0230000 | 81,32 | 1,87 | |
| Composição Auxiliar | 5932 SINAPI | MOTONIVELADORA POTÊNCIA BÁSICA LÍQUIDA (PRIMEIRA MARCHA) 125 HP, PESO BRUTO 13032 KG, LARGURA DA LÂMINA DE 3,7 M - CHI DIURNO | CHOR - CUSTOS HORÁRIOS DE MÁQUINAS E EQUIPAMENTOS | CHI | 0 0080000 | 222,20 | 1,33 | |
| Composição Auxiliar | 5901 SINAPI | CAMINHÃO PIPA 10 000 L TRUCADO, PESO BRUTO TOTAL 23 000 KG, CARGA ÚTIL MÁXIMA 15 935 KG, DISTÂNCIA ENTRE EIXOS 4,8 M, POTÊNCIA | CHOR - CUSTOS HORÁRIOS DE MÁQUINAS E EQUIPAMENTOS | CHI | 0 0040000 | 263,41 | 1,05 | |
| | | | MO sem LS => | 1,91 | LS => | 0,00 | MO com LS => | 1,91 |
| | | | Valor do BDI => | 2,04 | | | Valor com BDI => | 9,60 |

| 2.1.4 | Código Banco | Descrição | Tipo | Und | Quant. | Valor Unit | Total | |
|---------------------|---------------|--|---|------|-----------|------------|------------------|------|
| Composição | 100577 SINAPI | REGULARIZAÇÃO E COMPACTAÇÃO DE SUBLEITO DE SOLO PREDOMINANTEMENTE ARENOSO - AF_11/2019 | PAVI - PAVIMENTAÇÃO | m² | 1 0000000 | 1,06 | 1,06 | |
| Composição Auxiliar | 5932 SINAPI | MOTONIVELADORA POTÊNCIA BÁSICA LÍQUIDA (PRIMEIRA MARCHA) 125 HP, PESO BRUTO 13032 KG, LARGURA DA LÂMINA DE 3,7 M - CHI DIURNO | CHOR - CUSTOS HORÁRIOS DE MÁQUINAS E EQUIPAMENTOS | CHI | 0 0001000 | 222,20 | 0,02 | |
| Composição Auxiliar | 96484 SINAPI | ROLO COMPACTADOR DE PNEUS, ESTÁTICO, PRESSÃO VARIÁVEL, POTÊNCIA 110 HP, PESO SEM/COM LASTRO 10,8/27 T, LARGURA DE | CHOR - CUSTOS HORÁRIOS DE MÁQUINAS E EQUIPAMENTOS | CHI | 0 0020000 | 81,32 | 0,16 | |
| Composição Auxiliar | 5903 SINAPI | CAMINHÃO PIPA 10 000 L TRUCADO, PESO BRUTO TOTAL 23 000 KG, CARGA ÚTIL MÁXIMA 15 935 KG, DISTÂNCIA ENTRE EIXOS 4,8 M, POTÊNCIA | CHOR - CUSTOS HORÁRIOS DE MÁQUINAS E EQUIPAMENTOS | CHI | 0 0020000 | 63,64 | 0,12 | |
| Composição Auxiliar | 88316 SINAPI | SERVENTE COM ENCARGOS COMPLEMENTARES | SEDI - SERVIÇOS DIVERSOS | H | 0 0030000 | 18,46 | 0,05 | |
| Composição Auxiliar | 5934 SINAPI | MOTONIVELADORA POTÊNCIA BÁSICA LÍQUIDA (PRIMEIRA MARCHA) 125 HP, PESO BRUTO 13032 KG, LARGURA DA LÂMINA DE 3,7 M - CHI DIURNO | CHOR - CUSTOS HORÁRIOS DE MÁQUINAS E EQUIPAMENTOS | CHI | 0 0030000 | 80,30 | 0,27 | |
| Composição Auxiliar | 5901 SINAPI | CAMINHÃO PIPA 10 000 L TRUCADO, PESO BRUTO TOTAL 23 000 KG, CARGA ÚTIL MÁXIMA 15 935 KG, DISTÂNCIA ENTRE EIXOS 4,8 M, POTÊNCIA | CHOR - CUSTOS HORÁRIOS DE MÁQUINAS E EQUIPAMENTOS | CHI | 0 0010000 | 263,41 | 0,29 | |
| Composição Auxiliar | 96483 SINAPI | ROLO COMPACTADOR DE PNEUS, ESTÁTICO, PRESSÃO VARIÁVEL, POTÊNCIA 110 HP, PESO SEM/COM LASTRO 10,8/27 T, LARGURA DE | CHOR - CUSTOS HORÁRIOS DE MÁQUINAS E EQUIPAMENTOS | CHI | 0 0010000 | 167,47 | 0,18 | |
| | | | MO sem LS => | 0,24 | LS => | 0,00 | MO com LS => | 0,24 |
| | | | Valor do BDI => | 0,28 | | | Valor com BDI => | 1,34 |

| 2.1.5 | Código Banco | Descrição | Tipo | Und | Quant. | Valor Unit | Total | |
|------------|---------------|-----------------------|-----------------|------|-----------|------------|------------------|------|
| Composição | C2840 SEINFRA | INDENIZAÇÃO DE JAZIDA | INDENIZAÇÕES | m² | 1 0000000 | 1,26 | 1,26 | |
| Ins.mo | 2354 SEINFRA | INDENIZAÇÃO DE JAZIDA | Material | m² | 1 0000000 | 1,26 | 1,26 | |
| | | | MO sem LS => | 0,00 | LS => | 0,00 | MO com LS => | 0,00 |
| | | | Valor do BDI => | 0,24 | | | Valor com BDI => | 1,80 |

| 3.1.3 | Código Banco | Descrição | Tipo | Und | Quant. | Valor Unit | Total | |
|---------------------|---------------|---|---|------|-----------|------------|------------------|-------|
| Composição | 101768 SINAPI | EXECUÇÃO E COMPACTAÇÃO DE BASE E OU SUB BASE PARA PAVIMENTAÇÃO DE SOLO ESTABILIZADO GRANULOMETRICAMENTE SEM | PAVI - PAVIMENTAÇÃO | m² | 1 9000000 | 21,30 | 21,30 | |
| Composição Auxiliar | 88035 SINAPI | TRATOR DE PNEUS, POTÊNCIA 85 CV, TRACÇÃO 4X4, PESO COM LASTRO DE 4.675 KG - CHI DIURNO, AF_06/2014 | CHOR - CUSTOS HORÁRIOS DE MÁQUINAS E EQUIPAMENTOS | CHI | 0 0062000 | 107,47 | 0,68 | |
| Composição Auxiliar | 96483 SINAPI | ROLO COMPACTADOR DE PNEUS, ESTÁTICO, PRESSÃO VARIÁVEL, POTÊNCIA 110 HP, PESO SEM/COM LASTRO 10,8/27 T, LARGURA DE | CHOR - CUSTOS HORÁRIOS DE MÁQUINAS E EQUIPAMENTOS | CHI | 0 0038000 | 167,47 | 0,71 | |
| Composição Auxiliar | 5921 SINAPI | GRADE DE DISCO REBOCÁVEL COM 20 DISCOS 24" X 6 MM COM PNEUS PARA TRANSPORTE - CHI DIURNO, AF_06/2014 | CHOR - CUSTOS HORÁRIOS DE MÁQUINAS E EQUIPAMENTOS | CHI | 0 0092000 | 4,22 | 0,02 | |
| Composição Auxiliar | 5934 SINAPI | MOTONIVELADORA POTÊNCIA BÁSICA LÍQUIDA (PRIMEIRA MARCHA) 125 HP, PESO BRUTO 13032 KG, LARGURA DA LÂMINA DE 3,7 M - CHI DIURNO | CHOR - CUSTOS HORÁRIOS DE MÁQUINAS E EQUIPAMENTOS | CHI | 0 0448000 | 60,30 | 4,04 | |
| Composição Auxiliar | 5932 SINAPI | MOTONIVELADORA POTÊNCIA BÁSICA LÍQUIDA (PRIMEIRA MARCHA) 125 HP, PESO BRUTO 13032 KG, LARGURA DA LÂMINA DE 3,7 M - CHI DIURNO | CHOR - CUSTOS HORÁRIOS DE MÁQUINAS E EQUIPAMENTOS | CHI | 0 0051000 | 222,20 | 1,13 | |
| Composição Auxiliar | 95244 SINAPI | ROLO COMPACTADOR VIBRATÓRIO PÉ DE CARNEIRO PARA SOLOS, POTÊNCIA 80 HP, PESO OPERACIONAL SEM/COM LASTRO 7,4 / 8,8 T, GRADE DE DISCO REBOCÁVEL COM 20 DISCOS 24" X 6 MM COM PNEUS | CHOR - CUSTOS HORÁRIOS DE MÁQUINAS E EQUIPAMENTOS | CHI | 0 0353000 | 61,10 | 2,15 | |
| Composição Auxiliar | 5923 SINAPI | GRADE DE DISCO REBOCÁVEL COM 20 DISCOS 24" X 6 MM COM PNEUS PARA TRANSPORTE - CHI DIURNO, AF_06/2014 | CHOR - CUSTOS HORÁRIOS DE MÁQUINAS E EQUIPAMENTOS | CHI | 0 0436000 | 2,73 | 0,11 | |
| Composição Auxiliar | 73436 SINAPI | ROLO COMPACTADOR VIBRATÓRIO PÉ DE CARNEIRO PARA SOLOS, POTÊNCIA 80 HP, PESO OPERACIONAL SEM/COM LASTRO 7,4 / 8,8 T, | CHOR - CUSTOS HORÁRIOS DE MÁQUINAS E EQUIPAMENTOS | CHI | 0 0148000 | 141,74 | 2,08 | |
| Composição Auxiliar | 88036 SINAPI | TRATOR DE PNEUS, POTÊNCIA 85 CV, TRACÇÃO 4X4, PESO COM LASTRO DE 4.675 KG - CHI DIURNO, AF_06/2014 | CHOR - CUSTOS HORÁRIOS DE MÁQUINAS E EQUIPAMENTOS | CHI | 0 0438000 | 40,38 | 1,78 | |
| Composição Auxiliar | 88216 SINAPI | SERVENTE COM ENCARGOS COMPLEMENTARES | SEDI - SERVIÇOS DIVERSOS | H | 0 0488000 | 18,46 | 0,91 | |
| Composição Auxiliar | 5901 SINAPI | CAMINHÃO PIPA 10 000 L TRUCADO, PESO BRUTO TOTAL 23 000 KG, CARGA ÚTIL MÁXIMA 15 935 KG, DISTÂNCIA ENTRE EIXOS 4,8 M, POTÊNCIA | CHOR - CUSTOS HORÁRIOS DE MÁQUINAS E EQUIPAMENTOS | CHI | 0 0042000 | 263,41 | 1,10 | |
| Composição Auxiliar | 96484 SINAPI | ROLO COMPACTADOR DE PNEUS, ESTÁTICO, PRESSÃO VARIÁVEL, POTÊNCIA 110 HP, PESO SEM/COM LASTRO 10,8/27 T, LARGURA DE | CHOR - CUSTOS HORÁRIOS DE MÁQUINAS E EQUIPAMENTOS | CHI | 0 0461000 | 51,32 | 3,74 | |
| Composição Auxiliar | 5903 SINAPI | CAMINHÃO PIPA 10 000 L TRUCADO, PESO BRUTO TOTAL 23 000 KG, CARGA ÚTIL MÁXIMA 15 935 KG, DISTÂNCIA ENTRE EIXOS 4,8 M, POTÊNCIA | CHOR - CUSTOS HORÁRIOS DE MÁQUINAS E EQUIPAMENTOS | CHI | 0 0456000 | 53,84 | 2,91 | |
| | | | MO sem LS => | 6,51 | LS => | 0,00 | MO com LS => | 6,51 |
| | | | Valor do BDI => | 5,75 | | | Valor com BDI => | 27,05 |

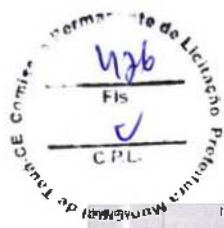
| 4.1.1 | Código Banco | Descrição | Tipo | Und | Quant. | Valor Unit | Total |
|------------|---------------|--|-------------|-----|-----------|------------|-------|
| Composição | C3221 SEINFRA | IMPRIMAÇÃO - EXECUÇÃO (STRANSF) | IMPRIMAÇÃO | m² | 1 0000000 | 0,41 | 0,41 |
| Ins.mo | 10667 SEINFRA | TRATOR DE PNEUS (CHI) | Equipamento | H | 0 0003000 | 31,88 | 0,00 |
| Ins.mo | 10565 SEINFRA | CAMINHÃO DISTRIBUIDOR DE LIGANTE (CHI) | Equipamento | H | 0 0000000 | 91,81 | 0,00 |
| Ins.mo | 12543 SEINFRA | SERVENTE | Mão de Obra | H | 0 0077910 | 18,46 | 0,14 |
| Ins.mo | 12714 SEINFRA | TANQUE DE ESTOCAGEM DE ASFALTO (CHI) | Equipamento | H | 0 0015000 | 27,91 | 0,04 |

CLPT CONSTRUTORA
Mário Lino
 Sócio
 CPF: 048.784.764-43

Sammya Rafaela dos S. M. Mendonça
 Engenheira Civil
 CREA: 211397088-0
 CPF: 012.055.404-66

MÁRIO LINO DE MENDONÇA NETO
 Representante Legal
 CPF 048.784.764-43

Sammya Rafaela dos Santos Martins Mendonça
 Responsável Técnico
 CREA 211397088-0



| | | | | | | | | | | |
|--------|-------|---------|--|-------------|-----------------|-----------|--------|------|------------------|------|
| Insumo | 10785 | SEINFRA | VASSOURA MECÂNICA (CHP) | Equipamento | H | 0,0004000 | 10,12 | 0,00 | | |
| Insumo | 10881 | SEINFRA | TANQUE DE ESTOCAGEM DE ASFALTO (CHI) | Equipamento | H | 0,0000000 | 19,07 | 0,00 | | |
| Insumo | 10780 | SEINFRA | TRATOR DE PNEUS (CHP) | Equipamento | H | 0,0004000 | 102,31 | 0,04 | | |
| Insumo | 10672 | SEINFRA | VASSOURA MECÂNICA (CHI) | Equipamento | H | 0,0003000 | 7,27 | 0,00 | | |
| Insumo | 10694 | SEINFRA | CAMINHÃO DISTRIBUIDOR DE LIGANTE (CHP) | Equipamento | H | 0,0009972 | 229,73 | 0,19 | | |
| | | | | | MO sem LS => | 0,14 | LS => | 0,00 | MO com LS => | 0,14 |
| | | | | | Valor do BDI => | 0,11 | | | Valor com BDI => | 0,52 |

| 4.1.2 | Código | Banco | Descrição | Tipo | Und | Quant. | Valor Unit | Total | | |
|------------|--------|---------|-------------------------|---------------------|-----------------|-----------|------------|----------|------------------|----------|
| Composição | 10809 | Próprio | ASFALTO DILUÍDO - CM 30 | PAVI - PAVIMENTAÇÃO | T | 1,0000000 | 4 617,93 | 4 617,93 | | |
| Insumo | 00044 | Próprio | ASFALTO DILUÍDO - CM 30 | Material | T | 1,0000000 | 4 617,93 | 4 617,53 | | |
| | | | | | MO sem LS => | 0,00 | LS => | 0,00 | MO com LS => | 0,00 |
| | | | | | Valor do BDI => | 692,66 | | | Valor com BDI => | 5 310,21 |

| 4.1.3 | Código | Banco | Descrição | Tipo | Und | Quant. | Valor Unit | Total | | |
|---------------------|--------|--------|--|---|-----------------|-----------|------------|-------|------------------|------|
| Composição | 102330 | SINAPI | TRANSPORTE COM CAMINHÃO TANQUE DE TRANSPORTE DE MATERIAL ASFALTICO DE 30000 L, EM VIA URBANA PAVIMENTADA, DMT ATE 30KM | TRAN - TRANSPORTES, CARGAS E DESCARGAS | TXXM | 1,0000000 | 1,20 | 1,20 | | |
| Composição Auxiliar | 91645 | SINAPI | CAMINHÃO DE TRANSPORTE DE MATERIAL ASFALTICO 30.000 L, COM CAVALO MECÂNICO DE CAPACIDADE MÁXIMA DE TRACÇÃO COMBINADO DE EQUIPAMENTOS | CHOR - CUSTOS HORÁRIOS DE MÁQUINAS E EQUIPAMENTOS | CHP | 0,0028033 | 391,22 | 1,09 | | |
| Composição Auxiliar | 91646 | SINAPI | CAMINHÃO DE TRANSPORTE DE MATERIAL ASFALTICO 30.000 L, COM CAVALO MECÂNICO DE CAPACIDADE MÁXIMA DE TRACÇÃO COMBINADO DE EQUIPAMENTOS | CHOR - CUSTOS HORÁRIOS DE MÁQUINAS E EQUIPAMENTOS | CHI | 0,0013106 | 84,54 | 0,11 | | |
| | | | | | MO sem LS => | 0,10 | LS => | 0,00 | MO com LS => | 0,10 |
| | | | | | Valor do BDI => | 0,18 | | | Valor com BDI => | 1,38 |

| 4.1.4 | Código | Banco | Descrição | Tipo | Und | Quant. | Valor Unit | Total | | |
|---------------------|--------|--------|--|---|-----------------|-----------|------------|-------|------------------|------|
| Composição | 102331 | SINAPI | TRANSPORTE COM CAMINHÃO TANQUE DE TRANSPORTE DE MATERIAL ASFALTICO DE 30000 L, EM VIA URBANA PAVIMENTADA, ADICIONAL, PARA CAMINHÃO DE TRANSPORTE DE MATERIAL ASFALTICO 30.000 L, COM CAVALO MECÂNICO DE CAPACIDADE MÁXIMA DE TRACÇÃO COMBINADO DE EQUIPAMENTOS | TRAN - TRANSPORTES, CARGAS E DESCARGAS | TXXM | 1,0000000 | 0,45 | 0,45 | | |
| Composição Auxiliar | 91645 | SINAPI | CAMINHÃO DE TRANSPORTE DE MATERIAL ASFALTICO 30.000 L, COM CAVALO MECÂNICO DE CAPACIDADE MÁXIMA DE TRACÇÃO COMBINADO DE EQUIPAMENTOS | CHOR - CUSTOS HORÁRIOS DE MÁQUINAS E EQUIPAMENTOS | CHP | 0,0010708 | 391,22 | 0,41 | | |
| Composição Auxiliar | 91646 | SINAPI | CAMINHÃO DE TRANSPORTE DE MATERIAL ASFALTICO 30.000 L, COM CAVALO MECÂNICO DE CAPACIDADE MÁXIMA DE TRACÇÃO COMBINADO DE EQUIPAMENTOS | CHOR - CUSTOS HORÁRIOS DE MÁQUINAS E EQUIPAMENTOS | CHI | 0,0005502 | 84,54 | 0,04 | | |
| | | | | | MO sem LS => | 0,04 | LS => | 0,00 | MO com LS => | 0,04 |
| | | | | | Valor do BDI => | 0,06 | | | Valor com BDI => | 0,51 |

| 4.2.1 | Código | Banco | Descrição | Tipo | Und | Quant. | Valor Unit | Total | | |
|------------|--------|---------|--|--------------------|-----------------|-----------|------------|-------|------------------|------|
| Composição | C3228 | SEINFRA | PINTURA DE LIGAÇÃO - EXECUÇÃO (S/TRANSP) | PINTURA DE LIGAÇÃO | m² | 1,0000000 | 0,23 | 0,23 | | |
| Insumo | 10785 | SEINFRA | VASSOURA MECÂNICA (CHP) | Equipamento | H | 0,0002000 | 10,12 | 0,00 | | |
| Insumo | 10780 | SEINFRA | TRATOR DE PNEUS (CHP) | Equipamento | H | 0,0001715 | 102,31 | 0,01 | | |
| Insumo | 10667 | SEINFRA | TRATOR DE PNEUS (CHI) | Equipamento | H | 0,0002571 | 31,88 | 0,00 | | |
| Insumo | 10585 | SEINFRA | CAMINHÃO DISTRIBUIDOR DE LIGANTE (CHI) | Equipamento | H | 0,0000000 | 91,81 | 0,00 | | |
| Insumo | 10694 | SEINFRA | CAMINHÃO DISTRIBUIDOR DE LIGANTE (CHP) | Equipamento | H | 0,0007143 | 229,73 | 0,16 | | |
| Insumo | 10774 | SEINFRA | TANQUE DE ESTOCAGEM DE ASFALTO (CHP) | Equipamento | H | 0,0007333 | 27,91 | 0,02 | | |
| Insumo | 10672 | SEINFRA | VASSOURA MECÂNICA (CHI) | Equipamento | H | 0,0003000 | 7,27 | 0,00 | | |
| Insumo | 12543 | SEINFRA | SERVENTE | Mão de Obra | H | 0,0027000 | 18,46 | 0,04 | | |
| Insumo | 10661 | SEINFRA | TANQUE DE ESTOCAGEM DE ASFALTO (CHI) | Equipamento | H | 0,0000000 | 19,02 | 0,00 | | |
| | | | | | MO sem LS => | 0,04 | LS => | 0,00 | MO com LS => | 0,04 |
| | | | | | Valor do BDI => | 0,06 | | | Valor com BDI => | 0,29 |

| 4.2.2 | Código | Banco | Descrição | Tipo | Und | Quant. | Valor Unit | Total | | |
|------------|--------|---------|-------------------------|---------------------|-----------------|-----------|------------|----------|------------------|----------|
| Composição | 12569 | Próprio | EMULSÃO ASFALTICA RR 2C | PAVI - PAVIMENTAÇÃO | T | 1,0000000 | 2 667,31 | 2 667,31 | | |
| Insumo | 12569 | Próprio | EMULSÃO ASFALTICA RR 2C | Material | T | 1,0000000 | 2 667,31 | 2 667,31 | | |
| | | | | | MO sem LS => | 0,00 | LS => | 0,00 | MO com LS => | 0,00 |
| | | | | | Valor do BDI => | 400,00 | | | Valor com BDI => | 3 067,40 |


| 4.3.1 | Código | Banco | Descrição | Tipo | Und | Quant. | Valor Unit | Total |
|---------------------|--------|--------|---|---|-----|-----------|------------|----------|
| Composição | 95995 | SINAPI | EXECUÇÃO DE PAVIMENTO COM APLICAÇÃO DE CONCRETO ASFALTICO, CAMADA DE ROLOMENTO - EXCLUSIVE CARGA E TRANSPORTE, AF_11/20/19 | PAVI - PAVIMENTAÇÃO | m² | 1,0000000 | 1 193,34 | 1 193,34 |
| Composição Auxiliar | 5835 | SINAPI | VIBROACABADORA DE ASFALTO SOBRE ESTEIRAS, LARGURA DE PAVIMENTAÇÃO 1,93 M A 5,30 M, POTÊNCIA 105 HP CAPACIDADE 450 T/H - | CHOR - CUSTOS HORÁRIOS DE MÁQUINAS E EQUIPAMENTOS | CHP | 0,0464000 | 280,73 | 13,02 |
| Composição Auxiliar | 96464 | SINAPI | ROLO COMPACTADOR DE PNEUS, ESTÁTICO, PRESSÃO VARIÁVEL, POTÊNCIA 110 HP, PESO SEMCOM LASTRO 10,8/27 T, LARGURA DE | CHOR - CUSTOS HORÁRIOS DE MÁQUINAS E EQUIPAMENTOS | CHI | 0,0990000 | 81,32 | 8,05 |
| Composição Auxiliar | 96463 | SINAPI | ROLO COMPACTADOR DE PNEUS, ESTÁTICO, PRESSÃO VARIÁVEL, POTÊNCIA 110 HP, PESO SEMCOM LASTRO 10,8/27 T, LARGURA DE | CHOR - CUSTOS HORÁRIOS DE MÁQUINAS E EQUIPAMENTOS | CHP | 0,0419000 | 187,47 | 7,85 |
| Composição Auxiliar | 95631 | SINAPI | ROLO COMPACTADOR VIBRATORIO TANDEM, ACO LISO, POTENCIA 125 HP, PESO SEMCOM LASTRO 10,20/11,85 T, LARGURA DE TRABALHO 1,73 M - | CHOR - CUSTOS HORÁRIOS DE MÁQUINAS E EQUIPAMENTOS | CHP | 0,0805000 | 197,81 | 15,92 |
| Composição Auxiliar | 96157 | SINAPI | TRATOR DE PNEUS COM POTÊNCIA DE 85 CV, TRACÇÃO 4X4, COM VASSOURA MECÂNICA ACOPLADA - CHP DIURNO, AF_03/20/17 | CHOR - CUSTOS HORÁRIOS DE MÁQUINAS E EQUIPAMENTOS | CHP | 0,0341000 | 114,57 | 3,90 |
| Composição Auxiliar | 95832 | SINAPI | ROLO COMPACTADOR VIBRATORIO TANDEM, ACO LISO, POTENCIA 125 HP, PESO SEMCOM LASTRO 10,20/11,85 T, LARGURA DE TRABALHO 1,73 M - | CHOR - CUSTOS HORÁRIOS DE MÁQUINAS E EQUIPAMENTOS | CHI | 0,0607000 | 75,98 | 4,61 |

CLPT CONSTRUTORA
Mário Lino
 Sócio
 CPF: 048.784.764-43

Sammya Rafaela dos S. M. Mendonça
 Engenheira Civil
 CREA: 211397088-0
 CPF: 012.055.404-66

MÁRIO LINO DE MENDONÇA NETO
 Representante Legal
 CPF 048.784.764-43

Sammya Rafaela dos Santos Martins Mendonça
 Responsável Técnico
 CREA 211397088-0



| | | | | | | | | |
|------------|-----------------|--|---|-----|-----------|--------|-------------------|----------|
| Composição | 81388 SINAPI | CAMINHÃO BASCULANTE 10 M3, TRUCADO CABINE SIMPLES, PESO BRUTO TOTAL 23.000 KG, CARGA ÚTIL MÁXIMA 15.935 KG, DISTÂNCIA ENTRE EIXOS RASTELEIRO COM ENCARGOS COMPLEMENTARES | CHOR - CUSTOS HORÁRIOS DE MÁQUINAS E EQUIPAMENTOS | | 0,0484000 | 222,57 | 10,32 | |
| Auxiliar | 88314 SINAPI | | SEDI - SERVIÇOS DIVERSOS | H | 1,1301000 | 22,30 | 25,20 | |
| Composição | 5637 SINAPI | VIBROACABADORA DE ASFALTO SOBRE ESTEIRAS, LARGURA DE PAVIMENTAÇÃO 1,90 M A 5,30 M, POTÊNCIA 105 HP CAPACIDADE 450 T/M - TRATOR DE PNEUS COM POTÊNCIA DE 85 CV, TRACÇÃO 4X4, COM VASSOURA MECÂNICA ACOPLADA - CHI DIURNO, AF. 02/2017 | CHOR - CUSTOS HORÁRIOS DE MÁQUINAS E EQUIPAMENTOS | CHI | 0,0848000 | 107,71 | 10,22 | |
| Auxiliar | 86155 SINAPI | | CHOR - CUSTOS HORÁRIOS DE MÁQUINAS E EQUIPAMENTOS | CHI | 0,1071000 | 44,10 | 4,73 | |
| Composição | 00001518 SINAPI | CONCRETO BETUMINOSO USINADO A QUENTE (CBQU) PARA PAVIMENTAÇÃO ASFALTICA, PADRAO DNIT, FAIXA C, COM CAP 50/70 - | Material | T | 2,5548000 | 426,48 | 1.088,52 | |
| | | | MO sem LS => | | 31,86 | LS => | 0,00 MO com LS => | 31,86 |
| | | | Valor do BDI => | | 322,55 | | Valor com BDI => | 1.515,89 |

| 4.3.2 | Código Banco | Descrição | Tipo | Und | Quant. | Valor Unit | Total | |
|------------|---------------|---|---|-----|-----------|------------|-------------------|------|
| Composição | 100896 SINAPI | CARGA DE MISTURA ASFALTICA EM CAMINHÃO BASCULANTE 10 M³ (UNIDADE: M3), AF. 07/2020 | TRAN - TRANSPORTES, CARGAS E DESCARGAS | m³ | 1,0000000 | 7,58 | 7,58 | |
| Composição | 91366 SINAPI | CAMINHÃO BASCULANTE 10 M3, TRUCADO CABINE SIMPLES, PESO BRUTO TOTAL 23.000 KG, CARGA ÚTIL MÁXIMA 15.935 KG, DISTÂNCIA ENTRE EIXOS | CHOR - CUSTOS HORÁRIOS DE MÁQUINAS E EQUIPAMENTOS | CHP | 0,0280000 | 222,57 | 6,45 | |
| Auxiliar | 91387 SINAPI | CAMINHÃO BASCULANTE 10 M3, TRUCADO CABINE SIMPLES, PESO BRUTO TOTAL 23.000 KG, CARGA ÚTIL MÁXIMA 15.935 KG, DISTÂNCIA ENTRE EIXOS | EQUIPAMENTOS | CHI | 0,0177000 | 84,37 | 1,13 | |
| | | | MO sem LS => | | 1,09 | LS => | 0,00 MO com LS => | 1,09 |
| | | | Valor do BDI => | | 2,04 | | Valor com BDI => | 9,82 |

| 4.3.3 | Código Banco | Descrição | Tipo | Und | Quant. | Valor Unit | Total | |
|------------|--------------|---|---|------|-----------|------------|-------------------|------|
| Composição | 95878 SINAPI | TRANSPORTE COM CAMINHÃO BASCULANTE DE 10 M³, EM VIA URBANA PAVIMENTADA, DMT ATÉ 30 KM (UNIDADE: TXKM), AF. 07/2020 | TRAN - TRANSPORTES, CARGAS E DESCARGAS | TXKM | 1,0000000 | 1,39 | 1,39 | |
| Composição | 91387 SINAPI | CAMINHÃO BASCULANTE 10 M3, TRUCADO CABINE SIMPLES, PESO BRUTO TOTAL 23.000 KG, CARGA ÚTIL MÁXIMA 15.935 KG, DISTÂNCIA ENTRE EIXOS | CHOR - CUSTOS HORÁRIOS DE MÁQUINAS E EQUIPAMENTOS | CHI | 0,0024000 | 64,37 | 0,15 | |
| Composição | 91386 SINAPI | CAMINHÃO BASCULANTE 10 M3, TRUCADO CABINE SIMPLES, PESO BRUTO TOTAL 23.000 KG, CARGA ÚTIL MÁXIMA 15.935 KG, DISTÂNCIA ENTRE EIXOS | CHOR - CUSTOS HORÁRIOS DE MÁQUINAS E EQUIPAMENTOS | CHP | 0,0056000 | 222,57 | 1,24 | |
| | | | MO sem LS => | | 0,18 | LS => | 0,00 MO com LS => | 0,18 |
| | | | Valor do BDI => | | 0,37 | | Valor com BDI => | 1,76 |

| 4.3.4 | Código Banco | Descrição | Tipo | Und | Quant. | Valor Unit | Total | |
|------------|--------------|---|---|------|-----------|------------|-------------------|------|
| Composição | 93596 SINAPI | TRANSPORTE COM CAMINHÃO BASCULANTE DE 10 M³, EM VIA URBANA PAVIMENTADA, ADICIONAL PARA DMT EXCEDENTE A 30 KM (UNIDADE: TXKM), AF. 07/2020 | TRAN - TRANSPORTES, CARGAS E DESCARGAS | TXKM | 1,0000000 | 0,54 | 0,54 | |
| Composição | 91387 SINAPI | CAMINHÃO BASCULANTE 10 M3, TRUCADO CABINE SIMPLES, PESO BRUTO TOTAL 23.000 KG, CARGA ÚTIL MÁXIMA 15.935 KG, DISTÂNCIA ENTRE EIXOS | CHOR - CUSTOS HORÁRIOS DE MÁQUINAS E EQUIPAMENTOS | CHI | 0,0010000 | 64,37 | 0,06 | |
| Composição | 91386 SINAPI | CAMINHÃO BASCULANTE 10 M3, TRUCADO CABINE SIMPLES, PESO BRUTO TOTAL 23.000 KG, CARGA ÚTIL MÁXIMA 15.935 KG, DISTÂNCIA ENTRE EIXOS | CHOR - CUSTOS HORÁRIOS DE MÁQUINAS E EQUIPAMENTOS | CHP | 0,0022000 | 222,57 | 0,48 | |
| | | | MO sem LS => | | 0,07 | LS => | 0,00 MO com LS => | 0,07 |
| | | | Valor do BDI => | | 0,14 | | Valor com BDI => | 0,68 |

| 5.1.1 | Código Banco | Descrição | Tipo | Und | Quant. | Valor Unit | Total | |
|------------|---------------|---|--|-----|-----------|------------|-------------------|-------|
| Composição | 00365 SEINFRA | BANQUETA MEIO FIO DE CONCRETO MOLDADO NO LOCAL | DRENAGEM SUPERFICIAL | M | 1,0000000 | 26,04 | 26,04 | |
| Composição | 03211 SEINFRA | ESCAVAÇÃO E CARGA DE MATERIAL DE JAZIDA | SERVIÇOS PREPARATÓRIOS | m³ | 0,0370000 | 3,83 | 0,14 | |
| Composição | 03268 SEINFRA | CONCRETO P/MBR., FCK=10MPa COM AGREGADO PRODUZIDO (S/TRANSP.) | CONCRETOS | m³ | 0,0340000 | 358,74 | 12,19 | |
| Composição | 00588 SEINFRA | CAIXÃO EM DUAS DEMÃOS COM SUPERCAL | PAREDES E FORROS | m³ | 0,2500000 | 5,16 | 1,29 | |
| Composição | 02784 SEINFRA | ESCAVAÇÃO MANUAL SOLO DE 1A CAT. PROF. ATÉ 1,50m | ESCAVAÇÕES EM VALAS, VALETAS, CANAIS E FUNDAÇÕES | m³ | 0,0150000 | 48,61 | 0,73 | |
| Insumo | 12544 SEINFRA | FORMA METÁLICA P/BANQUETAS (ALUGUEL) | Material | M | 1,0000000 | 3,53 | 3,53 | |
| Insumo | 12391 SEINFRA | PEDREIRO | Mão de Obra | H | 0,1500000 | 24,16 | 3,62 | |
| Insumo | 12543 SEINFRA | SERVENTE | Mão de Obra | H | 0,2482039 | 18,48 | 4,54 | |
| | | | MO sem LS => | | 14,36 | LS => | 0,00 MO com LS => | 14,36 |
| | | | Valor do BDI => | | 7,03 | | Valor com BDI => | 33,07 |

| 5.1.2 | Código Banco | Descrição | Tipo | Und | Quant. | Valor Unit | Total | |
|------------|-----------------|--|--------------------------------------|-----|-----------|------------|-------------------|-------|
| Composição | 94273 SINAPI | ASSENTAMENTO DE QUIA (MEIO-FIO) EM TRECHO RETO, CONFECIONADA | DROP - DRENAGEM/OBRAS DE CONTENÇÃO / | M | 1,0000000 | 36,02 | 36,02 | |
| Composição | 88309 SINAPI | PEDREIRO COM ENCARGOS COMPLEMENTARES | SEDI - SERVIÇOS DIVERSOS | H | 0,2280000 | 23,57 | 5,41 | |
| Composição | 88316 SINAPI | SERVENTE COM ENCARGOS COMPLEMENTARES | SEDI - SERVIÇOS DIVERSOS | H | 0,2280000 | 15,48 | 4,23 | |
| Composição | 88629 SINAPI | ARGAMASSA TRACÃO 1:3 (EM VOLUME DE CIMENTO E ÁREA MÉDIA UMIDA), | SEDI - SERVIÇOS DIVERSOS | m³ | 0,0018000 | 584,72 | 1,01 | |
| Insumo | 00004059 SINAPI | MEIO-FIO OU QUIA DE CONCRETO, PRE-MOLDADO, COMP 1 M, 30 X 12/15" | Material | M | 1,0050000 | 24,56 | 24,88 | |
| Insumo | 00000370 SINAPI | ÁREA MÉDIA - POSTO JAZIDA/FORNECEDOR (RETRADO NA JAZIDA, SEM | Material | M² | 0,0066000 | 104,80 | 0,69 | |
| | | | MO sem LS => | | 6,91 | LS => | 0,00 MO com LS => | 6,91 |
| | | | Valor do BDI => | | 9,73 | | Valor com BDI => | 45,75 |


| 5.1.3 | Código Banco | Descrição | Tipo | Und | Quant. | Valor Unit | Total |
|------------|---------------|---|-------------|-----|-------------|------------|--------|
| Composição | C1609 SEINFRA | LASTRO DE CONCRETO INCLUINDO PREPARO E LANÇAMENTO | LASTROS | m² | 1,0000000 | 587,02 | 587,02 |
| Insumo | 10109 SEINFRA | ÁREA MÉDIA | Material | m² | 0,6880000 | 67,25 | 46,94 |
| Insumo | 10805 SEINFRA | CIMENTO PORTLAND | Material | KG | 220,0000000 | 0,57 | 125,40 |
| Insumo | 12543 SEINFRA | SERVENTE | Mão de Obra | H | 18,0000000 | 18,48 | 295,36 |
| Insumo | 10280 SEINFRA | BRITA | Material | m³ | 0,8780000 | 80,87 | 71,00 |
| Insumo | 12391 SEINFRA | PEDREIRO | Mão de Obra | H | 2,0000000 | 24,16 | 48,32 |

CLPT CONSTRUTORA
Mário Lino
 Sócio
 CPF: 048.784.764-43

Sammya Rafaela dos S. M. Mendonça
 Engenheira Civil
 CREA: 211397088-0
 CPF: 012.055.404-66

MÁRIO LINO DE MENDONÇA NETO
 Representante Legal
 CPF 048.784.764-43

Sammya Rafaela dos Santos Martins Mendonça
 Responsável Técnico
 CREA 211397088-0



MO sem LS => 343,68 LS -> 0,00 MO com LS => 343,68
 Valor do BDI => 158,87 Valor com BDI => 745,99

| | Código Banco | Descrição | Tipo | Und | Quant. | Valor Unit. | Total |
|---------------------|---------------|--|--|-----------------|-----------|------------------|--------------------|
| Composição | C3065 SEINFRA | DESCIDA D'ÁGUA DE CONCRETO ARMADO PADRÃO DERT | DRENAGEM SUPERFICIAL | M | 1,0000000 | 172,18 | 172,18 |
| Composição Auxiliar | C2784 SEINFRA | ESCAVAÇÃO MANUAL SOLO DE 1A.CAT. PROF. ATÉ 1,50m | ESCAVAÇÕES EM VALAS, VALETAS, CANAIS E FUNDAÇÕES | m³ | 0,2206000 | 48,81 | 10,78 |
| Composição Auxiliar | C0588 SEINFRA | CAIAÇÃO EM DUAS DEMÃOS COM SUPERCAL | PAREDES E FORROS | m² | 1,1000000 | 5,18 | 5,68 |
| Composição Auxiliar | C0214 SEINFRA | ARMADURA CA-25 MÉDIA D= 6,3 A 10,0mm | ARMADURAS | KG | 1,8500000 | 11,65 | 21,55 |
| Composição Auxiliar | C1405 SEINFRA | FORMA PLANA CHAPA COMPENSADA RESINADA, ESP.= 12mm UTIL. 3 X | FORMAS | m² | 0,8488578 | 124,09 | 105,33 |
| Composição Auxiliar | C3289 SEINFRA | CONCRETO P/MBR., FCK=13,5MPa COM AGREGADO PRODUZIDO (B/TRANSP) | CONCRETOS | m³ | 0,0770000 | 374,54 | 28,83 |
| | | | | MO sem LS => | 81,68 | LS => 0,00 | MO com LS -> 81,68 |
| | | | | Valor do BDI => | 48,53 | Valor com BDI => | 218,69 |

| | Código Banco | Descrição | Tipo | Und | Quant. | Valor Unit. | Total |
|------------|---------------|---|------------------------|-----------------|-----------|------------------|-------------------|
| Composição | C3219 SEINFRA | FAIXA HORIZONTAL TINTA REFLETIVA RESINA ACRÍLICA À BASE D | SINALIZAÇÃO HORIZONTAL | m² | 1,0000000 | 13,13 | 13,13 |
| Insumo | 10583 SEINFRA | CAMINHÃO C/ CARROCERIA DE MADEIRA HP 92 (CHI) | Equipamento | H | 0,0000000 | 42,58 | 0,00 |
| Insumo | 12541 SEINFRA | TINTA REFLETIVA RESINA ACRÍLICA A BASE D'ÁGUA | Material | L | 0,5000000 | 12,87 | 6,43 |
| Insumo | 12521 SEINFRA | MICRO ESFERA DE VIDRO | Material | KG | 0,5600000 | 5,86 | 3,22 |
| Insumo | 10762 SEINFRA | MÁQUINA P/PINT. FAIXAS SINAL. AUTOPR. (CHP) | Equipamento | H | 0,0057000 | 179,28 | 1,02 |
| Insumo | 12543 SEINFRA | SERVEANTE | Mão de Obra | H | 0,0571000 | 18,46 | 1,05 |
| Insumo | 10704 SEINFRA | CAMINHÃO C/ CARROCERIA DE MADEIRA HP 92 (CHP) | Equipamento | H | 0,0071000 | 101,27 | 0,71 |
| Insumo | 10706 SEINFRA | VEÍCULO UTILITÁRIO KOMBI (CHP) | Equipamento | H | 0,0057000 | 64,47 | 0,36 |
| Insumo | 10673 SEINFRA | VEÍCULO UTILITÁRIO KOMBI (CHI) | Equipamento | H | 0,0014000 | 21,22 | 0,02 |
| Insumo | 12567 SEINFRA | TÉCNICO PRE MARCADOR | Mão de Obra | H | 0,0071000 | 29,27 | 0,20 |
| Insumo | 10638 SEINFRA | MÁQUINA P/PINT. FAIXAS SINAL. AUTOPR. (CHI) | Equipamento | H | 0,0014000 | 91,03 | 0,12 |
| | | | | MO sem LS => | 1,25 | LS => 2,00 | MO com LS => 1,25 |
| | | | | Valor do BDI => | 3,54 | Valor com BDI => | 16,67 |

| | Código Banco | Descrição | Tipo | Und | Quant. | Valor Unit. | Total |
|------------|---------------|---|------------------------|-----------------|-----------|------------------|-------------------|
| Composição | C3237 SEINFRA | SÍMBOLOS NO PAVIMENTO/RESINA ACRÍLICA À BASE D'ÁGUA | SINALIZAÇÃO HORIZONTAL | m² | 1,0000000 | 17,85 | 17,85 |
| Insumo | 10704 SEINFRA | CAMINHÃO C/ CARROCERIA DE MADEIRA HP 92 (CHP) | Equipamento | H | 0,0089000 | 101,27 | 0,90 |
| Insumo | 10752 SEINFRA | MÁQUINA P/PINT. FAIXAS SINAL. AUTOPR. (CHP) | Equipamento | H | 0,0067000 | 178,36 | 1,20 |
| Insumo | 12541 SEINFRA | TINTA REFLETIVA RESINA ACRÍLICA A BASE D'ÁGUA | Material | L | 0,5800000 | 12,87 | 7,48 |
| Insumo | 10583 SEINFRA | CAMINHÃO C/ CARROCERIA DE MADEIRA HP 92 (CHI) | Equipamento | H | 0,0133000 | 42,58 | 0,56 |
| Insumo | 12543 SEINFRA | SERVEANTE | Mão de Obra | H | 0,1778000 | 18,46 | 3,28 |
| Insumo | 10638 SEINFRA | MÁQUINA P/PINT. FAIXAS SINAL. AUTOPR. (CHI) | Equipamento | H | 0,0158000 | 81,03 | 1,42 |
| Insumo | 12521 SEINFRA | MICRO ESFERA DE VIDRO | Material | KG | 0,5348750 | 5,86 | 3,13 |
| | | | | MO sem LS => | 3,28 | LS => 0,00 | MO com LS => 3,28 |
| | | | | Valor do BDI => | 4,85 | Valor com BDI => | 72,60 |

| | Código Banco | Descrição | Tipo | Und | Quant. | Valor Unit. | Total |
|---------------------|---------------|--|----------------------|-----------------|-----------|------------------|--------------------|
| Composição | C3353 SEINFRA | PLACA DE REGULAMENTAÇÃO/ADVERTÊNCIA REFLETIVA EM AÇO GALVANIZADO | SINALIZAÇÃO VERTICAL | m² | 1,0000000 | 618,36 | 618,36 |
| Composição Auxiliar | C3288 SEINFRA | CONCRETO P/MBR., FCK=10MPa COM AGREGADO PRODUZIDO (B/TRANSP) | CONCRETOS | m³ | 0,0160000 | 358,74 | 6,45 |
| Insumo | 12543 SEINFRA | SERVEANTE | Mão de Obra | H | 0,8561383 | 18,46 | 15,80 |
| Insumo | 12542 SEINFRA | TRAVESSA DE MADEIRA C/SECAO DE 3"X1 1/2" | Material | M | 1,0000000 | 8,44 | 8,44 |
| Insumo | 10703 SEINFRA | CAMINHÃO C/ CARROCERIA DE MADEIRA HP 138 (CHP) | Equipamento | H | 0,1000000 | 141,05 | 14,10 |
| Insumo | 10198 SEINFRA | PONTALETE / BARROTE DE 3"X3" - APARELHADO | Material | M | 3,0000000 | 17,79 | 53,37 |
| Insumo | 12526 SEINFRA | PARAFUSO C/ PORCA E ARRUELA DE 5/16X3 1/2" | Material | UN | 3,0000000 | 0,84 | 2,52 |
| Insumo | 12695 SEINFRA | PLACA REFLETIVA DE AÇO GALVANIZADO | Material | m² | 1,0000000 | 464,68 | 464,68 |
| Insumo | 10498 SEINFRA | CARPINTEIRO | Mão de Obra | H | 0,0857225 | 24,16 | 2,07 |
| Insumo | 10498 SEINFRA | CAMINHÃO C/ CARROCERIA DE MADEIRA HP 138 (CHI) | Equipamento | H | 0,9000000 | 53,31 | 47,97 |
| Insumo | 12525 SEINFRA | PARAFUSO C/ PORCA E ARRUELA DE 1/4X1 1/2" | Material | UN | 2,0000000 | 0,48 | 0,96 |
| | | | | MO sem LS => | 20,15 | LS => 3,00 | MO com LS => 20,15 |
| | | | | Valor do BDI => | 186,60 | Valor com BDI => | 792,96 |

| | Código Banco | Descrição | Tipo | Und | Quant. | Valor Unit. | Total |
|------------|-----------------|-----------------------------|--------------------------|-----------------|-----------|------------------|-------------------|
| Composição | CPUE-21 Próprio | CONTROLE TECNOLÓGICO - OBRA | SEDI - SERVIÇOS DIVERSOS | m² | 1,0000000 | 0,37 | 0,37 |
| Insumo | CPUE-02 Próprio | CONTROLE TECNOLÓGICO - OBRA | Administração | m² | 1,0000000 | 0,37 | 0,37 |
| | | | | MO sem LS => | 0,00 | LS => 0,00 | MO com LS => 0,00 |
| | | | | Valor do BDI => | 0,10 | Valor com BDI => | 0,47 |

| | Código Banco | Descrição | Tipo | Und | Quant. | Valor Unit. | Total |
|------------|---------------|-------------------|--------------------------------------|-----------------|-----------|------------------|-------------------|
| Composição | b8958 Próprio | PROJETO EXECUTIVO | ASTU - ASSENTAMENTO DE TUBOS E PEÇAS | m² | 1,0000000 | 2,30 | 2,30 |
| Insumo | b8958 Próprio | PROJETO EXECUTIVO | Serviços | m² | 1,0000000 | 2,30 | 2,30 |
| | | | | MO sem LS => | 0,00 | LS => 3,00 | MO com LS => 0,00 |
| | | | | Valor do BDI => | 0,82 | Valor com BDI => | 7,92 |

| | Código Banco | Descrição | Tipo | Und | Quant. | Valor Unit. | Total |
|------------|---------------------|-----------------------------|--------------------------------------|-----------------|-----------|------------------|-------------------|
| Composição | PROPRIA GOV Próprio | ADMINISTRAÇÃO LOCAL DA OBRA | ASTU - ASSENTAMENTO DE TUBOS E PEÇAS | % | 1,0000000 | 5.367,26 | 5.367,26 |
| Insumo | CPUE-01 Próprio | ADMINISTRAÇÃO LOCAL DA OBRA | Administração | % | 1,0000000 | 5.367,26 | 5.367,26 |
| | | | | MO sem LS => | 0,00 | LS => 0,00 | MO com LS => 0,00 |
| | | | | Valor do BDI => | 1.450,77 | Valor com BDI => | 9.118,03 |

CLPT CONSTRUTORA
 Mário Lino
 Sócio
 CPF: 048.784.764-43

Sammya Rafaela dos S. M. Mendonça
 Engenheira Civil
 CREA: 211397088-0
 CPF: 012.055.404-66

MÁRIO LINO DE MENDONÇA NETO
 Representante Legal
 CPF 048.784.764-43

Sammya Rafaela dos Santos Martins Mendonça
 Responsável Técnico
 CREA 211397088-0




| Composições Auxiliares | | | | | | | | |
|------------------------|-----------------|--|---|--------|-------------|------------|------------------|--------|
| Composição | Código Banco | Descrição | Tipo | Und | Quant. | Valor Unit | Total | |
| | C3130 SEINFRA | AREIA DE RIO - EXTRAÇÃO | PRODUÇÃO DE MATERIAIS | m³ | 1,0000000 | 7,24 | 7,24 | |
| Insumo | 10710 SEINFRA | CARREGADEIRA DE PNEUS HP 180 (CHP) | Equipamento | H | 0,0139000 | 266,88 | 3,70 | |
| Insumo | 10666 SEINFRA | TRATOR DE ESTEIRAS CLÁMINA E ESC. HP 155 (CHI) | Equipamento | H | 0,0007000 | 77,92 | 0,05 | |
| Insumo | 12543 SEINFRA | SERVENTE | Mão de Obra | H | 0,0278000 | 18,46 | 0,51 | |
| Insumo | 10779 SEINFRA | TRATOR DE ESTEIRAS CLÁMINA E ESC. HP 155 (CHP) | Equipamento | H | 0,0132000 | 226,28 | 2,98 | |
| Insumo | 10596 SEINFRA | CARREGADEIRA DE PNEUS HP 180 (CHI) | Equipamento | H | 0,0000000 | 88,50 | 0,00 | |
| | | | MO sem LS => | 0,51 | LS => | 0,00 | MO com LS => | 0,51 |
| | | | Valor do BDI => | 1,95 | | | Valor com BDI => | 9,19 |
| Composição | 88629 SINAPI | ARGAMASSA TRAÇO 1:3 (EM VOLUME DE CIMENTO E AREIA MÉDIA ÚMIDA), PREPARO MANUAL. AF_08/2019 | SEDI - SERVIÇOS DIVERSOS | m³ | 1,0000000 | 564,72 | 564,72 | |
| Composição Auxiliar | 88316 SINAPI | SERVENTE COM ENCARGOS COMPLEMENTARES | SEDI - SERVIÇOS DIVERSOS | H | 8,5700000 | 18,46 | 158,20 | |
| Insumo | 00001379 SINAPI | CIMENTO PORTLAND COMPOSTO CP II-32 | Material | KG | 482,9000000 | 0,61 | 294,60 | |
| Insumo | 00000370 SINAPI | AREIA MÉDIA - POSTO JAZIDA/FORNECEDOR (RETRAIRO NA JAZIDA, SEM TRANSPORTE) | Material | M³ | 1,0700000 | 104,80 | 111,92 | |
| | | | MO sem LS => | 104,29 | LS => | 0,00 | MO com LS => | 104,29 |
| | | | Valor do BDI => | 152,64 | | | Valor com BDI => | 717,36 |
| Composição | C0214 SEINFRA | ARMADURA CA-25 MÉDIA D= 6,3 A 10,0mm | ARMADURAS | KG | 1,0000000 | 11,85 | 11,85 | |
| Insumo | 10103 SEINFRA | ARAME RECOZIDO N.18 BWG | Material | KG | 0,0200000 | 13,30 | 0,26 | |
| Insumo | 10157 SEINFRA | AÇO CA-25 | Material | KG | 1,2000000 | 6,82 | 7,94 | |
| Insumo | 10121 SEINFRA | ARMADOR/FERREIRO | Mão de Obra | H | 0,0800000 | 24,16 | 1,93 | |
| Insumo | 10040 SEINFRA | AJUDANTE DE ARMADOR/FERREIRO | Mão de Obra | H | 0,0800000 | 19,10 | 1,52 | |
| | | | MO sem LS => | 3,45 | LS => | 0,00 | MO com LS => | 3,45 |
| | | | Valor do BDI => | 3,14 | | | Valor com BDI => | 14,79 |
| Composição | C3253 SEINFRA | BRITA PRODUZIDA PARA USOS DIVERSOS | PRODUÇÃO DE MATERIAIS | m³ | 1,0000000 | 85,16 | 85,16 | |
| Composição Auxiliar | C3235 SEINFRA | ROCHA PARA BRITAGEM | PRODUÇÃO DE MATERIAIS | m³ | 1,1000000 | 37,13 | 40,84 | |
| Insumo | 12528 SEINFRA | PEÇAS DE DESGASTE DO BRITADOR | Material | CJ | 0,0004000 | 21.389,78 | 8,55 | |
| Insumo | 10732 SEINFRA | CONJUNTO DE BRITAGEM 30 M3/H (CHP) | Equipamento | H | 0,0417000 | 479,62 | 20,00 | |
| Insumo | 10618 SEINFRA | CONJUNTO DE BRITAGEM 30 M3/H (CHI) | Equipamento | H | 0,0000000 | 252,87 | 0,00 | |
| Insumo | 10740 SEINFRA | GRUPO GERADOR 145 KVA (CHP) | Equipamento | H | 0,0417000 | 143,57 | 5,98 | |
| Insumo | 12543 SEINFRA | SERVENTE | Mão de Obra | H | 0,2083000 | 18,46 | 3,84 | |
| Insumo | 10708 SEINFRA | CARREGADEIRA DE PNEUS HP 111 (CHP) | Equipamento | H | 0,0258000 | 187,87 | 4,84 | |
| Insumo | 10626 SEINFRA | GRUPO GERADOR 145 KVA (CHI) | Equipamento | H | 0,0000000 | 28,80 | 0,00 | |
| Insumo | 10594 SEINFRA | CARREGADEIRA DE PNEUS HP 111 (CHI) | Equipamento | H | 0,0158000 | 70,85 | 1,11 | |
| | | | MO sem LS => | 17,31 | LS => | 0,00 | MO com LS => | 17,31 |
| | | | Valor do BDI => | 23,01 | | | Valor com BDI => | 108,17 |
| Composição | C0588 SEINFRA | CAIXÃO EM DUAS DEMÃOS COM SUPERCAL | PAREDES E FORROS | m² | 1,0000000 | 5,18 | 5,18 | |
| Insumo | 12496 SEINFRA | SUPERCAL | Material | KG | 0,3000000 | 1,18 | 0,35 | |
| Insumo | 12395 SEINFRA | PINTOR | Mão de Obra | H | 0,2000000 | 24,16 | 4,83 | |
| | | | MO sem LS => | 4,83 | LS => | 0,00 | MO com LS => | 4,83 |
| | | | Valor do BDI => | 1,40 | | | Valor com BDI => | 6,58 |
| Composição | 91387 SINAPI | CAMINHÃO BASCULANTE 10 M3, TRUCADO CABINE SIMPLES, PESO BRUTO TOTAL 23.000 KG, CARGA ÚTIL MÁXIMA 15.935 KG, DISTÂNCIA ENTRE EIXOS 4,80 M, POTÊNCIA 230 CV INCLUSIVE CAÇAMBA METÁLICA - CHI DIURNO. AF_06/2014 | CHOR - CUSTOS HORÁRIOS DE MÁQUINAS E EQUIPAMENTOS | CHI | 1,0000000 | 64,37 | 64,37 | |
| Composição Auxiliar | 91381 SINAPI | CAMINHÃO BASCULANTE 10 M3, TRUCADO CABINE SIMPLES, PESO BRUTO TOTAL 23.000 KG, CARGA ÚTIL MÁXIMA 15.935 KG, DISTÂNCIA ENTRE EIXOS 4,80 M, POTÊNCIA 230 CV INCLUSIVE CAÇAMBA METÁLICA - JUROS. AF_06/2014 | CHOR - CUSTOS HORÁRIOS DE MÁQUINAS E EQUIPAMENTOS | H | 1,0000000 | 8,84 | 8,84 | |
| Composição Auxiliar | 91382 SINAPI | CAMINHÃO BASCULANTE 10 M3, TRUCADO CABINE SIMPLES, PESO BRUTO TOTAL 23.000 KG, CARGA ÚTIL MÁXIMA 15.935 KG, DISTÂNCIA ENTRE EIXOS 4,80 M, POTÊNCIA 230 CV INCLUSIVE CAÇAMBA METÁLICA - IMPOSTOS E SEGUROS. AF_06/2014 | CHOR - CUSTOS HORÁRIOS DE MÁQUINAS E EQUIPAMENTOS | H | 1,0000000 | 3,50 | 3,50 | |
| Composição Auxiliar | 91380 SINAPI | CAMINHÃO BASCULANTE 10 M3, TRUCADO CABINE SIMPLES, PESO BRUTO TOTAL 23.000 KG, CARGA ÚTIL MÁXIMA 15.935 KG, DISTÂNCIA ENTRE EIXOS 4,80 M, POTÊNCIA 230 CV INCLUSIVE CAÇAMBA METÁLICA - DEPRECIACÃO. AF_06/2014 | CHOR - CUSTOS HORÁRIOS DE MÁQUINAS E EQUIPAMENTOS | H | 1,0000000 | 22,91 | 22,91 | |
| Composição Auxiliar | 88281 SINAPI | MOTORISTA DE BASCULANTE COM ENCARGOS COMPLEMENTARES | SEDI - SERVIÇOS DIVERSOS | H | 1,0000000 | 29,06 | 29,06 | |
| | | | MO sem LS => | 23,83 | LS => | 0,00 | MO com LS => | 23,83 |
| | | | Valor do BDI => | 17,39 | | | Valor com BDI => | 81,76 |
| Composição | 91386 SINAPI | CAMINHÃO BASCULANTE 10 M3, TRUCADO CABINE SIMPLES, PESO BRUTO TOTAL 23.000 KG, CARGA ÚTIL MÁXIMA 15.935 KG, DISTÂNCIA ENTRE EIXOS 4,80 M, POTÊNCIA 230 CV INCLUSIVE CAÇAMBA METÁLICA - CHP DIURNO. AF_06/2014 | CHOR - CUSTOS HORÁRIOS DE MÁQUINAS E EQUIPAMENTOS | CHP | 1,0000000 | 222,57 | 222,57 | |
| Composição Auxiliar | 91381 SINAPI | CAMINHÃO BASCULANTE 10 M3, TRUCADO CABINE SIMPLES, PESO BRUTO TOTAL 23.000 KG, CARGA ÚTIL MÁXIMA 15.935 KG, DISTÂNCIA ENTRE EIXOS 4,80 M, POTÊNCIA 230 CV INCLUSIVE CAÇAMBA METÁLICA - JUROS. AF_06/2014 | CHOR - CUSTOS HORÁRIOS DE MÁQUINAS E EQUIPAMENTOS | H | 1,0000000 | 8,84 | 8,84 | |
| Composição Auxiliar | 88281 SINAPI | MOTORISTA DE BASCULANTE COM ENCARGOS COMPLEMENTARES | SEDI - SERVIÇOS DIVERSOS | H | 1,0000000 | 29,06 | 29,06 | |
| Composição Auxiliar | 91384 SINAPI | CAMINHÃO BASCULANTE 10 M3, TRUCADO CABINE SIMPLES, PESO BRUTO TOTAL 23.000 KG, CARGA ÚTIL MÁXIMA 15.935 KG, DISTÂNCIA ENTRE EIXOS 4,80 M, POTÊNCIA 230 CV INCLUSIVE CAÇAMBA METÁLICA - MATERIAIS NA OPERAÇÃO. AF_06/2014 | CHOR - CUSTOS HORÁRIOS DE MÁQUINAS E EQUIPAMENTOS | H | 1,0000000 | 116,84 | 116,84 | |

CLPT CONSTRUTORA
Mário Lino
 Sócio
 CPF: 048.784.764-43

Sammya Rafaella dos S. M. Mendonça
 Engenheira Civil
 CREA: 211397088-0
 CPF: 012.055.404-66

MÁRIO LINO DE MENDONÇA NETO
 Representante Legal
 CPF 048.784.764-43

Sammya Rafaella dos Santos Martins Mendonça
 Responsável Técnico
 CREA 211397088-0



| | | | | | | | | | | |
|---------------------|--------------|---|---|-----------------|-----------|-------|-------|------|------------------|--------|
| Composição Auxiliar | | CAMINHÃO BASCULANTE 10 M3, TRUCADO CABINE SIMPLES, PESO BRUTO TOTAL 23.000 KG, CARGA ÚTIL MÁXIMA 15.935 KG, DISTÂNCIA ENTRE EIXOS 4,80 M, POTÊNCIA 230 CV INCLUSIVE CAÇAMBA METÁLICA - IMPOSTOS E SEGUROS. AF_06/2014 | CHOR - CUSTOS HORÁRIOS DE MÁQUINAS E EQUIPAMENTOS | H | 1,0000000 | 3,56 | 3,56 | | | |
| Composição Auxiliar | 91383 SINAPI | CAMINHÃO BASCULANTE 10 M3, TRUCADO CABINE SIMPLES, PESO BRUTO TOTAL 23.000 KG, CARGA ÚTIL MÁXIMA 15.935 KG, DISTÂNCIA ENTRE EIXOS 4,80 M, POTÊNCIA 230 CV INCLUSIVE CAÇAMBA METÁLICA - MANUTENÇÃO. AF_06/2014 | CHOR - CUSTOS HORÁRIOS DE MÁQUINAS E EQUIPAMENTOS | H | 1,0000000 | 41,38 | 41,38 | | | |
| Composição Auxiliar | 91380 SINAPI | CAMINHÃO BASCULANTE 10 M3, TRUCADO CABINE SIMPLES, PESO BRUTO TOTAL 23.000 KG, CARGA ÚTIL MÁXIMA 15.935 KG, DISTÂNCIA ENTRE EIXOS 4,80 M, POTÊNCIA 230 CV INCLUSIVE CAÇAMBA METÁLICA - DEPRECIÇÃO. AF_06/2014 | CHOR - CUSTOS HORÁRIOS DE MÁQUINAS E EQUIPAMENTOS | H | 1,0000000 | 22,91 | 22,91 | | | |
| | | | | MO sem LS => | | 23,83 | LS => | 0,00 | MO com LS => | 23,83 |
| | | | | Valor do BDI => | | 60,16 | | | Valor com BDI => | 292,73 |

| Composição | Código Banco | Descrição | Tipo | Und | Quant. | Valor Unit | Total | | | |
|------------|-----------------|---|---|-----------------|-----------|------------|-------|------|------------------|-------|
| | 91380 SINAPI | CAMINHÃO BASCULANTE 10 M3, TRUCADO CABINE SIMPLES, PESO BRUTO TOTAL 23.000 KG, CARGA ÚTIL MÁXIMA 15.935 KG, DISTÂNCIA ENTRE EIXOS 4,80 M, POTÊNCIA 230 CV INCLUSIVE CAÇAMBA METÁLICA - DEPRECIÇÃO. AF_06/2014 | CHOR - CUSTOS HORÁRIOS DE MÁQUINAS E EQUIPAMENTOS | H | 1,0000000 | 22,91 | 22,91 | | | |
| Insumo | 00037734 SINAPI | CAÇAMBA METÁLICA BASCULANTE COM CAPACIDADE DE 10 M3 (INCLUI MONTAGEM, NAO INCLUI CAMINHÃO) | Material | UN | 0,0000603 | 58,978,79 | 3,55 | | | |
| Insumo | 00037758 SINAPI | CAMINHÃO TRUCADO, PESO BRUTO TOTAL 23000 KG, CARGA UTIL MAXIMA 15285 KG, DISTANCIA ENTRE EIXOS 4,80 M, POTENCIA 328 CV (INCLUI CABINE E CHASSI, NAO INCLUI CARROCERIA) | Equipamento | UN | 0,0000342 | 566,364,31 | 19,38 | | | |
| | | | | MO sem LS => | | 0,00 | LS => | 0,00 | MO com LS => | 0,00 |
| | | | | Valor do BDI => | | 6,18 | | | Valor com BDI => | 29,10 |

| | | | | | | | | | | |
|------------|-----------------|---|---|-----------------|-----------|------------|-------|------|------------------|------|
| Composição | 91382 SINAPI | CAMINHÃO BASCULANTE 10 M3, TRUCADO CABINE SIMPLES, PESO BRUTO TOTAL 23.000 KG, CARGA ÚTIL MÁXIMA 15.935 KG, DISTÂNCIA ENTRE EIXOS 4,80 M, POTÊNCIA 230 CV INCLUSIVE CAÇAMBA METÁLICA - IMPOSTOS E SEGUROS. AF_06/2014 | CHOR - CUSTOS HORÁRIOS DE MÁQUINAS E EQUIPAMENTOS | H | 1,0000000 | 3,56 | 3,56 | | | |
| Insumo | 00037734 SINAPI | CAÇAMBA METÁLICA BASCULANTE COM CAPACIDADE DE 10 M3 (INCLUI MONTAGEM, NAO INCLUI CAMINHÃO) | Material | UN | 0,0000059 | 58,978,79 | 0,34 | | | |
| Insumo | 00037758 SINAPI | CAMINHÃO TRUCADO, PESO BRUTO TOTAL 23000 KG, CARGA UTIL MAXIMA 15285 KG, DISTANCIA ENTRE EIXOS 4,80 M, POTENCIA 328 CV (INCLUI CABINE E CHASSI, NAO INCLUI CARROCERIA) | Equipamento | UN | 0,0000057 | 566,364,31 | 3,22 | | | |
| | | | | MO sem LS => | | 0,00 | LS => | 0,00 | MO com LS => | 0,00 |
| | | | | Valor do BDI => | | 0,96 | | | Valor com BDI => | 4,52 |

| | | | | | | | | | | |
|------------|-----------------|--|---|-----------------|-----------|------------|-------|------|------------------|-------|
| Composição | 91361 SINAPI | CAMINHÃO BASCULANTE 10 M3, TRUCADO CABINE SIMPLES, PESO BRUTO TOTAL 23.000 KG, CARGA ÚTIL MÁXIMA 15.935 KG, DISTÂNCIA ENTRE EIXOS 4,80 M, POTÊNCIA 230 CV INCLUSIVE CAÇAMBA METÁLICA - JUROS. AF_06/2014 | CHOR - CUSTOS HORÁRIOS DE MÁQUINAS E EQUIPAMENTOS | H | 1,0000000 | 8,84 | 8,84 | | | |
| Insumo | 00037734 SINAPI | CAÇAMBA METÁLICA BASCULANTE COM CAPACIDADE DE 10 M3 (INCLUI MONTAGEM, NAO INCLUI CAMINHÃO) | Material | UN | 0,0000146 | 58,978,79 | 0,88 | | | |
| Insumo | 00037758 SINAPI | CAMINHÃO TRUCADO, PESO BRUTO TOTAL 23000 KG, CARGA UTIL MAXIMA 15285 KG, DISTANCIA ENTRE EIXOS 4,80 M, POTENCIA 328 CV (INCLUI CABINE E CHASSI, NAO INCLUI CARROCERIA) | Equipamento | UN | 0,0000141 | 588,364,31 | 7,98 | | | |
| | | | | MO sem LS => | | 0,00 | LS => | 0,00 | MO com LS => | 0,00 |
| | | | | Valor do BDI => | | 2,38 | | | Valor com BDI => | 11,22 |

| | | | | | | | | | | |
|------------|-----------------|---|---|-----------------|-----------|------------|-------|------|------------------|-------|
| Composição | 91353 SINAPI | CAMINHÃO BASCULANTE 10 M3, TRUCADO CABINE SIMPLES, PESO BRUTO TOTAL 23.000 KG, CARGA ÚTIL MÁXIMA 15.935 KG, DISTÂNCIA ENTRE EIXOS 4,80 M, POTÊNCIA 230 CV INCLUSIVE CAÇAMBA METÁLICA - MANUTENÇÃO. AF_06/2014 | CHOR - CUSTOS HORÁRIOS DE MÁQUINAS E EQUIPAMENTOS | H | 1,0000000 | 41,38 | 41,38 | | | |
| Insumo | 00037734 SINAPI | CAÇAMBA METÁLICA BASCULANTE COM CAPACIDADE DE 10 M3 (INCLUI MONTAGEM, NAO INCLUI CAMINHÃO) | Material | UN | 0,0000649 | 58,978,79 | 5,00 | | | |
| Insumo | 00037758 SINAPI | CAMINHÃO TRUCADO, PESO BRUTO TOTAL 23000 KG, CARGA UTIL MAXIMA 15285 KG, DISTANCIA ENTRE EIXOS 4,80 M, POTENCIA 328 CV (INCLUI CABINE E CHASSI, NAO INCLUI CARROCERIA) | Equipamento | UN | 0,0000642 | 566,364,31 | 39,36 | | | |
| | | | | MO sem LS => | | 0,00 | LS => | 0,00 | MO com LS => | 0,00 |
| | | | | Valor do BDI => | | 11,17 | | | Valor com BDI => | 52,55 |

| | | | | | | | | | | |
|------------|----------------|--|---|-----------------|------------|--------|--------|------|------------------|--------|
| Composição | 91384 SINAPI | CAMINHÃO BASCULANTE 10 M3, TRUCADO CABINE SIMPLES, PESO BRUTO TOTAL 23.000 KG, CARGA ÚTIL MÁXIMA 15.935 KG, DISTÂNCIA ENTRE EIXOS 4,80 M, POTÊNCIA 230 CV INCLUSIVE CAÇAMBA METÁLICA - MATERIAIS NA OPERAÇÃO. AF_06/2014 | CHOR - CUSTOS HORÁRIOS DE MÁQUINAS E EQUIPAMENTOS | H | 1,0000000 | 116,84 | 116,84 | | | |
| Insumo | 0004221 SINAPI | OLEO DIESEL COMBUSTIVEL COMUM METROPOLITANO S-10 OU S-500 | Material | L | 23,7000000 | 4,93 | 118,84 | | | |
| | | | | MO sem LS => | | 0,00 | LS => | 0,00 | MO com LS => | 0,00 |
| | | | | Valor do BDI => | | 31,58 | | | Valor com BDI => | 149,42 |

| | | | | | | | | | | |
|---------------------|--------------|---|---|--------------|-----------|-------|-------|------|--------------|-------|
| Composição | 91646 SINAPI | CAMINHÃO DE TRANSPORTE DE MATERIAL ASFÁLTICO 30 000 L, COM CAVALO MECÂNICO DE CAPACIDADE MÁXIMA DE TRACÇÃO COMBINADO DE 86 000 KG, POTÊNCIA 360 CV, INCLUSIVE TANQUE DE ASFALTO COM SERPENTINA - CHI DIURNO. AF_08/2015 | CHOR - CUSTOS HORÁRIOS DE MÁQUINAS E EQUIPAMENTOS | CHI | 1,0000000 | 84,54 | 84,54 | | | |
| Composição Auxiliar | 91640 SINAPI | CAMINHÃO DE TRANSPORTE DE MATERIAL ASFÁLTICO 30 000 L, COM CAVALO MECÂNICO DE CAPACIDADE MÁXIMA DE TRACÇÃO COMBINADO DE 86 000 KG, POTÊNCIA 360 CV, INCLUSIVE TANQUE DE ASFALTO COM SERPENTINA - IMPOSTOS E SEGUROS. AF_08/2015 | CHOR - CUSTOS HORÁRIOS DE MÁQUINAS E EQUIPAMENTOS | H | 1,0000000 | 32,43 | 32,43 | | | |
| Composição Auxiliar | 91641 SINAPI | CAMINHÃO DE TRANSPORTE DE MATERIAL ASFÁLTICO 30 000 L, COM CAVALO MECÂNICO DE CAPACIDADE MÁXIMA DE TRACÇÃO COMBINADO DE 86 000 KG, POTÊNCIA 360 CV, INCLUSIVE TANQUE DE ASFALTO COM SERPENTINA - JUROS. AF_08/2015 | CHOR - CUSTOS HORÁRIOS DE MÁQUINAS E EQUIPAMENTOS | H | 1,0000000 | 13,09 | 13,09 | | | |
| Composição Auxiliar | 91642 SINAPI | CAMINHÃO DE TRANSPORTE DE MATERIAL ASFÁLTICO 30 000 L, COM CAVALO MECÂNICO DE CAPACIDADE MÁXIMA DE TRACÇÃO COMBINADO DE 86 000 KG, POTÊNCIA 360 CV, INCLUSIVE TANQUE DE ASFALTO COM SERPENTINA - IMPOSTOS E SEGUROS. AF_08/2015 | CHOR - CUSTOS HORÁRIOS DE MÁQUINAS E EQUIPAMENTOS | H | 1,0000000 | 5,29 | 5,29 | | | |
| Composição Auxiliar | 88283 SINAPI | MOTORISTA DE CAMINHÃO E CARRETA COM ENCARGOS COMPLEMENTARES | SEDI - SERVIÇOS DIVERSOS | H | 1,0000000 | 33,73 | 33,73 | | | |
| | | | | MO sem LS => | | 28,30 | LS => | 0,00 | MO com LS => | 28,30 |

CLPT CONSTRUTORA
Mário Lino
 Sócio
 CPE- 048.784.764-43

Sammya Rafaela dos S. M. Mendonça
 Engenheira Civil
 CREA: 211397088-0
 CPF: 012.055.404-66

MÁRIO LINO DE MENDONÇA NETO
 Representante Legal
 CPF 048.784.764-43

Sammya Rafaela dos Santos Martins Mendonça
 Responsável Técnico
 CREA 211397088-0




| | | Valor do BDI => | | 22,85 | | Valor com BDI => | | 107,39 | |
|---------------------|-----------------|--|---|-------|------------|------------------|--------|------------------|--------|
| Composição | Código Banco | Descrição | Tipo | Und | Quant. | Valor Unit | Total | | |
| Composição | 91645 SINAPI | CAMINHÃO DE TRANSPORTE DE MATERIAL ASFÁLTICO 30.000 L, COM CAVALO MECÂNICO DE CAPACIDADE MÁXIMA DE TRACÇÃO COMBINADO DE 66.000 KG, POTÊNCIA 360 CV, INCLUSIVE TANQUE DE ASFALTO COM SERPENTINA - CHP DIURNO, AF_08/2015 | CHOR - CUSTOS HORÁRIOS DE MÁQUINAS E EQUIPAMENTOS | CHP | 1,0000000 | 391,22 | 391,22 | | |
| Composição Auxiliar | 91642 SINAPI | CAMINHÃO DE TRANSPORTE DE MATERIAL ASFÁLTICO 30.000 L, COM CAVALO MECÂNICO DE CAPACIDADE MÁXIMA DE TRACÇÃO COMBINADO DE 66.000 KG, POTÊNCIA 360 CV, INCLUSIVE TANQUE DE ASFALTO COM SERPENTINA - IMPOSTOS E SEGUROS, AF_08/2015 | CHOR - CUSTOS HORÁRIOS DE MÁQUINAS E EQUIPAMENTOS | H | 1,0000000 | 5,29 | 5,29 | | |
| Composição Auxiliar | 91643 SINAPI | CAMINHÃO DE TRANSPORTE DE MATERIAL ASFÁLTICO 30.000 L, COM CAVALO MECÂNICO DE CAPACIDADE MÁXIMA DE TRACÇÃO COMBINADO DE 66.000 KG, POTÊNCIA 360 CV, INCLUSIVE TANQUE DE ASFALTO COM SERPENTINA - MANUTENÇÃO, AF_08/2015 | CHOR - CUSTOS HORÁRIOS DE MÁQUINAS E EQUIPAMENTOS | H | 1,0000000 | 58,51 | 58,51 | | |
| Composição Auxiliar | 91641 SINAPI | CAMINHÃO DE TRANSPORTE DE MATERIAL ASFÁLTICO 30.000 L, COM CAVALO MECÂNICO DE CAPACIDADE MÁXIMA DE TRACÇÃO COMBINADO DE 66.000 KG, POTÊNCIA 360 CV, INCLUSIVE TANQUE DE ASFALTO COM SERPENTINA - JUROS, AF_08/2015 | CHOR - CUSTOS HORÁRIOS DE MÁQUINAS E EQUIPAMENTOS | H | 1,0000000 | 13,09 | 13,09 | | |
| Composição Auxiliar | 91640 SINAPI | CAMINHÃO DE TRANSPORTE DE MATERIAL ASFÁLTICO 30.000 L, COM CAVALO MECÂNICO DE CAPACIDADE MÁXIMA DE TRACÇÃO COMBINADO DE 66.000 KG, POTÊNCIA 360 CV, INCLUSIVE TANQUE DE ASFALTO COM SERPENTINA - DEPRECIÇÃO, AF_08/2015 | CHOR - CUSTOS HORÁRIOS DE MÁQUINAS E EQUIPAMENTOS | H | 1,0000000 | 32,43 | 32,43 | | |
| Composição Auxiliar | 88283 SINAPI | MOTORISTA DE CAMINHÃO E CARRETA COM ENCARGOS COMPLEMENTARES | SEDI - SERVIÇOS DIVERSOS | H | 1,0000000 | 33,73 | 33,73 | | |
| Composição Auxiliar | 91644 SINAPI | CAMINHÃO DE TRANSPORTE DE MATERIAL ASFÁLTICO 30.000 L, COM CAVALO MECÂNICO DE CAPACIDADE MÁXIMA DE TRACÇÃO COMBINADO DE 66.000 KG, POTÊNCIA 360 CV, INCLUSIVE TANQUE DE ASFALTO COM SERPENTINA - MATERIAIS NA OPERAÇÃO, AF_08/2015 | CHOR - CUSTOS HORÁRIOS DE MÁQUINAS E EQUIPAMENTOS | H | 1,0000000 | 248,17 | 248,17 | | |
| | | | MO sem LS => | | 28,30 | LS => | 0,00 | MO com LS => | 28,30 |
| | | | Valor do BDI => | | 105,74 | | | Valor com BDI => | 496,96 |
| Composição | 91640 SINAPI | CAMINHÃO DE TRANSPORTE DE MATERIAL ASFÁLTICO 30.000 L, COM CAVALO MECÂNICO DE CAPACIDADE MÁXIMA DE TRACÇÃO COMBINADO DE 66.000 KG, POTÊNCIA 360 CV, INCLUSIVE TANQUE DE ASFALTO COM SERPENTINA - DEPRECIÇÃO, AF_08/2015 | CHOR - CUSTOS HORÁRIOS DE MÁQUINAS E EQUIPAMENTOS | H | 1,0000000 | 32,43 | 32,43 | | |
| Insumo | 00013215 SINAPI | CAVALO MECANICO TRACAO 6X2, PESO BRUTO TOTAL COMBINADO 56000 KG, CAPACIDADE MAXIMA DE TRACAO *66000* KG, POTENCIA *360* CV (INCLUI CABINE E CHASSI, NAO INCLUI SEMIRREBOQUE) | Equipamento | UN | 0,0000343 | 838.667,13 | 28,76 | | |
| Insumo | 00014405 SINAPI | TANQUE DE ASFALTO ESTACIONARIO COM SERPENTINA, CAPACIDADE 30.000 L | Material | UN | 0,0000320 | 114.869,08 | 3,67 | | |
| | | | MO sem LS => | | 0,00 | LS => | 0,00 | MO com LS => | 0,00 |
| | | | Valor do BDI => | | 8,78 | | | Valor com BDI => | 41,19 |
| Composição | 91642 SINAPI | CAMINHÃO DE TRANSPORTE DE MATERIAL ASFÁLTICO 30.000 L, COM CAVALO MECÂNICO DE CAPACIDADE MÁXIMA DE TRACÇÃO COMBINADO DE 66.000 KG, POTÊNCIA 360 CV, INCLUSIVE TANQUE DE ASFALTO COM SERPENTINA - IMPOSTOS E SEGUROS, AF_08/2015 | CHOR - CUSTOS HORÁRIOS DE MÁQUINAS E EQUIPAMENTOS | H | 1,0000000 | 5,29 | 5,29 | | |
| Insumo | 00013215 SINAPI | CAVALO MECANICO TRACAO 6X2, PESO BRUTO TOTAL COMBINADO 56000 KG, CAPACIDADE MAXIMA DE TRACAO *66000* KG, POTENCIA *360* CV (INCLUI CABINE E CHASSI, NAO INCLUI SEMIRREBOQUE) | Equipamento | UN | 0,0000057 | 838.667,13 | 4,78 | | |
| Insumo | 00014405 SINAPI | TANQUE DE ASFALTO ESTACIONARIO COM SERPENTINA, CAPACIDADE 30.000 L | Material | UN | 0,0000045 | 114.869,08 | 0,51 | | |
| | | | MO sem LS => | | 0,00 | LS => | 0,00 | MO com LS => | 0,00 |
| | | | Valor do BDI => | | 1,42 | | | Valor com BDI => | 6,71 |
| Composição | 91641 SINAPI | CAMINHÃO DE TRANSPORTE DE MATERIAL ASFÁLTICO 30.000 L, COM CAVALO MECÂNICO DE CAPACIDADE MÁXIMA DE TRACÇÃO COMBINADO DE 66.000 KG, POTÊNCIA 360 CV, INCLUSIVE TANQUE DE ASFALTO COM SERPENTINA - JUROS, AF_08/2015 | CHOR - CUSTOS HORÁRIOS DE MÁQUINAS E EQUIPAMENTOS | H | 1,0000000 | 13,09 | 13,09 | | |
| Insumo | 00013215 SINAPI | CAVALO MECANICO TRACAO 6X2, PESO BRUTO TOTAL COMBINADO 56000 KG, CAPACIDADE MAXIMA DE TRACAO *66000* KG, POTENCIA *360* CV (INCLUI CABINE E CHASSI, NAO INCLUI SEMIRREBOQUE) | Equipamento | UN | 0,0000141 | 838.667,13 | 11,82 | | |
| Insumo | 00014405 SINAPI | TANQUE DE ASFALTO ESTACIONARIO COM SERPENTINA, CAPACIDADE 30.000 L | Material | UN | 0,0000111 | 114.869,08 | 1,27 | | |
| | | | MO sem LS => | | 0,00 | LS => | 0,00 | MO com LS => | 0,00 |
| | | | Valor do BDI => | | 3,53 | | | Valor com BDI => | 16,62 |
| Composição | 91643 SINAPI | CAMINHÃO DE TRANSPORTE DE MATERIAL ASFÁLTICO 30.000 L, COM CAVALO MECÂNICO DE CAPACIDADE MÁXIMA DE TRACÇÃO COMBINADO DE 66.000 KG, POTÊNCIA 360 CV, INCLUSIVE TANQUE DE ASFALTO COM SERPENTINA - MANUTENÇÃO, AF_08/2015 | CHOR - CUSTOS HORÁRIOS DE MÁQUINAS E EQUIPAMENTOS | H | 1,0000000 | 58,51 | 58,51 | | |
| Insumo | 00014405 SINAPI | TANQUE DE ASFALTO ESTACIONARIO COM SERPENTINA, CAPACIDADE 30.000 L | Material | UN | 0,0000400 | 114.869,08 | 4,59 | | |
| Insumo | 00013215 SINAPI | CAVALO MECANICO TRACAO 6X2, PESO BRUTO TOTAL COMBINADO 56000 KG, CAPACIDADE MAXIMA DE TRACAO *66000* KG, POTENCIA *360* CV (INCLUI CABINE E CHASSI, NAO INCLUI SEMIRREBOQUE) | Equipamento | UN | 0,0000643 | 838.667,13 | 53,92 | | |
| | | | MO sem LS => | | 0,00 | LS => | 0,00 | MO com LS => | 0,00 |
| | | | Valor do BDI => | | 15,91 | | | Valor com BDI => | 74,32 |
| Composição | 91644 SINAPI | CAMINHÃO DE TRANSPORTE DE MATERIAL ASFÁLTICO 30.000 L, COM CAVALO MECÂNICO DE CAPACIDADE MÁXIMA DE TRACÇÃO COMBINADO DE 66.000 KG, POTÊNCIA 360 CV, INCLUSIVE TANQUE DE ASFALTO COM SERPENTINA - MATERIAIS NA OPERAÇÃO, AF_08/2015 | CHOR - CUSTOS HORÁRIOS DE MÁQUINAS E EQUIPAMENTOS | H | 1,0000000 | 248,17 | 248,17 | | |
| Insumo | 00004221 SINAPI | OLEO DIESEL COMBUSTIVEL COMUM METROPOLITANO 5-10 OU 6-500 | Material | L | 50,3400000 | 4,93 | 248,17 | | |
| | | | MO sem LS => | | 0,00 | LS => | 0,00 | MO com LS => | 0,00 |
| | | | Valor do BDI => | | 67,08 | | | Valor com BDI => | 315,25 |
| | Código Banco | Descrição | Tipo | Und | Quant. | Valor Unit | Total | | |

CLPT CONSTRUTORA
Mário Lino
 Sócio
 CPF: 048.784.764-43

Sammya Rafaela dos S. M. Mendonça
 Engenheira Civil
 CREA: 211397088-0
 CPF: 012.055.404-66

MÁRIO LINO DE MENDONÇA NETO
 Representante Legal
 CPF 048.784.764-43

Sammya Rafaela dos Santos Martins Mendonça
 Responsável Técnico
 CREA 211397088-0



| | | | | | | | |
|---------------------|--------------|---|---|-----------------|-----------|-------|-------|
| Composição | 5903 SINAPI | CAMINHÃO PIPA 10.000 L TRUCADO, PESO BRUTO TOTAL 23.000 KG, CARGA ÚTIL MÁXIMA 15.935 KG, DISTÂNCIA ENTRE EIXOS 4,8 M, POTÊNCIA 230 CV, INCLUSIVE TANQUE DE AÇO PARA TRANSPORTE DE ÁGUA - CHI DIURNO. AF_06/2014 | CHOR - CUSTOS HORÁRIOS DE MÁQUINAS E EQUIPAMENTOS | CHI | 1,0000000 | 63,94 | 63,94 |
| Composição Auxiliar | 88282 SINAPI | MOTORIZISTA DE CAMINHÃO COM ENCARGOS COMPLEMENTARES | SEDI - SERVIÇOS DIVERSOS | H | 1,0000000 | 28,19 | 28,19 |
| Composição Auxiliar | 91397 SINAPI | CAMINHÃO PIPA 10.000 L TRUCADO, PESO BRUTO TOTAL 23.000 KG, CARGA ÚTIL MÁXIMA 15.935 KG, DISTÂNCIA ENTRE EIXOS 4,8 M, POTÊNCIA 230 CV, INCLUSIVE TANQUE DE AÇO PARA TRANSPORTE DE ÁGUA - JUROS. AF_06/2014 | CHOR - CUSTOS HORÁRIOS DE MÁQUINAS E EQUIPAMENTOS | H | 1,0000000 | 8,94 | 8,94 |
| Composição Auxiliar | 91398 SINAPI | CAMINHÃO PIPA 10.000 L TRUCADO, PESO BRUTO TOTAL 23.000 KG, CARGA ÚTIL MÁXIMA 15.935 KG, DISTÂNCIA ENTRE EIXOS 4,8 M, POTÊNCIA 230 CV, INCLUSIVE TANQUE DE AÇO PARA TRANSPORTE DE ÁGUA - DEPRECIÇÃO. AF_06/2014 | CHOR - CUSTOS HORÁRIOS DE MÁQUINAS E EQUIPAMENTOS | H | 1,0000000 | 23,11 | 23,11 |
| Composição Auxiliar | 91398 SINAPI | CAMINHÃO PIPA 10.000 L TRUCADO, PESO BRUTO TOTAL 23.000 KG, CARGA ÚTIL MÁXIMA 15.935 KG, DISTÂNCIA ENTRE EIXOS 4,8 M, POTÊNCIA 230 CV, INCLUSIVE TANQUE DE AÇO PARA TRANSPORTE DE ÁGUA - IMPOSTOS E SEGUROS. AF_06/2014 | CHOR - CUSTOS HORÁRIOS DE MÁQUINAS E EQUIPAMENTOS | H | 1,0000000 | 3,60 | 3,60 |
| | | | | MO sem LS => | | 22,76 | 22,76 |
| | | | | Valor do BDI => | | 17,25 | 91,05 |

| Composição | Código Banco | Descrição | Tipo | Und | Quant. | Valor Unit | Total |
|---------------------|--------------|--|---|-----------------|-----------|------------|--------|
| Composição | 5901 SINAPI | CAMINHÃO PIPA 10.000 L TRUCADO, PESO BRUTO TOTAL 23.000 KG, CARGA ÚTIL MÁXIMA 15.935 KG, DISTÂNCIA ENTRE EIXOS 4,8 M, POTÊNCIA 230 CV, INCLUSIVE TANQUE DE AÇO PARA TRANSPORTE DE ÁGUA - CHP DIURNO. AF_06/2014 | CHOR - CUSTOS HORÁRIOS DE MÁQUINAS E EQUIPAMENTOS | CHP | 1,0000000 | 263,41 | 263,41 |
| Composição Auxiliar | 5763 SINAPI | CAMINHÃO PIPA 10.000 L TRUCADO, PESO BRUTO TOTAL 23.000 KG, CARGA ÚTIL MÁXIMA 15.935 KG, DISTÂNCIA ENTRE EIXOS 4,8 M, POTÊNCIA 230 CV, INCLUSIVE TANQUE DE AÇO PARA TRANSPORTE DE ÁGUA - MANUTENÇÃO. AF_06/2014 | CHOR - CUSTOS HORÁRIOS DE MÁQUINAS E EQUIPAMENTOS | H | 1,0000000 | 41,03 | 41,03 |
| Composição Auxiliar | 91397 SINAPI | CAMINHÃO PIPA 10.000 L TRUCADO, PESO BRUTO TOTAL 23.000 KG, CARGA ÚTIL MÁXIMA 15.935 KG, DISTÂNCIA ENTRE EIXOS 4,8 M, POTÊNCIA 230 CV, INCLUSIVE TANQUE DE AÇO PARA TRANSPORTE DE ÁGUA - JUROS. AF_06/2014 | CHOR - CUSTOS HORÁRIOS DE MÁQUINAS E EQUIPAMENTOS | H | 1,0000000 | 8,94 | 8,94 |
| Composição Auxiliar | 88282 SINAPI | MOTORIZISTA DE CAMINHÃO COM ENCARGOS COMPLEMENTARES | SEDI - SERVIÇOS DIVERSOS | H | 1,0000000 | 28,19 | 28,19 |
| Composição Auxiliar | 53631 SINAPI | CAMINHÃO PIPA 10.000 L TRUCADO, PESO BRUTO TOTAL 23.000 KG, CARGA ÚTIL MÁXIMA 15.935 KG, DISTÂNCIA ENTRE EIXOS 4,8 M, POTÊNCIA 230 CV, INCLUSIVE TANQUE DE AÇO PARA TRANSPORTE DE ÁGUA - MATERIAIS NA OPERAÇÃO. AF_06/2014 | CHOR - CUSTOS HORÁRIOS DE MÁQUINAS E EQUIPAMENTOS | H | 1,0000000 | 158,54 | 158,54 |
| Composição Auxiliar | 91398 SINAPI | CAMINHÃO PIPA 10.000 L TRUCADO, PESO BRUTO TOTAL 23.000 KG, CARGA ÚTIL MÁXIMA 15.935 KG, DISTÂNCIA ENTRE EIXOS 4,8 M, POTÊNCIA 230 CV, INCLUSIVE TANQUE DE AÇO PARA TRANSPORTE DE ÁGUA - DEPRECIÇÃO. AF_06/2014 | CHOR - CUSTOS HORÁRIOS DE MÁQUINAS E EQUIPAMENTOS | H | 1,0000000 | 23,11 | 23,11 |
| Composição Auxiliar | 91398 SINAPI | CAMINHÃO PIPA 10.000 L TRUCADO, PESO BRUTO TOTAL 23.000 KG, CARGA ÚTIL MÁXIMA 15.935 KG, DISTÂNCIA ENTRE EIXOS 4,8 M, POTÊNCIA 230 CV, INCLUSIVE TANQUE DE AÇO PARA TRANSPORTE DE ÁGUA - IMPOSTOS E SEGUROS. AF_06/2014 | CHOR - CUSTOS HORÁRIOS DE MÁQUINAS E EQUIPAMENTOS | H | 1,0000000 | 3,60 | 3,60 |
| | | | | MO sem LS => | | 22,76 | 22,76 |
| | | | | Valor do BDI => | | 71,19 | 334,80 |

| Composição | Código Banco | Descrição | Tipo | Und | Quant. | Valor Unit | Total |
|------------|-----------------|---|---|-----------------|-----------|------------|-------|
| Composição | 91398 SINAPI | CAMINHÃO PIPA 10.000 L TRUCADO, PESO BRUTO TOTAL 23.000 KG, CARGA ÚTIL MÁXIMA 15.935 KG, DISTÂNCIA ENTRE EIXOS 4,8 M, POTÊNCIA 230 CV, INCLUSIVE TANQUE DE AÇO PARA TRANSPORTE DE ÁGUA - DEPRECIÇÃO. AF_06/2014 | CHOR - CUSTOS HORÁRIOS DE MÁQUINAS E EQUIPAMENTOS | H | 1,0000000 | 23,11 | 23,11 |
| Insumo | 00037736 SINAPI | TANQUE DE AÇO CARBONO NÃO REVESTIDO, PARA TRANSPORTE DE ÁGUA COM CAPACIDADE DE 10 M3, COM BOMBA CENTRÍFUGA POR TOMADA DE FORÇA, VAZÃO MÁXIMA 75 M3/H (INCLUI MONTAGEM, NÃO INCLUI CAMINHÃO) | Material | UN | 0,0000551 | 87.147,32 | 3,89 |
| Insumo | 00037758 SINAPI | CAMINHÃO TRUCADO, PESO BRUTO TOTAL 23000 KG, CARGA ÚTIL MÁXIMA 15285 KG, DISTANCIA ENTRE EIXOS 4,80 M, POTENCIA 326 CV (INCLUI CABINE E CHASSI, NÃO INCLUI CARROCERIA) | Equipamento | UN | 0,0000343 | 566.364,31 | 19,42 |
| | | | | MO sem LS => | | 0,00 | 0,00 |
| | | | | Valor do BDI => | | 6,24 | 29,25 |

| Composição | Código Banco | Descrição | Tipo | Und | Quant. | Valor Unit | Total |
|------------|-----------------|---|---|-----------------|-----------|------------|-------|
| Composição | 91398 SINAPI | CAMINHÃO PIPA 10.000 L TRUCADO, PESO BRUTO TOTAL 23.000 KG, CARGA ÚTIL MÁXIMA 15.935 KG, DISTÂNCIA ENTRE EIXOS 4,8 M, POTÊNCIA 230 CV, INCLUSIVE TANQUE DE AÇO PARA TRANSPORTE DE ÁGUA - IMPOSTOS E SEGUROS. AF_06/2014 | CHOR - CUSTOS HORÁRIOS DE MÁQUINAS E EQUIPAMENTOS | H | 1,0000000 | 3,60 | 3,60 |
| Insumo | 00037758 SINAPI | CAMINHÃO TRUCADO, PESO BRUTO TOTAL 23000 KG, CARGA ÚTIL MÁXIMA 15285 KG, DISTANCIA ENTRE EIXOS 4,80 M, POTENCIA 326 CV (INCLUI CABINE E CHASSI, NÃO INCLUI CARROCERIA) | Equipamento | UN | 0,0000257 | 588.364,31 | 3,22 |
| Insumo | 00037736 SINAPI | TANQUE DE AÇO CARBONO NÃO REVESTIDO, PARA TRANSPORTE DE ÁGUA COM CAPACIDADE DE 10 M3, COM BOMBA CENTRÍFUGA POR TOMADA DE FORÇA, VAZÃO MÁXIMA 75 M3/H (INCLUI MONTAGEM, NÃO INCLUI CAMINHÃO) | Material | UN | 0,0000258 | 67.147,32 | 0,34 |
| | | | | MO sem LS => | | 0,00 | 0,00 |
| | | | | Valor do BDI => | | 0,37 | 4,57 |

| Composição | Código Banco | Descrição | Tipo | Und | Quant. | Valor Unit | Total |
|------------|-----------------|--|---|-----------------|-----------|------------|-------|
| Composição | 91397 SINAPI | CAMINHÃO PIPA 10.000 L TRUCADO, PESO BRUTO TOTAL 23.000 KG, CARGA ÚTIL MÁXIMA 15.935 KG, DISTÂNCIA ENTRE EIXOS 4,8 M, POTÊNCIA 230 CV, INCLUSIVE TANQUE DE AÇO PARA TRANSPORTE DE ÁGUA - JUROS. AF_06/2014 | CHOR - CUSTOS HORÁRIOS DE MÁQUINAS E EQUIPAMENTOS | H | 1,0000000 | 8,94 | 8,94 |
| Insumo | 00037758 SINAPI | CAMINHÃO TRUCADO, PESO BRUTO TOTAL 23000 KG, CARGA ÚTIL MÁXIMA 15285 KG, DISTANCIA ENTRE EIXOS 4,80 M, POTENCIA 326 CV (INCLUI CABINE E CHASSI, NÃO INCLUI CARROCERIA) | Equipamento | UN | 0,0000141 | 586.364,31 | 7,98 |
| Insumo | 00037736 SINAPI | TANQUE DE AÇO CARBONO NÃO REVESTIDO, PARA TRANSPORTE DE ÁGUA COM CAPACIDADE DE 10 M3, COM BOMBA CENTRÍFUGA POR TOMADA DE FORÇA, VAZÃO MÁXIMA 75 M3/H (INCLUI MONTAGEM, NÃO INCLUI CAMINHÃO) | Material | UN | 0,0000144 | 87.147,32 | 0,96 |
| | | | | MO sem LS => | | 0,00 | 0,00 |
| | | | | Valor do BDI => | | 2,41 | 11,35 |

| Código Banco | Descrição | Tipo | Und | Quant. | Valor Unit | Total |
|--------------|-----------|------|-----|--------|------------|-------|
|--------------|-----------|------|-----|--------|------------|-------|

CLPT CONSTRUTORA
Mário Lino
 Sócio
 CPF: 048.784.764-43

MÁRIO LINO DE MENDONÇA NETO
 Representante Legal
 CPF 048.784.764-43

Sammya Rafaela dos S. M. Mendonça
 Engenheira Civil
 CREA: 211397088-0
 CPF: 012.055.404-66

Sammya Rafaela dos Santos Martins Mendonça
 Responsável Técnico
 CREA 211397088-0




| | | | | | | | | |
|---------------------|-----------------|--|--|--------|------------------|-------------------|------------------|--------|
| Composição | 5763 SINAPI | CAMINHÃO PIPA 10.000 L TRUCADO, PESO BRUTO TOTAL 23.000 KG, CARGA ÚTIL MÁXIMA 15.935 KG, DISTÂNCIA ENTRE EIXOS 4,8 M, POTÊNCIA 230 CV, INCLUSIVE TANQUE DE AÇO PARA TRANSPORTE DE ÁGUA - MANUTENÇÃO. AF_06/2014 | CHOR - CUSTOS HORÁRIOS DE MÁQUINAS E EQUIPAMENTOS | H | 1,0000000 | 41,03 | 41,03 | |
| Insumo | 00037758 SINAPI | CAMINHÃO TRUCADO, PESO BRUTO TOTAL 23000 KG, CARGA UTIL MÁXIMA 15285 KG, DISTANÇIA ENTRE EIXOS 4,80 M, POTENCIA 326 CV (INCLUI CABINE E CHASSI, NÃO INCLUI CARROCERIA) | Equipamento | UN | 0,0000643 | 566.364,31 | 36,41 | |
| Insumo | 00037736 SINAPI | TANQUE DE AÇO CARBONO NÃO REVESTIDO, PARA TRANSPORTE DE ÁGUA COM CAPACIDADE DE 10 M3, COM BOMBA CENTRIFUGA POR TOMADA DE FORÇA, VAZAO MÁXIMA 75 M3/H (INCLUI MONTAGEM, NÃO INCLUI CAMINHÃO) | Material | UN | 0,0000689 | 87.147,32 | 4,82 | |
| | | | MO sem LS => | | 0,00 | 0,00 | MO com LS => | 0,00 |
| | | | Valor do BDI => | | 11,09 | | Valor com BDI => | 52,12 |
| Composição | 53831 SINAPI | CAMINHÃO PIPA 10.000 L TRUCADO, PESO BRUTO TOTAL 23.000 KG, CARGA ÚTIL MÁXIMA 15.935 KG, DISTÂNCIA ENTRE EIXOS 4,8 M, POTÊNCIA 230 CV, INCLUSIVE TANQUE DE AÇO PARA TRANSPORTE DE ÁGUA - MATERIAIS NA OPERAÇÃO. AF_06/2014 | Tipo CHOR - CUSTOS HORÁRIOS DE MÁQUINAS E EQUIPAMENTOS | Und H | Quant. 1,0000000 | Valor Unit 158,54 | Total 158,54 | |
| Insumo | 00004221 SINAPI | OLEO DIESEL COMBUSTIVEL COMUM METROPOLITANO S-10 OU S-500 | Material | L | 32,1600000 | 4,83 | 158,54 | |
| | | | MO sem LS => | | 0,00 | 0,00 | MO com LS => | 0,00 |
| | | | Valor do BDI => | | 42,85 | | Valor com BDI => | 201,39 |
| Composição | C3268 SEINFRA | CONCRETO F/MIBR., FCK=10MPa COM AGREGADO PRODUZIDO (S/TRANSP.) | Tipo CONCRETOS | Und m³ | Quant. 1,0000000 | Valor Unit 358,74 | Total 358,74 | |
| Composição Auxiliar | C3130 SEINFRA | AREIA DE RIO - EXTRAÇÃO | PRODUÇÃO DE MATERIAIS | m³ | 0,9197000 | 7,24 | 6,85 | |
| Composição Auxiliar | C3253 SEINFRA | BRITA PRODUZIDA PARA USOS DIVERSOS | PRODUÇÃO DE MATERIAIS | m³ | 0,8360000 | 85,16 | 71,19 | |
| Insumo | 10680 SEINFRA | BETONEIRA COM MOTOR A DIESEL (CHP) | Equipamento | H | 1,0000000 | 25,36 | 25,36 | |
| Insumo | 12543 SEINFRA | SERVENTE | Mão de Obra | H | 6,0000000 | 18,46 | 110,76 | |
| Insumo | 10805 SEINFRA | CIMENTO PORTLAND | Material | KG | 254,0000000 | 0,57 | 144,78 | |
| Insumo | 10566 SEINFRA | BETONEIRA COM MOTOR A DIESEL (CHI) | Equipamento | H | 0,0000000 | 20,30 | 0,00 | |
| | | | MO sem LS => | | 125,68 | 0,00 | MO com LS => | 125,68 |
| | | | Valor do BDI => | | 96,96 | | Valor com BDI => | 455,70 |
| Composição | C3269 SEINFRA | CONCRETO F/MIBR., FCK=13,5MPa COM AGREGADO PRODUZIDO (S/TRANSP.) | Tipo CONCRETOS | Und m³ | Quant. 1,0000000 | Valor Unit 374,54 | Total 374,54 | |
| Composição Auxiliar | C3130 SEINFRA | AREIA DE RIO - EXTRAÇÃO | PRODUÇÃO DE MATERIAIS | m³ | 0,9971000 | 7,24 | 6,49 | |
| Composição Auxiliar | C3253 SEINFRA | BRITA PRODUZIDA PARA USOS DIVERSOS | PRODUÇÃO DE MATERIAIS | m³ | 0,8360000 | 85,16 | 71,19 | |
| Insumo | 10680 SEINFRA | BETONEIRA COM MOTOR A DIESEL (CHP) | Equipamento | H | 1,0000000 | 25,36 | 25,36 | |
| Insumo | 10805 SEINFRA | CIMENTO PORTLAND | Material | KG | 282,0000000 | 0,57 | 160,74 | |
| Insumo | 12543 SEINFRA | SERVENTE | Mão de Obra | H | 6,0000000 | 18,46 | 110,76 | |
| Insumo | 10566 SEINFRA | BETONEIRA COM MOTOR A DIESEL (CHI) | Equipamento | H | 0,0000000 | 20,30 | 0,00 | |
| | | | MO sem LS => | | 125,68 | 0,00 | MO com LS => | 125,68 |
| | | | Valor do BDI => | | 101,23 | | Valor com BDI => | 475,77 |
| Composição | 95346 SINAPI | CURSO DE CAPACITAÇÃO PARA MOTORISTA DE BASCULANTE (ENCARGOS COMPLEMENTARES) - HORISTA | Tipo SEDI - SERVIÇOS DIVERSOS | Und H | Quant. 1,0000000 | Valor Unit 0,13 | Total 0,13 | |
| Insumo | 00020020 SINAPI | MOTORISTA DE CAMINHÃO-BASCULANTE (HORISTA) | Mão de Obra | H | 0,0058600 | 23,50 | 0,13 | |
| | | | MO sem LS => | | 0,13 | 0,00 | MO com LS => | 0,13 |
| | | | Valor do BDI => | | 0,03 | | Valor com BDI => | 0,16 |
| Composição | 95347 SINAPI | CURSO DE CAPACITAÇÃO PARA MOTORISTA DE CAMINHÃO (ENCARGOS COMPLEMENTARES) - HORISTA | Tipo SEDI - SERVIÇOS DIVERSOS | Und H | Quant. 1,0000000 | Valor Unit 0,13 | Total 0,13 | |
| Insumo | 00004093 SINAPI | MOTORISTA DE CAMINHÃO (HORISTA) | Mão de Obra | H | 0,0058600 | 22,63 | 0,13 | |
| | | | MO sem LS => | | 0,13 | 0,00 | MO com LS => | 0,13 |
| | | | Valor do BDI => | | 0,03 | | Valor com BDI => | 0,16 |
| Composição | 95348 SINAPI | CURSO DE CAPACITAÇÃO PARA MOTORISTA DE CAMINHÃO E CARRETA (ENCARGOS COMPLEMENTARES) - HORISTA | Tipo SEDI - SERVIÇOS DIVERSOS | Und H | Quant. 1,0000000 | Valor Unit 0,16 | Total 0,16 | |
| Insumo | 00004094 SINAPI | MOTORISTA DE CAMINHÃO-CARRETA (HORISTA) | Mão de Obra | H | 0,0058600 | 28,14 | 0,16 | |
| | | | MO sem LS => | | 0,16 | 0,00 | MO com LS => | 0,16 |
| | | | Valor do BDI => | | 0,04 | | Valor com BDI => | 0,20 |
| Composição | 95363 SINAPI | CURSO DE CAPACITAÇÃO PARA OPERADOR DE MOTONIVELADORA (ENCARGOS COMPLEMENTARES) - HORISTA | Tipo SEDI - SERVIÇOS DIVERSOS | Und H | Quant. 1,0000000 | Valor Unit 0,30 | Total 0,30 | |
| Insumo | 00004236 SINAPI | OPERADOR DE MOTONIVELADORA (HORISTA) | Mão de Obra | H | 0,0095700 | 31,62 | 0,30 | |
| | | | MO sem LS => | | 0,30 | 0,00 | MO com LS => | 0,30 |
| | | | Valor do BDI => | | 0,08 | | Valor com BDI => | 0,38 |
| Composição | 95365 SINAPI | CURSO DE CAPACITAÇÃO PARA OPERADOR DE PAVIMENTADORA (ENCARGOS COMPLEMENTARES) - HORISTA | Tipo SEDI - SERVIÇOS DIVERSOS | Und H | Quant. 1,0000000 | Valor Unit 0,17 | Total 0,17 | |
| Insumo | 00044500 SINAPI | OPERADOR DE PAVIMENTADORA / MESA VIBROACABADORA (HORISTA) | Mão de Obra | H | 0,0095700 | 18,26 | 0,17 | |
| | | | MO sem LS => | | 0,17 | 0,00 | MO com LS => | 0,17 |
| | | | Valor do BDI => | | 0,04 | | Valor com BDI => | 0,21 |
| Composição | 95366 SINAPI | CURSO DE CAPACITAÇÃO PARA OPERADOR DE ROLO COMPACTADOR (ENCARGOS COMPLEMENTARES) - HORISTA | Tipo SEDI - SERVIÇOS DIVERSOS | Und H | Quant. 1,0000000 | Valor Unit 0,20 | Total 0,20 | |
| Insumo | 00004238 SINAPI | OPERADOR DE ROLO COMPACTADOR (HORISTA) | Mão de Obra | H | 0,0095700 | 21,42 | 0,20 | |
| | | | MO sem LS => | | 0,20 | 0,00 | MO com LS => | 0,20 |
| | | | Valor do BDI => | | 0,05 | | Valor com BDI => | 0,25 |

CLPT CONSTRUTORA
 Mário Lino
 Sócio
 CPF: 048.784.764-43

Sammya Rafaela dos S. M. Mendonça
 Engenheira Civil
 CREA: 211397088-0
 CPF: 012.055.404-66

MÁRIO LINO DE MENDONÇA NETO
 Representante Legal
 CPF 048.784.764-43

Sammya Rafaela dos Santos Martins Mendonça
 Responsável Técnico
 CREA 211397088-0




| | Código | Banco | Descrição | Tipo | Und | Quant. | Valor Unit | Total | |
|---------------------|----------|---------|--|---|-------|-----------|------------|------------------|--------|
| Composição | 95371 | SINAPI | CURSO DE CAPACITAÇÃO PARA PEDREIRO (ENCARGOS COMPLEMENTARES) - HORISTA | SEDI - SERVIÇOS DIVERSOS | H | 1,0000000 | 0,40 | 0,40 | |
| Insumo | 00004750 | SINAPI | PEDREIRO (HORISTA) | Mão de Obra | H | 0,0244200 | 16,78 | 0,40 | |
| | | | | MO sem LS => | 0,40 | LS => | 0,00 | MO com LS => | 0,40 |
| | | | | Valor do BDI => | 0,10 | | | Valor com BDI => | 0,50 |
| Composição | 95376 | SINAPI | CURSO DE CAPACITAÇÃO PARA RASTELEIRO (ENCARGOS COMPLEMENTARES) - HORISTA | SEDI - SERVIÇOS DIVERSOS | H | 1,0000000 | 0,09 | 0,09 | |
| Insumo | 00004759 | SINAPI | CALCETEIRO / RASTELEIRO (HORISTA) | Mão de Obra | H | 0,0059600 | 16,78 | 0,09 | |
| | | | | MO sem LS => | 0,09 | LS => | 0,00 | MO com LS => | 0,09 |
| | | | | Valor do BDI => | 0,02 | | | Valor com BDI => | 0,11 |
| Composição | 95378 | SINAPI | CURSO DE CAPACITAÇÃO PARA SERVENTE (ENCARGOS COMPLEMENTARES) - HORISTA | SEDI - SERVIÇOS DIVERSOS | H | 1,0000000 | 0,29 | 0,29 | |
| Insumo | 00008111 | SINAPI | SERVENTE DE OBRAS (HORISTA) | Mão de Obra | H | 0,0244200 | 11,88 | 0,29 | |
| | | | | MO sem LS => | 0,29 | LS => | 0,00 | MO com LS => | 0,29 |
| | | | | Valor do BDI => | 0,07 | | | Valor com BDI => | 0,36 |
| Composição | 95386 | SINAPI | CURSO DE CAPACITAÇÃO PARA TRATORISTA (ENCARGOS COMPLEMENTARES) - HORISTA | SEDI - SERVIÇOS DIVERSOS | H | 1,0000000 | 0,28 | 0,28 | |
| Insumo | 00004230 | SINAPI | OPERADOR DE MAQUINAS E TRATORES DIVERSOS - TERRAPLANAGEM (HORISTA) | Mão de Obra | H | 0,0192800 | 21,24 | 0,28 | |
| | | | | MO sem LS => | 0,28 | LS => | 0,00 | MO com LS => | 0,28 |
| | | | | Valor do BDI => | 0,07 | | | Valor com BDI => | 0,35 |
| Composição | C3211 | SEINFRA | ESCAVAÇÃO E CARGA DE MATERIAL DE JAZIDA | SERVIÇOS PREPARATORIOS | m³ | 1,0000000 | 3,93 | 3,93 | |
| Insumo | 10710 | SEINFRA | CARRAGEADEIRA DE PNEUS HP 180 (CHP) | Equipamento | H | 0,0074000 | 266,88 | 1,97 | |
| Insumo | 12543 | SEINFRA | SERVENTE | Mão de Obra | H | 0,0150000 | 18,46 | 0,27 | |
| Insumo | 10779 | SEINFRA | TRATOR DE ESTEIRAS CLÁMINA E ESC. HP 155 (CHP) | Equipamento | H | 0,0075000 | 226,28 | 1,69 | |
| Insumo | 10596 | SEINFRA | CARRAGEADEIRA DE PNEUS HP 180 (CHI) | Equipamento | H | 0,0001000 | 88,50 | 0,00 | |
| Insumo | 10666 | SEINFRA | TRATOR DE ESTEIRAS CLÁMINA E ESC. HP 155 (CHI) | Equipamento | H | 0,0000000 | 77,92 | 0,00 | |
| | | | | MO sem LS => | 0,27 | LS => | 0,00 | MO com LS => | 0,27 |
| | | | | Valor do BDI => | 1,06 | | | Valor com BDI => | 4,99 |
| Composição | C2764 | SEINFRA | ESCAVAÇÃO MANUAL SOLO DE 1A.CAT. PROF. ATÉ 1.50m | Tipo | m³ | 1,0000000 | 48,91 | 48,91 | |
| Insumo | 12543 | SEINFRA | SERVENTE | Mão de Obra | H | 2,8500000 | 18,46 | 48,91 | |
| | | | | MO sem LS => | 48,91 | LS => | 0,00 | MO com LS => | 48,91 |
| | | | | Valor do BDI => | 13,22 | | | Valor com BDI => | 62,13 |
| Composição | C1405 | SEINFRA | FORMA PLANA CHAPA COMPENSADA RESINADA, ESP = 12mm UTIL. 3 X | FORMAS | m² | 1,0000000 | 124,09 | 124,09 | |
| Insumo | 10498 | SEINFRA | CARPINTEIRO | Mão de Obra | H | 1,3500000 | 24,16 | 32,61 | |
| Insumo | 11846 | SEINFRA | SARRAFO DE 1"X4" | Material | M | 1,5300000 | 4,88 | 7,43 | |
| Insumo | 10965 | SEINFRA | DESMOLDANTE PARA FORMAS | Material | L | 0,1000000 | 6,80 | 0,68 | |
| Insumo | 11816 | SEINFRA | TABUA DE 1" DE 3A. - L = 30cm | Material | M | 1,6000000 | 10,27 | 16,43 | |
| Insumo | 10529 | SEINFRA | CHAPA COMPENSADA RESINADA 12MM (1.10 X 2.20M) | Material | m² | 0,4300000 | 28,33 | 12,43 | |
| Insumo | 10041 | SEINFRA | AJUDANTE DE CARPINTEIRO | Mão de Obra | H | 1,3500000 | 19,10 | 25,78 | |
| Insumo | 11891 | SEINFRA | PONTALETE / BARROTE DE 3"x3" | Material | M | 2,0000000 | 12,94 | 25,98 | |
| Insumo | 11728 | SEINFRA | PREGO 18X27 (2.1/2" X 10) (APROXIMADAMENTE 198UN/KG) | Material | KG | 0,2500000 | 11,43 | 2,85 | |
| | | | | MO sem LS => | 58,39 | LS => | 0,00 | MO com LS => | 58,39 |
| | | | | Valor do BDI => | 33,54 | | | Valor com BDI => | 157,63 |
| Composição | 5923 | SINAPI | GRADE DE DISCO REBOCÁVEL COM 20 DISCOS 24" X 6 MM COM PNEUS PARA TRANSPORTE - CHI DIURNO, AF_06/2014 | CHOR - CUSTOS HORÁRIOS DE MÁQUINAS E EQUIPAMENTOS | CHI | 1,0000000 | 2,73 | 2,73 | |
| Composição Auxiliar | 53840 | SINAPI | GRADE DE DISCO REBOCÁVEL COM 20 DISCOS 24" X 6 MM COM PNEUS PARA TRANSPORTE - DEPRECIÇÃO, AF_06/2014 | CHOR - CUSTOS HORÁRIOS DE MÁQUINAS E EQUIPAMENTOS | H | 1,0000000 | 2,15 | 2,15 | |
| Composição Auxiliar | 87026 | SINAPI | GRADE DE DISCO REBOCÁVEL COM 20 DISCOS 24" X 6 MM COM PNEUS PARA TRANSPORTE - JUROS, AF_06/2014 | CHOR - CUSTOS HORÁRIOS DE MÁQUINAS E EQUIPAMENTOS | H | 1,0000000 | 0,58 | 0,58 | |
| | | | | MO sem LS => | 0,00 | LS => | 0,00 | MO com LS => | 0,00 |
| | | | | Valor do BDI => | 0,73 | | | Valor com BDI => | 3,46 |
| Composição | 5921 | SINAPI | GRADE DE DISCO REBOCÁVEL COM 20 DISCOS 24" X 6 MM COM PNEUS PARA TRANSPORTE - CHP DIURNO, AF_06/2014 | CHOR - CUSTOS HORÁRIOS DE MÁQUINAS E EQUIPAMENTOS | CHP | 1,0000000 | 4,22 | 4,22 | |
| Composição Auxiliar | 53840 | SINAPI | GRADE DE DISCO REBOCÁVEL COM 20 DISCOS 24" X 6 MM COM PNEUS PARA TRANSPORTE - DEPRECIÇÃO, AF_06/2014 | CHOR - CUSTOS HORÁRIOS DE MÁQUINAS E EQUIPAMENTOS | H | 1,0000000 | 2,15 | 2,15 | |
| Composição Auxiliar | 87026 | SINAPI | GRADE DE DISCO REBOCÁVEL COM 20 DISCOS 24" X 6 MM COM PNEUS PARA TRANSPORTE - JUROS, AF_06/2014 | CHOR - CUSTOS HORÁRIOS DE MÁQUINAS E EQUIPAMENTOS | H | 1,0000000 | 0,58 | 0,58 | |
| Composição Auxiliar | 53941 | SINAPI | GRADE DE DISCO REBOCÁVEL COM 20 DISCOS 24" X 6 MM COM PNEUS PARA TRANSPORTE - MANUTENÇÃO, AF_06/2014 | CHOR - CUSTOS HORÁRIOS DE MÁQUINAS E EQUIPAMENTOS | H | 1,0000000 | 1,49 | 1,49 | |
| | | | | MO sem LS => | 0,00 | LS => | 0,00 | MO com LS => | 0,00 |
| | | | | Valor do BDI => | 1,14 | | | Valor com BDI => | 5,36 |
| Composição | 53840 | SINAPI | GRADE DE DISCO REBOCÁVEL COM 20 DISCOS 24" X 6 MM COM PNEUS PARA TRANSPORTE - DEPRECIÇÃO, AF_06/2014 | CHOR - CUSTOS HORÁRIOS DE MÁQUINAS E EQUIPAMENTOS | H | 1,0000000 | 2,15 | 2,15 | |
| Insumo | 00003318 | SINAPI | GRADE DE DISCOS MECANICA 20X24" COM 20 DISCOS 24" X 6MM COM PNEUS PARA TRANSPORTE | Equipamento | UN | 0,0000514 | 41.841,36 | 2,15 | |
| | | | | MO sem LS => | 0,00 | LS => | 0,00 | MO com LS => | 0,00 |
| | | | | Valor do BDI => | 0,58 | | | Valor com BDI => | 2,73 |

CLPT CONSTRUTORA
Mário Lino
Sócio
CPF: 048.784.764-43

MÁRIO LINO DE MENDONÇA NETO
Representante Legal
CPF 048.784.764-43

Sammya Rafaela dos S. M. Mendonça
Engenheira Civil
CREA: 211397088-0
CPF: 012.055.404-66

Sammya Rafaela dos Santos Martins Mendonça
Responsável Técnico
CREA 211397088-0



| | | | | | | | | |
|------------|-----------------|--|---|------|-----------|-----------|------------------|------|
| Composição | 87026 SINAPI | GRADE DE DISCO REBOCÁVEL COM 20 DISCOS 24" X 6 MM COM PNEUS PARA TRANSPORTE - JUROS_AF_06/2014 | CHOR - CUSTOS HORÁRIOS DE MÁQUINAS E EQUIPAMENTOS | H | 1,0000000 | 0,58 | 0,58 | |
| Ins.mo | 00003318 SINAPI | GRADE DE DISCOS MECANICA 20X24" COM 20 DISCOS 24" X 6MM COM PNEUS PARA TRANSPORTE | Equipamento | UN | 0,0000141 | 41.841,38 | 0,58 | |
| | | | MO sem LS => | 0,00 | LS => | 0,00 | MO com LS => | 0,00 |
| | | | Valor do BDI => | 0,15 | | | Valor com BDI => | 0,73 |

| | | | | | | | | |
|------------|-----------------|---|---|------|-----------|------------|------------------|------|
| Composição | Código Banco | Descrição | Tipo | Und | Quant. | Valor Unit | Total | |
| | 53841 SINAPI | GRADE DE DISCO REBOCÁVEL COM 20 DISCOS 24" X 6 MM COM PNEUS PARA TRANSPORTE - MANUTENÇÃO_AF_09/2014 | CHOR - CUSTOS HORÁRIOS DE MÁQUINAS E EQUIPAMENTOS | H | 1,0000000 | 1,40 | 1,40 | |
| Ins.mo | 00003318 SINAPI | GRADE DE DISCOS MECANICA 20X24" COM 20 DISCOS 24" X 6MM COM PNEUS PARA TRANSPORTE | Equipamento | UN | 0,0000357 | 41.841,35 | 1,49 | |
| | | | MO sem LS => | 0,00 | LS => | 0,00 | MO com LS => | 0,00 |
| | | | Valor do BDI => | 0,40 | | | Valor com BDI => | 1,88 |

| | | | | | | | | |
|---------------------|--------------|--|---|-------|-----------|------------|------------------|--------|
| Composição | Código Banco | Descrição | Tipo | Und | Quant. | Valor Unit | Total | |
| | 5934 SINAPI | MOTONIVELADORA POTÊNCIA BÁSICA LÍQUIDA (PRIMEIRA MARCHA) 125 HP, PESO BRUTO 13032 KG, LARGURA DA LÂMINA DE 3,7 M - CHI DIURNO_AF_06/2014 | CHOR - CUSTOS HORÁRIOS DE MÁQUINAS E EQUIPAMENTOS | CHI | 1,0000000 | 90,30 | 90,30 | |
| Composição Auxiliar | 88300 SINAPI | OPERADOR DE MOTONIVELADORA COM ENCARGOS COMPLEMENTARES | SEDI - SERVIÇOS DIVERSOS | H | 1,0000000 | 37,35 | 37,35 | |
| Composição Auxiliar | 89228 SINAPI | MOTONIVELADORA POTÊNCIA BÁSICA LÍQUIDA (PRIMEIRA MARCHA) 125 HP, PESO BRUTO 13032 KG, LARGURA DA LÂMINA DE 3,7 M - AF_06/2014 | CHOR - CUSTOS HORÁRIOS DE MÁQUINAS E EQUIPAMENTOS | H | 1,0000000 | 13,80 | 13,80 | |
| Composição Auxiliar | 89228 SINAPI | MOTONIVELADORA POTÊNCIA BÁSICA LÍQUIDA (PRIMEIRA MARCHA) 125 HP, PESO BRUTO 13032 KG, LARGURA DA LÂMINA DE 3,7 M - DEPRECIÇÃO_AF_06/2014 | CHOR - CUSTOS HORÁRIOS DE MÁQUINAS E EQUIPAMENTOS | H | 1,0000000 | 38,15 | 38,15 | |
| | | | MO sem LS => | 31,92 | LS => | 0,00 | MO com LS => | 31,92 |
| | | | Valor do BDI => | 24,40 | | | Valor com BDI => | 114,72 |

| | | | | | | | | |
|---------------------|--------------|---|---|-------|-----------|------------|------------------|--------|
| Composição | Código Banco | Descrição | Tipo | Und | Quant. | Valor Unit | Total | |
| | 5932 SINAPI | MOTONIVELADORA POTÊNCIA BÁSICA LÍQUIDA (PRIMEIRA MARCHA) 125 HP, PESO BRUTO 13032 KG, LARGURA DA LÂMINA DE 3,7 M - CHP DIURNO_AF_06/2014 | CHOR - CUSTOS HORÁRIOS DE MÁQUINAS E EQUIPAMENTOS | CHP | 1,0000000 | 222,20 | 222,20 | |
| Composição Auxiliar | 89228 SINAPI | MOTONIVELADORA POTÊNCIA BÁSICA LÍQUIDA (PRIMEIRA MARCHA) 125 HP, PESO BRUTO 13032 KG, LARGURA DA LÂMINA DE 3,7 M - DEPRECIÇÃO_AF_06/2014 | CHOR - CUSTOS HORÁRIOS DE MÁQUINAS E EQUIPAMENTOS | H | 1,0000000 | 38,15 | 38,15 | |
| Composição Auxiliar | 5776 SINAPI | MOTONIVELADORA POTÊNCIA BÁSICA LÍQUIDA (PRIMEIRA MARCHA) 125 HP, PESO BRUTO 13032 KG, LARGURA DA LÂMINA DE 3,7 M - MANUTENÇÃO_AF_06/2014 | CHOR - CUSTOS HORÁRIOS DE MÁQUINAS E EQUIPAMENTOS | H | 1,0000000 | 62,83 | 62,83 | |
| Composição Auxiliar | 89228 SINAPI | MOTONIVELADORA POTÊNCIA BÁSICA LÍQUIDA (PRIMEIRA MARCHA) 125 HP, PESO BRUTO 13032 KG, LARGURA DA LÂMINA DE 3,7 M - AF_06/2014 | CHOR - CUSTOS HORÁRIOS DE MÁQUINAS E EQUIPAMENTOS | H | 1,0000000 | 13,80 | 13,80 | |
| Composição Auxiliar | 88300 SINAPI | OPERADOR DE MOTONIVELADORA COM ENCARGOS COMPLEMENTARES | SEDI - SERVIÇOS DIVERSOS | H | 1,0000000 | 37,35 | 37,35 | |
| Composição Auxiliar | 53849 SINAPI | MOTONIVELADORA POTÊNCIA BÁSICA LÍQUIDA (PRIMEIRA MARCHA) 125 HP, PESO BRUTO 13032 KG, LARGURA DA LÂMINA DE 3,7 M - MATERIAIS NA OPERAÇÃO_AF_06/2014 | CHOR - CUSTOS HORÁRIOS DE MÁQUINAS E EQUIPAMENTOS | H | 1,0000000 | 88,87 | 88,87 | |
| | | | MO sem LS => | 31,92 | LS => | 0,00 | MO com LS => | 31,92 |
| | | | Valor do BDI => | 80,06 | | | Valor com BDI => | 282,26 |

| | | | | | | | | |
|------------|-----------------|--|---|-------|-----------|------------|------------------|-------|
| Composição | Código Banco | Descrição | Tipo | Und | Quant. | Valor Unit | Total | |
| | 89228 SINAPI | MOTONIVELADORA POTÊNCIA BÁSICA LÍQUIDA (PRIMEIRA MARCHA) 125 HP, PESO BRUTO 13032 KG, LARGURA DA LÂMINA DE 3,7 M - DEPRECIÇÃO_AF_06/2014 | CHOR - CUSTOS HORÁRIOS DE MÁQUINAS E EQUIPAMENTOS | H | 1,0000000 | 38,15 | 38,15 | |
| Ins.mo | 00004090 SINAPI | MOTONIVELADORA POTENCIA BASICA LIQUIDA (PRIMEIRA MARCHA) 125 HP, PESO BRUTO 13843 KG, LARGURA DA LAMINA DE 3,7 M | Equipamento | UN | 0,0000400 | 978.846,30 | 38,15 | |
| | | | MO sem LS => | 0,00 | LS => | 0,00 | MO com LS => | 0,00 |
| | | | Valor do BDI => | 10,58 | | | Valor com BDI => | 48,73 |

| | | | | | | | | |
|------------|-----------------|---|---|------|-----------|------------|------------------|-------|
| Composição | Código Banco | Descrição | Tipo | Und | Quant. | Valor Unit | Total | |
| | 89228 SINAPI | MOTONIVELADORA POTÊNCIA BÁSICA LÍQUIDA (PRIMEIRA MARCHA) 125 HP, PESO BRUTO 13032 KG, LARGURA DA LÂMINA DE 3,7 M - JUROS_AF_06/2014 | CHOR - CUSTOS HORÁRIOS DE MÁQUINAS E EQUIPAMENTOS | H | 1,0000000 | 13,80 | 13,80 | |
| Ins.mo | 00004090 SINAPI | MOTONIVELADORA POTENCIA BASICA LIQUIDA (PRIMEIRA MARCHA) 125 HP, PESO BRUTO 13843 KG, LARGURA DA LAMINA DE 3,7 M | Equipamento | UN | 0,0000141 | 978.848,30 | 13,80 | |
| | | | MO sem LS => | 0,00 | LS => | 0,00 | MO com LS => | 0,00 |
| | | | Valor do BDI => | 3,73 | | | Valor com BDI => | 17,53 |

| | | | | | | | | |
|------------|-----------------|--|---|-------|------------|------------|------------------|-------|
| Composição | Código Banco | Descrição | Tipo | Und | Quant. | Valor Unit | Total | |
| | 5776 SINAPI | MOTONIVELADORA POTÊNCIA BÁSICA LÍQUIDA (PRIMEIRA MARCHA) 125 HP, PESO BRUTO 13032 KG, LARGURA DA LÂMINA DE 3,7 M - MANUTENÇÃO_AF_06/2014 | CHOR - CUSTOS HORÁRIOS DE MÁQUINAS E EQUIPAMENTOS | H | 1,0000000 | 62,83 | 62,83 | |
| Ins.mo | 00004090 SINAPI | MOTONIVELADORA POTENCIA BASICA LIQUIDA (PRIMEIRA MARCHA) 125 HP, PESO BRUTO 13843 KG, LARGURA DA LAMINA DE 3,7 M | Equipamento | UN | 0,00003643 | 978.848,30 | 62,83 | |
| | | | MO sem LS => | 0,00 | LS => | 0,00 | MO com LS => | 0,00 |
| | | | Valor do BDI => | 17,00 | | | Valor com BDI => | 79,93 |

| | | | | | | | | |
|------------|-----------------|---|---|-------|------------|------------|------------------|-------|
| Composição | Código Banco | Descrição | Tipo | Und | Quant. | Valor Unit | Total | |
| | 53349 SINAPI | MOTONIVELADORA POTÊNCIA BÁSICA LÍQUIDA (PRIMEIRA MARCHA) 125 HP, PESO BRUTO 13032 KG, LARGURA DA LÂMINA DE 3,7 M - MATERIAIS NA OPERAÇÃO_AF_06/2014 | CHOR - CUSTOS HORÁRIOS DE MÁQUINAS E EQUIPAMENTOS | H | 1,0000000 | 68,87 | 68,87 | |
| Ins.mo | 00004221 SINAPI | OLEO DIESEL COMBUSTIVEL COMUM METROPOLITANO S-10 OU S-500 | Material | L | 13,9900000 | 4,93 | 68,97 | |
| | | | MO sem LS => | 0,00 | LS => | 0,00 | MO com LS => | 0,00 |
| | | | Valor do BDI => | 18,84 | | | Valor com BDI => | 87,61 |

| | | | | | | | |
|---------------------|-----------------|---|--------------------------|-----|-----------|------------|-------|
| Composição | Código Banco | Descrição | Tipo | Und | Quant. | Valor Unit | Total |
| | 88281 SINAPI | MOTORISTA DE BASCULANTE COM ENCARGOS COMPLEMENTARES | SEDI - SERVIÇOS DIVERSOS | H | 1,0000000 | 26,06 | 26,06 |
| Composição Auxiliar | 95346 SINAPI | CURSO DE CAPACITAÇÃO PARA MOTORISTA DE BASCULANTE (ENCARGOS COMPLEMENTARES) - HORISTA | SEDI - SERVIÇOS DIVERSOS | H | 1,0000000 | 0,13 | 0,13 |
| Ins.mo | 00037370 SINAPI | ALIMENTAÇÃO - HORISTA (COLETADO CAIXA - ENCARGOS COMPLEMENTARES) | Material | H | 1,0000000 | 2,73 | 2,73 |
| Ins.mo | 00020020 SINAPI | MOTORISTA DE CAMINHÃO-BASCULANTE (HORISTA) | Mão de Obra | H | 1,0000000 | 23,50 | 23,50 |
| Ins.mo | 00037371 SINAPI | TRANSPORTE - HORISTA (COLETADO CAIXA - ENCARGOS COMPLEMENTARES) | Serviços | H | 1,0000000 | 0,89 | 0,89 |

CLPT CONSTRUTORA
Mário Lino
 Sócio
 CPF: 048.784.764-43

Sammya Rafaela dos S. M. Mendonça
 Engenheira Civil
 CREA: 211397088-0
 CPF: 012.055.404-86

MÁRIO LINO DE MENDONÇA NETO
 Representante Legal
 CPF 048.784.764-43

Sammya Rafaela dos Santos Martins Mendonça
 Responsável Técnico
 CREA 211397088-0



| Insumo | Código Banco | Descrição | Tipo | Und | Quant. | Valor Unit | Total | | |
|--------|-----------------|---|-------------|-----------------|-----------|------------|-------|------------------|-------|
| Insumo | 00037372 SINAPI | EXAMES - HORISTA (COLETADO CAIXA - ENCARGOS COMPLEMENTARES) | Material | H | 1,0000000 | 1,08 | 1,08 | | |
| Insumo | 00043484 SINAPI | FERRAMENTAS - FAMÍLIA OPERADOR ESCAVADEIRA - HORISTA (ENCARGOS COMPLEMENTARES - COLETADO CAIXA) | Equipamento | H | 1,0000000 | 0,01 | 0,01 | | |
| Insumo | 00043488 SINAPI | EPI - FAMÍLIA OPERADOR ESCAVADEIRA - HORISTA (ENCARGOS COMPLEMENTARES - COLETADO CAIXA) | Equipamento | H | 1,0000000 | 0,69 | 0,69 | | |
| Insumo | 00037373 SINAPI | SEGURO - HORISTA (COLETADO CAIXA - ENCARGOS COMPLEMENTARES) | Taxas | H | 1,0000000 | 0,03 | 0,03 | | |
| | | | | MO sem LS => | 23,63 | LS => | 0,00 | MO com LS => | 23,63 |
| | | | | Valor do BDI => | 7,85 | | | Valor com BDI => | 36,31 |

| Composição | Código Banco | Descrição | Tipo | Und | Quant. | Valor Unit | Total | | |
|---------------------|-----------------|---|--------------------------|-----------------|-----------|------------|-------|------------------|-------|
| Composição | 86282 SINAPI | MOTORISTA DE CAMINHÃO COM ENCARGOS COMPLEMENTARES | SEDI - SERVIÇOS DIVERSOS | H | 1,0000000 | 28,19 | 28,19 | | |
| Composição Auxiliar | 95347 SINAPI | CURSO DE CAPACITAÇÃO PARA MOTORISTA DE CAMINHÃO (ENCARGOS COMPLEMENTARES) - HORISTA | SEDI - SERVIÇOS DIVERSOS | H | 1,0000000 | 0,13 | 0,13 | | |
| Insumo | 00037371 SINAPI | TRANSPORTE - HORISTA (COLETADO CAIXA - ENCARGOS COMPLEMENTARES) | Serviços | H | 1,0000000 | 0,89 | 0,89 | | |
| Insumo | 00037370 SINAPI | ALIMENTAÇÃO - HORISTA (COLETADO CAIXA - ENCARGOS COMPLEMENTARES) | Material | H | 1,0000000 | 2,73 | 2,73 | | |
| Insumo | 00043484 SINAPI | FERRAMENTAS - FAMÍLIA OPERADOR ESCAVADEIRA - HORISTA (ENCARGOS COMPLEMENTARES - COLETADO CAIXA) | Equipamento | H | 1,0000000 | 0,01 | 0,01 | | |
| Insumo | 00037372 SINAPI | EXAMES - HORISTA (COLETADO CAIXA - ENCARGOS COMPLEMENTARES) | Material | H | 1,0000000 | 1,08 | 1,08 | | |
| Insumo | 00004093 SINAPI | MOTORISTA DE CAMINHÃO (HORISTA) | Mão de Obra | H | 1,0000000 | 22,63 | 22,63 | | |
| Insumo | 00043488 SINAPI | EPI - FAMÍLIA OPERADOR ESCAVADEIRA - HORISTA (ENCARGOS COMPLEMENTARES - COLETADO CAIXA) | Equipamento | H | 1,0000000 | 0,69 | 0,69 | | |
| Insumo | 00037373 SINAPI | SEGURO - HORISTA (COLETADO CAIXA - ENCARGOS COMPLEMENTARES) | Taxas | H | 1,0000000 | 0,03 | 0,03 | | |
| | | | | MO sem LS => | 22,76 | LS => | 0,00 | MO com LS => | 22,76 |
| | | | | Valor do BDI => | 7,81 | | | Valor com BDI => | 35,90 |

| Composição | Código Banco | Descrição | Tipo | Und | Quant. | Valor Unit | Total | | |
|---------------------|-----------------|---|--------------------------|-----------------|-----------|------------|-------|------------------|-------|
| Composição | 86289 SINAPI | MOTORISTA DE CAMINHÃO E CARRETA COM ENCARGOS COMPLEMENTARES | SEDI - SERVIÇOS DIVERSOS | H | 1,0000000 | 33,73 | 33,73 | | |
| Composição Auxiliar | 96348 SINAPI | CURSO DE CAPACITAÇÃO PARA MOTORISTA DE CAMINHÃO E CARRETA (ENCARGOS COMPLEMENTARES) - HORISTA | SEDI - SERVIÇOS DIVERSOS | H | 1,0000000 | 0,16 | 0,16 | | |
| Insumo | 00037370 SINAPI | ALIMENTAÇÃO - HORISTA (COLETADO CAIXA - ENCARGOS COMPLEMENTARES) | Material | H | 1,0000000 | 2,73 | 2,73 | | |
| Insumo | 00043484 SINAPI | FERRAMENTAS - FAMÍLIA OPERADOR ESCAVADEIRA - HORISTA (ENCARGOS COMPLEMENTARES - COLETADO CAIXA) | Equipamento | H | 1,0000000 | 0,01 | 0,01 | | |
| Insumo | 00037371 SINAPI | TRANSPORTE - HORISTA (COLETADO CAIXA - ENCARGOS COMPLEMENTARES) | Serviços | H | 1,0000000 | 0,89 | 0,89 | | |
| Insumo | 00037372 SINAPI | EXAMES - HORISTA (COLETADO CAIXA - ENCARGOS COMPLEMENTARES) | Material | H | 1,0000000 | 1,08 | 1,08 | | |
| Insumo | 00004094 SINAPI | MOTORISTA DE CAMINHÃO-CARRETA (HORISTA) | Mão de Obra | H | 1,0000000 | 28,14 | 28,14 | | |
| Insumo | 00043488 SINAPI | EPI - FAMÍLIA OPERADOR ESCAVADEIRA - HORISTA (ENCARGOS COMPLEMENTARES - COLETADO CAIXA) | Equipamento | H | 1,0000000 | 0,69 | 0,69 | | |
| Insumo | 00037373 SINAPI | SEGURO - HORISTA (COLETADO CAIXA - ENCARGOS COMPLEMENTARES) | Taxas | H | 1,0000000 | 0,03 | 0,03 | | |
| | | | | MO sem LS => | 28,30 | LS => | 0,00 | MO com LS => | 28,30 |
| | | | | Valor do BDI => | 9,11 | | | Valor com BDI => | 42,84 |

| Composição | Código Banco | Descrição | Tipo | Und | Quant. | Valor Unit | Total | | |
|---------------------|-----------------|---|--------------------------|-----------------|-----------|------------|-------|------------------|-------|
| Composição | 88300 SINAPI | OPERADOR DE MOTONIVELADORA COM ENCARGOS COMPLEMENTARES | SEDI - SERVIÇOS DIVERSOS | H | 1,0000000 | 37,35 | 37,35 | | |
| Composição Auxiliar | 95363 SINAPI | CURSO DE CAPACITAÇÃO PARA OPERADOR DE MOTONIVELADORA (ENCARGOS COMPLEMENTARES) - HORISTA | SEDI - SERVIÇOS DIVERSOS | H | 1,0000000 | 0,30 | 0,30 | | |
| Insumo | 00043488 SINAPI | EPI - FAMÍLIA OPERADOR ESCAVADEIRA - HORISTA (ENCARGOS COMPLEMENTARES - COLETADO CAIXA) | Equipamento | H | 1,0000000 | 0,69 | 0,69 | | |
| Insumo | 00037370 SINAPI | ALIMENTAÇÃO - HORISTA (COLETADO CAIXA - ENCARGOS COMPLEMENTARES) | Material | H | 1,0000000 | 2,73 | 2,73 | | |
| Insumo | 00037372 SINAPI | EXAMES - HORISTA (COLETADO CAIXA - ENCARGOS COMPLEMENTARES) | Material | H | 1,0000000 | 1,08 | 1,08 | | |
| Insumo | 00043484 SINAPI | FERRAMENTAS - FAMÍLIA OPERADOR ESCAVADEIRA - HORISTA (ENCARGOS COMPLEMENTARES - COLETADO CAIXA) | Equipamento | H | 1,0000000 | 0,01 | 0,01 | | |
| Insumo | 00037373 SINAPI | SEGURO - HORISTA (COLETADO CAIXA - ENCARGOS COMPLEMENTARES) | Taxas | H | 1,0000000 | 0,03 | 0,03 | | |
| Insumo | 00037371 SINAPI | TRANSPORTE - HORISTA (COLETADO CAIXA - ENCARGOS COMPLEMENTARES) | Serviços | H | 1,0000000 | 0,89 | 0,89 | | |
| Insumo | 00004258 SINAPI | OPERADOR DE MOTONIVELADORA (HORISTA) | Mão de Obra | H | 1,0000000 | 31,62 | 31,62 | | |
| | | | | MO sem LS => | 31,92 | LS => | 0,00 | MO com LS => | 31,92 |
| | | | | Valor do BDI => | 10,09 | | | Valor com BDI => | 47,44 |

| Composição | Código Banco | Descrição | Tipo | Und | Quant. | Valor Unit | Total | | |
|---------------------|-----------------|---|--------------------------|-----------------|-----------|------------|-------|------------------|-------|
| Composição | 86302 SINAPI | OPERADOR DE PAVIMENTADORA COM ENCARGOS COMPLEMENTARES | SEDI - SERVIÇOS DIVERSOS | H | 1,0000000 | 23,96 | 23,96 | | |
| Composição Auxiliar | 95365 SINAPI | CURSO DE CAPACITAÇÃO PARA OPERADOR DE PAVIMENTADORA (ENCARGOS COMPLEMENTARES) - HORISTA | SEDI - SERVIÇOS DIVERSOS | H | 1,0000000 | 0,17 | 0,17 | | |
| Insumo | 00004500 SINAPI | OPERADOR DE PAVIMENTADORA / MESA VIBROACABADORA (HORISTA) | Mão de Obra | H | 1,0000000 | 16,26 | 16,26 | | |
| Insumo | 00043488 SINAPI | EPI - FAMÍLIA OPERADOR ESCAVADEIRA - HORISTA (ENCARGOS COMPLEMENTARES - COLETADO CAIXA) | Equipamento | H | 1,0000000 | 0,69 | 0,69 | | |
| Insumo | 00037371 SINAPI | TRANSPORTE - HORISTA (COLETADO CAIXA - ENCARGOS COMPLEMENTARES) | Serviços | H | 1,0000000 | 0,89 | 0,89 | | |
| Insumo | 00037372 SINAPI | EXAMES - HORISTA (COLETADO CAIXA - ENCARGOS COMPLEMENTARES) | Material | H | 1,0000000 | 1,08 | 1,08 | | |
| Insumo | 00043484 SINAPI | FERRAMENTAS - FAMÍLIA OPERADOR ESCAVADEIRA - HORISTA (ENCARGOS COMPLEMENTARES - COLETADO CAIXA) | Equipamento | H | 1,0000000 | 0,01 | 0,01 | | |
| Insumo | 00037370 SINAPI | ALIMENTAÇÃO - HORISTA (COLETADO CAIXA - ENCARGOS COMPLEMENTARES) | Material | H | 1,0000000 | 2,73 | 2,73 | | |
| Insumo | 00037373 SINAPI | SEGURO - HORISTA (COLETADO CAIXA - ENCARGOS COMPLEMENTARES) | Taxas | H | 1,0000000 | 0,03 | 0,03 | | |
| | | | | MO sem LS => | 16,43 | LS => | 0,00 | MO com LS => | 16,43 |
| | | | | Valor do BDI => | 6,44 | | | Valor com BDI => | 30,30 |

| Composição | Código Banco | Descrição | Tipo | Und | Quant. | Valor Unit | Total |
|---------------------|--------------|--|--------------------------|-----|-----------|------------|-------|
| Composição | 88303 SINAPI | OPERADOR DE ROLO COMPACTADOR COM ENCARGOS COMPLEMENTARES | SEDI - SERVIÇOS DIVERSOS | H | 1,0000000 | 27,05 | 27,05 |
| Composição Auxiliar | 95366 SINAPI | CURSO DE CAPACITAÇÃO PARA OPERADOR DE ROLO COMPACTADOR (ENCARGOS COMPLEMENTARES) - HORISTA | SEDI - SERVIÇOS DIVERSOS | H | 1,0000000 | 0,20 | 0,20 |

CLPT CONSTRUTORA
Mário Lino
 Sócio
 CPF: 048.784.764-43

Sammya Rafaela dos S. M. Mendonça
 Engenheira Civil
 CREA: 211397088-0
 CPF: 012.055.404-86

MÁRIO LINO DE MENDONÇA NETO
 Representante Legal
 CPF 048.784.764-43

Sammya Rafaela dos Santos Martins Mendonça
 Responsável Técnico
 CREA 211397088-0



| | | | | | | | | | |
|--------|----------|--------|---|-----------------|---|-----------|-------|-------------------|-------|
| Insumo | 00037372 | SINAPI | EXAMES - HORISTA (COLETADO CAIXA - ENCARGOS COMPLEMENTARES) | Material | H | 1,0000000 | 1,08 | 1,08 | |
| Insumo | 00037370 | SINAPI | ALIMENTAÇÃO - HORISTA (COLETADO CAIXA - ENCARGOS COMPLEMENTARES) | Material | H | 1,0000000 | 2,73 | 2,73 | |
| Insumo | 00004238 | SINAPI | OPERADOR DE ROLO COMPACTADOR (HORISTA) | Mão de Obra | H | 1,0000000 | 21,42 | 21,42 | |
| Insumo | 00043464 | SINAPI | FERRAMENTAS - FAMÍLIA OPERADOR ESCAVADEIRA - HORISTA (ENCARGOS COMPLEMENTARES - COLETADO CAIXA) | Equipamento | H | 1,0000000 | 0,01 | 0,01 | |
| Insumo | 00037373 | SINAPI | SEGURO - HORISTA (COLETADO CAIXA - ENCARGOS COMPLEMENTARES) | Taxas | H | 1,0000000 | 0,03 | 0,03 | |
| Insumo | 00043486 | SINAPI | EPI - FAMÍLIA OPERADOR ESCAVADEIRA - HORISTA (ENCARGOS COMPLEMENTARES - COLETADO CAIXA) | Equipamento | H | 1,0000000 | 0,69 | 0,69 | |
| Insumo | 00037371 | SINAPI | TRANSPORTE - HORISTA (COLETADO CAIXA - ENCARGOS COMPLEMENTARES) | Serviços | H | 1,0000000 | 0,89 | 0,89 | |
| | | | | MO sem LS => | | 21,62 | LS => | 0,00 MO com LS => | 21,62 |
| | | | | Valor do BDI => | | 7,31 | | Valor com BDI => | 34,36 |

| Composição | Código Banco | Descrição | Tipo | Und | Quant. | Valor Unit | Total | | |
|---------------------|--------------|--|--------------------------|-----------------|-----------|------------|-------|-------------------|-------|
| Composição | 88309 SINAPI | PEDREIRO COM ENCARGOS COMPLEMENTARES | SEDI - SERVIÇOS DIVERSOS | H | 1,0000000 | 23,57 | 23,57 | | |
| Composição Auxiliar | 95371 SINAPI | CURSO DE CAPACITAÇÃO PARA PEDREIRO (ENCARGOS COMPLEMENTARES - HORISTA) | SEDI - SERVIÇOS DIVERSOS | H | 1,0000000 | 0,40 | 0,40 | | |
| Insumo | 00004750 | SINAPI PEDREIRO (HORISTA) | Mão de Obra | H | 1,0000000 | 16,78 | 16,78 | | |
| Insumo | 00043485 | SINAPI FERRAMENTAS - FAMÍLIA PEOREIRO - HORISTA (ENCARGOS COMPLEMENTARES - COLETADO CAIXA) | Equipamento | H | 1,0000000 | 0,66 | 0,66 | | |
| Insumo | 00037370 | SINAPI ALIMENTAÇÃO - HORISTA (COLETADO CAIXA - ENCARGOS COMPLEMENTARES) | Material | H | 1,0000000 | 2,73 | 2,73 | | |
| Insumo | 00043489 | SINAPI EPI - FAMÍLIA PEDREIRO - HORISTA (ENCARGOS COMPLEMENTARES - COLETADO CAIXA) | Equipamento | H | 1,0000000 | 1,00 | 1,00 | | |
| Insumo | 00037373 | SINAPI SEGURO - HORISTA (COLETADO CAIXA - ENCARGOS COMPLEMENTARES) | Taxas | H | 1,0000000 | 0,03 | 0,03 | | |
| Insumo | 00037372 | SINAPI EXAMES - HORISTA (COLETADO CAIXA - ENCARGOS COMPLEMENTARES) | Material | H | 1,0000000 | 1,08 | 1,08 | | |
| Insumo | 00037371 | SINAPI TRANSPORTE - HORISTA (COLETADO CAIXA - ENCARGOS COMPLEMENTARES) | Serviços | H | 1,0000000 | 0,89 | 0,89 | | |
| | | | | MO sem LS => | | 17,18 | LS => | 0,00 MO com LS => | 17,18 |
| | | | | Valor do BDI => | | 6,37 | | Valor com BDI => | 29,94 |

| Composição | Código Banco | Descrição | Tipo | Und | Quant. | Valor Unit | Total | | |
|---------------------|--------------|--|--------------------------|-----------------|-----------|------------|-------|-------------------|-------|
| Composição | 88314 SINAPI | RASTELEIRO COM ENCARGOS COMPLEMENTARES | SEDI - SERVIÇOS DIVERSOS | H | 1,0000000 | 22,30 | 22,30 | | |
| Composição Auxiliar | 95376 SINAPI | CURSO DE CAPACITAÇÃO PARA RASTELEIRO (ENCARGOS COMPLEMENTARES - HORISTA) | SEDI - SERVIÇOS DIVERSOS | H | 1,0000000 | 0,09 | 0,09 | | |
| Insumo | 00043488 | SINAPI EPI - FAMÍLIA OPERADOR ESCAVADEIRA - HORISTA (ENCARGOS COMPLEMENTARES - COLETADO CAIXA) | Equipamento | H | 1,0000000 | 0,69 | 0,69 | | |
| Insumo | 00037372 | SINAPI EXAMES - HORISTA (COLETADO CAIXA - ENCARGOS COMPLEMENTARES) | Material | H | 1,0000000 | 1,08 | 1,08 | | |
| Insumo | 00004759 | SINAPI CALCETEIRO / RASTELEIRO (HORISTA) | Mão de Obra | H | 1,0000000 | 16,78 | 16,78 | | |
| Insumo | 00037370 | SINAPI ALIMENTAÇÃO - HORISTA (COLETADO CAIXA - ENCARGOS COMPLEMENTARES) | Material | H | 1,0000000 | 2,73 | 2,73 | | |
| Insumo | 00037373 | SINAPI SEGURO - HORISTA (COLETADO CAIXA - ENCARGOS COMPLEMENTARES) | Taxas | H | 1,0000000 | 0,03 | 0,03 | | |
| Insumo | 00037371 | SINAPI TRANSPORTE - HORISTA (COLETADO CAIXA - ENCARGOS COMPLEMENTARES) | Serviços | H | 1,0000000 | 0,89 | 0,89 | | |
| Insumo | 00043484 | SINAPI FERRAMENTAS - FAMÍLIA OPERADOR ESCAVADEIRA - HORISTA (ENCARGOS COMPLEMENTARES - COLETADO CAIXA) | Equipamento | H | 1,0000000 | 0,01 | 0,01 | | |
| | | | | MO sem LS => | | 16,87 | LS => | 0,00 MO com LS => | 16,87 |
| | | | | Valor do BDI => | | 6,02 | | Valor com BDI => | 28,32 |

| Composição | Código Banco | Descrição | Tipo | Und | Quant. | Valor Unit | Total | | |
|------------|---------------|--------------------------------|-----------------------|-----------------|-----------|------------|-------|-------------------|-------|
| Composição | C3235 SEINFRA | ROCHA PARA BRITAGEM | PRODUÇÃO DE MATERIAIS | m³ | 1,0000000 | 37,13 | 37,13 | | |
| Insumo | 10614 SEINFRA | COMPRESSOR DE AR 250 PCM (CHI) | Equipamento | H | 0,0000000 | 38,19 | 0,00 | | |
| Insumo | 12565 SEINFRA | DINAMITE GRANULADA | Material | KG | 0,5400000 | 12,93 | 6,98 | | |
| Insumo | 10221 SEINFRA | ELASTER | Mão de Obra | H | 0,0588000 | 23,93 | 1,40 | | |
| Insumo | 10728 SEINFRA | COMPRESSOR DE AR 250 PCM (CHP) | Equipamento | H | 0,0588000 | 110,74 | 6,51 | | |
| Insumo | 10860 SEINFRA | CORDEL DETONANTE | Material | M | 1,2400000 | 4,83 | 5,98 | | |
| Insumo | 12535 SEINFRA | SÉRIE DE BROCAS S.12 D=22MM | Material | JG | 0,0005000 | 566,64 | 0,29 | | |
| Insumo | 12507 SEINFRA | DINAMITE 60% | Material | KG | 0,0500000 | 15,03 | 0,75 | | |
| Insumo | 10759 SEINFRA | PERFURATRIZ PNEUMÁTICA (CHP) | Equipamento | H | 0,1765000 | 22,55 | 3,98 | | |
| Insumo | 12543 SEINFRA | SERVEVENTE | Mão de Obra | H | 0,5882000 | 18,46 | 10,85 | | |
| Insumo | 12326 SEINFRA | ESPOLETA | Material | UN | 0,0090000 | 5,95 | 0,05 | | |
| Insumo | 12329 SEINFRA | ESTOPIM | Material | M | 0,0600000 | 5,83 | 0,34 | | |
| Insumo | 10645 SEINFRA | PERFURATRIZ PNEUMÁTICA (CHI) | Equipamento | H | 0,0000000 | 21,43 | 0,00 | | |
| | | | | MO sem LS => | | 12,25 | LS => | 0,00 MO com LS => | 12,25 |
| | | | | Valor do BDI => | | 10,03 | | Valor com BDI => | 47,16 |

| Composição | Código Banco | Descrição | Tipo | Und | Quant. | Valor Unit | Total | | |
|---------------------|--------------|---|---|-----------------|-----------|------------|-------|-------------------|--------|
| Composição | 96464 SINAPI | ROLO COMPACTADOR DE PNEUS, ESTÁTICO, PRESSÃO VARIÁVEL, POTÊNCIA 110 HP, PESO SEM/COM LASTRO 10,8/27 T, LARGURA DE ROLAGEM 2,30 M - CHI DIURNO, AF_06/2017 | CHOR - CUSTOS HORÁRIOS DE MÁQUINAS E EQUIPAMENTOS | CHI | 1,0000000 | 81,32 | 81,32 | | |
| Composição Auxiliar | 88303 SINAPI | OPERADOR DE ROLO COMPACTADOR COM ENCARGOS COMPLEMENTARES | SEDI - SERVIÇOS DIVERSOS | H | 1,0000000 | 27,05 | 27,05 | | |
| Composição Auxiliar | 96480 SINAPI | ROLO COMPACTADOR DE PNEUS, ESTÁTICO, PRESSÃO VARIÁVEL, POTÊNCIA 110 HP, PESO SEM/COM LASTRO 10,8/27 T, LARGURA DE ROLAGEM 2,30 M - DEPRECIÇÃO, AF_06/2017 | CHOR - CUSTOS HORÁRIOS DE MÁQUINAS E EQUIPAMENTOS | H | 1,0000000 | 42,79 | 42,79 | | |
| Composição Auxiliar | 96459 SINAPI | ROLO COMPACTADOR DE PNEUS, ESTÁTICO, PRESSÃO VARIÁVEL, POTÊNCIA 110 HP, PESO SEM/COM LASTRO 10,8/27 T, LARGURA DE ROLAGEM 2,30 M - JUROS, AF_06/2017 | CHOR - CUSTOS HORÁRIOS DE MÁQUINAS E EQUIPAMENTOS | H | 1,0000000 | 11,48 | 11,48 | | |
| | | | | MO sem LS => | | 21,62 | LS => | 0,00 MO com LS => | 21,62 |
| | | | | Valor do BDI => | | 21,98 | | Valor com BDI => | 103,30 |


| Composição | Código Banco | Descrição | Tipo | Und | Quant. | Valor Unit | Total |
|---------------------|--------------|---|---|-----|-----------|------------|--------|
| Composição | 96463 SINAPI | ROLO COMPACTADOR DE PNEUS, ESTÁTICO, PRESSÃO VARIÁVEL, POTÊNCIA 110 HP, PESO SEM/COM LASTRO 10,8/27 T, LARGURA DE ROLAGEM 2,30 M - CHP DIURNO, AF_06/2017 | CHOR - CUSTOS HORÁRIOS DE MÁQUINAS E EQUIPAMENTOS | CHP | 1,0000000 | 187,47 | 187,47 |
| Composição Auxiliar | 88303 SINAPI | OPERADOR DE ROLO COMPACTADOR COM ENCARGOS COMPLEMENTARES | SEDI - SERVIÇOS DIVERSOS | H | 1,0000000 | 27,05 | 27,05 |
| Composição Auxiliar | 96458 SINAPI | ROLO COMPACTADOR DE PNEUS, ESTÁTICO, PRESSÃO VARIÁVEL, POTÊNCIA 110 HP, PESO SEM/COM LASTRO 10,8/27 T, LARGURA DE ROLAGEM 2,30 M - MANUTENÇÃO, AF_06/2017 | CHOR - CUSTOS HORÁRIOS DE MÁQUINAS E EQUIPAMENTOS | H | 1,0000000 | 53,55 | 53,55 |

CLPT CONSTRUTORA
Mário Lino
 Sócio
 CPF: 048.784.764-43

Sammya Rafaela dos S. M. Mendonça
 Engenheira Civil
 CREA: 211397088-0
 CPF: 012.055.404-65

MÁRIO LINO DE MENDONÇA NETO
 Representante Legal
 CPF 048.784.764-43

Sammya Rafaela dos Santos Martins Mendonça
 Responsável Técnico
 CREA 211397088-0



| | | | | | | | | |
|---------------------|--------------|--|---|-----------------|-----------|------------------|-------------------|--------|
| Composição Auxiliar | 96480 SINAPI | ROLO COMPACTADOR DE PNEUS, ESTÁTICO, PRESSÃO VARIÁVEL, POTÊNCIA 110 HP, PESO SEM/COM LASTRO 10,8/27 T, LARGURA DE ROLAGEM 2,30 M - DEPRECIÇÃO, AF_06/2017 | CHOR - CUSTOS HORÁRIOS DE MÁQUINAS E EQUIPAMENTOS | H | 1,0000000 | 42,79 | 42,79 | |
| Composição Auxiliar | 96457 SINAPI | ROLO COMPACTADOR DE PNEUS, ESTÁTICO, PRESSÃO VARIÁVEL, POTÊNCIA 110 HP, PESO SEM/COM LASTRO 10,8/27 T, LARGURA DE ROLAGEM 2,30 M - MATERIAIS NA OPERAÇÃO, AF_06/2017 | CHOR - CUSTOS HORÁRIOS DE MÁQUINAS E EQUIPAMENTOS | H | 1,0000000 | 52,60 | 52,60 | |
| Composição Auxiliar | 96459 SINAPI | ROLO COMPACTADOR DE PNEUS, ESTÁTICO, PRESSÃO VARIÁVEL, POTÊNCIA 110 HP, PESO SEM/COM LASTRO 10,8/27 T, LARGURA DE ROLAGEM 2,30 M - JURÓS, AF_06/2017 | CHOR - CUSTOS HORÁRIOS DE MÁQUINAS E EQUIPAMENTOS | H | 1,0000000 | 11,48 | 11,48 | |
| | | | | MO sem LS => | 21,82 | LS => | 6,00 MO com LS => | 27,62 |
| | | | | Valor do BDI => | 50,67 | Valor com BDI => | | 238,14 |

| Composição | Código Banco | Descrição | Tipo | Und | Quant. | Valor Unit | Total | |
|------------|-----------------|---|---|-----------------|-----------|------------------|-------------------|-------|
| Composição | 96480 SINAPI | ROLO COMPACTADOR DE PNEUS, ESTÁTICO, PRESSÃO VARIÁVEL, POTÊNCIA 110 HP, PESO SEM/COM LASTRO 10,8/27 T, LARGURA DE ROLAGEM 2,30 M - DEPRECIÇÃO, AF_06/2017 | CHOR - CUSTOS HORÁRIOS DE MÁQUINAS E EQUIPAMENTOS | H | 1,0000300 | 42,79 | 42,79 | |
| Insumo | 00014511 SINAPI | ROLO COMPACTADOR DE PNEUS, ESTÁTICO, PRESSÃO VARIÁVEL, POTÊNCIA 110 HP, PESO SEM/COM LASTRO 10,8/27 T, LARGURA DE ROLAGEM 2,30 M | Equipamento | UN | 0,0000533 | 802.891,68 | 42,79 | |
| | | | | MO sem LS => | 0,00 | LS => | 0,00 MO com LS => | 0,00 |
| | | | | Valor do BDI => | 11,56 | Valor com BDI => | | 54,35 |

| Composição | Código Banco | Descrição | Tipo | Und | Quant. | Valor Unit | Total | |
|------------|-----------------|--|---|-----------------|-----------|------------------|-------------------|-------|
| Composição | 96459 SINAPI | ROLO COMPACTADOR DE PNEUS, ESTÁTICO, PRESSÃO VARIÁVEL, POTÊNCIA 110 HP, PESO SEM/COM LASTRO 10,8/27 T, LARGURA DE ROLAGEM 2,30 M - JURÓS, AF_06/2017 | CHOR - CUSTOS HORÁRIOS DE MÁQUINAS E EQUIPAMENTOS | H | 1,0000000 | 11,48 | 11,48 | |
| Insumo | 00014511 SINAPI | ROLO COMPACTADOR DE PNEUS, ESTÁTICO, PRESSÃO VARIÁVEL, POTÊNCIA 110 HP, PESO SEM/COM LASTRO 10,8/27 T, LARGURA DE ROLAGEM 2,30 M | Equipamento | UN | 0,0000143 | 802.891,66 | 11,48 | |
| | | | | MO sem LS => | 0,00 | LS => | 0,00 MO com LS => | 0,00 |
| | | | | Valor do BDI => | 3,10 | Valor com BDI => | | 14,58 |

| Composição | Código Banco | Descrição | Tipo | Und | Quant. | Valor Unit | Total | |
|------------|-----------------|---|---|-----------------|-----------|------------------|-------------------|-------|
| Composição | 96458 SINAPI | ROLO COMPACTADOR DE PNEUS, ESTÁTICO, PRESSÃO VARIÁVEL, POTÊNCIA 110 HP, PESO SEM/COM LASTRO 10,8/27 T, LARGURA DE ROLAGEM 2,30 M - MANUTENÇÃO, AF_06/2017 | CHOR - CUSTOS HORÁRIOS DE MÁQUINAS E EQUIPAMENTOS | H | 1,0000000 | 53,55 | 53,55 | |
| Insumo | 00014511 SINAPI | ROLO COMPACTADOR DE PNEUS, ESTÁTICO, PRESSÃO VARIÁVEL, POTÊNCIA 110 HP, PESO SEM/COM LASTRO 10,8/27 T, LARGURA DE ROLAGEM 2,30 M | Equipamento | UN | 0,0000687 | 802.891,68 | 53,55 | |
| | | | | MO sem LS => | 0,00 | LS => | 0,00 MO com LS => | 0,00 |
| | | | | Valor do BDI => | 14,47 | Valor com BDI => | | 68,02 |

| Composição | Código Banco | Descrição | Tipo | Und | Quant. | Valor Unit | Total | |
|------------|-----------------|--|---|-----------------|------------|------------------|-------------------|-------|
| Composição | 96457 SINAPI | ROLO COMPACTADOR DE PNEUS, ESTÁTICO, PRESSÃO VARIÁVEL, POTÊNCIA 110 HP, PESO SEM/COM LASTRO 10,8/27 T, LARGURA DE ROLAGEM 2,30 M - MATERIAIS NA OPERAÇÃO, AF_06/2017 | CHOR - CUSTOS HORÁRIOS DE MÁQUINAS E EQUIPAMENTOS | H | 1,0000000 | 52,60 | 52,60 | |
| Insumo | 00004221 SINAPI | OLEO DIESEL COMBUSTIVEL COMUM METROPOLITANO S-10 OU S-500 | Material | L | 10,6700000 | 4,93 | 52,60 | |
| | | | | MO sem LS => | 0,00 | LS => | 0,00 MO com LS => | 0,00 |
| | | | | Valor do BDI => | 14,21 | Valor com BDI => | | 66,81 |

| Composição | Código Banco | Descrição | Tipo | Und | Quant. | Valor Unit | Total | |
|---------------------|--------------|---|---|-----------------|-----------|------------------|-------------------|-------|
| Composição | 95832 SINAPI | ROLO COMPACTADOR VIBRATORIO TANDEM, ACO LISO, POTENCIA 125 HP, PESO SEM/COM LASTRO 10,20/11,85 T, LARGURA DE TRABALHO 1,73 M - CHI DIURNO, AF_11/2016 | CHOR - CUSTOS HORÁRIOS DE MÁQUINAS E EQUIPAMENTOS | CHP | 1,0000000 | 75,98 | 75,98 | |
| Composição Auxiliar | 95828 SINAPI | ROLO COMPACTADOR VIBRATORIO TANDEM, ACO LISO, POTENCIA 125 HP, PESO SEM/COM LASTRO 10,20/11,85 T, LARGURA DE TRABALHO 1,73 M - JURÓS, AF_11/2016 | CHOR - CUSTOS HORÁRIOS DE MÁQUINAS E EQUIPAMENTOS | H | 1,0000000 | 10,35 | 10,35 | |
| Composição Auxiliar | 88303 SINAPI | OPERADOR DE ROLO COMPACTADOR COM ENCARGOS COMPLEMENTARES | SEDI - SERVIÇOS DIVERSOS | H | 1,0000000 | 27,05 | 27,05 | |
| Composição Auxiliar | 95827 SINAPI | ROLO COMPACTADOR VIBRATORIO TANDEM, ACO LISO, POTENCIA 125 HP, PESO SEM/COM LASTRO 10,20/11,85 T, LARGURA DE TRABALHO 1,73 M - DEPRECIÇÃO, AF_11/2016 | CHOR - CUSTOS HORÁRIOS DE MÁQUINAS E EQUIPAMENTOS | H | 1,0000000 | 38,58 | 38,58 | |
| | | | | MO sem LS => | 21,82 | LS => | 3,00 MO com LS => | 21,82 |
| | | | | Valor do BDI => | 20,53 | Valor com BDI => | | 96,31 |

| Composição | Código Banco | Descrição | Tipo | Und | Quant. | Valor Unit | Total | |
|---------------------|--------------|--|---|-----------------|-----------|------------------|-------------------|--------|
| Composição | 95631 SINAPI | ROLO COMPACTADOR VIBRATORIO TANDEM, ACO LISO, POTENCIA 125 HP, PESO SEM/COM LASTRO 10,20/11,85 T, LARGURA DE TRABALHO 1,73 M - CHP DIURNO, AF_11/2016 | CHOR - CUSTOS HORÁRIOS DE MÁQUINAS E EQUIPAMENTOS | CHP | 1,0000000 | 197,81 | 197,81 | |
| Composição Auxiliar | 95828 SINAPI | ROLO COMPACTADOR VIBRATORIO TANDEM, ACO LISO, POTENCIA 125 HP, PESO SEM/COM LASTRO 10,20/11,85 T, LARGURA DE TRABALHO 1,73 M - JURÓS, AF_11/2016 | CHOR - CUSTOS HORÁRIOS DE MÁQUINAS E EQUIPAMENTOS | H | 1,0000000 | 10,35 | 10,35 | |
| Composição Auxiliar | 88303 SINAPI | OPERADOR DE ROLO COMPACTADOR COM ENCARGOS COMPLEMENTARES | SEDI - SERVIÇOS DIVERSOS | H | 1,0000000 | 27,05 | 27,05 | |
| Composição Auxiliar | 95827 SINAPI | ROLO COMPACTADOR VIBRATORIO TANDEM, ACO LISO, POTENCIA 125 HP, PESO SEM/COM LASTRO 10,20/11,85 T, LARGURA DE TRABALHO 1,73 M - DEPRECIÇÃO, AF_11/2016 | CHOR - CUSTOS HORÁRIOS DE MÁQUINAS E EQUIPAMENTOS | H | 1,0000000 | 38,58 | 38,58 | |
| Composição Auxiliar | 95630 SINAPI | ROLO COMPACTADOR VIBRATORIO TANDEM, ACO LISO, POTENCIA 125 HP, PESO SEM/COM LASTRO 10,20/11,85 T, LARGURA DE TRABALHO 1,73 M - MATERIAIS NA OPERAÇÃO, AF_11/2016 | CHOR - CUSTOS HORÁRIOS DE MÁQUINAS E EQUIPAMENTOS | H | 1,0000000 | 73,55 | 73,55 | |
| Composição Auxiliar | 95629 SINAPI | ROLO COMPACTADOR VIBRATORIO TANDEM, ACO LISO, POTENCIA 125 HP, PESO SEM/COM LASTRO 10,20/11,85 T, LARGURA DE TRABALHO 1,73 M - MANUTENÇÃO, AF_11/2016 | CHOR - CUSTOS HORÁRIOS DE MÁQUINAS E EQUIPAMENTOS | H | 1,0000000 | 48,28 | 48,28 | |
| | | | | MO sem LS => | 21,82 | LS => | 0,00 MO com LS => | 21,82 |
| | | | | Valor do BDI => | 53,46 | Valor com BDI => | | 251,27 |


| Composição | Código Banco | Descrição | Tipo | Und | Quant. | Valor Unit | Total | |
|------------|-----------------|---|---|-----------------|-----------|------------------|-------------------|-------|
| Composição | 95827 SINAPI | ROLO COMPACTADOR VIBRATORIO TANDEM, ACO LISO, POTENCIA 125 HP, PESO SEM/COM LASTRO 10,20/11,85 T, LARGURA DE TRABALHO 1,73 M - DEPRECIÇÃO, AF_11/2016 | CHOR - CUSTOS HORÁRIOS DE MÁQUINAS E EQUIPAMENTOS | H | 1,0000000 | 38,58 | 38,58 | |
| Insumo | 00014826 SINAPI | ROLO COMPACTADOR VIBRATORIO TANDEM, ACO LISO, POTENCIA 125 HP, PESO SEM/COM LASTRO 10,20/11,85 T, LARGURA DE TRABALHO 1,73 M | Equipamento | UN | 0,0000553 | 723.947,41 | 38,58 | |
| | | | | MO sem LS => | 0,00 | LS => | 0,00 MO com LS => | 0,00 |
| | | | | Valor do BDI => | 10,42 | Valor com BDI => | | 49,00 |

CLPT CONSTRUTORA
Mário Lino
 Sócio
 CPF: 048.784.764-43

Sammya Rafaela dos S. M. Mendonça
 Engenheira Civil
 CREA: 211397088-0
 CPF: 012.055.404-66

MÁRIO LINO DE MENDONÇA NETO
 Representante Legal
 CPF 048.784.764-43

Sammya Rafaela dos Santos Martins Mendonça
 Responsável Técnico
 CREA 211397088-0



| Composição | Código Banco | Descrição | Tipo | Und | Quant. | Valor Unit | Total | |
|------------|-----------------|---|---|------|-----------|------------|------------------|-------|
| | 95826 SINAPI | ROLO COMPACTADOR VIBRATORIO TANDEM, ACO LISO, POTENCIA 125 HP, PESO SEM/COM LASTRO 10,20/11,85 T, LARGURA DE TRABALHO 1,73 M - JUROS AF_11/2016 | CHOR - CUSTOS HORÁRIOS DE MÁQUINAS E EQUIPAMENTOS | H | 1,0000000 | 10,35 | 10,35 | |
| Insumo | 00014626 SINAPI | ROLO COMPACTADOR VIBRATORIO TANDEM, ACO LISO, POTENCIA 125 HP, PESO SEM/COM LASTRO 10,20/11,85 T, LARGURA DE TRABALHO 1,73 M | Equipamento | UN | 0,0000143 | 723.947,41 | 10,35 | |
| | | | MO sem LS => | 0,00 | LS => | 0,00 | MO com LS => | 0,00 |
| | | | Valor do BDI => | 2,79 | | | Valor com BDI => | 13,14 |

| Composição | Código Banco | Descrição | Tipo | Und | Quant. | Valor Unit | Total | |
|------------|-----------------|--|---|-------|-----------|------------|------------------|-------|
| | 95629 SINAPI | ROLO COMPACTADOR VIBRATORIO TANDEM, ACO LISO, POTENCIA 125 HP, PESO SEM/COM LASTRO 10,20/11,85 T, LARGURA DE TRABALHO 1,73 M - MANUTENÇÃO AF_11/2016 | CHOR - CUSTOS HORÁRIOS DE MÁQUINAS E EQUIPAMENTOS | H | 1,0000000 | 48,28 | 48,28 | |
| Insumo | 00014626 SINAPI | ROLO COMPACTADOR VIBRATORIO TANDEM, ACO LISO, POTENCIA 125 HP, PESO SEM/COM LASTRO 10,20/11,85 T, LARGURA DE TRABALHO 1,73 M | Equipamento | UN | 0,0000667 | 723.947,41 | 48,28 | |
| | | | MO sem LS => | 0,00 | LS => | 0,00 | MO com LS => | 0,00 |
| | | | Valor do BDI => | 13,05 | | | Valor com BDI => | 61,33 |

| Composição | Código Banco | Descrição | Tipo | Und | Quant. | Valor Unit | Total | |
|------------|-----------------|---|---|-------|------------|------------|------------------|-------|
| | 95630 SINAPI | ROLO COMPACTADOR VIBRATORIO TANDEM, ACO LISO, POTENCIA 125 HP, PESO SEM/COM LASTRO 10,20/11,85 T, LARGURA DE TRABALHO 1,73 M - MATERIAIS NA OPERAÇÃO AF_11/2016 | CHOR - CUSTOS HORÁRIOS DE MÁQUINAS E EQUIPAMENTOS | H | 1,0000000 | 73,55 | 73,55 | |
| Insumo | 00004221 BINAPI | OLEO DIESEL COMBUSTIVEL COMUM METROPOLITANO S-10 OU S-500 | Material | L | 14,9200500 | 4,93 | 73,55 | |
| | | | MO sem LS => | 0,00 | LS => | 0,00 | MO com LS => | 0,00 |
| | | | Valor do BDI => | 16,88 | | | Valor com BDI => | 93,43 |

| Composição | Código Banco | Descrição | Tipo | Und | Quant. | Valor Unit | Total | |
|---------------------|--------------|--|---|-------|-----------|------------|------------------|-------|
| | 93244 SINAPI | ROLO COMPACTADOR VIBRATORIO PÉ DE CARNEIRO PARA SOLOS, POTENCIA 80 HP, PESO OPERACIONAL SEM/COM LASTRO 7,4 / 8,8 T, LARGURA DE TRABALHO 1,68 M - CHI DIURNO AF_02/2016 | CHOR - CUSTOS HORÁRIOS DE MÁQUINAS E EQUIPAMENTOS | CHI | 1,0000000 | 61,10 | 61,10 | |
| Composição Auxiliar | 73313 SINAPI | ROLO COMPACTADOR VIBRATORIO PÉ DE CARNEIRO PARA SOLOS, POTENCIA 80 HP, PESO OPERACIONAL SEM/COM LASTRO 7,4 / 8,8 T, LARGURA DE TRABALHO 1,68 M - JUROS AF_02/2016 | CHOR - CUSTOS HORÁRIOS DE MÁQUINAS E EQUIPAMENTOS | H | 1,0000000 | 7,24 | 7,24 | |
| Composição Auxiliar | 73309 SINAPI | ROLO COMPACTADOR VIBRATORIO PÉ DE CARNEIRO PARA SOLOS, POTENCIA 80 HP, PESO OPERACIONAL SEM/COM LASTRO 7,4 / 8,8 T, LARGURA DE TRABALHO 1,68 M - DEPRECIÇÃO AF_02/2016 | CHOR - CUSTOS HORÁRIOS DE MÁQUINAS E EQUIPAMENTOS | H | 1,0000000 | 26,81 | 26,81 | |
| Composição Auxiliar | 86303 SINAPI | OPERADOR DE ROLO COMPACTADOR COM ENCARGOS COMPLEMENTARES | SEDI - SERVIÇOS DIVERSOS | H | 1,0000000 | 27,05 | 27,05 | |
| | | | MO sem LS => | 21,62 | LS => | 0,00 | MO com LS => | 21,62 |
| | | | Valor do BDI => | 16,51 | | | Valor com BDI => | 77,61 |

| Composição | Código Banco | Descrição | Tipo | Und | Quant. | Valor Unit | Total | |
|---------------------|--------------|---|---|-------|-----------|------------|------------------|--------|
| | 73436 SINAPI | ROLO COMPACTADOR VIBRATORIO PÉ DE CARNEIRO PARA SOLOS, POTENCIA 80 HP, PESO OPERACIONAL SEM/COM LASTRO 7,4 / 8,8 T, LARGURA DE TRABALHO 1,68 M - CHP DIURNO AF_02/2016 | CHOR - CUSTOS HORÁRIOS DE MÁQUINAS E EQUIPAMENTOS | CHP | 1,0000000 | 141,74 | 141,74 | |
| Composição Auxiliar | 73313 SINAPI | ROLO COMPACTADOR VIBRATORIO PÉ DE CARNEIRO PARA SOLOS, POTENCIA 80 HP, PESO OPERACIONAL SEM/COM LASTRO 7,4 / 8,8 T, LARGURA DE TRABALHO 1,68 M - JUROS AF_02/2016 | CHOR - CUSTOS HORÁRIOS DE MÁQUINAS E EQUIPAMENTOS | H | 1,0000000 | 7,24 | 7,24 | |
| Composição Auxiliar | 73309 SINAPI | ROLO COMPACTADOR VIBRATORIO PÉ DE CARNEIRO PARA SOLOS, POTENCIA 80 HP, PESO OPERACIONAL SEM/COM LASTRO 7,4 / 8,8 T, LARGURA DE TRABALHO 1,68 M - DEPRECIÇÃO AF_02/2016 | CHOR - CUSTOS HORÁRIOS DE MÁQUINAS E EQUIPAMENTOS | H | 1,0000000 | 26,81 | 26,81 | |
| Composição Auxiliar | 88303 SINAPI | OPERADOR DE ROLO COMPACTADOR COM ENCARGOS COMPLEMENTARES | SEDI - SERVIÇOS DIVERSOS | H | 1,0000000 | 27,05 | 27,05 | |
| Composição Auxiliar | 73315 SINAPI | ROLO COMPACTADOR VIBRATORIO PÉ DE CARNEIRO PARA SOLOS, POTENCIA 80 HP, PESO OPERACIONAL SEM/COM LASTRO 7,4 / 8,8 T, LARGURA DE TRABALHO 1,68 M - MATERIAIS NA OPERAÇÃO AF_02/2016 | CHOR - CUSTOS HORÁRIOS DE MÁQUINAS E EQUIPAMENTOS | H | 1,0000000 | 47,08 | 47,08 | |
| Composição Auxiliar | 5088 SINAPI | ROLO COMPACTADOR VIBRATORIO PÉ DE CARNEIRO PARA SOLOS, POTENCIA 80 HP, PESO OPERACIONAL SEM/COM LASTRO 7,4 / 8,8 T, LARGURA DE TRABALHO 1,68 M - MANUTENÇÃO AF_02/2016 | CHOR - CUSTOS HORÁRIOS DE MÁQUINAS E EQUIPAMENTOS | H | 1,0000000 | 33,56 | 33,56 | |
| | | | MO sem LS => | 21,62 | LS => | 0,00 | MO com LS => | 21,62 |
| | | | Valor do BDI => | 36,31 | | | Valor com BDI => | 180,05 |

| Composição | Código Banco | Descrição | Tipo | Und | Quant. | Valor Unit | Total | |
|------------|-----------------|--|---|------|-----------|------------|------------------|-------|
| | 73309 SINAPI | ROLO COMPACTADOR VIBRATORIO PÉ DE CARNEIRO PARA SOLOS, POTENCIA 80 HP, PESO OPERACIONAL SEM/COM LASTRO 7,4 / 8,8 T, LARGURA DE TRABALHO 1,68 M - DEPRECIÇÃO AF_02/2016 | CHOR - CUSTOS HORÁRIOS DE MÁQUINAS E EQUIPAMENTOS | H | 1,0000000 | 26,81 | 26,81 | |
| Insumo | 00014513 SINAPI | ROLO COMPACTADOR PE DE CARNEIRO VIBRATORIO, POTENCIA 80 HP, PESO OPERACIONAL SEM/COM LASTRO 7,4/8,8 T, LARGURA DE TRABALHO 1,68 M | Equipamento | UN | 0,0000533 | 503.175,82 | 26,81 | |
| | | | MO sem LS => | 0,00 | LS => | 0,00 | MO com LS => | 0,00 |
| | | | Valor do BDI => | 7,24 | | | Valor com BDI => | 34,05 |

| Composição | Código Banco | Descrição | Tipo | Und | Quant. | Valor Unit | Total | |
|------------|-----------------|---|---|------|-----------|------------|------------------|------|
| | 73313 SINAPI | ROLO COMPACTADOR VIBRATORIO PÉ DE CARNEIRO PARA SOLOS, POTENCIA 80 HP, PESO OPERACIONAL SEM/COM LASTRO 7,4 / 8,8 T, LARGURA DE TRABALHO 1,68 M - JUROS AF_02/2016 | CHOR - CUSTOS HORÁRIOS DE MÁQUINAS E EQUIPAMENTOS | H | 1,0000000 | 7,24 | 7,24 | |
| Insumo | 00014513 SINAPI | ROLO COMPACTADOR PE DE CARNEIRO VIBRATORIO, POTENCIA 80 HP, PESO OPERACIONAL SEM/COM LASTRO 7,4/8,8 T, LARGURA DE TRABALHO 1,68 M | Equipamento | UN | 0,0000144 | 503.175,82 | 7,24 | |
| | | | MO sem LS => | 0,00 | LS => | 0,00 | MO com LS => | 0,00 |
| | | | Valor do BDI => | 1,95 | | | Valor com BDI => | 9,19 |


| Composição | Código Banco | Descrição | Tipo | Und | Quant. | Valor Unit | Total | |
|------------|-----------------|--|---|------|-----------|------------|------------------|-------|
| | 5089 SINAPI | ROLO COMPACTADOR VIBRATORIO PÉ DE CARNEIRO PARA SOLOS, POTENCIA 80 HP, PESO OPERACIONAL SEM/COM LASTRO 7,4 / 8,8 T, LARGURA DE TRABALHO 1,68 M - MANUTENÇÃO AF_02/2016 | CHOR - CUSTOS HORÁRIOS DE MÁQUINAS E EQUIPAMENTOS | H | 1,0000000 | 33,56 | 33,56 | |
| Insumo | 00014513 SINAPI | ROLO COMPACTADOR PE DE CARNEIRO VIBRATORIO, POTENCIA 80 HP, PESO OPERACIONAL SEM/COM LASTRO 7,4/8,8 T, LARGURA DE TRABALHO 1,68 M | Equipamento | UN | 0,0000667 | 503.175,82 | 33,56 | |
| | | | MO sem LS => | 0,00 | LS => | 0,00 | MO com LS => | 0,00 |
| | | | Valor do BDI => | 9,07 | | | Valor com BDI => | 42,63 |

CLPT CONSTRUTORA
Mário Lino
 Sócio
 CPF: 048.784.764-43

Sammya Rafaela dos S. M. Mendonça
 Engenheira Civil
 CREA: 211397088-0
 CPF: 012.055.404-86

MÁRIO LINO DE MENDONÇA NETO
 Representante Legal
 CPF 048.784.764-43

Sammya Rafaela dos Santos Martins Mendonça
 Responsável Técnico
 CREA 211397088-0




| Composição | Código Banco | Descrição | Tipo | Und | Quant. | Valor Unit. | Total |
|---------------------|-----------------|---|---|-----|------------|-------------|--------|
| Composição | 73215 SINAPI | ROLO COMPACTADOR VIBRATÓRIO PÉ DE CARNEIRO PARA SOLOS, POTÊNCIA 80 HP, PESO OPERACIONAL SEM/COM LASTRO 7,4 / 8,3 T, LARGURA DE TRABALHO 1,88 M - MATERIAIS NA OPERAÇÃO AF_02/2018 | CHOR - CUSTOS HORÁRIOS DE MÁQUINAS E EQUIPAMENTOS | H | 1,0000000 | 47,08 | 47,08 |
| Insumo | 00004221 SINAPI | OLEO DIESEL COMBUSTIVEL COMUM METROPOLITANO S-10 OU S-500 | Material | L | 9,5500000 | 4,93 | 47,08 |
| | | | MO sem LS => | | 0,00 | 0,00 | 0,00 |
| | | | LS => | | 0,00 | 0,00 | 0,00 |
| | | | MO com LS => | | 0,00 | 0,00 | 0,00 |
| | | | Valor do BDI => | | 12,72 | | 59,80 |
| Composição | 88316 SINAPI | SERVENTE COM ENCARGOS COMPLEMENTARES | SEDI - SERVIÇOS DIVERSOS | H | 1,0000000 | 18,46 | 18,46 |
| Composição Auxiliar | 95378 SINAPI | CURSO DE CAPACITAÇÃO PARA SERVENTE (ENCARGOS COMPLEMENTARES) - HORISTA | SEDI - SERVIÇOS DIVERSOS | H | 1,0000000 | 0,29 | 0,29 |
| Insumo | 00043487 SINAPI | FERRAMENTAS - FAMILIA SERVENTE - HORISTA (ENCARGOS COMPLEMENTARES - COLETADO CAIXA) | Equipamento | H | 1 0000000 | 0,49 | 0,49 |
| Insumo | 00006111 SINAPI | SERVENTE DE OBRAS (HORISTA) | Mão de Obra | H | 1 0000000 | 11,86 | 11,86 |
| Insumo | 00043491 SINAPI | EPI - FAMILIA SERVENTE - HORISTA (ENCARGOS COMPLEMENTARES - COLETADO CAIXA) | Equipamento | H | 1 0000000 | 1,07 | 1,07 |
| Insumo | 00037370 SINAPI | ALIMENTAÇÃO - HORISTA (COLETADO CAIXA - ENCARGOS COMPLEMENTARES) | Material | H | 1,6000000 | 2,73 | 2,73 |
| Insumo | 00037371 SINAPI | TRANSPORTE - HORISTA (COLETADO CAIXA - ENCARGOS COMPLEMENTARES) | Serviços | H | 1,0000000 | 0,89 | 0,89 |
| Insumo | 00037372 SINAPI | EXAMES - HORISTA (COLETADO CAIXA - ENCARGOS COMPLEMENTARES) | Material | H | 1,0000000 | 1,08 | 1,08 |
| Insumo | 00037373 SINAPI | SEGURO - HORISTA (COLETADO CAIXA - ENCARGOS COMPLEMENTARES) | Taxas | H | 1,0000000 | 0,03 | 0,03 |
| | | | MO sem LS => | | 12,17 | 0,00 | 12,17 |
| | | | LS => | | 0,00 | 0,00 | 0,00 |
| | | | MO com LS => | | 0,00 | 0,00 | 0,00 |
| | | | Valor do BDI => | | 4,98 | | 23,44 |
| Composição | 96155 SINAPI | TRATOR DE PNEUS COM POTÊNCIA DE 85 CV, TRACÇÃO 4X4, COM VASSOURA MECÂNICA ACOPLADA - CHI DIURNO AF_02/2017 | CHOR - CUSTOS HORÁRIOS DE MÁQUINAS E EQUIPAMENTOS | CHI | 1,0000000 | 44,19 | 44,19 |
| Composição Auxiliar | 96055 SINAPI | TRATOR DE PNEUS COM POTÊNCIA DE 85 CV, TRACÇÃO 4X4, COM VASSOURA MECÂNICA ACOPLADA - JUROS AF_03/2017 | CHOR - CUSTOS HORÁRIOS DE MÁQUINAS E EQUIPAMENTOS | H | 1,0000000 | 3,64 | 3,64 |
| Composição Auxiliar | 96053 SINAPI | TRATOR DE PNEUS COM POTÊNCIA DE 85 CV, TRACÇÃO 4X4, COM VASSOURA MECÂNICA ACOPLADA - DEPRECIÇÃO AF_03/2017 | CHOR - CUSTOS HORÁRIOS DE MÁQUINAS E EQUIPAMENTOS | H | 1,0000000 | 13,80 | 13,80 |
| Composição Auxiliar | 88324 SINAPI | TRATORISTA COM ENCARGOS COMPLEMENTARES | SEDI - SERVIÇOS DIVERSOS | H | 1,0000000 | 26,95 | 26,95 |
| | | | MO sem LS => | | 21,52 | 0,00 | 21,52 |
| | | | LS => | | 0,00 | 0,00 | 0,00 |
| | | | MO com LS => | | 0,00 | 0,00 | 0,00 |
| | | | Valor do BDI => | | 11,94 | | 56,13 |
| Composição | 96157 SINAPI | TRATOR DE PNEUS COM POTÊNCIA DE 85 CV, TRACÇÃO 4X4, COM VASSOURA MECÂNICA ACOPLADA - CHP DIURNO AF_03/2017 | CHOR - CUSTOS HORÁRIOS DE MÁQUINAS E EQUIPAMENTOS | CHP | 1,0000000 | 114,57 | 114,57 |
| Composição Auxiliar | 96055 SINAPI | TRATOR DE PNEUS COM POTÊNCIA DE 85 CV, TRACÇÃO 4X4, COM VASSOURA MECÂNICA ACOPLADA - JUROS AF_03/2017 | CHOR - CUSTOS HORÁRIOS DE MÁQUINAS E EQUIPAMENTOS | H | 1,0000000 | 3,64 | 3,64 |
| Composição Auxiliar | 96057 SINAPI | TRATOR DE PNEUS COM POTÊNCIA DE 85 CV, TRACÇÃO 4X4, COM VASSOURA MECÂNICA ACOPLADA - MATERIAIS NA OPERAÇÃO AF_03/2017 | CHOR - CUSTOS HORÁRIOS DE MÁQUINAS E EQUIPAMENTOS | H | 1,0000000 | 55,51 | 55,51 |
| Composição Auxiliar | 96056 SINAPI | TRATOR DE PNEUS COM POTÊNCIA DE 85 CV, TRACÇÃO 4X4, COM VASSOURA MECÂNICA ACOPLADA - MANUTENÇÃO AF_03/2017 | CHOR - CUSTOS HORÁRIOS DE MÁQUINAS E EQUIPAMENTOS | H | 1,0000000 | 14,87 | 14,87 |
| Composição Auxiliar | 96053 SINAPI | TRATOR DE PNEUS COM POTÊNCIA DE 85 CV, TRACÇÃO 4X4, COM VASSOURA MECÂNICA ACOPLADA - DEPRECIÇÃO AF_03/2017 | CHOR - CUSTOS HORÁRIOS DE MÁQUINAS E EQUIPAMENTOS | H | 1,0000000 | 13,60 | 13,60 |
| Composição Auxiliar | 88324 SINAPI | TRATORISTA COM ENCARGOS COMPLEMENTARES | SEDI - SERVIÇOS DIVERSOS | H | 1,0000000 | 26,95 | 26,95 |
| | | | MO sem LS => | | 21,52 | 0,00 | 21,52 |
| | | | LS => | | 0,00 | 0,00 | 0,00 |
| | | | MO com LS => | | 0,00 | 0,00 | 0,00 |
| | | | Valor do BDI => | | 30,96 | | 145,53 |
| Composição | 96053 SINAPI | TRATOR DE PNEUS COM POTÊNCIA DE 85 CV, TRACÇÃO 4X4, COM VASSOURA MECÂNICA ACOPLADA - DEPRECIÇÃO AF_03/2017 | CHOR - CUSTOS HORÁRIOS DE MÁQUINAS E EQUIPAMENTOS | H | 1,0000000 | 13,60 | 13,60 |
| Insumo | 00013728 SINAPI | VASSOURA MECÂNICA REBOCAVEL COM ESCOVA CILINDRICA LARGURA UTIL DE VARRIMENTO = 2,44M | Equipamento | UN | 0,0000533 | 56.571,22 | 3,01 |
| Insumo | 00007840 SINAPI | TRATOR DE PNEUS COM POTENCIA DE 85 CV, TRACAO 4 X 4, PESO COM LASTRO DE 4875 KG | Equipamento | UN | 0,0000533 | 198.782,64 | 10,59 |
| | | | MO sem LS => | | 0,00 | 0,00 | 0,00 |
| | | | LS => | | 0,00 | 0,00 | 0,00 |
| | | | MO com LS => | | 0,00 | 0,00 | 0,00 |
| | | | Valor do BDI => | | 3,67 | | 17,27 |
| Composição | 96055 SINAPI | TRATOR DE PNEUS COM POTÊNCIA DE 85 CV, TRACÇÃO 4X4, COM VASSOURA MECÂNICA ACOPLADA - JUROS AF_03/2017 | CHOR - CUSTOS HORÁRIOS DE MÁQUINAS E EQUIPAMENTOS | H | 1,0000000 | 3,64 | 3,64 |
| Insumo | 00007840 SINAPI | TRATOR DE PNEUS COM POTENCIA DE 85 CV, TRACAO 4 X 4 PESO COM LASTRO DE 4875 KG | Equipamento | UN | 0,0000143 | 198.782,64 | 2,84 |
| Insumo | 00013728 SINAPI | VASSOURA MECÂNICA REBOCAVEL COM ESCOVA CILINDRICA LARGURA UTIL DE VARRIMENTO = 2,44M | Equipamento | UN | 0,0000143 | 56.571,22 | 0,80 |
| | | | MO sem LS => | | 0,00 | 0,00 | 0,00 |
| | | | LS => | | 0,00 | 0,00 | 0,00 |
| | | | MO com LS => | | 0,00 | 0,00 | 0,00 |
| | | | Valor do BDI => | | 0,98 | | 4,62 |
| Composição | 96056 SINAPI | TRATOR DE PNEUS COM POTÊNCIA DE 85 CV, TRACÇÃO 4X4, COM VASSOURA MECÂNICA ACOPLADA - MANUTENÇÃO AF_03/2017 | CHOR - CUSTOS HORÁRIOS DE MÁQUINAS E EQUIPAMENTOS | H | 1 0000000 | 14,87 | 14,87 |
| Insumo | 00013728 SINAPI | VASSOURA MECÂNICA REBOCAVEL COM ESCOVA CILINDRICA LARGURA UTIL DE VARRIMENTO = 2,44M | Equipamento | UN | 0 0000583 | 56.571,22 | 3,29 |
| Insumo | 00007840 SINAPI | TRATOR DE PNEUS COM POTENCIA DE 85 CV, TRACAO 4 X 4, PESO COM LASTRO DE 4875 KG | Equipamento | UN | 0,0000583 | 198.782,64 | 11,58 |
| | | | MO sem LS => | | 0,00 | 0,00 | 0,00 |
| | | | LS => | | 0,00 | 0,00 | 0,00 |
| | | | MO com LS => | | 0,00 | 0,00 | 0,00 |
| | | | Valor do BDI => | | 4,01 | | 18,88 |
| Composição | 96057 SINAPI | TRATOR DE PNEUS COM POTÊNCIA DE 85 CV, TRACÇÃO 4X4, COM VASSOURA MECÂNICA ACOPLADA - MATERIAIS NA OPERAÇÃO AF_03/2017 | CHOR - CUSTOS HORÁRIOS DE MÁQUINAS E EQUIPAMENTOS | H | 1,0000000 | 55,51 | 55,51 |
| Insumo | 00004221 SINAPI | OLEO DIESEL COMBUSTIVEL COMUM METROPOLITANO S-10 OU S-500 | Material | L | 11,2600000 | 4,93 | 55,51 |
| | | | MO sem LS => | | 0,00 | 0,00 | 0,00 |
| | | | LS => | | 0,00 | 0,00 | 0,00 |
| | | | MO com LS => | | 0,00 | 0,00 | 0,00 |

CLPT CONSTRUTORA
 Mário Lino
 Sócio
 CPF: 048.784.764-43

Sammya Rafaela dos S. M. Mendonça
 Engenheira Civil
 CREA: 211397088-0
 CPF: 012.055.404-65

MÁRIO LINO DE MENDONÇA NETO
 Representante Legal
 CPF 048.784.764-43

Sammya Rafaela dos Santos Martins Mendonça
 Responsável Técnico
 CREA 211397088-0



Valor do BDI => 15,00 Valor com BDI => 70,51

| | Código Banco | Descrição | Tipo | Und | Quant. | Valor Unit | Total |
|---------------------|--------------|--|---|-----------------|-----------|------------|------------------------|
| Composição | 89035 SINAPI | TRATOR DE PNEUS, POTÊNCIA 85 CV, TRACÇÃO 4X4, PESO COM LASTRO DE 4.875 KG - CHI DIURNO. AF_06/2014 | CHOR - CUSTOS HORÁRIOS DE MÁQUINAS E EQUIPAMENTOS | CHI | 1,0000000 | 40,38 | 40,38 |
| Composição Auxiliar | 88324 SINAPI | TRATORISTA COM ENCARGOS COMPLEMENTARES | SEDI - SERVIÇOS DIVERSOS | H | 1,0000000 | 26,95 | 26,95 |
| Composição Auxiliar | 89033 SINAPI | TRATOR DE PNEUS, POTÊNCIA 85 CV, TRACÇÃO 4X4, PESO COM LASTRO DE 4.875 KG - DEPRECIÇÃO. AF_06/2014 | CHOR - CUSTOS HORÁRIOS DE MÁQUINAS E EQUIPAMENTOS | H | 1,0000000 | 10,59 | 10,59 |
| Composição Auxiliar | 89034 SINAPI | TRATOR DE PNEUS, POTÊNCIA 85 CV, TRACÇÃO 4X4, PESO COM LASTRO DE 4.875 KG - JUROS. AF_06/2014 | CHOR - CUSTOS HORÁRIOS DE MÁQUINAS E EQUIPAMENTOS | H | 1,0000000 | 2,84 | 2,84 |
| | | | | MO sem LS => | 21,52 | LS => 0,00 | MO com LS => 21,52 |
| | | | | Valor do BDI => | 10,91 | | Valor com BDI => 51,29 |

| | Código Banco | Descrição | Tipo | Und | Quant. | Valor Unit | Total |
|---------------------|--------------|---|---|-----------------|-----------|------------|-------------------------|
| Composição | 89035 SINAPI | TRATOR DE PNEUS, POTÊNCIA 85 CV, TRACÇÃO 4X4, PESO COM LASTRO DE 4.875 KG - CHP DIURNO. AF_06/2014 | CHOR - CUSTOS HORÁRIOS DE MÁQUINAS E EQUIPAMENTOS | CHP | 1,0000000 | 107,47 | 107,47 |
| Composição Auxiliar | 5714 SINAPI | TRATOR DE PNEUS, POTÊNCIA 85 CV, TRACÇÃO 4X4, PESO COM LASTRO DE 4.875 KG - MANUTENÇÃO. AF_06/2014 | CHOR - CUSTOS HORÁRIOS DE MÁQUINAS E EQUIPAMENTOS | H | 1,0000000 | 11,58 | 11,58 |
| Composição Auxiliar | 88324 SINAPI | TRATORISTA COM ENCARGOS COMPLEMENTARES | SEDI - SERVIÇOS DIVERSOS | H | 1,0000000 | 26,95 | 26,95 |
| Composição Auxiliar | 89034 SINAPI | TRATOR DE PNEUS, POTÊNCIA 85 CV, TRACÇÃO 4X4, PESO COM LASTRO DE 4.875 KG - JUROS. AF_06/2014 | CHOR - CUSTOS HORÁRIOS DE MÁQUINAS E EQUIPAMENTOS | H | 1,0000000 | 2,84 | 2,84 |
| Composição Auxiliar | 5715 SINAPI | TRATOR DE PNEUS, POTÊNCIA 85 CV, TRACÇÃO 4X4, PESO COM LASTRO DE 4.875 KG - MATERIAIS NA OPERAÇÃO. AF_06/2014 | CHOR - CUSTOS HORÁRIOS DE MÁQUINAS E EQUIPAMENTOS | H | 1,0000000 | 55,51 | 55,51 |
| Composição Auxiliar | 89033 SINAPI | TRATOR DE PNEUS, POTÊNCIA 85 CV, TRACÇÃO 4X4, PESO COM LASTRO DE 4.875 KG - DEPRECIÇÃO. AF_06/2014 | CHOR - CUSTOS HORÁRIOS DE MÁQUINAS E EQUIPAMENTOS | H | 1,0000000 | 10,59 | 10,59 |
| | | | | MO sem LS => | 21,52 | LS => 0,00 | MO com LS => 21,52 |
| | | | | Valor do BDI => | 29,04 | | Valor com BDI => 136,51 |

| | Código Banco | Descrição | Tipo | Und | Quant. | Valor Unit | Total |
|------------|-----------------|---|---|-----------------|-----------|------------|------------------------|
| Composição | 89033 SINAPI | TRATOR DE PNEUS, POTÊNCIA 85 CV TRACÇÃO 4X4, PESO COM LASTRO DE 4.875 KG - DEPRECIÇÃO. AF_06/2014 | CHOR - CUSTOS HORÁRIOS DE MÁQUINAS E EQUIPAMENTOS | H | 1,0000000 | 10,59 | 10,59 |
| Insumo | 00007640 SINAPI | TRATOR DE PNEUS COM POTENCIA DE 85 CV, TRACAO 4 X 4, PESO COM LASTRO DE 4675 KG | Equipamento | UN | 0,0000533 | 198.782,64 | 10,59 |
| | | | | MO sem LS => | 0,00 | LS => 0,00 | MO com LS => 0,00 |
| | | | | Valor do BDI => | 2,86 | | Valor com BDI => 13,45 |

| | Código Banco | Descrição | Tipo | Und | Quant. | Valor Unit | Total |
|------------|-----------------|---|---|-----------------|-----------|------------|-----------------------|
| Composição | 89034 SINAPI | TRATOR DE PNEUS, POTÊNCIA 85 CV, TRACÇÃO 4X4, PESO COM LASTRO DE 4.875 KG - JUROS. AF_06/2014 | CHOR - CUSTOS HORÁRIOS DE MÁQUINAS E EQUIPAMENTOS | H | 1,0000000 | 2,84 | 2,84 |
| Insumo | 00007640 SINAPI | TRATOR DE PNEUS COM POTENCIA DE 85 CV, TRACAO 4 X 4, PESO COM LASTRO DE 4675 KG | Equipamento | UN | 0,0000143 | 198.782,64 | 2,84 |
| | | | | MO sem LS => | 0,00 | LS => 0,00 | MO com LS => 0,00 |
| | | | | Valor do BDI => | 0,78 | | Valor com BDI => 3,60 |

| | Código Banco | Descrição | Tipo | Und | Quant. | Valor Unit | Total |
|------------|-----------------|--|---|-----------------|-----------|------------|------------------------|
| Composição | 5714 SINAPI | TRATOR DE PNEUS, POTÊNCIA 85 CV, TRACÇÃO 4X4, PESO COM LASTRO DE 4.875 KG - MANUTENÇÃO. AF_06/2014 | CHOR - CUSTOS HORÁRIOS DE MÁQUINAS E EQUIPAMENTOS | H | 1,0000000 | 11,58 | 11,58 |
| Insumo | 00007640 SINAPI | TRATOR DE PNEUS COM POTENCIA DE 85 CV, TRACAO 4 X 4, PESO COM LASTRO DE 4675 KG | Equipamento | UN | 0,0000583 | 198.782,64 | 11,58 |
| | | | | MO sem LS => | 0,00 | LS => 0,00 | MO com LS => 0,00 |
| | | | | Valor do BDI => | 3,13 | | Valor com BDI => 14,71 |

| | Código Banco | Descrição | Tipo | Und | Quant. | Valor Unit | Total |
|------------|-----------------|---|---|-----------------|------------|------------|------------------------|
| Composição | 5715 SINAPI | TRATOR DE PNEUS, POTÊNCIA 85 CV, TRACÇÃO 4X4, PESO COM LASTRO DE 4.875 KG - MATERIAIS NA OPERAÇÃO. AF_06/2014 | CHOR - CUSTOS HORÁRIOS DE MÁQUINAS E EQUIPAMENTOS | H | 1,0000000 | 55,51 | 55,51 |
| Insumo | 00004221 SINAPI | OLEO DIESEL COMBUSTIVEL COMUM METROPOLITANO S-10 OU S-500 | Material | L | 11,2600000 | 4,93 | 55,51 |
| | | | | MO sem LS => | 0,00 | LS => 0,00 | MO com LS => 0,00 |
| | | | | Valor do BDI => | 15,00 | | Valor com BDI => 70,51 |

| | Código Banco | Descrição | Tipo | Und | Quant. | Valor Unit | Total |
|---------------------|-----------------|---|--------------------------|-----------------|-----------|------------|------------------------|
| Composição | 88324 SINAPI | TRATORISTA COM ENCARGOS COMPLEMENTARES | SEDI - SERVIÇOS DIVERSOS | H | 1,0000000 | 26,95 | 26,95 |
| Composição Auxiliar | 95386 SINAPI | CURSO DE CAPACITAÇÃO PARA TRATORISTA (ENCARGOS COMPLEMENTARES) - HORISTA | SEDI - SERVIÇOS DIVERSOS | H | 1,0000000 | 0,28 | 0,28 |
| Insumo | 00037371 SINAPI | TRANSPORTE - HORISTA (COLETADO CAIXA - ENCARGOS COMPLEMENTARES) | Serviços | H | 1,0000000 | 0,89 | 0,89 |
| Insumo | 00043454 SINAPI | FERRAMENTAS - FAMÍLIA OPERADOR ESCAVADEIRA - HORISTA (ENCARGOS COMPLEMENTARES - COLETADO CAIXA) | Equipamento | H | 1,0000000 | 0,01 | 0,01 |
| Insumo | 00043488 SINAPI | EPI - FAMÍLIA OPERADOR ESCAVADEIRA - HORISTA (ENCARGOS COMPLEMENTARES - COLETADO CAIXA) | Equipamento | H | 1,0000000 | 0,69 | 0,69 |
| Insumo | 00037373 SINAPI | SEGURO - HORISTA (COLETADO CAIXA - ENCARGOS COMPLEMENTARES) | Taxas | H | 1,0000000 | 0,03 | 0,03 |
| Insumo | 00037372 SINAPI | EXAMES - HORISTA (COLETADO CAIXA - ENCARGOS COMPLEMENTARES) | Material | H | 1,0000000 | 1,08 | 1,08 |
| Insumo | 00037370 SINAPI | ALIMENTAÇÃO - HORISTA (COLETADO CAIXA - ENCARGOS COMPLEMENTARES) | Material | H | 1,0000000 | 2,73 | 2,73 |
| Insumo | 00004230 SINAPI | OPERADOR DE MÁQUINAS E TRATORES DIVERSOS - TERRAPLANAGEM (HORISTA) | Mão de Obra | H | 1,0000000 | 21,24 | 21,24 |
| | | | | MO sem LS => | 21,52 | LS => 0,00 | MO com LS => 21,52 |
| | | | | Valor do BDI => | 7,28 | | Valor com BDI => 34,23 |


| | Código Banco | Descrição | Tipo | Und | Quant. | Valor Unit | Total |
|---------------------|--------------|--|---|--------------|-----------|------------|--------------------|
| Composição | 5837 SINAPI | VIBROACABADORA DE ASFALTO SOBRE ESTEIRAS, LARGURA DE PAVIMENTAÇÃO 1,90 M A 5,30 M, POTÊNCIA 105 HP CAPACIDADE 450 T/H - CHI DIURNO. AF_11/2014 | CHOR - CUSTOS HORÁRIOS DE MÁQUINAS E EQUIPAMENTOS | CHI | 1,0000000 | 107,71 | 107,71 |
| Composição Auxiliar | 89241 SINAPI | VIBROACABADORA DE ASFALTO SOBRE ESTEIRAS, LARGURA DE PAVIMENTAÇÃO 1,90 M A 5,30 M, POTÊNCIA 105 HP CAPACIDADE 450 T/H - JUROS. AF_11/2014 | CHOR - CUSTOS HORÁRIOS DE MÁQUINAS E EQUIPAMENTOS | H | 1,0000000 | 21,85 | 21,85 |
| Composição Auxiliar | 89302 SINAPI | OPERADOR DE PAVIMENTADORA COM ENCARGOS COMPLEMENTARES | SEDI - SERVIÇOS DIVERSOS | H | 1,0000000 | 23,86 | 23,86 |
| Composição Auxiliar | 89240 SINAPI | VIBROACABADORA DE ASFALTO SOBRE ESTEIRAS, LARGURA DE PAVIMENTAÇÃO 1,90 M A 5,30 M, POTÊNCIA 105 HP CAPACIDADE 450 T/H - DEPRECIÇÃO. AF_11/2014 | CHOR - CUSTOS HORÁRIOS DE MÁQUINAS E EQUIPAMENTOS | H | 1,0000000 | 62,00 | 62,00 |
| | | | | MO sem LS => | 18,43 | LS => 0,00 | MO com LS => 18,43 |

CLPT CONSTRUTORA
Mário Lino
 Sócio
 CPF: 048.784.764-43

Sammya Rafaela dos S. M. Mendonça
 Engenheira Civil
 CREA: 211397088-0
 CPF: 012.055.404-66

MÁRIO LINO DE MENDONÇA NETO
 Representante Legal
 CPF 048.784.764-43

Sammya Rafaela dos Santos Martins Mendonça
 Responsável Técnico
 CREA 211397088-0



| | | Valor do BDI => | | 29,11 | | Valor com BDI => | | 136,82 | |
|---------------------|-----------------|---|---|-------|------------------|------------------|--------------|--------|--|
| Composição | Código Banco | Descrição | Tipo | Und | Quant. | Valor Unit | Total | | |
| Composição | 5835 SINAPI | VIBROACABADORA DE ASFALTO SOBRE ESTEIRAS, LARGURA DE PAVIMENTAÇÃO 1,90 M A 5,30 M, POTÊNCIA 105 HP CAPACIDADE 450 T/H - CHP DIURNO, AF_11/2014 | CHOR - CUSTOS HORÁRIOS DE MÁQUINAS E EQUIPAMENTOS | CHP | 1,0000000 | 280,73 | 280,73 | | |
| Composição Auxiliar | 5710 SINAPI | VIBROACABADORA DE ASFALTO SOBRE ESTEIRAS, LARGURA DE PAVIMENTAÇÃO 1,90 M A 5,30 M, POTÊNCIA 105 HP CAPACIDADE 450 T/H - MANUTENÇÃO, AF_11/2014 | CHOR - CUSTOS HORÁRIOS DE MÁQUINAS E EQUIPAMENTOS | H | 1,0000000 | 99,67 | 99,67 | | |
| Composição Auxiliar | 5711 SINAPI | VIBROACABADORA DE ASFALTO SOBRE ESTEIRAS, LARGURA DE PAVIMENTAÇÃO 1,90 M A 5,30 M, POTÊNCIA 105 HP CAPACIDADE 450 T/H - MATERIAIS NA OPERAÇÃO, AF_11/2014 | CHOR - CUSTOS HORÁRIOS DE MÁQUINAS E EQUIPAMENTOS | H | 1,0000000 | 73,35 | 73,35 | | |
| Composição Auxiliar | 89240 SINAPI | VIBROACABADORA DE ASFALTO SOBRE ESTEIRAS, LARGURA DE PAVIMENTAÇÃO 1,90 M A 5,30 M, POTÊNCIA 105 HP CAPACIDADE 450 T/H - DEPRECIÇÃO, AF_11/2014 | CHOR - CUSTOS HORÁRIOS DE MÁQUINAS E EQUIPAMENTOS | H | 1,0000000 | 62,00 | 62,00 | | |
| Composição Auxiliar | 89241 SINAPI | VIBROACABADORA DE ASFALTO SOBRE ESTEIRAS, LARGURA DE PAVIMENTAÇÃO 1,90 M A 5,30 M, POTÊNCIA 105 HP CAPACIDADE 450 T/H - JUROS, AF_11/2014 | CHOR - CUSTOS HORÁRIOS DE MÁQUINAS E EQUIPAMENTOS | H | 1,0000000 | 21,85 | 21,85 | | |
| Composição Auxiliar | 88302 SINAPI | OPERADOR DE PAVIMENTADORA COM ENCARGOS COMPLEMENTARES | SEDI - SERVIÇOS DIVERSOS | H | 1,0000000 | 23,86 | 23,86 | | |
| MO sem LS => | | | | 18,43 | LS => | 0,00 | MO com LS => | 18,43 | |
| Valor do BDI => | | | | 75,88 | Valor com BDI => | | 356,61 | | |
| Composição | 89240 SINAPI | VIBROACABADORA DE ASFALTO SOBRE ESTEIRAS, LARGURA DE PAVIMENTAÇÃO 1,90 M A 5,30 M, POTÊNCIA 105 HP CAPACIDADE 450 T/H - DEPRECIÇÃO, AF_11/2014 | CHOR - CUSTOS HORÁRIOS DE MÁQUINAS E EQUIPAMENTOS | H | 1,0000000 | 62,00 | 62,00 | | |
| Insumo | 00010488 SINAPI | VIBROACABADORA DE ASFALTO SOBRE ESTEIRAS, LARG. PAVIMENT. 1,90 A 5,3 M, POT. 78 KW/105 HP, CAP. 450 T/H | Equipamento | UN | 0,0000400 | 1.550.222,17 | 62,00 | | |
| MO sem LS => | | | | 0,00 | LS => | 0,00 | MO com LS => | 0,00 | |
| Valor do BDI => | | | | 16,75 | Valor com BDI => | | 78,75 | | |
| Composição | 89241 SINAPI | VIBROACABADORA DE ASFALTO SOBRE ESTEIRAS, LARGURA DE PAVIMENTAÇÃO 1,90 M A 5,30 M, POTÊNCIA 105 HP CAPACIDADE 450 T/H - JUROS, AF_11/2014 | CHOR - CUSTOS HORÁRIOS DE MÁQUINAS E EQUIPAMENTOS | H | 1,0000000 | 21,85 | 21,85 | | |
| Insumo | 00010488 SINAPI | VIBROACABADORA DE ASFALTO SOBRE ESTEIRAS, LARG. PAVIMENT. 1,90 A 5,3 M, POT. 78 KW/105 HP, CAP. 450 T/H | Equipamento | UN | 0,0000141 | 1.550.222,17 | 21,85 | | |
| MO sem LS => | | | | 0,00 | LS => | 0,00 | MO com LS => | 0,00 | |
| Valor do BDI => | | | | 5,90 | Valor com BDI => | | 27,75 | | |
| Composição | 5710 SINAPI | VIBROACABADORA DE ASFALTO SOBRE ESTEIRAS, LARGURA DE PAVIMENTAÇÃO 1,90 M A 5,30 M, POTÊNCIA 105 HP CAPACIDADE 450 T/H - MANUTENÇÃO, AF_11/2014 | CHOR - CUSTOS HORÁRIOS DE MÁQUINAS E EQUIPAMENTOS | H | 1,0000000 | 99,67 | 99,67 | | |
| Insumo | 00010488 SINAPI | VIBROACABADORA DE ASFALTO SOBRE ESTEIRAS, LARG. PAVIMENT. 1,90 A 5,3 M, POT. 78 KW/105 HP, CAP. 450 T/H | Equipamento | UN | 0,0000643 | 1.550.222,17 | 99,67 | | |
| MO sem LS => | | | | 0,00 | LS => | 0,00 | MO com LS => | 0,00 | |
| Valor do BDI => | | | | 26,94 | Valor com BDI => | | 126,61 | | |
| Composição | 5711 SINAPI | VIBROACABADORA DE ASFALTO SOBRE ESTEIRAS, LARGURA DE PAVIMENTAÇÃO 1,90 M A 5,30 M, POTÊNCIA 105 HP CAPACIDADE 450 T/H - MATERIAIS NA OPERAÇÃO, AF_11/2014 | CHOR - CUSTOS HORÁRIOS DE MÁQUINAS E EQUIPAMENTOS | H | 1,0000000 | 73,35 | 73,35 | | |
| Insumo | 00004221 SINAPI | OLEO DIESEL COMBUSTIVEL COMUM METROPOLITANO S-10 OU S-500 | Material | L | 14,8800000 | 4,93 | 73,35 | | |
| MO sem LS => | | | | 0,00 | LS => | 0,00 | MO com LS => | 0,00 | |
| Valor do BDI => | | | | 19,82 | Valor com BDI => | | 93,17 | | |

Total sem BDI 18.217.740,39
 Total do BDI 4.837.044,17
 Total Geral 23.055.384,56


CLPT CONSTRUTORA
 Mário Lino
 Sócio
 CPF: 048.784.764-43

Sammya Rafaela dos S. M. Mendonça
 Engenheira Civil
 CREA: 211397088-0
 CPF: 012.055.404-66

MÁRIO LINO DE MENDONÇA NETO
 Representante Legal
 CPF 048.784.764-43

Sammya Rafaela dos Santos Martins Mendonça
 Responsável Técnico
 CREA 211397088-0

CLPT CONSTRUTORA LTDA
CNPJ: 25.165.699/0001-70
INS. ESTADUAL: 20.453.443-7



CURVA ABC INSUMOS

CLPT CONSTRUTORA
Mário Lino
SÓCIO
CPF: 048.784.764-43

Sammya Rafaella dos S. M. Mendonça
Engenheira Civil
CREA: 211397088-0
CPF: 012.055.404-86

MÁRIO LINO DE MENDONÇA NETO
Representante Legal
CPF 048.784.764-43

Sammya Rafaella dos Santos Martins Mendonça
Responsável Técnico
CREA 211397088-0

Rod. BR-304, 1519, Galpão 01, Aeroporto
59.607-860 – Mossoró/RN

CLPT pag. 45 de 59

+55(84)9.9693-5996

licitação@clptconstrutora.co



CLPT

CLPT CONSTRUTORA LTDA
 ROD RR 304, 1519 - AEROPORTO - GALPAO - CEP: 59607860 - MOSSOROZINHO
 CNPJ: 25.161.699/0001-70 / INSCRIÇÃO ESTADUAL: 20.453.443-7
 TELEFONES: + 55 84 33 (2-1980 / 84 9 9998 - 601)

CLIENTE: PREFEITURA MUNICIPAL DE TAUBATÉ

OBRA: REGISTRO DE PREÇO PARA CONTRATAÇÃO DOS SERVIÇOS DE ENGENHARIA PARA REQUALIFICAÇÃO DE RUAS E AVENIDAS, NO MUNICÍPIO DE TAUBATÉ, EM CAÇA ASFÁLTICA COM CONCRETO BETUMINOSO LIGADO A QUENTE (CBUX)

LOCAL: TAUBATÉ

TIPO: EDITAL DE LICITAÇÃO Nº 062/2024

MODALIDADE: CONCORRENTE ELETRÔNICA

DATA: 26/04/2024

HORÁRIO: 14:00 HS

| Código | Fonte | Descrição | Unid | Qtd | Custo Unit | Valor | % | % Acum. | Classificação |
|----------|---------|--|------|------------|--------------|---------------|--------|---------|---------------|
| 0001518 | SINAPI | CONCRETO BETUMINOSO LIGADO A QUENTE (CBUX) PARA PAVIMENTAÇÃO ASFÁLTICA, PADRÃO DNIT, FAIXA C, COM CAP 50/70 - AQUISIÇÃO POSTO USINA | T | 21.843,27 | 541,73 | 11.833.156,49 | 51,32% | 51,32% | A |
| 0004221 | SINAPI | ÓLEO DIESEL COMBUSTÍVEL COMUM METROPOLITANO 5-10 OIL 5-SDO | L | 427.637,53 | 6,26 | 2.677.010,93 | 11,61% | 62,94% | A |
| 00037758 | SINAPI | CAMINHÃO TRUCADO, PESO BRUTO TOTAL 23000 KG, CARGA ÚTIL MÁXIMA 15285 KG, DISTÂNCIA ENTRE EIXOS 4,80 M, POTÊNCIA 326 CV (INCLUI CABINE E CHASSI, NÃO INCLUI CARROCERIA) | UN | 2,40 | 719.452,58 | 1.727.689,50 | 7,49% | 70,43% | A |
| 1/543 | SEINFRA | SERVENTE | H | 30.108,11 | 23,44 | 705.734,18 | 3,06% | 73,49% | A |
| 00020020 | SINAPI | MOTORISTA DE CAMINHÃO-BASCULANTE (HORISTA) | H | 23.244,48 | 29,85 | 693.847,79 | 3,01% | 76,50% | A |
| CPUE-01 | Próprio | ADMINISTRAÇÃO LOCAL DA OBRA | % | 99,30 | 6.618,03 | 677.043,50 | 2,94% | 79,44% | A |
| 01044 | Próprio | ASFALTO DILUÍDO - CM 30 | T | 78,23 | 5.866,15 | 458.909,20 | 1,99% | 81,43% | B |
| 16959 | Próprio | PROJETO EXECUTIVO | M² | 152.527,76 | 2,92 | 445.381,04 | 1,83% | 83,26% | B |
| 00014511 | SINAPI | ROLO COMPACTADOR DE PNEUS, ESTÁTICO, PRESSÃO VARIÁVEL, POTÊNCIA 110 HP, PESO SEM/COM LASTRO 10,4/27 T, LARGURA DE ROLAGEM 2,30 M | UN | 0,25 | 1.039.919,27 | 258.072,21 | 1,12% | 84,38% | B |
| 00037734 | SINAPI | CACAMBA METÁLICA BASCULANTE COM CAPACIDADE DE 10 M3 (INCLUI MONTAGEM, NÃO INCLUI CAMINHÃO) | UN | 3,24 | 74.920,75 | 242.535,15 | 1,05% | 85,43% | B |
| 10805 | SEINFRA | CIMENTO PORTLAND | KG | 314.543,42 | 0,72 | 226.471,26 | 0,98% | 86,41% | B |
| 00104759 | SINAPI | CALETEIRO / RASTEIRO (HORISTA) | H | 9.718,86 | 21,31 | 207.108,86 | 0,90% | 87,31% | B |
| 00110468 | SINAPI | VIBROACABADORA DE ASFALTO SOBRE ESTEIRAS, LARG. PAVIMENTO: 1,50 A 5,3 M, POT. 78 KW/105 HP, CAP. 450 T/H | UN | 0,09 | 1.969.247,22 | 178.939,60 | 0,78% | 88,10% | B |
| 00037370 | SINAPI | ALIMENTAÇÃO - HORISTA (COLETADO CAIXA - ENCARGOS COMPLEMENTARES) | H | 49.406,82 | 3,46 | 170.947,61 | 0,74% | 88,84% | B |
| 00042348 | SINAPI | OPERADOR DE ROLO COMPACTADOR (HORISTA) | H | 5.759,89 | 27,20 | 156.669,01 | 0,68% | 89,52% | B |
| 0004090 | SINAPI | MOTONIVELADORA POTÊNCIA BÁSICA LÍQUIDA (PRIMEIRA MARCHA) 125 HP, PESO BRUTO 13883 KG, LARGURA DA LÂMINA DE 3,7 M | UN | 0,12 | 1.243.428,45 | 146.203,23 | 0,63% | 90,15% | B |
| CPUE-03 | Próprio | SARJETÃO EM CONCRETO (LARGURA 3M) | M | 178,74 | 790,97 | 141.380,72 | 0,61% | 90,76% | B |
| 1/569 | Próprio | EMULSÃO ASFÁLTICA RR 2C | T | 41,56 | 1.386,28 | 140.809,65 | 0,61% | 91,37% | B |
| 10710 | SEINFRA | CARREGADEIRA DE PNEUS HP 180 (CHP) | H | 412,80 | 339,01 | 139.944,25 | 0,61% | 92,00% | B |
| 11779 | SEINFRA | TRATOR DE ESTEIRAS C/LÂMINA E ESC. HP 155 (CHP) | H | 457,07 | 287,44 | 131.379,32 | 0,57% | 92,57% | B |
| 12381 | SEINFRA | PEDREIRO | H | 4.230,86 | 30,69 | 129.845,02 | 0,56% | 93,13% | B |

CLPT CONSTRUTORA
 Mário Lino
 Sócio
 CPF: 048.784.764-43

Sammya Rafaella dos S. M. Mendonça
 Engenheira Civil
 CREA: 211397088-0
 CPF: 012.055.404-66

MÁRIO LINO DE MENDONÇA NETO
 Representante Legal
 CPF 048.784.764-43

Sammya Rafaella dos Santos Martins Mendonça
 Responsável Técnico
 CREA 211397088-0



CLPT CONSTRUTORA LTDA
 ROD BR 364, 1519 - AEROPORTO - DUALPAÚ - CEP: 59697866 - MOSSORO/RN
 CNPJ: 25.165.699/0001-70 / INSCRIÇÃO ESTADUAL: 20.433.443-7
 TELEFONES: + 55 84 3312-1980 / 84 9 9998 - 6011

CLIENTE: PREFEITURA MUNICIPAL DE TAUAÇÁ

OBRA: REGISTRO DE PREÇO PARA CONTRATAÇÃO DOS SERVIÇOS DE ENGENHARIA PARA REQUALIFICAÇÃO DE RIAS E AVENIDAS, NO MUNICÍPIO DE TAUAÇÁ, EM CAPA ASFÁLTICA COM CONCRETO BETUMINOSO URSADO A QUENTE (CBUQ)

LOCAL: TAUAÇÁ
 TIPO: EDITAL DE LICITAÇÃO Nº 002/2024
 MODALIDADE: CONCORRENTE ELETRÔNICA
 DATA: 26/04/2024

HORÁRIO: 14:00 HS

| Código | Fonte | Descrição | Unid | Qtd | Custo Unit | Valor | % | % Acum. | Classificação |
|----------|---------|---|------|------------|------------|------------|-------|---------|---------------|
| 00014626 | SINAPI | ROLO COMPACTADOR VIBRATORIO TANDEM, ACO LISO, POTENCIA 125 HP, PESO SEM/COM LASTRO 30,20/11,65 T, LARGURA DE TRABALHO 1,73 M | UN | 0,13 | 919.630,39 | 117.268,06 | 0,51% | 93,71% | D |
| 00004059 | SINAPI | MEIO-FIO OU GUIA DE CONCRETO, PRE-MOLDADO, COMP 1 M, 30 X 12/15" CM (H X L/L2) | M | 3.093,75 | 31,19 | 96.494,11 | 0,42% | 94,13% | B |
| 12544 | SEINFRA | FORMA METÁLICA P/BANQUETAS (ALUGUEL) | M | 20.058,99 | 4,48 | 89.864,27 | 0,39% | 94,52% | B |
| 00004239 | SINAPI | OPRADOR DE MOTONIVELADORA (HORISTA) | H | 1.912,41 | 40,16 | 76.802,75 | 0,33% | 94,86% | B |
| 00014513 | SINAPI | ROLO COMPACTADOR PE DE CARNEIRO VIBRATORIO, POTENCIA 80 HP, PESO OPERACIONAL SEM/COM LASTRO 7,4/8,8 T, LARGURA DE TRABALHO 1,68 M | UN | 0,12 | 639.184,24 | 74.218,11 | 0,32% | 95,18% | C |
| CPUE-02 | Próprio | CONTROLE TECNOLÓGICO - OBRA | m² | 152.527,76 | 0,47 | 71.688,04 | 0,31% | 95,49% | C |
| 00004230 | SINAPI | OPERADOR DE MAQUINAS E TRATORES DIVERSOS - TERRAPLANAGEM (HORISTA) | H | 2.569,51 | 26,98 | 69.325,93 | 0,30% | 95,79% | C |
| 00037372 | SINAPI | EXAMES - HORISTA (COLETADO CAIXA - ENCARGOS COMPLEMENTARES) | H | 49.406,82 | 1,37 | 67.687,35 | 0,29% | 96,08% | C |
| 12354 | SEINFRA | INDENIZAÇÃO DE JAZIDA | m² | 43.822,99 | 1,60 | 66.916,79 | 0,29% | 96,37% | C |
| 00037171 | SINAPI | TRANSPORTE - HORISTA (COLETADO CAIXA - ENCARGOS COMPLEMENTARES) | H | 49.406,82 | 1,13 | 55.829,71 | 0,24% | 96,62% | C |
| 10280 | SEINFRA | BRITA | m³ | 536,46 | 102,72 | 55.105,39 | 0,24% | 96,85% | C |
| 12695 | SEINFRA | PLACA REFLETIVA DE ACO GALVANIZADO | m² | 92,79 | 590,28 | 54.770,73 | 0,24% | 97,09% | C |
| 00004093 | SINAPI | MOTORISTA DE CAMINHÃO (HORISTA) | H | 1.882,78 | 28,74 | 54.111,22 | 0,23% | 97,33% | C |
| 00007641 | SINAPI | TRATOR DE PNEUS COM POTENCIA DE 45 CV, TRACAO 4 X 4, PESO COM LASTRO DE 4675 KG | UN | 0,20 | 252.513,58 | 50.013,57 | 0,22% | 97,54% | C |
| 00006111 | SINAPI | SERVEENTE DE OBRAS (HORISTA) | H | 2.702,42 | 15,09 | 40.779,48 | 0,18% | 97,72% | C |
| 11004448 | SINAPI | EPI - FAMILIA OPERADOR ESCAVADORA - HORISTA (ENCARGOS COMPLEMENTARES - COLETADO CAIXA) | H | 46.062,03 | 0,87 | 40.073,97 | 0,17% | 97,89% | C |
| 10109 | SEINFRA | AREIA MEDIA | m³ | 426,48 | 85,42 | 36.430,03 | 0,16% | 98,05% | C |
| 10684 | SEINFRA | CAMINHÃO DISTRIBUIDOR DE LIGANTE (CNP) | H | 118,15 | 291,82 | 34.479,01 | 0,15% | 98,20% | C |
| 12395 | SEINFRA | PINTOR | H | 1.068,49 | 30,69 | 32.791,92 | 0,14% | 98,34% | C |
| 12541 | SEINFRA | TINTA REFLETIVA/RESINA ACRILICA A BASE D'AGUA | L | 1.976,11 | 16,34 | 32.289,61 | 0,14% | 98,48% | C |
| 00044500 | SINAPI | OPERADOR DE PAVIMENTO ADICINA / MESA VIBROCAÇABADORA (HORISTA) | H | 1.219,66 | 23,19 | 28.283,96 | 0,12% | 98,61% | C |

CLPT CONSTRUTORA
Mário Lino
 Sócio
 CPF: 048.784.764-43

Sammya Rafaela dos S. M. Mendonça
 Engenheira Civil
 CREA: 211397088-0
 CPF: 012.055.404-86

MÁRIO LINO DE MENDONÇA NETO
 Representante Legal
 CPF 048.784.764-43

Sammya Rafaela dos Santos Martins Mendonça
 Responsável Técnico
 CREA 211397088-0



CLPT

CLPT CONSTRUTORA LTDA
 RUA BR 304, 1519 - AEROPORTO - GALPAOI - CEP: 99607600 - MOSSORÓ/RN
 CNPJ: 25.165.699/0001-70 / INSCRIÇÃO ESTADUAL: 20.453.443-7
 TELEFONES: + 55 84 3312-1980 / 84 9 9998 - 6011

CLIENTE: PREFEITURA MUNICIPAL DE TALUÁ

OBRA: REGISTRO DE PREÇO PARA CONTRATAÇÃO DOS SERVIÇOS DE ENGENHARIA PARA REQUALIFICAÇÃO DE RUAS E AVENIDAS, NO MUNICÍPIO DE TALUÁ, EM CAPA ASFÁLTICA COM CONCRETO RETUMINOSO LISINADO A QUENTE (CBUQ)

LOCAL: TALUÁ/CE
 TIPO: EDITAL DE LICITAÇÃO Nº 003/2024
 MODALIDADE: CONCORRENTE ELETRÔNICA
 DATA: 26/04/2024

HORÁRIO: 14:00 HR

| Código | Fonte | Descrição | Unid | Qtd | Custo Unit | Valor | % | % Acum. | Classificação |
|----------|---------|--|------|----------|--------------|-----------|-------|---------|---------------|
| 10680 | SEINFRA | BETONEIRA COM MOTOR A DIESEL (CHP) | H | 706,61 | 32,21 | 22.780,05 | 0,10% | 98,71% | C |
| 12521 | SEINFRA | MICRO ESFERA DE VIDRO | KG | 2.102,04 | 7,44 | 15.639,14 | 0,07% | 98,77% | C |
| 10037 | SEINFRA | AJUDANTE | H | 640,20 | 24,26 | 15.533,59 | 0,07% | 98,84% | C |
| 00x04750 | SINAPI | PEDREIRO (HORISTA) | H | 724,05 | 21,31 | 15.428,53 | 0,07% | 98,91% | C |
| 10732 | SEINFRA | CONJUNTO DE BRITAGEM 30 M3/H (CHP) | H | 24,63 | 609,26 | 15.008,16 | 0,07% | 98,97% | C |
| 12445 | SEINFRA | TOPOGRAFO | H | 373,48 | 40,03 | 14.950,38 | 0,06% | 99,04% | C |
| 11691 | SEINFRA | PONTALETE / BARROTE DE 3"x3" | M | 907,93 | 16,43 | 14.917,32 | 0,06% | 99,10% | C |
| 10700 | SEINFRA | CAMINHONETE SAVEIRO (CHP) | H | 176,93 | 83,30 | 14.738,45 | 0,06% | 99,17% | C |
| 00x37236 | SINAPI | TANQUE DE ACO CARBONO NAO REVESTIDO, PARA TRANSPORTE DE AGUA COM CAPACIDADE DE 10 M3, COM BOMBA CENTRIFUGA POR TOMADA DE FORÇA, VAZAO MAXIMA *75 * M3/H (INCLUI MONTAGEM, NAO INCLUI CAMINHAD) | UN | 0,16 | 85.297,24 | 13.506,10 | 0,06% | 99,23% | C |
| 12382 | SEINFRA | NIVELADOR | H | 320,13 | 33,58 | 10.749,81 | 0,05% | 99,27% | C |
| 10498 | SEINFRA | CARPINTEIRO | H | 349,34 | 30,69 | 10.721,29 | 0,05% | 99,32% | C |
| 10041 | SEINFRA | AJUDANTE DE CARPINTEIRO | H | 341,39 | 24,26 | 8.282,06 | 0,04% | 99,35% | C |
| 00x13215 | SINAPI | CAVALO MECANICO TRACAO 6x2, PESO BRUTO TOTAL COMBINADO 56000 KG, CAPACIDADE MAXIMA DE TRACAO *6000* KG, POTENCIA *360* CV (INCLUI CABINE E CHASSI, NAO INCLUI SEMBREBOQUE) | UN | 0,01 | 1.065.384,26 | 7.779,58 | 0,04% | 99,39% | C |
| 00x13726 | SINAPI | VASSOURA MECANICA REBOCAVEL COM ESCOVA CILINDRICA LARGURA UTIL DE VARIMENTO = 2,44M | UN | 0,10 | 71.862,42 | 7.086,15 | 0,03% | 99,42% | C |
| 12528 | SEINFRA | PEÇAS DE DESGASTE DO BRITADOR | CF | 0,24 | 27.171,43 | 6.420,36 | 0,03% | 99,45% | C |
| 11196 | SEINFRA | PONTALETE / BARROTE DE 3"x3" - APARELHADO | M | 278,36 | 22,59 | 6.288,22 | 0,03% | 99,47% | C |
| 12568 | SEINFRA | DINAMITE GRANULADA | KG | 350,89 | 16,42 | 5.761,67 | 0,02% | 99,50% | C |
| 1561 | SEINFRA | CAMINHÃO C/CARROCERIA DE MADEIRA HP 136 (CHI) | H | 83,51 | 67,71 | 5.654,39 | 0,02% | 99,52% | C |
| 11774 | SEINFRA | TANQUE DE ESTOCAGEM DE ASFALTO (CHP) | H | 157,99 | 35,45 | 5.600,61 | 0,02% | 99,55% | C |
| 10157 | SEINFRA | AÇO CA-25 | KG | 661,35 | 8,40 | 5.555,35 | 0,02% | 99,57% | C |
| 11726 | SEINFRA | COMPRESSOR DE AR 250 PCM (CHP) | H | 38,21 | 140,67 | 5.374,78 | 0,02% | 99,60% | C |

CLPT CONSTRUTORA
Mário Lino
 Sócio
 CPF: 048.784.764-43

Sammya Rafaela dos S. M. Mendonça
 Engenheira Civil
 CREA: 211397088-0
 CPF: 012.055.404-66

MÁRIO LINO DE MENDONÇA NETO
 Representante Legal
 CPF 048.784.764-43

Sammya Rafaela dos Santos Martins Mendonça
 Responsável Técnico
 CREA 211397088-0



CLPT CONSTRUTORA LTDA
 ROD BR 304, 1519 - AEROPORTO - GALFACI - CEP: 5907860 - MOSSORÓ/RN
 CNPJ 25.345.699/0001-70 / INSCRIÇÃO FISCAL: 20.453.443-7
 TELEFONES: (55 84 3312-1980 / 84 9 9998 - 6811)



CLIENTE: PREFEITURA MUNICIPAL DE TAUBATÉ

OBRA: REGISTRO DE PREÇO PARA CONTRATAÇÃO DOS SERVIÇOS DE ENGENHARIA PARA REQUALIFICAÇÃO DE RUAS E AVENIDAS, NO MUNICÍPIO DE TAUBATÉ, EM CAPA ASFÁLTICA COM CONCRETO BETUMINOSO LISTINADO A QUENTE (CBILO)

LOCAL: TAUBATÉ

TIPO: EDITAL DE LICITAÇÃO Nº 0012024

MODALIDADE: COMPLEXENTE ELETRÔNICA

DATA: 26/04/2024

HORÁRIO: 14:00 HS

| Código | Fonte | Descrição | Unid | Qtd | Custo Unit | Valor | % | % Acum. | Classificação |
|----------|---------|---|------|----------|------------|----------|-------|---------|---------------|
| 12916 | SEINFRA | TABUA DE 1" DE 3A, - L = 30cm | M | 404,61 | 13,04 | 5,276,08 | 0,02% | 99,62% | C |
| 10780 | SEINFRA | TRATOR DE PNEUS (CHP) | H | 39,91 | 129,95 | 5,185,57 | 0,02% | 99,64% | C |
| 10752 | SEINFRA | MÁQUINA P/PINT, FAIXAS SINAL, AUTOPR, (CHP) | H | 22,59 | 227,65 | 5,147,08 | 0,02% | 99,66% | C |
| 12860 | SEINFRA | CORDELO DETONANTE | M | 805,75 | 6,13 | 4,939,28 | 0,02% | 99,68% | C |
| 10004418 | SINAPI | GRADE DE DISCOS MECANICA 20X24" COM 20 DISCOS 24" X 6MM COM PNEUS PARA TRANSPORTE | UN | 0,09 | 53.151,07 | 4,939,49 | 0,02% | 99,71% | C |
| 10740 | SEINFRA | GRUPO GERADOR 145 KVA (CHP) | H | 24,63 | 182,37 | 4,492,40 | 0,02% | 99,73% | C |
| 10529 | SEINFRA | CHAPA COMPENSADO RESINADO 12MM (1,10 X 2,20M) | m² | 108,74 | 36,74 | 3,995,04 | 0,02% | 99,74% | C |
| 10704 | SEINFRA | CAMINHÃO C/CARROCERIA DE MADEIRA HP 92 (CHP) | H | 28,52 | 129,64 | 3,669,11 | 0,02% | 99,76% | C |
| 10537 | SEINFRA | CHAPA DE AÇO GALVANIZADA ESP. 0,3MM | m² | 91,16 | 39,90 | 3,637,25 | 0,02% | 99,77% | C |
| 10708 | SEINFRA | CARREGADEIRA DE PNEUS HP 111 (CHP) | H | 15,24 | 238,65 | 3,637,22 | 0,02% | 99,79% | C |
| 00043491 | SINAPI | EPI - FAMILIA SERVENTE - HORISTA (ENCARGOS COMPLEMENTARES - COLETADO CAIXA) | H | 2.688,00 | 1,35 | 3,561,30 | 0,02% | 99,81% | C |
| 00000370 | SINAPI | ÁREA MEDIA - POSTO JAZIDA/FORNECEDOR (RETIRADO NA JAZIDA, SEM TRANSPORTE) | M² | 26,25 | 132,67 | 3,487,33 | 0,02% | 99,82% | C |
| 10759 | SEINFRA | PERFURATRIZ PNEUMÁTICA (CHP) | H | 114,69 | 28,64 | 3,284,79 | 0,01% | 99,83% | C |
| 11100 | SEINFRA | ESMALTE SINTETICO | L | 89,37 | 32,58 | 2,911,79 | 0,01% | 99,85% | C |
| 00004094 | SINAPI | MOTORISTA DE CAMINHÃO-CARRETA (HORISTA) | H | 75,85 | 35,74 | 2,710,79 | 0,01% | 99,86% | C |
| 12496 | SEINFRA | SUPERCAL | KG | 1.802,73 | 1,49 | 2,388,07 | 0,01% | 99,87% | C |
| 11846 | SEINFRA | SARRAFO DE 1"X4" | M | 386,91 | 6,17 | 2,387,21 | 0,01% | 99,88% | C |
| 00001379 | SINAPI | CIMENTO PORTLAND COMPOSTO CP II-32 | KG | 2.676,10 | 0,77 | 2,060,60 | 0,01% | 99,89% | C |
| 10638 | SEINFRA | MÁQUINA P/PINT, FAIXAS SINAL, AUTOPR, (CHI) | H | 15,25 | 115,63 | 1,763,13 | 0,01% | 99,90% | C |
| 10667 | SEINFRA | TRATOR DE PNEUS (CHI) | H | 41,80 | 40,49 | 1,692,34 | 0,01% | 99,90% | C |
| 10703 | SEINFRA | CAMINHÃO C/CARROCERIA DE MADEIRA HP 136 (CHPI) | H | 9,28 | 179,17 | 1,662,48 | 0,01% | 99,91% | C |

CLPT CONSTRUTORA
 Mário Lino
 Sócio
 CPF: 048.784.764-43

Sammya Rafaela dos S. M. Mendonça
 Engenheira Civil
 CREA: 211397088-0
 CPF: 012.055.404-86

MÁRIO LINO DE MENDONÇA NETO
 Representante Legal
 CPF 048.784.764-43

Sammya Rafaela dos Santos Martins Mendonça
 Responsável Técnico
 CREA 211397088-0



CLPT

CLPT CONSTRUTORA LTDA
 ROD BR 304, 1519 - AEROPORTO - GALPAO1 - CEP: 19607860 - MOSSORÓ/RN
 CNPJ: 25.165.699/0001-70 / INSCRIÇÃO ESTADUAL: 20.433.443-7
 TELEFONES: + 55 84 3312-1980 / 84 9 9994 - 6011

CLIENTE: PREFEITURA MUNICIPAL DE TAUBÁ

OBRA: REGISTRO DE PREÇO PARA CONTRATAÇÃO DOS SERVIÇOS DE ENGENHARIA PARA REQUALIFICAÇÃO DE RUAS E AVENIDAS, NO MUNICÍPIO DE TAUBÁ/SP, EM CAPA ASFÁLTICA COM CONCRETO BETUMINOSO LIGADO A QUENTE (CBLQ)

LOCAL: TAUBÁ/SP

TIPO: EDITAL DE LICITAÇÃO Nº 002/2024

MODALIDADE: CONCORRENTE ELETRÔNICA

DATA: 26/04/2024

HORÁRIO: 14:00 HRS

| Código | Fonte | Descrição | Unid | Qtde | Custo Unit | Valor | % | % Acum. | Classificação |
|----------|---------|---|------|-----------|------------|----------|-------|---------|---------------|
| 00043467 | SINAPI | FERRAMENTAS - FAMILIA SERVENTE - HORISTA (ENCARGOS COMPLEMENTARES - COLETADO CAIXA) | H | 2.538,00 | 0,62 | 1.635,56 | 0,01% | 99,92% | C |
| 00037373 | SINAPI | SEGURO - HORISTA (COLETADO CAIXA - ENCARGOS COMPLEMENTARES) | H | 49.406,82 | 0,03 | 1.482,29 | 0,01% | 99,92% | C |
| 10786 | SEINFRA | VEÍCULO UTILITÁRIO KOMBI (CHP) | H | 17,93 | 81,89 | 1.468,41 | 0,01% | 99,93% | C |
| 10121 | SEINFRA | ARMADOR/FERREIRO | H | 44,09 | 30,80 | 1.453,12 | 0,01% | 99,94% | C |
| 10221 | SEINFRA | BLASTER | H | 38,21 | 30,39 | 1.161,15 | 0,01% | 99,94% | C |
| 0040 | SEINFRA | AJUDANTE DE ARMADOR/FERREIRO | H | 44,09 | 24,26 | 1.069,62 | 0,00% | 99,95% | C |
| 12542 | SEINFRA | TRAVESSA DE MADEIRA C/SECAO DE 3"X1 1/2" | M | 92,79 | 10,72 | 994,68 | 0,00% | 99,95% | C |
| 10596 | SEINFRA | CARREGADEIRA DE PNEUS HP 180 (CHI) | H | 8,44 | 112,42 | 948,69 | 0,00% | 99,95% | C |
| 11728 | SEINFRA | PREGO 18X27 (2,1/2" X 10) (APROXIMADAMENTE 198UN/KG) | KG | 63,22 | 14,51 | 917,32 | 0,00% | 99,96% | C |
| 00043489 | SINAPI | EPI - FAMILIA PEDREIRO - HORISTA (ENCARGOS COMPLEMENTARES - COLETADO CAIXA) | H | 706,79 | 1,27 | 897,63 | 0,00% | 99,96% | C |
| 10594 | SEINFRA | CARREGADEIRA DE PNEUS HP 111 (CHI) | H | 9,33 | 90,00 | 840,02 | 0,00% | 99,97% | C |
| 10775 | SEINFRA | TEODOLITO (CHP) | H | 353,82 | 2,36 | 835,01 | 0,00% | 99,97% | C |
| 12567 | SEINFRA | TECNICO PRE MARCADOR | H | 22,34 | 37,18 | 830,44 | 0,00% | 99,97% | C |
| 00014405 | SINAPI | TANQUE DE ASFALTO ESTACIONARIO COM SERPENTINA, CAPACIDADE 30.000 L | UN | 0,01 | 145.818,19 | 816,28 | 0,00% | 99,98% | C |
| 12507 | SEINFRA | DINAMITE 60% | KG | 32,49 | 19,09 | 620,24 | 0,00% | 99,98% | C |
| 00043465 | SINAPI | FERRAMENTAS - FAMILIA PEDREIRO - HORISTA (ENCARGOS COMPLEMENTARES - COLETADO CAIXA) | H | 706,79 | 0,83 | 586,64 | 0,00% | 99,98% | C |
| 10785 | SEINFRA | VASSOURA MECÂNICA (CHP) | H | 42,54 | 12,85 | 546,65 | 0,00% | 99,98% | C |
| 10583 | SEINFRA | CAMINHÃO C/CARROCERIA DE MADEIRA HP 92 (CHI) | H | 9,25 | 54,08 | 499,97 | 0,00% | 99,99% | C |
| 00043464 | SINAPI | FERRAMENTAS - FAMILIA OPERADOR ESCAVADEIRA - HORISTA (ENCARGOS COMPLEMENTARES - COLETADO CAIXA) | H | 46.062,03 | 0,01 | 460,67 | 0,00% | 99,99% | C |
| 10672 | SEINFRA | VASSOURA MECÂNICA (CHI) | H | 45,76 | 9,23 | 422,35 | 0,00% | 99,99% | C |
| 10750 | SEINFRA | NIVEL (CHP) | H | 305,06 | 1,20 | 366,07 | 0,00% | 99,99% | C |

CLPT CONSTRUTORA
Mário Lino
 Sócio
 CPF: 048.784.764-43

Sammya Rafaela dos S. M. Mendonça
 Engenheira Civil
 CREA: 211397088-0
 CPF: 012.055.404-66

MÁRIO LINO DE MENDONÇA NETO
 Representante Legal
 CPF 048.784.764-43

Sammya Rafaela dos Santos Martins Mendonça
 Responsável Técnico
 CREA 211397088-0



CLPT CONSTRUTORA LTDA
 RUA BR 304, 1519 - AEROPORTO - GALPAO - CEP: 5607860 - MOSSORÓ/RN
 CNPJ: 25.165.699/0001-70 | INSCRIÇÃO ESTADUAL: 20.453.413-7
 TELEFONES: + 55 34 3312-1980 / 84 9 9598 - 6011

CLIENTE: PREFEITURA MUNICIPAL DE TALATÁ
 OBRA: REGISTRO DE PREÇO PARA CONTRATAÇÃO DOS SERVIÇOS DE ENGENHARIA PARA REQUALIFICAÇÃO DE RUAS E AVENIDAS, NO MUNICÍPIO DE TALATÁ, EM CAPA ASFÁLTICA COM CONCRETO BETUMINOSO USINADO A QUENTE (C/BLUQ)
 LOCAL: TALATÁ
 TIPO: EDITAL DE LICITAÇÃO Nº: 002/2024
 MODALIDADE: CONCORRENTE ELETRÔNICA
 DATA: 26/04/2024

HORÁRIO: 14:00 HR

| Código | Fonte | Descrição | Unid | Qtde | Custo Unit | Valor | % | % Acum. | Classificação |
|--------------------|---------|--|------|--------|------------|---------------|---------|---------|---------------|
| 12526 | SEINFRA | PARAFUSO C/PORCA E ARRUELA DT 5/16X3 1/2" | UN | 278,36 | 1,06 | 295,06 | 0,00% | 99,99% | C |
| 12329 | SEINFRA | EST DPM | M | 38,99 | 7,40 | 288,51 | 0,00% | 99,99% | C |
| 12535 | SEINFRA | SÉRIE DE BRDCAS S.12 D=22MM | JG | 0,32 | 745,20 | 242,12 | 0,00% | 100,00% | C |
| 11725 | SEINFRA | PREGO 15X15 (1,1/4" x 13) (APROXIMADAMENTE 672UN/KG) | KG | 13,41 | 16,34 | 219,05 | 0,00% | 100,00% | C |
| 10965 | SEINFRA | DESMOLDANTE PARA FORMAS | L | 25,19 | 8,63 | 218,24 | 0,00% | 100,00% | C |
| 10104 | SEINFRA | ARAME RECOZIDO N.18 BWG | KG | 11,02 | 16,89 | 186,17 | 0,00% | 100,00% | C |
| 10673 | SEINFRA | VEICULO UTILITÁRIO KOMBI (CHI) | H | 4,40 | 26,95 | 118,69 | 0,00% | 100,00% | C |
| 12525 | SEINFRA | PARAFUSO C/PORCA E ARRUELA DE 1/4X1 1/2" | UN | 185,58 | 0,60 | 111,35 | 0,00% | 100,00% | C |
| 10566 | SEINFRA | TRATOR DE ESTERCIAS C/LÂMINA E ESC. HP. 155 (CHI) | H | 0,45 | 98,98 | 44,99 | 0,00% | 100,00% | C |
| 12326 | SEINFRA | ESPOLETA | UN | 5,85 | 7,55 | 44,15 | 0,00% | 100,00% | C |
| 10676 | SEINFRA | GRUPO GERADOR 145 KVA (CHI) | H | 0,00 | 36,58 | 0,00 | 0,00% | 100,00% | C |
| 10614 | SEINFRA | COMPRESSOR DE AR 250 PCM (CHI) | H | 0,00 | 40,51 | 0,00 | 0,00% | 100,00% | C |
| 10661 | SEINFRA | TANQUE DE ESTOCAGEM DE ASFALTO (CHI) | H | 0,00 | 24,16 | 0,00 | 0,00% | 100,00% | C |
| 10645 | SEINFRA | PERFURATRIZ PNEUMÁTICA (CHI) | H | 0,00 | 27,22 | 0,00 | 0,00% | 100,00% | C |
| 10585 | SEINFRA | CAMINHÃO DISTRIBUIDOR DE LIGANTE (CHI) | H | 0,00 | 116,61 | 0,00 | 0,00% | 100,00% | C |
| 10618 | SEINFRA | CONJUNTO DE BRITAGEM 30 M3/H (CHI) | H | 0,00 | 321,22 | 0,00 | 0,00% | 100,00% | C |
| 10566 | SEINFRA | BETONEIRA COM MOTOR A DIESEL (CHI) | H | 0,00 | 25,78 | 0,00 | 0,00% | 100,00% | C |
| TOTAL EQUIPAMENTO: | | | | | | 3.030.965,45 | 13,15 % | | |
| TOTAL M. OBRA: | | | | | | 3.529.515,81 | 15,81 % | | |
| TOTAL MATERIAIS: | | | | | | 16.494.503,28 | 71,54 % | | |
| TOTAL S/ BDI: | | | | | | 18.217.740,39 | | | |
| TOTAL DO BDI: | | | | | | 4.837.544,17 | | | |
| TOTAL C/ BDI: | | | | | | 23.055.284,56 | | | |

CLPT CONSTRUTORA
 Mário Lino
 Sócio
 CPF: 048.784.764-43

Sammya Rafaela dos S. M. Mendonça
 Engenheira Civil
 CREA: 211397088-0
 CPF: 012.055.404-66

MÁRIO LINO DE MENDONÇA NETO
 Representante Legal
 CPF 048.784.764-43

Sammya Rafaela dos Santos Martins Mendonça
 Responsável Técnico
 CREA 211397088-0

CLPT CONSTRUTORA LTDA
CNPJ: 25.165.699/0001-70
INS. ESTADUAL: 20.453.443-7



CURVA ABC SERVIÇOS

CLPT CONSTRUTORA
Mário Lino
Sócio
CPF: 048.784.764-43

Sammya Rafaela dos S. M. Mendonça
Engenheira Civil
CREA: 211397088-0
CPF: 012.055.404-86

MÁRIO LINO DE MENDONÇA NETO
Representante Legal
CPF 048.784.764-43

Sammya Rafaela dos Santos Martins Mendonça
Responsável Técnico
CREA 211397088-0

Rod. BR-304, 1519, Galpão 01, Aeroporto
59.607-860 – Mossoró/RN

CLPT pag. 52 de 59

+55(84)9.9693-5996

licitação@clptconstrutora.co



CLPT CONSTRUTORA LTDA
 ROD BR 304, 1519 - AEROPORTO - GALPAO I - CEP: 99607850 - MOSSORÓ/RN
 CNPJ: 23.163.699/0001-70 / INSCRIÇÃO ESTADUAL: 20.453.443-7
 TELEFONES: + 55 84 3312-1980 / 84 9 9998 - 6011
 CURVA ABC SERVIÇOS

CLIENTE: PREFEITURA MUNICIPAL DE TAUBATÉ
 OBRA: REGISTRO DE PREÇO PARA CONTRATAÇÃO DOS SERVIÇOS DE ENGENHARIA PARA REQUALIFICAÇÃO DE RUAS E AVENIDAS, NO MUNICÍPIO DE TAUBATÉ, EM CAPA ASFÁLTICA COM CONCRETO BETUMINOSO USINADO A QUENTE (C8UQ)
 LOCAL: TAUBATÉ
 TIPO: EDITAL DE LICITAÇÃO Nº. 002/2024
 MODALIDADE: CONCORRENTE ELETRÔNICA
 DATA: 26/04/2024

HORÁRIO: 14:00 HS


| Código | Descrição | Unid | Qtde | Preço Unit. | Preço Tot | Perc | % Acum. | Classificação |
|---------------|--|-------|--------------|-------------|-------------------|--------|---------|---------------|
| 95995 | EXECUÇÃO DE PAVIMENTO COM APLICAÇÃO DE CONCRETO ASFÁLTICO, CAMADA DE ROLAMENTO - EXCLUSIVE CARGA E TRANSPORTE. AF_11/2019 | m² | 8.610,00 | 1.515,89 | R\$ 13.051.812,90 | 56,61% | 56,61% | A |
| 95875 | TRANSPORTE COM CAMINHÃO BASCULANTE DE 10 M³, EM VIA URBANA PAVIMENTADA, DMT ATÉ 30 KM (UNIDADE: M3XKM). AF_07/2020 | M3XKM | 994.850,00 | 2,62 | R\$ 2.606.507,00 | 11,31% | 67,92% | A |
| 93596 | TRANSPORTE COM CAMINHÃO BASCULANTE DE 10 M³, EM VIA URBANA PAVIMENTADA, ADICIONAL PARA DMT EXCEDENTE A 30 KM (UNIDADE: TXKM). AF_07/2020 | TXKM | 1.025.836,00 | 0,68 | R\$ 1.241.568,48 | 5,39% | 73,30% | A |
| 95878 | TRANSPORTE COM CAMINHÃO BASCULANTE DE 10 M³, EM VIA URBANA PAVIMENTADA, DMT ATÉ 30 KM (UNIDADE: TXKM). AF_07/2020 | TXKM | 594.090,00 | 1,76 | R\$ 1.045.598,40 | 4,54% | 77,84% | A |
| 101768 | EXECUÇÃO E COMPACTAÇÃO DE BASE E DU SUB BASE PARA PAVIMENTAÇÃO DE SOLO ESTABILIZADO GRANULOMETRICAMENTE SEM MISTURA DE SOLOS - EXCLUSIVE SOLO, ESCAVAÇÃO, CARGA E TRANSPORTE. AF_11/2019 | m³ | 26.866,00 | 27,05 | R\$ 726.725,30 | 3,15% | 80,99% | B |
| P+OPRIAGOV | ADMINISTRAÇÃO LOCAL DA OBRA | % | 100,00 | 6.818,03 | R\$ 681.803,00 | 2,96% | 83,95% | B |
| C0365 | BANQUETA/ MEIO FIO DE CONCRETO MOLDADO NO LOCAL | M | 20.200,00 | 39,07 | R\$ 668.014,00 | 2,90% | 86,84% | B |
| C1609 | LASTRO DE CONCRETO INCLUINDO PREPARO E LANÇAMENTO | m² | 615,30 | 745,69 | R\$ 458.823,05 | 1,99% | 88,83% | B |
| COMPOSIÇÃO 11 | PROJETO EXECUTIVO | M² | 153.600,00 | 2,92 | R\$ 448.512,00 | 1,95% | 90,78% | B |
| 0909 | ASFALTO DILUÍDO - CM 30 | T | 78,78 | 5.310,61 | R\$ 418.369,85 | 1,82% | 92,59% | B |
| C3208 | ESCAVAÇÃO E CARGA DE MATERIAL 1-CAT. | m³ | 42.117,00 | 6,70 | R\$ 282.183,90 | 1,22% | 93,82% | B |
| C3447 | LIMPEZA DE PISO EM ÁREA URBANIZADA | m² | 93.000,00 | 1,75 | R\$ 162.750,00 | 0,71% | 94,52% | B |
| 96386 | EXECUÇÃO E COMPACTAÇÃO DE ATERRO COM SOLO PREDOMINANTEMENTE ARENOSO - EXCLUSIVE SOLO, ESCAVAÇÃO, CARGA E TRANSPORTE. AF_11/2019 | m³ | 15.251,00 | 9,60 | R\$ 146.409,60 | 0,64% | 95,16% | C |
| CPVE-03 | SARJETÃO EM CONCRETO (LARGURA 3M) | M | 180,00 | 790,97 | R\$ 142.374,60 | 0,62% | 95,78% | C |
| 94273 | ASSENTAMENTO DE GUIA (MEIO-FIO) EM TRECHO RETO, CONFECCIONADA EM CONCRETO PRÉ-FABRICADO, DIMENSÕES 100X15X13X30 CM (COMPRIMENTO X BASE INFERIOR X BASE SUPERIOR X ALTURA). AF_01/2024 | M | 3.100,00 | 45,75 | R\$ 141.825,00 | 0,62% | 96,39% | C |
| 12569 | EMULSÃO ASFÁLTICA RR 2C | T | 41,85 | 3.067,40 | R\$ 128.370,69 | 0,56% | 96,95% | C |
| 100577 | REGULARIZAÇÃO E COMPACTAÇÃO DE SUBLETO DE SOLO PREDOMINANTEMENTE ARENOSO. AF_11/2019 | m³ | 79.588,00 | 1,34 | R\$ 106.647,92 | 0,46% | 97,41% | C |
| 100986 | CARGA DE MISTURA ASFÁLTICA EM CAMINHÃO BASCULANTE 10 M³ (UNIDADE: M3). AF_07/2020 | m³ | 8.610,00 | 9,62 | R\$ 82.828,20 | 0,36% | 97,77% | C |
| C3353 | PLACA DE REGULAMENTAÇÃO/ADVERTÊNCIA REFLETIVA EM AÇO GALVANIZADO | m² | 93,44 | 787,96 | R\$ 73.159,78 | 0,32% | 98,09% | C |
| CPVE-21 | CONTROLE TECNOLÓGICO - OBRA | M² | 153.600,00 | 0,47 | R\$ 72.192,00 | 0,31% | 98,40% | C |
| C2840 | INDENIZAÇÃO DE JAZIDA | m² | 42.117,00 | 1,60 | R\$ 67.387,20 | 0,29% | 98,69% | C |
| C3065 | DESCIDA D'ÁGUA DE CONCRETO ARMADO PADRÃO DERT | M | 300,00 | 218,69 | R\$ 65.607,00 | 0,28% | 98,98% | C |
| C3219 | FAIXA HORIZONTAL/TINTA REFLETIVA/RESINA ACRÍLICA À BASE D | m² | 3.168,00 | 16,67 | R\$ 52.810,56 | 0,23% | 99,21% | C |
| C2873 | LOCAÇÃO DA OBRA COM AUXÍLIO TOPOGRÁFICO (ÁREA ATÉ 5000 M2) | m² | 153.600,00 | 0,34 | R\$ 52.224,00 | 0,23% | 99,45% | C |
| C3221 | IMPRIMAÇÃO - EXECUÇÃO (S/TRANSP) | m² | 60.600,00 | 0,52 | R\$ 31.512,00 | 0,14% | 99,57% | C |
| C3228 | PINTURA DE LIGAÇÃO - EXECUÇÃO (S/TRANSP) | m² | 93.000,00 | 0,29 | R\$ 26.970,00 | 0,12% | 99,69% | C |
| 102331 | TRANSPORTE COM CAMINHÃO TANQUE DE TRANSPORTE DE MATERIAL ASFÁLTICO DE 30000 L, EM VIA URBANA PAVIMENTADA, ADICIONAL PARA DMT EXCEDENTE A 30 KM (UNIDADE: TXKM). AF_07/2020 | TXKM | 37.660,69 | 0,51 | R\$ 19.206,95 | 0,08% | 99,77% | C |
| C1997 | PLACAS PADRÃO DE OBRA | m² | 90,00 | 196,59 | R\$ 17.693,10 | 0,08% | 99,85% | C |
| C3237 | SÍMBOLOS NO PAVIMENTO/RESINA ACRÍLICA À BASE D'ÁGUA | m² | 700,00 | 22,80 | R\$ 15.960,00 | 0,07% | 99,92% | C |
| C4919 | LIMPEZA MECANIZADA DE TERRENO COM REMOÇÃO DE CAMADA VEGETAL, UTILIZANDO TRATOR DE ESTEIRAS | m² | 60.600,00 | 0,24 | R\$ 14.544,00 | 0,06% | 99,98% | C |

CLPT CONSTRUTORA
Mário Lino
 Sócio
 CPE: 048.784.764-43

Sammya Rafaela dos S. M. Mendonça
 Engenheira Civil
 CREA: 211397088-0
 CPE: 012.055.404-66

MÁRIO LINO DE MENDONÇA NETO
 Representante Legal
 CPF 048.784.764-43

Sammya Rafaela dos Santos Martins Mendonça
 Responsável Técnico
 CREA 211397088-0



CLPT CONSTRUTORA LTDA
 ROD BR 104, 1519 - AEROPORTO - GALPAO1 - CEP: 59607860 - MOSSORO/RN
 CNPJ: 25.165.699/0001-70 / INSCRIÇÃO ESTADUAL: 20.453.443-7
 TELEFONES: + 55 84 3312-1980 / 34 9 9998 - 6011
 CURVA ABC SERVIÇOS

CLIENTE: PREFEITURA MUNICIPAL DE TAUÁ
 OBRA: REGISTRO DE PREÇO PARA CONTRATAÇÃO DOS SERVIÇOS DE ENGENHARIA PARA REQUALIFICAÇÃO DE RUAS E AVENIDAS, NO MUNICÍPIO DE TAUÁ/CE, EM CAPA ASFÁLTICA COM CONCRETO BETUMINOSO USINADO A QUENTE (CBUQ)
 LOCAL: TAUÁ/CE
 TIPO: EDITAL DE LICITAÇÃO Nº. 002/2024
 MODALIDADE: CONCORRENTE ELETRÔNICA
 DATA: 26/04/2024

HORÁRIO: 14:00 HS

| Codigo | Descricao | Unid | Qtd | Preco Unit. | Preco Tot | Perc | % Acum. | Classificacão |
|--------|---|------|----------|-------------|--------------|-------|---------|---------------|
| 102930 | TRANSPORTE COM CAMINHÃO TANQUE DE TRANSPORTE DE MATERIAL ASFÁLTICO DE 30000 L EM VIA URBANA PAVIMENTADA, DMT ATÉ 30KM (UNIDADE: TXKM). AF_07/2020 | TXKM | 3,618,90 | 1,38 | R\$ 4.994,08 | 0,02% | 100,00% | C |

CLPT CONSTRUTORA
Mário Lino
 Sócio
 CPF: 048.784.764-43


Sammya Rafaela dos S. M. Mendonça
 Engenheira Civil
 CREA: 211397088-0
 CPF: 012.055.404-66

MÁRIO LINO DE MENDONÇA NETO
 Representante Legal
 CPF 048.784.764-43

Sammya Rafaela dos Santos Martins Mendonça
 Responsável Técnico
 CREA 211397088-0

CLPT CONSTRUTORA LTDA
CNPJ: 25.165.699/0001-70
INS. ESTADUAL: 20.453.443-7



DECLARAÇÕES

CLPT CONSTRUTORA
Mário Lino
Sócio
CPF: 048.784.764-43

Sammya Rafaella dos S. M. Mendonça
Engenheira Civil
CREA: 211397088-0
CPF: 012.055.404-66

MÁRIO LINO DE MENDONÇA NETO
Representante Legal
CPF 048.784.764-43

Sammya Rafaella dos Santos Martins Mendonça
Responsável Técnico
CREA 211397088-0

Rod. BR-304, 1519, Galpão 01, Aeroporto
59.607-860 – Mossoró/RN

CLPT pag. 55 de 59

+55(84)9.9693-5996

licitação@clptconstrutora.co

CLPT CONSTRUTORA LTDA
CNPJ: 25.165.699/0001-70
INS. ESTADUAL: 20.453.443/7



CLPT

À PREFEITURA MUNICIPAL DE TAUÁ

EDITAL DE LICITAÇÃO Nº. 002/2024 - CONCORRÊNCIA ELETRÔNICA

OBJETO: REGISTRO DE PREÇO PARA CONTRATAÇÃO DOS SERVIÇOS DE ENGENHARIA PARA REQUALIFICAÇÃO DE RUAS E AVENIDAS, NO MUNICÍPIO DE TAUÁ/CE, EM CAPA ASFÁLTICA COM CONCRETO BETUMINOSO USINADO A QUENTE (CBUQ).


DECLARAÇÃO DE RESPONSABILIDADE PELA EXECUÇÃO DOS SERVIÇOS

A empresa CLPT CONSTRUTORA LTDA, CNPJ MF Nº 25.165.699/0001-70, sediada na RODOBR 304, 1519 - AEROPORTO - GALPAO1 - CEP: 59607860 - MOSSORO/RN, através de seu Representante Legal, O Sr. MARIO LINO DE MENDONÇA NETO, Inscrito (a) no CPF sob o nº 048.784.764-43, identidade nº 1958552, expedida por SSP/RN, DECLARA, em conformidade com o disposto no EDITAL DE LICITAÇÃO Nº. 002/2024 - CONCORRÊNCIA ELETRÔNICA sob as penas da Lei, em especial o artigo nº 299 do Código Penal Brasileiro, especificamente para participação no certame em epigrafe, que assumimos inteira responsabilidade pela execução dos serviços, objeto deste Edital, e que serão executados conforme exigência editalícia e contratual, e que serão iniciados dentro do prazo de 5 (cinco) dias consecutivos, contados a partir a data de recebimento da Ordem de Serviço.

CLPT CONSTRUTORA
Mário Lino
Sócio
CPF: 048.784.764-43

CLPT CONSTRUTORA LTDA
CNPJ: 25.165.699/0001-70
Mário Lino de Mendonça Neto
R.G. nº: 1958552 | C.P.F. nº 048.784.764-43
Representante Legal

CLPT CONSTRUTORA LTDA
CNPJ: 25.165.699/0001-70
INS. ESTADUAL: 20.453.443-7



REPRESENTANTE LEGAL PARA ASSINATURA DO CONTRATO

CLPT CONSTRUTORA
Mário Lino
Sócio
CPF: 048.784.764-43

Sammya Rafaela dos S. M. Mendonça
Engenheira Civil
CREA: 211397088-0
CPF: 012.055.404-66

MÁRIO LINO DE MENDONÇA NETO
Representante Legal
CPF 048.784.764-43

Sammya Rafaela dos Santos Martins Mendonça
Responsável Técnico
CREA 211397088-0

Rod. BR-304, 1519, Galpão 01, Aeroporto
59.607-860 – Mossoró/RN

CLPT pag. 57 de 59

+55(84)9.9693-5996

licitação@clptconstrutora.co

CLPT CONSTRUTORA LTDA
CNPJ: 25.165.699/0001-70
INS. ESTADUAL: 20.453.443-7



À PREFEITURA MUNICIPAL DE TAUÁ

EDITAL DE LICITAÇÃO Nº. 002/2024 - CONCORRÊNCIA ELETRÔNICA

OBJETO: REGISTRO DE PREÇO PARA CONTRATAÇÃO DOS SERVIÇOS DE ENGENHARIA PARA REQUALIFICAÇÃO DE RUAS E AVENIDAS, NO MUNICÍPIO DE TAUÁ/CE, EM CAPA ASFÁLTICA COM CONCRETO BETUMINOSO USINADO A QUENTE (CBUQ).

FICHA DE DADOS DO REPRESENTANTE LEGAL

Dados pessoais do representante legal da futura contratada, indicando para assinatura do contrato:

NOME: Mário Lino de Mendonça Neto

NACIONALIDADE: Brasileira

ESTADO CIVIL: Solteiro

PROFISSÃO: Empresário

RG: 1.958.552

CPF: 048.784.764-43

DOMICÍLIO: Rua Amaro Duarte, 1692 Apto 701, Nova Betânia, CEP 59612-060

CIDADE: Mossoró / UF: RN

Mossoró, 26 de abril de 2024.

CLPT CONSTRUTORA
Mário Lino
Sócio
CPF: 048.784.764-43

CLPT CONSTRUTORA LTDA
CNPJ: 25.165.699/0001-70
Mario Lino de Mendonça Neto
R.G. nº: 1958552 | C.P.F. nº 048.784.764-43
Representante Legal



À PREFEITURA MUNICIPAL DE TAUÁ

EDITAL DE LICITAÇÃO Nº. 002/2024 - CONCORRÊNCIA ELETRÔNICA

OBJETO: REGISTRO DE PREÇO PARA CONTRATAÇÃO DOS SERVIÇOS DE ENGENHARIA PARA REQUALIFICAÇÃO DE RUAS E AVENIDAS, NO MUNICÍPIO DE TAUÁ/CE, EM CAPA ASFÁLTICA COM CONCRETO BETUMINOSO USINADO A QUENTE (CBUQ).

TERMO DE ENCERRAMENTO

Nesta data, ENCERRO o volume único dos autos do Processo Administrativo Proposta Preço da **EDITAL DE LICITAÇÃO Nº. 002/2024 - CONCORRÊNCIA ELETRÔNICA**, tendo como objeto **REGISTRO DE PREÇO PARA CONTRATAÇÃO DOS SERVIÇOS DE ENGENHARIA PARA REQUALIFICAÇÃO DE RUAS E AVENIDAS, NO MUNICÍPIO DE TAUÁ/CE, EM CAPA ASFÁLTICA COM CONCRETO BETUMINOSO USINADO A QUENTE (CBUQ)**, findando, a presente folha, no número 59, não podendo mais nada lhe ser acrescentado.

Mossoró, 26 de abril de 2024.

CLPT CONSTRUTORA
Mário Lino
Sócio
CPE: 048.784.764-43

CLPT CONSTRUTORA LTDA
CNPJ: 25.165.699/0001-70
Mario Lino de Mendonça Neto
R.G. nº: 1958552 | C.P.F. nº 048.784.764-43
Representante Legal



Sistema de Cadastramento Unificado de Fornecedores - SICAF

Certificado de Registro Cadastral - CRC

(Emissão conforme art. 17 da Instrução Normativa nº 03, de 26 abril de 2018)

CNPJ: 25.165.699/0001-70
Razão Social: CLPT CONSTRUTORA LTDA

Atividade Econômica Principal:

4120-4/00 - CONSTRUÇÃO DE EDIFÍCIOS

Endereço:

RODOVIA BR 304, 1519 - GALPAO1 - AEROPORTO - 59.607-860 - Mossoró / Rio Grande do Norte

Observações:

A veracidade das informações poderá ser verificada no endereço <https://comprasnet.gov.br>.
Este certificado não substitui os documentos exigidos em lei.