




MUNICÍPIO DE  
**TAUÁ**

Estado do Ceará  
Prefeitura Municipal de Tauá  
Setor de Licitações



# LOTE 04

Edital 08.02.001/2022-SEDERHI REGISTRO DE PREÇOS PARA FUTURAS E EVENTUAIS AQUISIÇÕES DE MÁQUINAS E EQUIPAMENTOS PARA FUNCIONAMENTO DO MATADOURO PÚBLICO, JUNTO A SECRETARIA DE DESENVOLVIMENTO RURAL, RECURSOS HÍDRICOS, MEIO AMBIENTE E SUSTENTABILIDADE DO MUNICÍPIO DE TAUÁ/CE. do Órgão Promotor Tauá/CE

**Unidade Compradora**

Razão Social:

CNPJ / CPF

Telefone

E-mail

Marca

Diversos

Especificação do Produto

REGISTRO DE PREÇOS PARA FUTURAS E EVENTUAIS AQUISIÇÕES DE MÁQUINAS E EQUIPAMENTOS PARA FUNCIONAMENTO DO MATADOURO PÚBLICO, JUNTO A SECRETARIA DE DESENVOLVIMENTO RURAL, RECURSOS HÍDRICOS, MEIO AMBIENTE E SUSTENTABILIDADE DO MUNICÍPIO DE TAUÁ/CE.

Data

Prazo de validade da proposta

Valor da Proposta

21/02/2022

Impostos

60 dias

CMS

R\$ 74.500,00

IPI

Impostos

Informações Adicionais

**Informações sobre preços e marcas**

Produto	Descrição	Qty.	Unidade	Tipo	Valor Inicial	Valor Final	Marca
Serra elétrica de peito com motor trifásico blindado de 1,5CV, 220/380 volts, 50/60/Hz, 1.720 RPM, I	Serra elétrica de peito com motor trifásico blindado de 1,5CV, 220/380 volts, 50/60/Hz, 1.720 RPM, lâmina de aço temperado, guias de lâmina de Celeron. Acompanha: Contrapeso, cabo de aço, (04) presilhas do cabo de aço, (02) roldanas (4"). Instalação mecânica e ligação elétrica (A ponto).	1,00	Unidade	Lote	16.600,000000	16.600,000000	Montemáquina
Serra elétrica de carcaça com motor trifásico blindado de 4 CV, 380 volts, 50/60 Hz 1.720 RPM, lâmin	Serra elétrica de carcaça com motor trifásico blindado de 4 CV, 380 volts, 50/60 Hz 1.720 RPM, lâmina de aço temperado, guias de lâmina de Celeron. Acompanha: Contrapeso, cabo de aço, (04) presilhas do cabo de aço, (02) roldanas (4"). Instalação mecânica e ligação elétrica (A ponto).	1,00	Unidade	Lote	24.000,000000	24.000,000000	Montemáquina
Serra elétrica de chifre com motor trifásico blindado de 1,5CV, 220/380 volts, 50/60 Hz 1.720 RPM, I	Serra elétrica de chifre com motor trifásico blindado de 1,5CV, 220/380 volts, 50/60 Hz 1.720 RPM, lâmina de aço temperado, guia de lâmina de Celeron. Acompanha: Contrapeso, cabo de aço, (04) presilhas do cabo de aço, (02) roldanas (4"). Instalação mecânica e ligação elétrica (A ponto).	1,00	Unidade	Lote	16.800,000000	16.800,000000	Montemáquina
Serra elétrica de quartos com motor trifásico blindado de 02CV, 220/380 volts, 50/60 Hz, 1.720 RPM,	Serra elétrica de quartos com motor trifásico blindado de 02CV, 220/380 volts, 50/60 Hz, 1.720 RPM, lâmina de aço temperado, guias de lâmina de Celeron. Acompanha: Contrapeso, cabo de aço, (04) presilha do cabo de aço, (02) roldanas (4"). Instalação mecânica e ligação elétrica (A ponto).	1,00	Unidade	Lote	17.100,000000	17.100,000000	Montemáquina

Valor Total do Lance Inicial

R\$ 74.500,00

Valor Total do Lance Final

R\$ 74.500,00

Valor Total do Lance Inicial

R\$ 14.000,00

Valor Total do Lance Final

R\$ 14.000,00

Especificação dos documentos anexados

-

Declaração de atendimento às condições do Edital

-

**Declaramos, para todos os fins de direito, que cumprimos plenamente os requisitos da habilitação e que nossa proposta está em conformidade com as exigências de instrumentos convocatórios.**

Declaração de condição de ME-EPP

-

**Declaramos que estamos sob o Regime de Tributação de Microempresa e Empresa de Pequeno Porte.**



Edital 08.02.001/2022-SEDERHI REGISTRO DE PREÇOS PARA FUTURAS E EVENTUAIS AQUISIÇÕES DE MÁQUINAS E EQUIPAMENTOS PARA FUNCIONAMENTO DO MATADOURO PÚBLICO, JUNTO A SECRETARIA DE DESENVOLVIMENTO RURAL, RECURSOS HÍDRICOS, MEIO AMBIENTE E SUSTENTABILIDADE DO MUNICÍPIO DE TAUÁCE. do Órgão Promotor Tauá/CE

**Unidade Compradora****Razão Social:****CNPJ / CPF****Telefone****E-mail****Marca**

Diversos

**Especificação do Produto**

REGISTRO DE PREÇOS PARA FUTURAS E EVENTUAIS AQUISIÇÕES DE MÁQUINAS E EQUIPAMENTOS PARA FUNCIONAMENTO DO MATADOURO PÚBLICO, JUNTO A SECRETARIA DE DESENVOLVIMENTO RURAL, RECURSOS HÍDRICOS, MEIO AMBIENTE E SUSTENTABILIDADE DO MUNICÍPIO DE TAUÁCE.

**Data****Prazo de validade da proposta****Valor da Proposta**

21/02/2022

**Impostos**

60 dias

**ICMS**

R\$ 74.596,68

**IPI**

Impostos

**Informações Adicionais****Informações sobre preços e marcas**

Produto	Descrição	Qtd.	Unidade	Tipo	Valor Inicial	Valor Final	Marca
Serra elétrica de peito com motor trifásico blindado de 1,5CV, 220/380 volts, 50/60/Hz, 1.720 RPM, l	Serra elétrica de peito com motor trifásico blindado de 1,5CV, 220/380 volts, 50/60/Hz, 1.720 RPM, lâmina de aço temperado, guias de lâmina de Celeron. Acompanha: Contrapeso, cabo de aço, (04) presilhas do cabo de aço, (02) roldanas (4"). Instalação mecânica e ligação elétrica (A ponto).	1,00	Unidade	Lote	16.666,670000	16.666,670000	Própria
Serra elétrica de carcaça com motor trifásico blindado de 4 CV, 380 volts, 50/60 Hz 1.720 RPM, lâmin	Serra elétrica de carcaça com motor trifásico blindado de 4 CV, 380 volts, 50/60 Hz 1.720 RPM, lâmina de aço temperado, guias de lâmina de Celeron. Acompanha: Contrapeso, cabo de aço, (04) presilhas do cabo de aço, (02) roldanas (4"). Instalação mecânica e ligação elétrica (A ponto).	1,00	Unidade	Lote	24.016,670000	24.016,670000	Própria
Serra elétrica de chifre com motor trifásico blindado de 1,5CV, 220/380 volts, 50/60 Hz 1.720 RPM, l	Serra elétrica de chifre com motor trifásico blindado de 1,5CV, 220/380 volts, 50/60 Hz 1.720 RPM, lâmina de aço temperado, guia de lâmina de Celeron. Acompanha: Contrapeso, cabo de aço, (04) presilhas do cabo de aço, (02) roldanas (4"). Instalação mecânica e ligação elétrica (A ponto).	1,00	Unidade	Lote	16.806,670000	16.806,670000	Própria
Serra elétrica de quartos com motor trifásico blindado de 02CV, 220/380 volts, 50/60 Hz, 1.720 RPM,	Serra elétrica de quartos com motor trifásico blindado de 02CV, 220/380 volts, 50/60 Hz, 1.720 RPM, lâmina de aço temperado, guias de lâmina de Celeron. Acompanha: Contrapeso, cabo de aço, (04) presilha do cabo de aço, (02) roldanas (4"). Instalação mecânica e ligação elétrica (A ponto).	1,00	Unidade	Lote	17.106,670000	17.106,670000	Própria


Valor Total do Lance Inicial

R\$ 74.596,68

Valor Total do Lance Final

R\$ 74.596,68





Especificação dos documentos anexados

Declaração de atendimento às condições do Edital

**Declaramos, para todos os fins de direito, que cumprimos plenamente os requisitos da habilitação e que nossa proposta está em conformidade com as exigências de instrumentos convocatórios.**

Declaração de condição de ME-EPP

**Declaramos que estamos sob o Regime de Tributação de Microempresa e Empresa de Pequeno Porte.**

Edital 08.02.001/2022-SEDERHI REGISTRO DE PREÇOS PARA FUTURAS E EVENTUAIS AQUISIÇÕES DE MÁQUINAS E EQUIPAMENTOS PARA FUNCIONAMENTO DO MATADOURO PÚBLICO, JUNTO A SECRETARIA DE DESENVOLVIMENTO RURAL, RECURSOS HÍDRICOS, MEIO AMBIENTE E SUSTENTABILIDADE DO MUNICÍPIO DE TAUÁ. do Órgão Promotor Tauá/CE

**Unidade Compradora**

Razão Social:

CNPJ / CPF

Telefone

E-mail

Marca

Diversos

Especificação do Produto

REGISTRO DE PREÇOS PARA FUTURAS E EVENTUAIS AQUISIÇÕES DE MÁQUINAS E EQUIPAMENTOS PARA FUNCIONAMENTO DO MATADOURO PÚBLICO, JUNTO A SECRETARIA DE DESENVOLVIMENTO RURAL, RECURSOS HÍDRICOS, MEIO AMBIENTE E SUSTENTABILIDADE DO MUNICÍPIO DE TAUÁ. CE.

Data

Prazo de validade da proposta

Valor da Proposta

21/02/2022

Impostos

60 dias

CMS

R\$ 74.596,68

IPI

Impostos

Informações Adicionais

**Informações sobre preços e marcas**


Produto	Descrição	Qtd.	Unidade	Tipo	Valor Inicial	Valor Final	Marca
Serra elétrica de peito com motor trifásico blindado de 1,5CV, 220/380 volts, 50/60/Hz, 1.720 RPM, I	Serra elétrica de peito com motor trifásico blindado de 1,5CV, 220/380 volts, 50/60/Hz, 1.720 RPM, lâmina de aço temperado, guias de lâmina de Celeron. Acompanha: Contrapeso, cabo de aço, (04) presilhas do cabo de aço, (02) roldanas (4"). Instalação mecânica e ligação elétrica (A ponto).	1,00	Unidade	Lote	16.666,670000	16.666,670000	KIJUNTA
Serra elétrica de carcaça com motor trifásico blindado de 4 CV, 380 volts, 50/60 Hz 1.720 RPM, lâmin	Serra elétrica de carcaça com motor trifásico blindado de 4 CV, 380 volts, 50/60 Hz 1.720 RPM, lâmina de aço temperado, guias de lâmina de Celeron. Acompanha: Contrapeso, cabo de aço, (04) presilhas do cabo de aço, (02) roldanas (4"). Instalação mecânica e ligação elétrica (A ponto).	1,00	Unidade	Lote	24.016,670000	24.016,670000	KIJUNTA
Serra elétrica de chifre com motor trifásico blindado de 1,5CV, 220/380 volts, 50/60 Hz 1.720 RPM, I	Serra elétrica de chifre com motor trifásico blindado de 1,5CV, 220/380 volts, 50/60 Hz 1.720 RPM, lâmina de aço temperado, guia de lâmina de Celeron. Acompanha: Contrapeso, cabo de aço, (04) presilhas do cabo de aço, (02) roldanas (4"). Instalação mecânica e ligação elétrica (A ponto).	1,00	Unidade	Lote	16.806,670000	16.806,670000	KIJUNTA
Serra elétrica de quartos com motor trifásico blindado de 02CV, 220/380 volts, 50/60 Hz, 1.720 RPM,	Serra elétrica de quartos com motor trifásico blindado de 02CV, 220/380 volts, 50/60 Hz, 1.720 RPM, lâmina de aço temperado, guias de lâmina de Celeron. Acompanha: Contrapeso, cabo de aço, (04) presilha do cabo de aço, (02) roldanas (4"). Instalação mecânica e ligação elétrica (A ponto).	1,00	Unidade	Lote	17.106,670000	17.106,670000	KIJUNTA

Valor Total do Lance Inicial

R\$ 74.596,68

Valor Total do Lance Final

R\$ 74.596,68



Especificação dos documentos anexados

Declaracao de atendimento às condições do Edital

**Declaramos, para todos os fins de direito, que cumprimos plenamente os requisitos da habilitação e que nossa proposta está em conformidade com as exigências de Instrumentos convocatórios.**

Declaração de condição de ME-EPP

**Declaramos que estamos sob o Regime de Tributação de Microempresa e Empresa de Pequeno Porte.**

Edital 08.02.001/2022-SEDERHI REGISTRO DE PREÇOS PARA FUTURAS E EVENTUAIS AQUISIÇÕES DE MÁQUINAS E EQUIPAMENTOS PARA FUNCIONAMENTO DO MATADOURO PÚBLICO, JUNTO A SECRETARIA DE DESENVOLVIMENTO RURAL, RECURSOS HÍDRICOS, MEIO AMBIENTE E SUSTENTABILIDADE DO MUNICÍPIO DE TAUÁCE. do Órgão Promotor Tauá/CE

**Unidade Compradora****Razão Social:****CNPJ / CPF****Telefone****E-mail****Marca**

Diversos

**Especificação do Produto**

REGISTRO DE PREÇOS PARA FUTURAS E EVENTUAIS AQUISIÇÕES DE MÁQUINAS E EQUIPAMENTOS PARA FUNCIONAMENTO DO MATADOURO PÚBLICO, JUNTO A SECRETARIA DE DESENVOLVIMENTO RURAL, RECURSOS HÍDRICOS, MEIO AMBIENTE E SUSTENTABILIDADE DO MUNICÍPIO DE TAUÁCE.

**Data****Prazo de validade da proposta****Valor da Proposta**

21/02/2022

**Impostos**

60 dias

**CMS**

R\$ 74.596,68

**IPI**

Impostos

**Informações Adicionais****Informações sobre preços e marcas**

Produto	Descrição	Qtd.	Unidade	Tipo	Valor Inicial	Valor Final	Marca
Serra elétrica de peito com motor trifásico blindado de 1,5CV, 220/380 volts, 50/60/Hz, 1.720 RPM, I	Serra elétrica de peito com motor trifásico blindado de 1,5CV, 220/380 volts, 50/60/Hz, 1.720 RPM, lâmina de aço temperado, guias de lâmina de Celeron. Acompanha: Contrapeso, cabo de aço, (04) presilhas do cabo de aço, (02) roldanas (4"). Instalação mecânica e ligação elétrica (A ponto).	1,00	Unidade	Lote	16.666,670000	16.666,670000	Brasfood
Serra elétrica de carcaça com motor trifásico blindado de 4 CV, 380 volts, 50/60 Hz 1.720 RPM, lâmin	Serra elétrica de carcaça com motor trifásico blindado de 4 CV, 380 volts, 50/60 Hz 1.720 RPM, lâmina de aço temperado, guias de lâmina de Celeron. Acompanha: Contrapeso, cabo de aço, (04) presilhas do cabo de aço, (02) roldanas (4"). Instalação mecânica e ligação elétrica (A ponto).	1,00	Unidade	Lote	24.016,670000	24.016,670000	Brasfood
Serra elétrica de chifre com motor trifásico blindado de 1,5CV, 220/380 volts, 50/60 Hz 1.720 RPM, I	Serra elétrica de chifre com motor trifásico blindado de 1,5CV, 220/380 volts, 50/60 Hz 1.720 RPM, lâmina de aço temperado, guia de lâmina de Celeron. Acompanha: Contrapeso, cabo de aço, (04) presilhas do cabo de aço, (02) roldanas (4"). Instalação mecânica e ligação elétrica (A ponto).	1,00	Unidade	Lote	16.806,670000	16.806,670000	Brasfood
Serra elétrica de quartos com motor trifásico blindado de 02CV, 220/380 volts, 50/60 Hz, 1.720 RPM,	Serra elétrica de quartos com motor trifásico blindado de 02CV, 220/380 volts, 50/60 Hz, 1.720 RPM, lâmina de aço temperado, guias de lâmina de Celeron. Acompanha: Contrapeso, cabo de aço, (04) presilha do cabo de aço, (02) roldanas (4"). Instalação mecânica e ligação elétrica (A ponto).	1,00	Unidade	Lote	17.106,670000	17.106,670000	Brasfood


Valor Total do Lance Inicial

R\$ 74.596,68

Valor Total do Lance Final

R\$ 74.596,68





Especificação dos documentos anexados

Declaração de atendimento às condições do Edital

**Declaramos, para todos os fins de direito, que cumprimos plenamente os requisitos da habilitação e que nossa proposta está em conformidade com as exigências de instrumentos convocatórios.**

Declaração de condição de ME-EPP

**Declaramos que estamos sob o Regime de Tributação de Microempresa e Empresa de Pequeno Porte.**



MUNICÍPIO DE  
**TAUÁ**

Estado do Ceará  
Prefeitura Municipal de Tauá  
Setor de Licitações



# LOTE 05

Edital 08.02.001/2022-SEDERHI REGISTRO DE PREÇOS PARA FUTURAS E EVENTUAIS AQUISIÇÕES DE MÁQUINAS E EQUIPAMENTOS PARA FUNCIONAMENTO DO MATADOURO PÚBLICO, JUNTO A SECRETARIA DE DESENVOLVIMENTO RURAL, RECURSOS HÍDRICOS, MEIO AMBIENTE E SUSTENTABILIDADE DO MUNICÍPIO DE TAUÁ/CE, do Órgão Promotor Tauá/CE

**Unidade Compradora****Razão Social:****CNPJ / CPF****Telefone****E-mail****Marca**

Diversos

**Especificação do Produto**

REGISTRO DE PREÇOS PARA FUTURAS E EVENTUAIS AQUISIÇÕES DE MÁQUINAS E EQUIPAMENTOS PARA FUNCIONAMENTO DO MATADOURO PÚBLICO, JUNTO A SECRETARIA DE DESENVOLVIMENTO RURAL, RECURSOS HÍDRICOS, MEIO AMBIENTE E SUSTENTABILIDADE DO MUNICÍPIO DE TAUÁ/CE.

**Data****Prazo de validade da proposta****Valor da Proposta**

21/02/2022

**Impostos**

60 dias

**CMS**

R\$ 59.100,00

**IPI**


Impostos

**Informações Adicionais****Informações sobre preços e marcas**

Produto	Descrição	Qty.	Unidade	Tipo	Valor Inicial	Valor Final	Marca
Plataforma metálica de transpasse e esfolia c/ três alturas, com piso executado em chapa de aço SAE-	Plataforma metálica de transpasse e esfolia c/ três alturas, com piso executado em chapa de aço SAE-1020 antiderrapante (xadrez), com espessura de 1/8". Com abas para proteção dos pés de 2" de altura, corrimão tipo guarda-corpo para proteção do operador em tubo DIN 2440 de 1" de diâmetro, escada tipo marinheiro em tubo de 1". Com 2 (duas) colunas de sustentação em tubos de aço carbono de 4" de diâmetro (parede grossa) com contraventamento na parte inferior da chapa da plataforma, sapatas em chapa de aço 1010/1020 e chumbadores na base da coluna. H1= 1,40m C1= 1,00m L1= 0,70m. H2= 1,80m C2= 1,00m L2= 0,70m. H3= 2,20m C3= 1,00m L3= 0,70m	1,00	Unidade	Lote	12.310,000000	12.310,000000	Montemáquina
Plataforma metálica de transpasse e esfolia c/ duas alturas, com piso executado em chapa de aço SAE-1	Plataforma metálica de transpasse e esfolia c/ duas alturas, com piso executado em chapa de aço SAE-1020 antiderrapante (xadrez), com espessura de 1/8". Com abas para proteção dos pés de, 2" de altura, corrimão tipo guarda-corpo para proteção do operador em tubo DIN 2440 de 1" de diâmetro, escada tipo marinheiro em tubo de 1". Com 2 (duas) colunas de sustentação em tubos de aço carbono de 4" de diâmetro (parede grossa) com contraventamento na parte inferior da chapa da plataforma, sapatas em chapa de aço 1010/1020 e chumbadores na base da coluna. H1= 1,40m C1= 1,00m L1= 0,70m. H2= 1,80m C2= 1,00m L2= 0,70m	1,00	Unidade	Lote	8.300,000000	8.300,000000	Montemáquina
Plataforma metálica da serra de divisão de peito, em 1 (uma)	Plataforma metálica da serra de divisão de peito, em 1 (uma)	1,00	Unidade	Lote	6.260,000000	6.260,000000	Montemáquina

altura, com piso executado em chapa de	altura, com piso executado em chapa de aço SAE-1020 antiderrapante (xadrez), com espessura de 1/8". Com abas para proteção dos pés de 2" de altura, corrimão tipo guarda-corpo para proteção do operador em tubo DIN 2440 de 1/8" de diâmetro, escada tipo marinho em tubo de 1". Com 1 (um) coluna de sustentação em tubo de aço carbono de 3" de diâmetros (parede grossa) com contraventamento na parte inferior da chapa da plataforma, sapatas em chapa de aço 1010/1020 e chumbadores na base da coluna. H= 1,00m C= 1,00m L= 0,70m						
Plataforma metálica de evisceração em 1 (uma) altura, com piso executado em chapa de aço SAE-1020 an	Plataforma metálica de evisceração em 1 (uma) altura, com piso executado em chapa de aço SAE-1020 antiderrapante (xadrez) com espessura de 1/8". Com abas para proteção dos pés de 2" de altura, corrimão tipo guarda-corpo para proteção do operador em tubo DIN 2440 de 1" de diâmetro, escada tipo marinho em tubo de 1". Com 4 (quatro) colunas de sustentação em tubo de aço carbono de 2" de diâmetros (parede grossa) com contraventamento na parte inferior da chapa da plataforma, sapatas em chapa de aço 1010/1020 e chumbadores na base da coluna. H= 1,50m C= 3,50m L= 0,70m	1,00	Unidade	Lote	9.510,000000	9.510,000000	Montemáquina
Plataforma metálica da serra de divisão de carcaça em 1 (uma) altura, com piso executado em chapa de	Plataforma metálica da serra de divisão de carcaça em 1 (uma) altura, com piso executado em chapa de aço SAE-1020 antiderrapante (xadrez), com espessura de 1/8". Com abas para proteção dos pés de 2" de altura, corrimão tipo guarda-corpo para proteção do operador em tubo DIN 2440 de 1" de diâmetro, escada tipo marinho em tubo de 1". Com 1 (um) coluna de sustentação em tubo de aço carbono de 4" de diâmetros (parede grossa) com contraventamento na parte inferior da chapa da plataforma, sapatas em chapa de aço 1010/1020 e chumbadores na base da coluna. H= 1,60m C= 1,00m L= 0,70m.	1,00	Unidade	Lote	7.250,000000	7.250,000000	Montemáquina
Plataforma metálica da serra de divisão de dianteiro em 1 (uma) altura, com piso executado em chapa	Plataforma metálica da serra de divisão de dianteiro em 1 (uma) altura, com piso executado em chapa de aço SAE-1020 antiderrapante (xadrez), com espessura de 1/8". Com abas para proteção dos pés de 2" de altura, corrimão tipo guarda-corpo para proteção do operador em tubo DIN 2440 de 1" de diâmetro, escada tipo marinho em tubo de 1". Com 1 (um) coluna de sustentação em tubo de aço carbono de 4" de diâmetros (parede grossa) com contraventamento na parte inferior da chapa da plataforma, sapatas em chapa de aço 1010/1020 e chumbadores na base da coluna. H= 1,00m C= 1,00m L= 0,70m	1,00	Unidade	Lote	6.260,000000	6.260,000000	Montemáquina
Plataforma metálica de inspeção de 1 (uma) altura, com piso executado em chapa antiderrapante (xadr	Plataforma metálica de inspeção de 1 (uma) altura, com piso executado em chapa antiderrapante (xadrez), com espessura de 1/8". Com abas para proteção dos pés de 2" de altura, corrimão tipo guarda-corpo para proteção do operador em tubo DIN 2440 de 1" de diâmetro, escada tipo marinho em tubo de 1". Com 1 (um) coluna de sustentação em tubo de aço carbono de 4" de diâmetros (parede grossa) com contraventamento na parte inferior da chapa da plataforma, sapatas em chapa de aço 1010/1020 e chumbadores na base da coluna. H= 1,80m C= 1,00m L= 0,70m	1,00	Unidade	Lote	6.950,000000	6.950,000000	Montemáquina





Desarticulador de unha fabricado inteiramente em perfis de aço SAE-1020, com cremalheira, chapas apl

Desarticulador de unha fabricado inteiramente em perfis de aço SAE-1020, com cremalheira, chapas aplainadas de aço 1045 e alavanca manual.

1,00

Unidade

Lote

2.260,000000

2.260,000000

Valor Total do Lance Inicial

R\$ 59.100,00

Valor Total do Lance Final

R\$ 59.100,00

Especificação dos documentos anexados

-

Declaracao de atendimento às condições do Edital

-

**Declaramos, para todos os fins de direito, que cumprimos plenamente os requisitos da habilitação e que nossa proposta está em conformidade com as exigências de Instrumentos convocatórios.**

Declaração de condição de ME-EPP

-

**Declaramos que estamos sob o Regime de Tributação de Microempresa e Empresa de Pequeno Porte.**

Edital 08.02.001/2022-SEDERHI REGISTRO DE PREÇOS PARA FUTURAS E EVENTUAIS AQUISIÇÕES DE MÁQUINAS E EQUIPAMENTOS PARA FUNCIONAMENTO DO MATADOURO PÚBLICO, JUNTO A SECRETARIA DE DESENVOLVIMENTO RURAL, RECURSOS HÍDRICOS, MEIO AMBIENTE E SUSTENTABILIDADE DO MUNICÍPIO DE TAUÁ/CE. do Órgão Promotor Tauá/CE

**Unidade Compradora**

**Razão Social:**

**CNPJ / CPF**

**Telefone**

**E-mail**

**Marca**

Diversos

**Especificação do Produto**

REGISTRO DE PREÇOS PARA FUTURAS E EVENTUAIS AQUISIÇÕES DE MÁQUINAS E EQUIPAMENTOS PARA FUNCIONAMENTO DO MATADOURO PÚBLICO, JUNTO A SECRETARIA DE DESENVOLVIMENTO RURAL, RECURSOS HÍDRICOS, MEIO AMBIENTE E SUSTENTABILIDADE DO MUNICÍPIO DE TAUÁ/CE.

**Data**

**Prazo de validade da proposta**

**Valor da Proposta**

21/02/2022

**Impostos**

60 dias

**ICMS**

R\$ 59.143,34


**IPI**

Impostos

**Informações Adicionais**

**Informações sobre preços e marcas**


Produto	Descrição	Qtd.	Unidade	Tipo	Valor Inicial	Valor Final	Marca
Plataforma metálica de transpasse e esfola c/ três alturas, com piso executado em chapa de aço SAE-	Plataforma metálica de transpasse e esfola c/ três alturas, com piso executado em chapa de aço SAE-1020 antiderrapante (xadrez), com espessura de 1/8". Com abas para proteção dos pés de 2" de altura, corrimão tipo guarda-corpo para proteção do operador em turbo DIN 2440 de 1" de diâmetro, escada tipo marinho em tubo de 1". Com 2 (duas) colunas de sustentação em tubos de aço carbono de 4" de diâmetro (parede grossa) com contraventamento na parte inferior da chapa da plataforma, sapalas em chapa de aço 1010/1020 e chumbadores na base da coluna. H1= 1,40m C1= 1,00m L1= 0,70m. H2= 1,80m C2= 1,00m L2= 0,70m. H3= 2,20m C3= 1,00m L3= 0,70m	1,00	Unidade	Lote	12.333,330000	12.333,330000	Própria
Plataforma metálica de transpasse e esfola c/ duas alturas, com piso executado em chapa de aço SAE-1	Plataforma metálica de transpasse e esfola c/ duas alturas, com piso executado em chapa de aço SAE-1020 antiderrapante (xadrez), com espessura de 1/8". Com abas para proteção dos pés de 2" de altura, corrimão tipo guarda-corpo para proteção do operador em tubo DIN 2440 de 1" de diâmetro, escada tipo marinho em tubo de 1". Com 2 (duas) colunas de sustentação em tubos de aço carbono de 4" de diâmetro (parede grossa) com contraventamento na parte inferior da chapa da plataforma, sapalas em chapa de aço 1010/1020 e chumbadores na base da coluna. H1= 1,40m C1= 1,00m L1= 0,70m. H2= 1,80m C2= 1,00m L2= 0,70m	1,00	Unidade	Lote	8.300,000000	8.300,000000	Própria
Plataforma metálica da serra de divisão de peito, em 1 (uma) altura, com piso executado em	Plataforma metálica da serra de divisão de peito, em 1 (uma) altura, com piso executado em	1,00	Unidade	Lote	6.266,670000	6.266,670000	Própria



chapa de	<p>chapa de aço SAE-1020 antiderrapante (xadrez), com espessura de 1/8". Com abas para proteção dos pés de 2" de altura, corrimão tipo guarda-corpo para proteção do operador em tubo DIN 2440 de 1/8" de diâmetro, escada tipo marinheiro em tubo de 1". Com 1 (um) coluna de sustentação em tubo de aço carbono de 3" de diâmetros (parede grossa) com contraventamento na parte inferior da chapa da plataforma, sapatas em chapa de aço 1010/1020 e chumbadores na base da coluna. H= 1,00m C= 1,00m L= 0,70m</p> <p>Plataforma metálica de evisceração em 1 (uma) altura, com piso executado em chapa de aço SAE-1020 antiderrapante (xadrez) com espessura de 1/8". Com abas para proteção dos pés de 2" de altura, corrimão tipo guarda-corpo para proteção do operador em tubo DIN 2440 de 1" de diâmetro, escada tipo marinheiro em tubo de 1". Com 4 (quatro) colunas de sustentação em tubo de aço carbono de 2" de diâmetros (parede grossa) com contraventamento na parte inferior da chapa da plataforma, sapatas em chapa de aço 1010/1020 e chumbadores na base da coluna. H= 1,50m C= 3,50m L= 0,70m</p>	1,00	Unidade	Lote	9.510,000000	9.510,000000	Própria
Plataforma metálica de evisceração em 1 (uma) altura, com piso executado em chapa de aço SAE-1020 an							
Plataforma metálica da serra de divisão de carcaça em 1 (uma) altura, com piso executado em chapa de	<p>Plataforma metálica da serra de divisão de carcaça em 1 (uma) altura, com piso executado em chapa de aço SAE-1020 antiderrapante (xadrez), com espessura de 1/8". Com abas para proteção dos pés de 2" de altura, corrimão tipo guarda-corpo para proteção do operador em tubo DIN 2440 de 1" de diâmetro, escada tipo marinheiro em tubo de 1". Com 1 (um) coluna de sustentação em tubo de aço</p>	1,00	Unidade	Lote	7.250,000000	7.250,000000	Própria
	<p>carbono de 4" de diâmetros (parede grossa) com contraventamento na parte inferior da chapa da plataforma, sapatas em chapa de aço 1010/1020 e chumbadores na base da coluna. H= 1,60m C= 1,00m L= 0,70m.</p> <p>Plataforma metálica da serra de divisão de dianteiro em 1 (uma) altura, com piso executado em chapa de aço SAE-1020 antiderrapante (xadrez), com espessura de 1/8". Com abas para proteção dos pés de 2" de altura, corrimão tipo guarda-corpo para proteção do operador em tubo DIN 2440 de 1" de diâmetro, escada tipo marinheiro em tubo de 1". Com 1 (um) coluna de sustentação em tubo de aço carbono de 4" de diâmetros (parede grossa) com contraventamento na parte inferior da chapa da plataforma, sapatas em chapa de aço 1010/1020 e chumbadores na base da coluna. H= 1,00m C= 1,00m L= 0,70m</p>	1,00	Unidade	Lote	6.266,670000	6.266,670000	Própria
Plataforma metálica da serra de divisão de dianteiro em 1 (uma) altura, com piso executado em chapa							
	<p>Plataforma metálica de inspeção de 1 (uma) altura, com piso executado em chapa antiderrapante (xadrez), com espessura de 1/8". Com abas para proteção dos pés de 2" de altura, corrimão tipo guarda-corpo para proteção do operador em tubo DIN 2440 de 1" de diâmetro, escada tipo marinheiro em tubo de 1". Com 1 (um) coluna de sustentação em tubo de aço carbono de 4" de diâmetros (parede grossa) com contraventamento na parte inferior da chapa da plataforma, sapatas em chapa de aço 1010/1020 e chumbadores na base da coluna. H= 1,80m C= 1,00m L= 0,70m</p>	1,00	Unidade	Lote	6.950,000000	6.950,000000	Própria
Plataforma metálica de inspeção de 1 (uma) altura, com piso executado em chapa antiderrapante (xadr							
Desarticulador de unha fabricado	Desarticulador de unha fabricado	1,00	Unidade	Lote	2.266,670000	2.266,670000	Própria

inteiramente em perfis de aço  
SAE-1020, com cremalheira,  
chapas apl

inteiramente em perfis de aço  
SAE-1020, com cremalheira,  
chapas aplainadas de aço 1045 e  
alavanca manual.



Valor Total do Lance Inicial

R\$ 59.143,34

Valor Total do Lance Final

R\$ 59.143,34

Especificação dos documentos anexados -

Declaracao de atendimento às condições do Edital -

**Declaramos, para todos os fins de direito, que cumprimos plenamente os requisitos da habilitação e que nossa proposta está em conformidade com as exigências de instrumentos convocatórios.**

Declaração de condição de ME-EPP -

**Declaramos que estamos sob o Regime de Tributação de Microempresa e Empresa de Pequeno Porte.**



**Edital 08.02.001/2022-SEDERHI REGISTRO DE PREÇOS PARA FUTURAS E EVENTUAIS AQUISIÇÕES DE MÁQUINAS E EQUIPAMENTOS PARA FUNCIONAMENTO DO MATADOURO PÚBLICO, JUNTO A SECRETARIA DE DESENVOLVIMENTO RURAL, RECURSOS HÍDRICOS, MEIO AMBIENTE E SUSTENTABILIDADE DO MUNICÍPIO DE TAUÁCE, do Órgão Promotor Tauá/CE**

**Unidade Compradora**

**Razão Social:**

**CNPJ / CPF**

**Telefone**

**E-mail**

**Marca**

Diversos

**Especificação do Produto**

REGISTRO DE PREÇOS PARA FUTURAS E EVENTUAIS AQUISIÇÕES DE MÁQUINAS E EQUIPAMENTOS PARA FUNCIONAMENTO DO MATADOURO PÚBLICO, JUNTO A SECRETARIA DE DESENVOLVIMENTO RURAL, RECURSOS HÍDRICOS, MEIO AMBIENTE E SUSTENTABILIDADE DO MUNICÍPIO DE TAUÁCE.

**Data**

**Prazo de validade da proposta**

**Valor da Proposta**

21/02/2022

**Impostos**

60 dias

**ICMS**

R\$ 59.143,34

**IPI**

Impostos

**Informações Adicionais**

**Informações sobre preços e marcas**


Produto	Descrição	Qty.	Unidade	Tipo	Valor Inicial	Valor Final	Marca
Plataforma metálica de transpasse e esfolia c/ três alturas, com piso executado em chapa de aço SAE-	Plataforma metálica de transpasse e esfolia c/ três alturas, com piso executado em chapa de aço SAE-1020 antiderrapante (xadrez), com espessura de 1/8". Com abas para proteção dos pés de 2" de altura, corrimão tipo guarda-corpo para proteção do operador em tubo DIN 2440 de 1" de diâmetro, escada tipo marinho em tubo de 1". Com 2 (duas) colunas de sustentação em tubos de aço carbono de 4" de diâmetro (parede grossa) com contraventamento na parte inferior da chapa da plataforma, sapatas em chapa de aço 1010/1020 e chumbadores na base da coluna. H1= 1,40m C1= 1,00m L1= 0,70m. H2= 1,80m C2= 1,00m L2= 0,70m. H3= 2,20m C3= 1,00m L3= 0,70m	1,00	Unidade	Lote	12.333,330000	12.333,330000	M. Brotas
Plataforma metálica de transpasse e esfolia c/ duas alturas, com piso executado em chapa de aço SAE-1	Plataforma metálica de transpasse e esfolia c/ duas alturas, com piso executado em chapa de aço SAE-1020 antiderrapante (xadrez), com espessura de 1/8". Com abas para proteção dos pés de 2" de altura, corrimão tipo guarda-corpo para proteção do operador em tubo DIN 2440 de 1" de diâmetro, escada tipo marinho em tubo de 1". Com 2 (duas) colunas de sustentação em tubos de aço carbono de 4" de diâmetro (parede grossa) com contraventamento na parte inferior da chapa da plataforma, sapatas em chapa de aço 1010/1020 e chumbadores na base da coluna. H1= 1,40m C1= 1,00m L1= 0,70m. H2= 1,80m C2= 1,00m L2= 0,70m	1,00	Unidade	Lote	8.300,000000	8.300,000000	M. Brotas
Plataforma metálica da serra de divisão de peito, em 1 (uma) altura, com piso executado em chapa de	Plataforma metálica da serra de divisão de peito, em 1 (uma) altura, com piso executado em chapa de aço SAE-1020	1,00	Unidade	Lote	6.266,670000	6.266,670000	M. Brotas



	<p>antiderrapante (xadrez), com espessura de 1/8". Com abas para proteção dos pés de 2" de altura, corrimão tipo guarda-corpo para proteção do operador em tubo DIN 2440 de 1/8" de diâmetro, escada tipo marinheiro em tubo de 1". Com 1 (um) coluna de sustentação em tubo de aço carbono de 3" de diâmetros (parede grossa) com contraventamento na parte inferior da chapa da plataforma, sapatas em chapa de aço 1010/1020 e chumbadores na base da coluna. H= 1,00m C= 1,00m L= 0,70m</p> <p>Plataforma metálica de evisceração em 1 (uma) altura, com piso executado em chapa de aço SAE-1020 antiderrapante (xadrez) com espessura de 1/8". Com abas para proteção dos pés de 2" de altura, corrimão tipo guarda-corpo para proteção do operador em tubo DIN 2440 de 1" de diâmetro, escada tipo marinheiro em tubo de 1". Com 4 (quatro) colunas de sustentação em tubo de aço carbono de 2" de diâmetros (parede grossa) com contraventamento na parte inferior da chapa da plataforma, sapatas em chapa de aço 1010/1020 e chumbadores na base da coluna. H= 1,50m C= 3,50m L= 0,70m</p>	1,00	Unidade	Lote	9.510,000000	9.510,000000	M. Brotas
Plataforma metálica de evisceração em 1 (uma) altura, com piso executado em chapa de aço SAE-1020 an							
Plataforma metálica da serra de divisão de carcaça em 1 (uma) altura, com piso executado em chapa de	<p>Plataforma metálica da serra de divisão de carcaça em 1 (uma) altura, com piso executado em chapa de aço SAE-1020 antiderrapante (xadrez), com espessura de 1/8". Com abas para proteção dos pés de 2" de altura, corrimão tipo guarda-corpo para proteção do operador em tubo DIN 2440 de 1" de diâmetro, escada tipo marinheiro em tubo de 1". Com 1 (um) coluna de sustentação em tubo de aço carbono de 4" de diâmetros</p> <p>(parede grossa) com contraventamento na parte inferior da chapa da plataforma, sapatas em chapa de aço 1010/1020 e chumbadores na base da coluna. H= 1,60m C= 1,00m L= 0,70m.</p> <p>Plataforma metálica da serra de divisão de dianteiro em 1 (uma) altura, com piso executado em chapa de aço SAE-1020 antiderrapante (xadrez), com espessura de 1/8". Com abas para proteção dos pés de 2" de altura, corrimão tipo guarda-corpo para proteção do operador em tubo DIN 2440 de 1" de diâmetro, escada tipo marinheiro em tubo de 1". Com 1 (um) coluna de sustentação em tubo de aço carbono de 4" de diâmetros (parede grossa) com contraventamento na parte inferior da chapa da plataforma, sapatas em chapa de aço 1010/1020 e chumbadores na base da coluna. H= 1,00m C= 1,00m L= 0,70m</p> <p>Plataforma metálica de inspeção de 1 (uma) altura, com piso executado em chapa antiderrapante (xadrez), com espessura de 1/8". Com abas para proteção dos pés de 2" de altura, corrimão tipo guarda-corpo para proteção do operador em tubo DIN 2440 de 1" de diâmetro, escada tipo marinheiro em tubo de 1". Com 1 (um) coluna de sustentação em tubo de aço carbono de 4" de diâmetros (parede grossa) com contraventamento na parte inferior da chapa da plataforma, sapatas em chapa de aço 1010/1020 e chumbadores na base da coluna. H= 1,80m C= 1,00m L= 0,70m</p>	1,00	Unidade	Lote	7.250,000000	7.250,000000	M. Brotas
Plataforma metálica da serra de divisão de dianteiro em 1 (uma) altura, com piso executado em chapa							
Plataforma metálica da serra de divisão de dianteiro em 1 (uma) altura, com piso executado em chapa							
Plataforma metálica de inspeção de 1 (uma) altura, com piso executado em chapa antiderrapante (xadr							
Desarticulador de unha fabricado inteiramente em perfis de aço	Desarticulador de unha fabricado inteiramente em perfis de aço	1,00	Unidade	Lote	2.266,670000	2.266,670000	M. Brotas

SAE-1020, com cremalheira,  
chapas aplainadas de aço 1045 e  
alavanca manual.

SAE-1020, com cremalheira,



Valor Total do Lance Inicial

R\$ 59.143,34

Valor Total do Lance Final

R\$ 59.143,34

Especificação dos documentos anexados

-

Declaração de atendimento às condições do Edital

-

**Declaramos, para todos os fins de direito, que cumprimos plenamente os requisitos da habilitação e que nossa proposta está em conformidade com as exigências de instrumentos convocatórios.**

Declaração de condição de ME-EPP

-

**Declaramos que estamos sob o Regime de Tributação de Microempresa e Empresa de Pequeno Porte.**

Edital 08.02.001/2022-SEDERHI REGISTRO DE PREÇOS PARA FUTURAS E EVENTUAIS AQUISIÇÕES DE MÁQUINAS E EQUIPAMENTOS PARA FUNCIONAMENTO DO MATADOURO PÚBLICO, JUNTO A SECRETARIA DE DESENVOLVIMENTO RURAL, RECURSOS HÍDRICOS, MEIO AMBIENTE E SUSTENTABILIDADE DO MUNICÍPIO DE TAUÁ/CE. do Órgão Promotor Tauá/CE

**Unidade Compradora****Razão Social:****CNPJ / CPF****Telefone****E-mail****Marca**

Diversos

**Especificação do Produto**

REGISTRO DE PREÇOS PARA FUTURAS E EVENTUAIS AQUISIÇÕES DE MÁQUINAS E EQUIPAMENTOS PARA FUNCIONAMENTO DO MATADOURO PÚBLICO, JUNTO A SECRETARIA DE DESENVOLVIMENTO RURAL, RECURSOS HÍDRICOS, MEIO AMBIENTE E SUSTENTABILIDADE DO MUNICÍPIO DE TAUÁ/CE.

**Data****Prazo de validade da proposta**

21/02/2022

**Valor da Proposta****Impostos**

60 dias

**ICMS**

R\$ 59.143,34

**IPI**

Impostos

**Informações Adicionais****Informações sobre preços e marcas**

Produto	Descrição	Qtd.	Unidade	Tipo	Valor Inicial	Valor Final	Marca
Plataforma metálica de transpasse e esfolia c/ três alturas, com piso executado em chapa de aço SAE-	Plataforma metálica de transpasse e esfolia c/ três alturas, com piso executado em chapa de aço SAE-1020 antiderrapante (xadrez), com espessura de 1/8". Com abas para proteção dos pés de 2" de altura, corrimão tipo guarda-corpo para proteção do operador em tubo DIN 2440 de 1" de diâmetro, escada tipo marinho em tubo de 1". Com 2 (duas) colunas de sustentação em tubos de aço carbono de 4" de diâmetro (parede grossa) com contraventamento na parte inferior da chapa da plataforma, sapatas em chapa de aço 1010/1020 e chumbadores na base da coluna. H1= 1,40m C1= 1,00m L1= 0,70m. H2= 1,80m C2= 1,00m L2= 0,70m. H3= 2,20m C3= 1,00m L3= 0,70m	1,00	Unidade	Lote	12.333,330000	12.333,330000	PRÓPRIA
Plataforma metálica de transpasse e esfolia c/ duas alturas, com piso executado em chapa de aço SAE-1	Plataforma metálica de transpasse e esfolia c/ duas alturas, com piso executado em chapa de aço SAE-1020 antiderrapante (xadrez), com espessura de 1/8". Com abas para proteção dos pés de, 2" de altura, corrimão tipo guarda-corpo para proteção do operador em tubo DIN 2440 de 1" de diâmetro, escada tipo marinho em tubo de 1". Com 2 (duas) colunas de sustentação em tubos de aço carbono de 4" de diâmetro (prede grossa) com contraventamento na parte inferior da chapa da plataforma, sapatas em chapa de aço 1010/1020 e chumbadores na base da coluna. H1= 1,40m C1= 1,00m L1= 0,70m. H2= 1,80m C2= 1,00m L2= 0,70m	1,00	Unidade	Lote	8.300,000000	8.300,000000	PRÓPRIA
Plataforma metálica da serra de divisão de peito, em 1 (uma)	Plataforma metálica da serra de divisão de peito, em 1 (uma)	1,00	Unidade	Lote	6.266,670000	6.266,670000	PRÓPRIA






altura, com piso executado em chapa de	altura, com piso executado em chapa de aço SAE-1020 antiderrapante (xadrez), com espessura de 1/8". Com abas para proteção dos pés de 2" de altura, corrimão tipo guarda-corpo para proteção do operador em tubo DIN 2440 de 1/8" de diâmetro, escada tipo marinho em tubo de 1". Com 1 (um) coluna de sustentação em tubo de aço carbono de 3" de diâmetros (parede grossa) com contraventamento na parte inferior da chapa da plataforma, sapatas em chapa de aço 1010/1020 e chumbadores na base da coluna. H= 1,00m C= 1,00m L= 0,70m						
Plataforma metálica de evisceração em 1 (uma) altura, com piso executado em chapa de aço SAE-1020 an	Plataforma metálica de evisceração em 1 (uma) altura, com piso executado em chapa de aço SAE-1020 antiderrapante (xadrez) com espessura de 1/8". Com abas para proteção dos pés de 2" de altura, corrimão tipo guarda-corpo para proteção do operador em tubo DIN 2440 de 1" de diâmetro, escada tipo marinho em tubo de 1". Com 4 (quatro) colunas de sustentação em tubo de aço carbono de 2" de diâmetros (parede grossa) com contraventamento na parte inferior da chapa da plataforma, sapatas em chapa de aço 1010/1020 e chumbadores na base da coluna. H= 1,50m C= 3,50m L= 0,70m	1,00	Unidade	Lote	9.510,000000	9.510,000000	PRÓPRIA
Plataforma metálica da serra de divisão de carcaça em 1 (uma) altura, com piso executado em chapa de	Plataforma metálica da serra de divisão de carcaça em 1 (uma) altura, com piso executado em chapa de aço SAE-1020 antiderrapante (xadrez), com espessura de 1/8". Com abas para proteção dos pés de 2" de altura, corrimão tipo guarda-corpo para proteção do operador em tubo DIN 2440 de 1" de diâmetro, escada tipo marinho em tubo de 1". Com 1 (um)	1,00	Unidade	Lote	7.250,000000	7.250,000000	PRÓPRIA
Plataforma metálica da serra de divisão de dianteiro em 1 (uma) altura, com piso executado em chapa	coluna de sustentação em tubo de aço carbono de 4" de diâmetros (parede grossa) com contraventamento na parte inferior da chapa da plataforma, sapatas em chapa de aço 1010/1020 e chumbadores na base da coluna. H= 1,60m C= 1,00m L= 0,70m. Plataforma metálica da serra de divisão de dianteiro em 1 (uma) altura, com piso executado em chapa de aço SAE-1020 antiderrapante (xadrez), com espessura de 1/8". Com abas para proteção dos pés de 2" de altura, corrimão tipo guarda-corpo para proteção do operador em tubo DIN 2440 de 1" de diâmetro, escada tipo marinho em tubo de 1". Com 1 (um) coluna de sustentação em tubo de aço carbono de 4" de diâmetros (parede grossa) com contraventamento na parte inferior da chapa da plataforma, sapatas em chapa de aço 1010/1020 e chumbadores na base da coluna. H= 1,00m C= 1,00m L= 0,70m	1,00	Unidade	Lote	6.266,670000	6.266,670000	PRÓPRIA
Plataforma metálica de inspeção de 1 (uma) altura, com piso executado em chapa antiderrapante (xadrez)	Plataforma metálica de inspeção de 1 (uma) altura, com piso executado em chapa antiderrapante (xadrez), com espessura de 1/8". Com abas para proteção dos pés de 2" de altura, corrimão tipo guarda-corpo para proteção do operador em tubo DIN 2440 de 1" de diâmetro, escada tipo marinho em tubo de 1". Com 1 (um) coluna de sustentação em tubo de aço carbono de 4" de diâmetros (parede grossa) com contraventamento na parte inferior da chapa da plataforma, sapatas em chapa de aço 1010/1020 e chumbadores na base da coluna. H= 1,80m C= 1,00m L= 0,70m	1,00	Unidade	Lote	6.950,000000	6.950,000000	PRÓPRIA

Desarticulador de unha fabricado inteiramente em perfil de aço SAE-1020, com cremalheira, chapas apl	Desarticulador de unha fabricado inteiramente em perfil de aço SAE-1020, com cremalheira, chapas aplainadas de aço 1045 e alavanca manual.	1,00	Unidade	Lote	2.266,670000	2.266,670000	PRÓPRIA
---	--	------	---------	------	--------------	--------------	---------

Valor Total do Lance Inicial	R\$ 59.143,34	Valor Total do Lance Final	R\$ 59.143,34
------------------------------	---------------	----------------------------	---------------



Especificação dos documentos anexados

Declaração de atendimento às condições do Edital

**Declaramos, para todos os fins de direito, que cumprimos plenamente os requisitos da habilitação e que nossa proposta está em conformidade com as exigências de instrumentos convocatórios.**

Declaração de condição de ME-EPP

**Declaramos que estamos sob o Regime de Tributação de Microempresa e Empresa de Pequeno Porte.**