



# EMPREENDIMENTOS EIRELI-

AV. CEL VIRGILIO TAVORA 1783, ANTONIO MIGUEL  
ITAITINGA/CE – CEP: 61.880-000  
CNPJ: 17.876.218/0001-07 INSC. MUNICIPAL: 31584  
Email: [yellowrentacar@hotmail.com](mailto:yellowrentacar@hotmail.com)  
FONE: (85) 89049385 / 87910849



## CARTA PROPOSTA

À PREFEITURA MUNICIPAL DE TAUÁ-CE  
COMISSÃO ESPECIAL DE LICITAÇÃO  
REF.: TOMADA DE PREÇOS Nº 004/2023-TP

PREZADOS(AS) SENHORES(AS),

APRESENTAMOS A V. SAS., NOSSA PROPOSTA PARA O OBJETO DO EDITAL DE TOMADA DE PREÇOS Nº 004/2023-TP. CUJO OBJETO É A CONTRATAÇÃO DE EMPRESA PARA EXECUÇÃO DE QUADRA COBERTA, COM VESTIÁRIO, PADRÃO FNDE, JUNTO À SECRETARIA DA EDUCAÇÃO DO MUNICÍPIO DE TAUÁ/CE. CONFORME PROJETO E ORÇAMENTO EM ANEXO, PARTE INTEGRANTE DESTES PROCESSOS, PELO PREÇO GLOBAL DE R\$ 434.613,20 (QUATROCENTOS E TRINTA E QUATRO MIL E SEISCENTOS E TREZE REAIS E VINTE CENTAVOS) COM PRAZO DE EXECUÇÃO DE 90 DIAS.

CASO NOS SEJA ADJUDICADO O OBJETO DA PRESENTE LICITAÇÃO, NOS COMPROMETEMOS A ASSINAR O CONTRATO NO PRAZO DETERMINADO NO DOCUMENTO DE CONVOCAÇÃO, INDICANDO PARA ESSE FIM O SR. KAIIO MARCIO HOLANDA MARQUES, CASADO, BRASILEIRO NATURAL DE CEARA, EMPRESÁRIO, PORTADOR DA CARTEIRA DE IDENTIDADE Nº 2001010089968 SSPCE E CPF SOB Nº 670.985.503-10, COMO REPRESENTANTE LEGAL DESTA EMPRESA.


INFORMAMOS QUE O PRAZO DE VALIDADE DA NOSSA PROPOSTA É DE 60 (SESSENTA) DIAS CORRIDOS, A CONTAR DA DATA DA ABERTURA DA LICITAÇÃO.


FINALIZANDO, DECLARAMOS QUE ASSUMIMOS INTEIRA RESPONSABILIDADE PELA EXECUÇÃO DOS SERVIÇOS OBJETO DESTES EDITAIS E QUE SERÃO EXECUTADOS CONFORME EXIGÊNCIA EDITALÍCIA E CONTRATUAL, E QUE SERÃO INICIADOS DENTRO DO PRAZO DE ATÉ 10 (DEZ) DIAS CONSECUTIVOS, CONTADOS A PARTIR DA DATA DE RECEBIMENTO DA ORDEM DE SERVIÇO.

### DADOS DO LICITANTE:

RAZÃO SOCIAL: YELLOW RIVER EMPREENDIMENTOS EIRELI EPP  
CNPJ: 17.876.218/0001-07  
ENDEREÇO: AV CEL VIRGILIO TAVORA Nº 1783, - ANTONIO MIGUEL - ITAITINGA/CE  
CEP: 61.760.000 FONE: (85) 3377-1693  
E-MAIL: [yellowrentacar@hotmail.com](mailto:yellowrentacar@hotmail.com)  
BANCO: BANCO DO BRADESCO AGENCIA Nº: 0767 CONTA CORRENTE Nº: 12623-3

ITAITINGA, 08 DE SETEMBRO DE 2023.

  
KAIIO MARCIO HOLANDA MARQUES  
CPF SOB Nº 670.985.503-10  
SÓCIO ADMINISTRADOR


  
FRANCISCO ROBERTO DE ANDRADE OTAVIANO  
CPF SOB Nº 033.786.093-97  
CREA Nº 321742CE, RNP Nº 0615363261  
ENGENHEIRO CIVIL





# EMPREENDIMENTOS EIRELI

AV. CEL VIRGILIO TAVORA 1783, ANTONIO MIGUEL  
 ITAITINGA/CE – CEP: 61.880-000  
 CNPJ: 17.876.218/0001-07 INSC. MUNICIPAL: 31584  
 Email: [yellowrentacar@hotmail.com](mailto:yellowrentacar@hotmail.com)  
 FONE: (85) 89049385 / 87910849



## ORÇAMENTO

À PREFEITURA MUNICIPAL DE TAUÁ-CE  
 COMISSÃO ESPECIAL DE LICITAÇÃO  
 REF.: TOMADA DE PREÇOS Nº 004/2023-TP

OBJETO: CONTRATAÇÃO DE EMPRESA PARA EXECUÇÃO DE QUADRA COBERTA, COM VESTIÁRIO, PADRÃO FNDE, JUNTO À SECRETARIA DA EDUCAÇÃO DO MUNICÍPIO DE TAUÁ/CE.

ITEM	CÓDIGO	DESCRIÇÃO	FONTE	UNID	QUANTIDADE	PREÇO UNITÁRIO R\$		PREÇO TOTAL R\$	
						SEM BDI	COM BDI	SEM BDI	COM BDI
1		SERVIÇOS PRELIMINARES						R\$ 863,34	R\$ 1.079,16
1.1	C1937	PLACAS PADRÃO DE OBRA	SEINFRA	M2	6,00	R\$ 143,89	R\$ 179,86	R\$ 863,34	R\$ 1.079,16
2		PAREDES E PAINÉIS						R\$ 34.245,98	R\$ 42.807,01
2.1	101161	ALVENARIA DE VEDAÇÃO COM ELEMENTO VAZADO DE CONCRETO (COBOGÓ) DE 7X50X50CM E ARGAMASSA DE ASSENTAMENTO COM PREPARO EM BETONEIRA. AF_05/2020	SINAPI	M2	158,50	R\$ 206,85	R\$ 258,56	R\$ 32.785,73	R\$ 40.981,76
2.2	C0073	ALVENARIA DE TIJOLO CERÂMICO FURADO (9x19x19)cm C/ARGAMASSA MISTA DE CAL HIDRATADA ESP.=10cm (1:2:8)	SEINFRA	M2	25,65	R\$ 56,93	R\$ 71,16	R\$ 1.460,25	R\$ 1.825,25
3		PILARES E VIGAS						R\$ 6.385,04	R\$ 7.981,49
3.1	C4301	FORMA PARA CONCRETO "IN LOCO", INCLUSIVE DESFORMA	SEINFRA	M2	39,83	R\$ 111,42	R\$ 139,28	R\$ 4.437,86	R\$ 5.547,52
3.2	C4291	CONCRETO MOLDADO "IN LOCO" FCK ACIMA DE 10 MPa, INCLUSIVE LANÇAMENTO E CURA	SEINFRA	M3	3,14	R\$ 620,12	R\$ 775,15	R\$ 1.947,18	R\$ 2.433,97
4		ESQUADRIAS						R\$ 6.739,10	R\$ 8.423,89
4.1	C1979	PORTA EXTERNA DE CEDRO LISA COMPLETA UMA FOLHA (1.00X2.10)m	SEINFRA	UN	2,00	R\$ 808,17	R\$ 1.010,21	R\$ 1.616,34	R\$ 2.020,42
4.2	C1988	PORTA INTERNA DE CEDRO LISA COMPLETA UMA FOLHA (0.90X 2.10)m	SEINFRA	UN	1,00	R\$ 816,92	R\$ 1.021,15	R\$ 816,92	R\$ 1.021,15
4.3	C1985	PORTA INTERNA DE CEDRO LISA COMPLETA UMA FOLHA (0.80X 2.10)m	SEINFRA	UN	4,00	R\$ 700,74	R\$ 875,93	R\$ 2.802,96	R\$ 3.503,72
4.4	C1987	PORTA INTERNA DE CEDRO LISA COMPLETA UMA FOLHA (0.80X 2.10)m	SEINFRA	UN	2,00	R\$ 751,44	R\$ 939,30	R\$ 1.502,88	R\$ 1.878,60
5		REVESTIMENTOS						R\$ 36.502,40	R\$ 45.629,54
5.1	C4442	CERÂMICA ESMALTADA C/ ARG. PRÉ-FABRICADA ATÉ 10x10cm (100cm²) - DECORATIVA - P/ PAREDE	SEINFRA	M2	81,10	R\$ 87,39	R\$ 84,24	R\$ 5.465,33	R\$ 6.831,86
5.2	87265	REVESTIMENTO CERÂMICO PARA PAREDES INTERNAS COM PLACAS TIPO ESMALTADA EXTRA DE DIMENSÕES 20X20 CM APLICADAS NA ALTURA INTEIRA DAS PAREDES. AF_02/2023 PE	SINAPI	M2	328,00	R\$ 55,98	R\$ 69,98	R\$ 18.361,44	R\$ 22.953,44
5.3	C0776	CHAPISCO C/ ARGAMASSA DE CIMENTO E AREIA S/PENEIRAR TRAÇO 1:3 ESP = 5mm P/ PAREDE	SEINFRA	M2	118,40	R\$ 5,87	R\$ 7,34	R\$ 695,01	R\$ 869,06
5.4	C3028	REBOCO C/ ARGAMASSA DE CIMENTO E AREIA PENEIRADA, TRAÇO 1:3	SEINFRA	M2	157,35	R\$ 41,07	R\$ 51,34	R\$ 6.462,36	R\$ 8.078,35
5.5	C3245	EMBOÇO C/ ARGAMASSA DE CIMENTO E AREIA S/ PENEIRAR, TRAÇO 1:6	SEINFRA	M2	63,45	R\$ 27,79	R\$ 34,74	R\$ 1.763,28	R\$ 2.204,25
5.6	00000626	MANTA LIQUIDA DE BASE ASFALTICA MODIFICADA COM A ADICAO DE ELASTOMEROS DILUIDOS EM SOLVENTE ORGANICO, APLICACAO A FRIO (MEMBRANA IMPERMEABILIZANTE ASFALTICA)	SINAPI	KG	6,25	R\$ 20,54	R\$ 25,68	R\$ 128,38	R\$ 160,50
5.7	C1120	REJUNTAMENTO C/ ARG. PRÉ-	SEINFRA	M2	471,60	R\$ 7,69	R\$ 9,61	R\$ 3.626,60	R\$ 4.532,08



# EMPREENDIMENTOS EIRELI-

AV. CEL VIRGILIO TAVORA 1783, ANTONIO MIGUEL  
ITAITINGA/CE – CEP: 61.880-000

CNPJ: 17.876.218/0001-07 INSC. MUNICIPAL: 31584

Email: [yellowrentacar@hotmail.com](mailto:yellowrentacar@hotmail.com)

FONE: (85) 89049385 / 87910849



		FABRICADA, JUNTA ATÉ 2mm EM CERÂMICA, ATÉ 30x30 cm (900 cm²) (PAREDE/PISO)								
<b>6</b>		<b>PISO</b>							<b>R\$ 96.581,83</b>	<b>R\$ 120.728,98</b>
6.1	C1915	PISO CIMENTADO C/ ARGAMASSA DE CIMENTO E AREIA S/ PENEIRAR, TRAÇO 1:4, ESP = 1.5cm	SEINFRA	M2	195,79	R\$ 40,79	R\$ 50,99	R\$ 7.986,27	R\$ 9.983,33	
6.2	C2181	REGULARIZAÇÃO DE BASE C/ ARGAMASSA CIMENTO E AREIA S/ PENEIRAR, TRAÇO 1:3 - ESP= 3cm	SEINFRA	M2	62,50	R\$ 23,12	R\$ 28,90	R\$ 1.445,00	R\$ 1.806,25	
6.3	C4439	CERÂMICA ESMALTADA RETIFICADA C/ ARG CIMENTO E AREIA ACIMA DE 30x30cm (900 cm²) - PEI-5/PEI-4 P/ PISO	SEINFRA	M2	62,50	R\$ 101,04	R\$ 126,30	R\$ 6.315,00	R\$ 7.893,75	
6.4	C1611	LASTRO DE CONCRETO REGULARIZADO ESP = 5CM	SEINFRA	M2	195,79	R\$ 36,05	R\$ 45,06	R\$ 7.058,23	R\$ 8.822,30	
6.5	C1920	PISO INDUSTRIAL NATURAL ESP = 12mm, INCLUS POLIMENTO (INTERNO)	SEINFRA	M2	676,67	R\$ 109,03	R\$ 136,29	R\$ 73.777,33	R\$ 92.223,35	
<b>7</b>		<b>PINTURA</b>						<b>R\$ 47.070,39</b>	<b>R\$ 58.845,41</b>	
7.1	88485	FUNDO SELADOR ACRÍLICO, APLICAÇÃO MANUAL EM PAREDE, UMA DEMÃO. AF 04/2023	SINAPI	M2	847,20	R\$ 3,14	R\$ 3,93	R\$ 2.660,21	R\$ 3.329,50	
7.2	88489	PINTURA LÁTEX ACRÍLICA PREMIUM, APLICAÇÃO MANUAL EM PAREDES, DUAS DEMÃOS. AF 04/2023	SINAPI	M2	847,20	R\$ 9,03	R\$ 11,29	R\$ 7.650,22	R\$ 9.564,89	
7.3	C1281	ESMALTE SINTÉTICO EM ESTRUTURA DE AÇO CARBONO 50 MICRA C/REVÓLVER	SEINFRA	M2	334,20	R\$ 8,84	R\$ 11,05	R\$ 2.954,33	R\$ 3.692,91	
7.4	C1208	EMASSAMENTO DE PAREDES INTERNAS 2 DEMÃOS C/MASSA DE PVA	SEINFRA	M2	84,33	R\$ 11,25	R\$ 14,06	R\$ 948,71	R\$ 1.185,68	
7.5	C1615	LÁTEX DUAS DEMÃOS EM PAREDES INTERNAS S/MASSA	SEINFRA	M2	84,33	R\$ 18,41	R\$ 23,01	R\$ 1.552,52	R\$ 1.940,43	
7.6	102494	PINTURA DE PISO COM TINTA EPÓXI, APLICAÇÃO MANUAL, 2 DEMÃOS, INCLUSO PRIMER EPÓXI. AF 05/2021	SINAPI	M2	480,00	R\$ 58,22	R\$ 72,78	R\$ 27.945,60	R\$ 34.934,40	
7.7	102506	PINTURA DE DEMARCAÇÃO DE QUADRA POLIESPORTIVA COM TINTA EPÓXI, E = 5 CM, APLICAÇÃO MANUAL. AF 05/2021	SINAPI	M	360,00	R\$ 9,33	R\$ 11,66	R\$ 3.358,80	R\$ 4.197,60	
<b>8</b>		<b>INSTALAÇÕES HIDRÁULICAS</b>						<b>R\$ 13.438,76</b>	<b>R\$ 16.798,95</b>	
8.1	C4635	BACIA SANITÁRIA PARA CADEIRANTES C/ ASSENTO (ABERTURA FRONTAL)	SEINFRA	UN	2,00	R\$ 974,10	R\$ 1.217,63	R\$ 1.948,20	R\$ 2.435,26	
8.2	C0350	BACIA SIFONADA DE LOUÇA BRANCA C/ACESSÓRIOS E TUBO DE LIGAÇÃO	SEINFRA	UN	4,00	R\$ 310,60	R\$ 388,25	R\$ 1.242,40	R\$ 1.553,00	
8.3	89376	ADAPTADOR CURTO COM BOLSA E ROSCA PARA REGISTRO, PVC, SOLDÁVEL, DN 20MM X 1/2, INSTALADO EM RAMAL OU SUB-RAMAL DE ÁGUA - FORNECIMENTO E INSTALAÇÃO AF 06/2022	SINAPI	UN	4,00	R\$ 4,80	R\$ 6,00	R\$ 19,20	R\$ 24,00	
8.4	C3653	ADAPTADOR PVC P/ REGISTRO 25mm (3/4")	SEINFRA	UN	12,00	R\$ 4,04	R\$ 5,05	R\$ 48,48	R\$ 60,60	
8.5	C3654	ADAPTADOR PVC P/ REGISTRO 32mm (1")	SEINFRA	UN	4,00	R\$ 4,87	R\$ 6,09	R\$ 19,48	R\$ 24,36	
8.6	C3656	ADAPTADOR PVC P/ REGISTRO 50mm (1 1/2")	SEINFRA	UN	4,00	R\$ 9,02	R\$ 11,28	R\$ 36,08	R\$ 45,12	
8.7	C0489	BUCHA REDUÇÃO PVC ROSC. D=1 1/2" X 1 1/4" (50X40mm)	SEINFRA	UN	2,00	R\$ 11,12	R\$ 13,90	R\$ 22,24	R\$ 27,80	
8.8	C1527	JOELHO 90 PVC SOLD /ROSCA. D= 32mmX1"	SEINFRA	UN	6,00	R\$ 15,35	R\$ 19,19	R\$ 92,10	R\$ 115,14	
8.9	C1540	JOELHO OU CURVA PVC ROSC. D=1 1/2" (50mm)	SEINFRA	UN	8,00	R\$ 23,44	R\$ 29,30	R\$ 187,52	R\$ 234,40	
8.10	C1567	JOELHO REDUÇÃO PVC ROSC. D=1"X3/4" (32X25mm)	SEINFRA	UN	4,00	R\$ 11,55	R\$ 14,44	R\$ 46,20	R\$ 57,76	
8.11	89433	LUVA DE REDUÇÃO, PVC, SOLDÁVEL, DN 40MM X 32MM, INSTALADO EM RAMAL DE DISTRIBUIÇÃO DE ÁGUA - FORNECIMENTO E INSTALAÇÃO AF 06/2022	SINAPI	UN	4,00	R\$ 11,65	R\$ 14,56	R\$ 46,60	R\$ 58,24	
8.12	89579	LUVA DE REDUÇÃO, PVC,	SINAPI	UN	2,00	R\$ 10,58	R\$ 13,23	R\$ 21,16	R\$ 26,46	

b

f




# EMPREENDIMENTOS EIRELI-

AV. CEL VIRGILIO TAVORA 1783, ANTONIO MIGUEL  
ITAITINGA/CE – CEP: 61.880-000

CNPJ: 17.876.218/0001-07 INSC. MUNICIPAL: 31584

Email: [yellowrentacar@hotmail.com](mailto:yellowrentacar@hotmail.com)

FONE: (85) 89049385 / 87910849




		SOLDÁVEL, DN 50MM X 25MM, INSTALADO EM PRUMADA DE ÁGUA FORNECIMENTO E INSTALAÇÃO. AF_06/2022								
8.13	C1730	LUVA PVC SOLD. MARROM D= 32mm (1")	SEINFRA	UN	4,00	R\$ 5,35	R\$ 6,69	R\$ 21,40	R\$ 26,76	
8.14	C2167	REGISTRO DE GAVETA C/CANOPLA CROMADA D= 25mm (1")	SEINFRA	UN	2,00	R\$ 87,18	R\$ 108,98	R\$ 174,36	R\$ 217,96	
8.15	C2169	REGISTRO DE GAVETA C/CANOPLA CROMADA D= 40mm (1 1/2")	SEINFRA	UN	4,00	R\$ 129,04	R\$ 161,30	R\$ 516,16	R\$ 645,20	
8.16	C2165	REGISTRO DE GAVETA C/CANOPLA CROMADA D= 15mm (1/2")	SEINFRA	UN	2,00	R\$ 68,98	R\$ 86,23	R\$ 137,96	R\$ 172,46	
8.17	C2166	REGISTRO DE GAVETA C/CANOPLA CROMADA D= 20mm (3/4")	SEINFRA	UN	3,00	R\$ 75,14	R\$ 93,93	R\$ 225,42	R\$ 281,79	
8.18	C2172	REGISTRO DE PRESSÃO C/CANOPLA CROMADA D= 20mm (3/4")	SEINFRA	UN	8,00	R\$ 72,10	R\$ 90,13	R\$ 576,80	R\$ 721,04	
8.19	C2405	TE REDUÇÃO PVC SOLDÁVEL DE 32X25 MM PARA AGUA FRIA	SEINFRA	UN	4,00	R\$ 12,34	R\$ 15,43	R\$ 49,36	R\$ 61,72	
8.20	C2410	TE REDUÇÃO PVC SOLDÁVEL DE 50X40MM PARA AGUA FRIA	SEINFRA	UN	2,00	R\$ 26,18	R\$ 32,73	R\$ 52,36	R\$ 65,46	
8.21	86906	TORNEIRA CROMADA DE MESA, 1/2" OU 3/4", PARA LAVATÓRIO, PADRÃO POPULAR - FORNECIMENTO E INSTALAÇÃO. AF_01/2020	SINAPI	UN	6,00	R\$ 64,55	R\$ 80,68	R\$ 387,30	R\$ 484,14	
8.22	94796	TORNEIRA DE BOIA PARA CAIXA D'ÁGUA, ROSCÁVEL, 3/4" - FORNECIMENTO E INSTALAÇÃO. AF_08/2021	SINAPI	UN	1,00	R\$ 38,90	R\$ 48,63	R\$ 38,90	R\$ 48,63	
8.23	C2615	TUBO PVC SOLD. MARROM D= 20mm (1/2")	SEINFRA	M	27,00	R\$ 5,26	R\$ 6,58	R\$ 142,02	R\$ 177,66	
8.24	C2617	TUBO PVC SOLD. MARROM D= 32mm (1")	SEINFRA	M	28,00	R\$ 11,05	R\$ 13,81	R\$ 309,40	R\$ 386,68	
8.25	C2618	TUBO PVC SOLD. MARROM D= 40mm (1 1/4")	SEINFRA	M	14,00	R\$ 16,46	R\$ 20,58	R\$ 230,44	R\$ 288,12	
8.26	C2619	TUBO PVC SOLD. MARROM D= 50mm (1 1/2")	SEINFRA	M	36,00	R\$ 19,26	R\$ 24,08	R\$ 693,36	R\$ 866,88	
8.27	C2654	UNIÃO PVC SOLD. MARROM D= 20mm (1/2")	SEINFRA	UN	6,00	R\$ 9,30	R\$ 11,63	R\$ 55,80	R\$ 69,78	
8.28	C2658	UNIÃO PVC SOLD. MARROM D= 50mm (1 1/2")	SEINFRA	UN	2,00	R\$ 30,20	R\$ 37,75	R\$ 60,40	R\$ 75,50	
8.29	C0356	BANCADA DE GRANITO C/ 3 CUBAS DE LOUÇAS, S/ACESSÓRIOS (2,00x0,60)m	SEINFRA	UN	2,00	R\$ 921,36	R\$ 1.151,70	R\$ 1.842,72	R\$ 2.303,40	
30	C1618	LAVATÓRIO DE LOUÇA BRANCA C/COLUNA, C/ TORNEIRA E ACESSÓRIOS	SEINFRA	UN	2,00	R\$ 569,24	R\$ 711,55	R\$ 1.138,48	R\$ 1.423,10	
8.31	100860	CHUVEIRO ELÉTRICO COMUM CORPO PLÁSTICO, TIPO DUCHA ? FORNECIMENTO E INSTALAÇÃO. AF_01/2020	SINAPI	UN	8,00	R\$ 101,10	R\$ 126,38	R\$ 808,80	R\$ 1.011,04	
8.32	86884	ENGATE FLEXÍVEL EM PLÁSTICO BRANCO, 1/2" X 30CM - FORNECIMENTO E INSTALAÇÃO. AF_01/2020	SINAPI	UN	10,00	R\$ 10,59	R\$ 13,24	R\$ 105,90	R\$ 132,40	
8.33	COM-21629983	CAIXA D'ÁGUA EM POLIÉSTER REFORÇADO COM FIBRA DE VIDRO, 3000 LITROS - FORNECIMENTO E INSTALAÇÃO	PRÓPRIA	UN	1,00	R\$ 1.123,14	R\$ 1.403,93	R\$ 1.123,14	R\$ 1.403,93	
8.34	C2616	TUBO PVC SOLD. MARROM D= 25mm (3/4")	SEINFRA	M	38,00	R\$ 7,13	R\$ 8,91	R\$ 270,94	R\$ 338,58	
8.35	94703	ADAPTADOR COM FLANGE E ANEL DE VEDAÇÃO, PVC, SOLDÁVEL, DN 25 MM X 3/4, INSTALADO EM RESERVAÇÃO DE ÁGUA DE EDIFICAÇÃO QUE POSSUA RESERVATÓRIO DE FIBRA/FIBROCIMENTO FORNECIMENTO E INSTALAÇÃO. AF_06/2016	SINAPI	UN	3,00	R\$ 19,68	R\$ 24,60	R\$ 59,04	R\$ 73,80	
8.36	94769	ADAPTADOR COM FLANGE E ANEL DE VEDAÇÃO, CPVC, ROSCÁVEL, DN 54 MM, INSTALADO EM RESERVAÇÃO DE ÁGUA DE EDIFICAÇÃO QUE POSSUA RESERVATÓRIO DE FIBRA/FIBROCIMENTO - FORNECIMENTO E	SINAPI	UN	2,00	R\$ 77,71	R\$ 97,14	R\$ 155,42	R\$ 194,28	

6

f



AV. CEL VIRGILIO TAVORA 1783, ANTONIO MIGUEL  
 ITAITINGA/CE - CEP: 61.880-000  
 CNPJ: 17.876.218/0001-07 INSC. MUNICIPAL: 31584  
 Email: [yellowrentacar@hotmail.com](mailto:yellowrentacar@hotmail.com)  
 FONE: (85) 89049385 / 87910849



INSTALAÇÃO AF 06/2016									
8.37	C0495	BUCHA REDUÇÃO PVC ROSC. D=1 1/4"X3/4" (40X25mm)	SEINFRA	UN	2,00	R\$ 9,35	R\$ 11,69	R\$ 18,70	R\$ 23,38
8.38	90373	JOELHO 90 GRAUS COM BUCHA DE LATÃO, PVC, SOLDÁVEL, DN 25MM, X 1/2 INSTALADO EM RAMAL OU SUB-RAMAL DE ÁGUA - FORNECIMENTO E INSTALAÇÃO AF 06/2022	SINAPI	UN	2,00	R\$ 11,68	R\$ 14,60	R\$ 23,36	R\$ 29,20
8.39	C1547	JOELHO OU CURVA PVC ROSC. D=3/4" (25mm)	SEINFRA	UN	16,00	R\$ 10,64	R\$ 13,30	R\$ 170,24	R\$ 212,80
8.40	C1739	LUVA PVC SOLD./ROSCA D=25mmX3/4"	SEINFRA	UN	8,00	R\$ 6,89	R\$ 8,61	R\$ 55,12	R\$ 68,88
8.41	C2381	TÉ PVC SOLD. MARROM D=25mm (3/4")	SEINFRA	UN	5,00	R\$ 8,16	R\$ 10,20	R\$ 40,80	R\$ 51,00
8.42	C2383	TÉ PVC SOLD. MARROM D=40mm (1 1/4")	SEINFRA	UN	8,00	R\$ 18,36	R\$ 22,95	R\$ 146,88	R\$ 183,60
8.43	C2384	TÉ PVC SOLD. MARROM D=50mm (1 1/2")	SEINFRA	UN	4,00	R\$ 19,53	R\$ 24,41	R\$ 78,12	R\$ 97,64
9	<b>INSTALAÇÕES SANITÁRIAS</b>							<b>R\$ 6.824,41</b>	<b>R\$ 8.530,57</b>
9.1	C4926	CAIXA SIFONADA PVC 150 X 150 X 50MM, ACABAMENTO BRANCO (GRELHA OU TAMPA CEGA)	SEINFRA	UN	6,00	R\$ 46,12	R\$ 57,65	R\$ 276,72	R\$ 345,90
9.2	86883	SIFÃO DO TIPO FLEXÍVEL EM PVC 1 X 1 1/2 - FORNECIMENTO E INSTALAÇÃO AF 01/2020	SINAPI	UN	8,00	R\$ 12,73	R\$ 15,91	R\$ 101,84	R\$ 127,28
9.3	86879	VÁLVULA EM PLÁSTICO 1? PARA PIA, TANQUE OU LAVATÓRIO, COM OU SEM LADRÃO - FORNECIMENTO E INSTALAÇÃO AF 01/2020	SINAPI	UN	9,00	R\$ 9,62	R\$ 12,03	R\$ 86,58	R\$ 108,27
9.4	104327	RALO SIFONADO REDONDO, PVC, DN 100 X 40 MM, JUNTA SOLDÁVEL, FORNECIDO E INSTALADO EM RAMAL DE DESCARGA OU EM RAMAL DE ESGOTO SANITÁRIO AF 08/2022	SINAPI	UN	6,00	R\$ 17,92	R\$ 22,40	R\$ 107,52	R\$ 134,40
9.5	C0489	BUCHA REDUÇÃO PVC ROSC. D=1 1/2"X1 1/4" (50X40mm)	SEINFRA	UN	5,00	R\$ 11,12	R\$ 13,90	R\$ 55,60	R\$ 69,50
9.6	C0615	CAIXA DE INSPEÇÃO NO PASSEIO EM ANÉIS D= 600mm, PADRÃO CAGECE	SEINFRA	UN	4,00	R\$ 179,90	R\$ 224,88	R\$ 719,60	R\$ 899,52
9.7	89499	CURVA 90 GRAUS, PVC, SOLDÁVEL, DN 40MM, INSTALADO EM PRUMADA DE ÁGUA - FORNECIMENTO E INSTALAÇÃO AF 08/2022	SINAPI	UN	14,00	R\$ 18,09	R\$ 22,61	R\$ 253,26	R\$ 316,54
9.8	C4162	FOSSA SÉPTICA E SUMIDOURO EM ANÉIS D=1,20M	SEINFRA	UN	1,00	R\$ 2.460,41	R\$ 3.075,51	R\$ 2.460,41	R\$ 3.075,51
9.9	C4388	JOELHO 45 PVC BRANCO PARA ESGOTO D=40mm (1 1/4")	SEINFRA	UN	3,00	R\$ 14,10	R\$ 17,63	R\$ 42,30	R\$ 52,89
9.10	C4669	JOELHO 45 PVC BRANCO PARA ESGOTO D=50mm (2")	SEINFRA	UN	6,00	R\$ 15,81	R\$ 19,76	R\$ 94,86	R\$ 118,56
9.11	C1549	JOELHO PVC BRANCO P/ESGOTO D=100mm (4")	SEINFRA	UN	7,00	R\$ 26,83	R\$ 33,54	R\$ 187,81	R\$ 234,78
9.12	C1551	JOELHO PVC BRANCO P/ESGOTO D=40mm (1 1/2")	SEINFRA	UN	10,00	R\$ 12,17	R\$ 15,21	R\$ 121,70	R\$ 152,10
9.13	C1574	JUNÇÃO SIMPLES C/INSPEÇÃO PVC P/ESGOTO D=100mm (4")-C/ANÉIS	SEINFRA	UN	5,00	R\$ 39,15	R\$ 48,94	R\$ 195,75	R\$ 244,70
9.14	C1582	JUNÇÃO SIMPLES DE REDUÇÃO PVC P/ESGOTO 100X50mm(4"X2")	SEINFRA	UN	6,00	R\$ 33,51	R\$ 41,89	R\$ 201,06	R\$ 251,34
9.15	C3994	JUNÇÃO PVC BRANCO 50 x 50 mm (2" x 2")	SEINFRA	UN	8,00	R\$ 22,51	R\$ 28,14	R\$ 180,08	R\$ 225,12
9.16	C2353	TÉ PVC BRANCO P/ESGOTO D=100X50mm (4"X2")-JUNTAS C/ANÉIS	SEINFRA	UN	1,00	R\$ 36,57	R\$ 45,71	R\$ 36,57	R\$ 45,71
9.17	C2596	TUBO PVC BRANCO P/ESGOTO D=50mm (2")	SEINFRA	M	3,00	R\$ 17,68	R\$ 22,10	R\$ 53,04	R\$ 66,30
9.18	C2593	TUBO PVC BRANCO P/ESGOTO D=100MM (4")	SEINFRA	M	35,00	R\$ 31,29	R\$ 39,11	R\$ 1.095,15	R\$ 1.368,85
9.19	C2595	TUBO PVC BRANCO P/ESGOTO D=40mm (1 1/2")	SEINFRA	M	20,00	R\$ 12,70	R\$ 15,88	R\$ 254,00	R\$ 317,60
9.20	C2596	TUBO PVC BRANCO P/ESGOTO D=50mm (2")	SEINFRA	M	17,00	R\$ 17,68	R\$ 22,10	R\$ 300,56	R\$ 375,70
10	<b>DRENAAGEM</b>							<b>R\$ 1.795,87</b>	<b>R\$ 2.244,84</b>
10.1	C2593	TUBO PVC BRANCO P/ESGOTO D=100MM (4")	SEINFRA	M	20,00	R\$ 31,29	R\$ 39,11	R\$ 625,80	R\$ 782,20

*[Handwritten signature]*

*[Handwritten mark]*

*[Handwritten signature]*



# EMPREENDIMENTOS EIRELI-

AV. CEL VIRGILIO TAVORA 1783, ANTONIO MIGUEL  
 ITAITINGA/CE – CEP: 61.880-000  
 CNPJ: 17.876.218/0001-07 INSC. MUNICIPAL: 31584  
 Email: [yellowrentacar@hotmail.com](mailto:yellowrentacar@hotmail.com)  
 FONE: (85) 89049385 / 87910849



10.2	C1549	JOELHO PVC BRANCO P/ESGOTO D=100mm (4")	SEINFRA	UN	4,00	R\$ 26,83	R\$ 33,54	R\$ 107,32	R\$ 134,16
10.3	C1605	LASTRO DE BRITA APILOADO MANUALMENTE	SEINFRA	M3	1,44	R\$ 123,78	R\$ 154,73	R\$ 178,24	R\$ 222,81
10.4	C1436	GRELHA DE FERRO P/ CALHAS E CAIXAS	SEINFRA	M2	5,28	R\$ 153,90	R\$ 192,38	R\$ 812,59	R\$ 1 015,77
10.5	COM-84101737	RALO HEMISFÉRICO, TIPO ABACAXI, 100mm.	PRÓPRIA	UN	2,00	R\$ 35,96	R\$ 44,95	R\$ 71,92	R\$ 89,90
11	<b>INSTALAÇÕES ELÉTRICAS</b>							<b>R\$ 28.886,00</b>	<b>R\$ 36.111,84</b>
11.1	C0540	CABO ISOLADO PVC 750V 2,5MM2	SEINFRA	M	190,00	R\$ 5,82	R\$ 7,28	R\$ 1 105,80	R\$ 1 383,20
11.2	C0534	CABO ISOLADO PVC 750V 4MM2	SEINFRA	M	800,00	R\$ 7,07	R\$ 8,84	R\$ 5.656,00	R\$ 7.072,00
11.3	C0527	CABO ISOLADO PVC 750V 16MM2	SEINFRA	M	52,00	R\$ 14,33	R\$ 17,91	R\$ 745,16	R\$ 931,32
11.4	C0532	CABO ISOLADO PVC 750V 35MM2	SEINFRA	M	160,00	R\$ 25,42	R\$ 31,78	R\$ 4.067,20	R\$ 5 084,80
11.5	C4792	TOMADA DUPLA DE EMBUTIR 2P+T 10A-250V	SEINFRA	UN	3,00	R\$ 22,61	R\$ 28,26	R\$ 67,83	R\$ 84,78
11.6	C1494	INTERRUPTOR UMA TECLA SIMPLES 10A 250V	SEINFRA	UN	7,00	R\$ 14,71	R\$ 18,39	R\$ 102,97	R\$ 128,73
11.7	C1666	LUMINÁRIA FLUORESCENTE COMPLETA C/2 LÂMPADAS DE 40W	SEINFRA	UN	6,00	R\$ 99,74	R\$ 124,68	R\$ 598,44	R\$ 748,08
11.8	C1663	LUMINÁRIA FLUORESCENTE COMPLETA C/ 1 LÂMPADA 40W	SEINFRA	UN	1,00	R\$ 66,85	R\$ 83,56	R\$ 66,85	R\$ 83,56
11.9	97670	ELETRODUTO FLEXÍVEL CORRUGADO, PEAD, DN 100 (4"), PARA REDE ENTERRADA DE DISTRIBUIÇÃO DE ENERGIA ELÉTRICA - FORNECIMENTO E INSTALAÇÃO. AF 12/2021	SINAPI	M	50,00	R\$ 21,35	R\$ 26,69	R\$ 1.067,50	R\$ 1.334,50
11.10	C4967	POSTE DE CONCRETO DUPLO T, RESISTÊNCIA NOMINAL 200KG, H= 8,00M, PESO APROXIMADO 400KG	SEINFRA	UN	1,00	R\$ 699,00	R\$ 873,75	R\$ 699,00	R\$ 873,75
11.11	C2484	TOMADA 2 POLOS MAIS TERRA 20A 250V	SEINFRA	UN	8,00	R\$ 18,34	R\$ 22,93	R\$ 146,72	R\$ 183,44
11.12	C0530	CABO ISOLADO PVC 750V 25 MM2	SEINFRA	M	54,00	R\$ 19,26	R\$ 24,08	R\$ 1 040,04	R\$ 1 300,32
11.13	93655	DISJUNTOR MONOPOLAR TIPO DIN, CORRENTE NOMINAL DE 20A - FORNECIMENTO E INSTALAÇÃO. AF 10/2020	SINAPI	UN	5,00	R\$ 12,49	R\$ 15,61	R\$ 62,45	R\$ 78,05
11.14	93656	DISJUNTOR MONOPOLAR TIPO DIN, CORRENTE NOMINAL DE 25A - FORNECIMENTO E INSTALAÇÃO. AF 10/2020	SINAPI	UN	8,00	R\$ 12,49	R\$ 15,61	R\$ 99,92	R\$ 124,88
11.15	93653	DISJUNTOR MONOPOLAR TIPO DIN, CORRENTE NOMINAL DE 10A - FORNECIMENTO E INSTALAÇÃO. AF 10/2020	SINAPI	UN	5,00	R\$ 10,86	R\$ 13,58	R\$ 54,30	R\$ 67,90
11.16	101895	DISJUNTOR TERMOMAGNÉTICO TRIPOLAR, CORRENTE NOMINAL DE 125A - FORNECIMENTO E INSTALAÇÃO. AF 10/2020	SINAPI	UN	2,00	R\$ 396,93	R\$ 496,16	R\$ 793,86	R\$ 992,32
11.17	C1131	DISJUNTOR TRIPOLAR EM QUADRO DE DISTRIBUIÇÃO 90A	SEINFRA	UN	2,00	R\$ 117,45	R\$ 146,81	R\$ 234,90	R\$ 293,62
11.18	00039756	QUADRO DE DISTRIBUIÇÃO COM BARRAMENTO TRIFÁSICO, DE SOBREPOR, EM CHAPA DE AÇO GALVANIZADO, PARA 12 DISJUNTORES DIN, 100 A	SINAPI	UN	1,00	R\$ 335,19	R\$ 418,99	R\$ 335,19	R\$ 418,99
11.19	00012038	QUADRO DE DISTRIBUIÇÃO COM BARRAMENTO TRIFÁSICO, DE SOBREPOR, EM CHAPA DE AÇO GALVANIZADO, PARA 18 DISJUNTORES DIN, 100 A	SINAPI	UN	1,00	R\$ 418,84	R\$ 523,55	R\$ 418,84	R\$ 523,55
11.20	95795	CONDULETE DE ALUMÍNIO, TIPO T, PARA ELETRODUTO DE AÇO GALVANIZADO DN 20 MM (3/4"), APARENTE - FORNECIMENTO E INSTALAÇÃO. AF 10/2022	SINAPI	UN	9,00	R\$ 27,47	R\$ 34,34	R\$ 247,23	R\$ 309,06
11.21	95787	CONDULETE DE ALUMÍNIO, TIPO LR, PARA ELETRODUTO DE AÇO GALVANIZADO DN 20 MM (3/4"), APARENTE - FORNECIMENTO E INSTALAÇÃO. AF 10/2022	SINAPI	UN	5,00	R\$ 24,09	R\$ 30,11	R\$ 120,45	R\$ 150,55




# EMPREENDIMENTOS EIRELI-

AV. CEL VIRGILIO TAVORA 1783, ANTONIO MIGUEL  
 ITAITINGA/CE – CEP: 61.880-000

CNPJ: 17.876.218/0001-07 INSC. MUNICIPAL: 31584

Email: [yellowrentacar@hotmail.com](mailto:yellowrentacar@hotmail.com)

FONE: (85) 89049385 / 87910849



11.22	95801	CONDULETE DE ALUMÍNIO, TIPO X, PARA ELETRODUTO DE AÇO GALVANIZADO DN 20 MM (3/4"), APARENTE - FORNECIMENTO E INSTALAÇÃO. AF. 10/2022	SINAPI	UN	1,00	R\$ 33,00	R\$ 41,25	R\$ 33,00	R\$ 41,25
11.23	91834	ELETRODUTO FLEXÍVEL CORRUGADO, PVC, DN 25 MM (3/4"), PARA CIRCUITOS TERMINAIS, INSTALADO EM FORRO - FORNECIMENTO E INSTALAÇÃO. AF. 03/2023	SINAPI	M	28,00	R\$ 10,10	R\$ 12,63	R\$ 282,80	R\$ 353,64
11.24	91836	ELETRODUTO FLEXÍVEL CORRUGADO, PVC, DN 32 MM (1"), PARA CIRCUITOS TERMINAIS, INSTALADO EM FORRO - FORNECIMENTO E INSTALAÇÃO. AF. 03/2023	SINAPI	M	18,00	R\$ 12,48	R\$ 15,60	R\$ 224,64	R\$ 280,80
11.25	91831	ELETRODUTO FLEXÍVEL CORRUGADO, PVC, DN 20 MM (1/2"), PARA CIRCUITOS TERMINAIS, INSTALADO EM FORRO - FORNECIMENTO E INSTALAÇÃO. AF. 03/2023	SINAPI	M	18,00	R\$ 9,41	R\$ 11,76	R\$ 169,38	R\$ 211,68
11.26	COM-43917843	LUMINÁRIA INDUSTRIAL	PRÓPRIA	UN	20,00	R\$ 218,23	R\$ 272,79	R\$ 4.364,60	R\$ 5.455,80
11.27	COM-47882731	ELETRODUTO DE FERRO GALVANIZADO 3/4 X 3m	PRÓPRIA	UN	28,00	R\$ 94,91	R\$ 118,64	R\$ 2.657,48	R\$ 3.321,92
11.28	COM-93396548	ELETRODUTO DE FERRO GALVANIZADO 1" X 3m	PRÓPRIA	UN	5,00	R\$ 118,75	R\$ 148,44	R\$ 593,75	R\$ 742,20
11.29	COM-85971482	ELETRODUTO DE FERRO GALVANIZADO 1 1/2" X 3m	PRÓPRIA	UN	10,00	R\$ 198,55	R\$ 248,19	R\$ 1.985,50	R\$ 2.481,90
11.30	COM-83937641	INTERRUPTOR DIFERENCIAL RESIDUAL DR (Im 30mA) 100A.	PRÓPRIA	UN	1,00	R\$ 844,20	R\$ 1.055,25	R\$ 844,20	R\$ 1.055,25
12	SISTEMA DE PROTEÇÃO CONTRA DESCARGAS ATMOSFÉRICAS (SPDA)							R\$ 4.938,18	R\$ 6.172,90
12.1	C0614	CAIXA DE INSPEÇÃO NO PASSEIO C/TUBO PVC D=300mm TAMPA FoFo	SEINFRA	UN	5,00	R\$ 580,39	R\$ 725,49	R\$ 2.901,95	R\$ 3.627,45
12.2	C0860	CONECTOR SPLIT - BOLT P/ CABOS ATE 35MM2	SEINFRA	UN	12,00	R\$ 10,48	R\$ 13,10	R\$ 125,76	R\$ 157,20
12.3	C0869	CORDOALHA COBRE NU 35MM2 E ISOLADORES PIPARA-RAIO	SEINFRA	M	24,00	R\$ 45,03	R\$ 56,29	R\$ 1.080,72	R\$ 1.350,96
12.4	C3910	HASTE DE TERRA 5/8"x3,00m GCW 19L30	SEINFRA	UN	5,00	R\$ 109,02	R\$ 136,28	R\$ 545,10	R\$ 681,40
12.5	C2595	TUBO PVC BRANCO P/ESGOTO D=40mm (1 1/2")	SEINFRA	M	18,00	R\$ 12,70	R\$ 15,88	R\$ 228,60	R\$ 285,84
12.6	C2457	TERMINAL DE PRESSÃO P/ CABOS ATÉ 35MM2	SEINFRA	UN	5,00	R\$ 11,21	R\$ 14,01	R\$ 56,05	R\$ 70,05
13	SERVIÇOS DIVERSOS							R\$ 54.202,82	R\$ 67.758,62
3.1	C4068	BANCADEIRA DE GRANITO CINZA E=2cm	SEINFRA	M2	4,80	R\$ 310,57	R\$ 388,21	R\$ 1.490,74	R\$ 1.863,41
13.2	C1898	PEÇAS DE APOIO DEFICIENTES C/TUBO INOX P/MCS	SEINFRA	M	10,00	R\$ 214,29	R\$ 267,86	R\$ 2.142,90	R\$ 2.678,60
13.3	C1347	CONJUNTO PARA BASQUETE COM TABELAS EM COMPENSADO NAVAL, MODELO OFICIAL, 1,05X1,80M, ESP. 18MM, COMPLETO, INCLUSIVE ESTRUTURA EM TUBOS DE AÇO GALVANIZADO DE 4" E DE 1", ACABAMENTO EM MASSA PLÁSTICA, PRIMER E TINTA ESMALTE SINTÉTICO, COM REFORÇO TIPO MÃO FRANCESA, AVANÇO LIVRE DE 2,30M	SEINFRA	CJ	1,00	R\$ 3.022,47	R\$ 3.778,09	R\$ 3.022,47	R\$ 3.778,09
13.4	C1349	CONJUNTO PARA FUTSAL COM TRAVES OFICIAIS DE 3,00 X 2,00 M EM TUBO DE AÇO GALVANIZADO 3" COM REQUADRO EM TUBO DE 1", PINTURA EM PRIMER COM TINTA ESMALTE SINTÉTICO E REDES	SEINFRA	CJ	1,00	R\$ 3.331,14	R\$ 4.163,93	R\$ 3.331,14	R\$ 4.163,93
13.5	C1351	CONJUNTO PARA QUADRA DE VOLEI OFICIAL COM POSTES EM TUBO DE AÇO GALVANIZADO 3", H = 255* CM, PINTURA EM TINTA ESMALTE SINTÉTICO, REDE DE NYLON COM 2 MM, MALHA 10 X 10 CM E ANTENAS OFICIAIS	SEINFRA	CJ	1,00	R\$ 2.022,29	R\$ 2.527,86	R\$ 2.022,29	R\$ 2.527,86
13.6	C2284	SOLEIRA DE GRANITO L= 15cm	SEINFRA	M	2,90	R\$ 74,89	R\$ 93,61	R\$ 217,18	R\$ 271,47




# EMPREENDIMENTOS EIRELI-

AV. CEL VIRGILIO TAVORA 1783, ANTONIO MIGUEL  
ITAITINGA/CE – CEP: 61.880-000

CNPJ: 17.876.218/0001-07 INSC. MUNICIPAL: 31584

Email: [yellowrentacar@hotmail.com](mailto:yellowrentacar@hotmail.com)

FONE: (85) 89049385 / 87910849



Item	Código	Descrição	Unidade	Quantidade	Valor Unitário	Valor Total	Valor BDI	Valor Orçamento	Valor Total
13.7	C1628	LIMPEZA GERAL	SEINFRA	M2	861,56	R\$ 10,34	R\$ 12,93	R\$ 8.908,53	R\$ 11.139,97
13.8	C4835	ESPELHO CRISTAL, ESPESSURA 4MM, COM PARAFUSOS DE FIXAÇÃO, SEM MOLDURA	SEINFRA	M2	4,50	R\$ 427,88	R\$ 534,98	R\$ 1.925,91	R\$ 2.407,41
13.9	102363	ALAMBRADO PARA QUADRA POLIESPORTIVA, ESTRUTURADO POR TUBOS DE AÇO GALVANIZADO, (MONTANTES COM DIÂMETRO 2", TRAVESSAS E ESCORAS COM DIÂMETRO 1 1/2"), COM TELA DE ARAME GALVANIZADO, FIO 12 BWG E MALHA QUADRADA 5X5CM (EXCETO MURETA) AF_03/2021	SINAPI	M2	151,00	R\$ 163,50	R\$ 204,38	R\$ 24.688,50	R\$ 30.861,38
13.10	C3440	BANCO EM "U" S/ ENCOSTO PADRÃO	SEINFRA	M	19,80	R\$ 268,71	R\$ 335,89	R\$ 5.320,46	R\$ 6.650,62
13.11	C4410	EXECUÇÃO DE FURO EM CONCRETO COM BROCA - Ø 1 1/2" A 2"	SEINFRA	M	13,80	R\$ 82,08	R\$ 102,60	R\$ 1.132,70	R\$ 1.415,88
VALOR BDI TOTAL:								R\$ 84.889,08	
VALOR ORÇAMENTO:								R\$ 339.474,12	
VALOR TOTAL:								R\$ 434.613,20	

VALOR GLOBAL: R\$ 434.613,20 (QUATROCENTOS E TRINTA E QUATRO MIL E SEISCENTOS E TREZE REAIS E VINTE CENTAVOS) VALIDADE DA PROPOSTA: 60 (SESSENTA) DIAS  
PRAZO DE EXECUÇÃO: 3 MESES  
PRAZO DE INICIO DOS SERVIÇOS: 10 (DEZ) DIAS

## DADOS DO LICITANTE:

RAZÃO SOCIAL: YELLOW RIVER EMPREENDIMENTOS EIRELI EPP  
CNPJ: 17.876.218/0001-07  
ENDEREÇO: AV CEL VIRGILIO TAVORA Nº 1783, - ANTONIO MIGUEL - ITAITINGA/CE  
CEP: 61.760.000 FONE: (85) 3377-1693  
E-MAIL: [yellowrentacar@hotmail.com](mailto:yellowrentacar@hotmail.com)  
BANCO: BANCO DO BRADESCO AGENCIA Nº: 0767 CONTA CORRENTE Nº: 12623-3

## DADOS DO REPRESENTANTE LEGAL:


NOME: KAIIO MARCIO HOLANDA MARQUES, CASADO, BRASILEIRO NATURAL DE CEARA, EMPRESÁRIO, PORTADOR DA CARTEIRA DE IDENTIDADE Nº 2001010089968 SSPCE E CPF SOB Nº 670.985.503-10.


DECLARAMOS QUE O OBJETO DO TERMO DE REFERENCIA TERÁ GARANTIA CONTRA QUALQUER TIPO DE DEFEITO OU VICIOS NOS SERVIÇOS, SOB PENA DE CONSTATADO ALGUMA IMPERFEIÇÃO, TER OS SERVIÇOS SUSPENSOS E A EMPRESA SUBMETIDA ÀS PENALIDADES DA LEI, ALÉM DO REGISTRO DA FALHA NO CADASTRO DE FORNECEDORES MUNICIPAIS.

## DECLARAMOS AINDA QUE:

- QUE NOS PREÇOS OFERTADOS ESTÃO INCLuíDAS TODAS AS DESPESAS INCIDENTES SOBRE O FORNECIMENTO REFERENTES A TRIBUTOS, ENCARGOS SOCIAIS, TRABALHISTAS, PREVIDENCIÁRIOS, FISCAIS E COMERCIAIS, TAXAS, FRETES, SEGUROS, DESLOCAMENTOS DE PESSOAL, CUSTOS E DEMAIS DESPESAS QUE POSSAM INCIDIR SOBRE A CONTRATAÇÃO, INCLUSIVE A MARGEM DE LUCRO.
- PARA TODOS OS FINS DE DIREITO, QUE CUMPRIMOS PLENAMENTE OS REQUISITOS DE HABILITAÇÃO E QUE NOSSA PROPOSTA ESTÁ EM CONFORMIDADE COM AS EXIGÊNCIAS DO INSTRUMENTO CONVOCATÓRIO (EDITAL).

ITAITINGA, 08 DE SETEMBRO DE 2023.

  
KAIIO MARCIO HOLANDA MARQUES  
CPF SOB Nº 670.985.503-10  
SÓCIO ADMINISTRADOR

  
FRANCISCO ROBERTO DE ANDRADE OTAVIANO  
CPF SOB Nº 033.786.093-97  
CREA Nº 321742CE, RNP Nº 0615363261





# EMPREENHIMENTOS EIRELI-

AV. CEL VIRGILIO TAVORA 1783, ANTONIO MIGUEL  
 ITAITINGA/CE – CEP: 61.880-000  
 CNPJ: 17.876.218/0001-07 INSC. MUNICIPAL: 31584  
 Email: [yellowrentacar@hotmail.com](mailto:yellowrentacar@hotmail.com)  
 FONE: (85) 89049385 / 87910849



ENGENHEIRO CIVIL

## CUSTO DIRETO:

ITEM	CÓDIGO	DESCRIÇÃO	FONTE	UNIDADE	QTD	CUSTO DIRETO (R\$)					PREÇO UNITÁRIO (R\$)	PREÇO TOTAL (R\$)
						MAO DE OBRA	MATERIAL	EQUIPAMENTOS	OUTROS	BDI		
<b>1 SERVIÇOS PRELIMINARES</b>												<b>R\$ 1.079,16</b>
1.1	C1937	PLACAS PADRÃO DE OBRA	SEINFRA	M2	6,00	R\$ 29,54	R\$ 114,35	R\$ 0,00	R\$ 0,00	R\$ 35,97	R\$ 179,86	R\$ 1.079,16
<b>2 PAREDES E PAINÉIS</b>												<b>R\$ 42.807,01</b>
	101161	ALVENARIA DE VEDAÇÃO COM ELEMENTO VAZADO DE CONCRETO (COBOGÓ) DE 7X50X50CM E ARGAMASSA DE ASSENTAMENTO COM PREPARO EM BETONEIRA. AF 05/2020	SINAPI	M2	158,50	R\$ 44,89	R\$ 139,20	R\$ 0,03	R\$ 22,73	R\$ 51,71	R\$ 258,56	R\$ 40.981,76
2.2	C0073	ALVENARIA DE TIJOLO CERÂMICO FURADO (9x19x19)cm C/ARGAMASSA MISTA DE CAL HIDRATADA ESP.=10cm (1:2:8)	SEINFRA	M2	25,65	R\$ 36,27	R\$ 20,66	R\$ 0,00	R\$ 0,00	R\$ 14,23	R\$ 71,16	R\$ 1.825,25
<b>3 PILARES E VIGAS</b>												<b>R\$ 7.981,49</b>
3.1	C4301	FORMA PARA CONCRETO "IN LOCO", INCLUSIVE DESFORMA	SEINFRA	M2	39,83	R\$ 39,22	R\$ 72,19	R\$ 0,00	R\$ 0,01	R\$ 27,86	R\$ 139,28	R\$ 5.547,52
3.2	C4291	CONCRETO MOLDADO "IN LOCO" FCK ACIMA DE 10 MPa, INCLUSIVE LANÇAMENTO E CURA	SEINFRA	M3	3,14	R\$ 322,17	R\$ 297,94	R\$ 0,00	R\$ 0,01	R\$ 155,03	R\$ 775,15	R\$ 2.433,97
<b>4 ESQUADRIAS</b>												<b>R\$ 8.423,89</b>
4.1	C1979	PORTA EXTERNA DE CEDRO LISA COMPLETA UMA FOLHA (1.00X2.10)m	SEINFRA	UN	2,00	R\$ 182,02	R\$ 626,15	R\$ 0,00	R\$ 0,00	R\$ 202,04	R\$ 1.010,21	R\$ 2.020,42
4.2	C1988	PORTA INTERNA DE CEDRO LISA COMPLETA UMA FOLHA (0.90X 2.10)m	SEINFRA	UN	1,00	R\$ 182,02	R\$ 634,90	R\$ 0,00	R\$ 0,00	R\$ 204,23	R\$ 1.021,15	R\$ 1.021,15
4.3	C1985	PORTA INTERNA DE CEDRO LISA COMPLETA UMA FOLHA (0.60X 2.10)m	SEINFRA	UN	4,00	R\$ 182,02	R\$ 518,72	R\$ 0,00	R\$ 0,00	R\$ 175,19	R\$ 875,93	R\$ 3.503,72
4.4	C1987	PORTA INTERNA DE CEDRO LISA COMPLETA UMA FOLHA (0.80X 2.10)m	SEINFRA	UN	2,00	R\$ 182,02	R\$ 569,42	R\$ 0,00	R\$ 0,00	R\$ 167,86	R\$ 939,30	R\$ 1.878,60
<b>5 REVESTIMENTOS</b>												<b>R\$ 45.629,54</b>
5.1	C4442	CERÂMICA ESMALTADA C/ ARG PRÉ-FABRICADA ATÉ 10x10cm (100cm²) - DECORATIVA - P/ PAREDE	SEINFRA	M2	81,10	R\$ 24,84	R\$ 42,55	R\$ 0,00	R\$ 0,00	R\$ 16,85	R\$ 84,24	R\$ 6.831,86
5.2	87265	REVESTIMENTO CERÂMICO PARA PAREDES INTERNAS COM PLACAS TIPO ESMALTADA EXTRA DE DIMENSÕES 20X20 CM APLICADAS NA ALTURA INTEIRA DAS PAREDES. AF 02/2023 PE	SINAPI	M2	328,00	R\$ 11,52	R\$ 38,60	R\$ 0,00	R\$ 5,86	R\$ 14,00	R\$ 69,98	R\$ 22.953,44
5.3	C0776	CHAPISCO C/ ARGAMASSA DE CIMENTO E AREIA S/PENEIRAR TRAÇO 1:3 ESP. = 5mm P/ PAREDE	SEINFRA	M2	118,40	R\$ 4,19	R\$ 1,68	R\$ 0,00	R\$ 0,00	R\$ 1,47	R\$ 7,34	R\$ 869,06
5.4	C3028	REBOCO C/ ARGAMASSA DE	SEINFRA	M2	157,35	R\$ 32,68	R\$ 8,39	R\$ 0,00	R\$ 0,00	R\$ 10,27	R\$ 51,34	R\$ 8.078,35




# EMPREENDIMENTOS EIRELI-

AV. CEL VIRGILIO TAVORA 1783, ANTONIO MIGUEL  
ITAITINGA/CE – CEP: 61.880-000

CNPJ: 17.876.218/0001-07 INSC. MUNICIPAL: 31584

Email: [yellowrentacar@hotmail.com](mailto:yellowrentacar@hotmail.com)

FONE: (85) 89049385 / 87910849



5.5	C3245	CIMENTO E AREIA PENEIRADA, TRAÇO 1:3	SEINFRA	M2	63,45	R\$ 23,65	R\$ 4,14	R\$ 0,00	R\$ 0,00	R\$ 6,95	R\$ 34,74	R\$ 2.204,25
5.6	00000626	EMBOÇO C/ ARGAMASSA DE CIMENTO E AREIA S/ PENEIRAR, TRAÇO 1:6	SEINFRA	M2	63,45	R\$ 23,65	R\$ 4,14	R\$ 0,00	R\$ 0,00	R\$ 6,95	R\$ 34,74	R\$ 2.204,25
5.6	00000626	MANTA LIQUIDA DE BASE ASFALTICA MODIFICADA COM A ADICAO DE ELASTOMEROS DILUIDOS EM SOLVENTE ORGANICO, APLICACAO A FRIO (MEMBRANA IMPERMEABILIZANTE ASFALTICA)	SINAPI	KG	6,25	R\$ 0,00	R\$ 20,54	R\$ 0,00	R\$ 0,00	R\$ 5,14	R\$ 25,68	R\$ 160,50
5.7	C1120	REJUNTAMENTO C/ ARG. PRE-FABRICADA, JUNTA ATÉ 2mm EM CERÂMICA, ATÉ 30x30 cm (900 cm²) (PAREDE/PISO)	SEINFRA	M2	471,60	R\$ 6,90	R\$ 0,79	R\$ 0,00	R\$ 0,00	R\$ 1,92	R\$ 9,61	R\$ 4.532,08
6	PISO											R\$ 120.728,98
6.1	C1915	PISO CIMENTADO C/ ARGAMASSA DE CIMENTO E AREIA S/ PENEIRAR, TRAÇO 1:4, ESP = 1.5cm	SEINFRA	M2	195,79	R\$ 36,72	R\$ 4,07	R\$ 0,00	R\$ 0,00	R\$ 10,20	R\$ 50,99	R\$ 9.983,33
6.2	C2181	REGULARIZAÇÃO DE BASE C/ ARGAMASSA CIMENTO E AREIA S/ PENEIRAR, TRAÇO 1:3 - ESP= 3cm	SEINFRA	M2	62,50	R\$ 13,05	R\$ 10,07	R\$ 0,00	R\$ 0,00	R\$ 5,78	R\$ 28,90	R\$ 1.806,25
6.3	C4439	CERÂMICA ESMALTADA RETIFICADA C/ ARG CIMENTO E AREIA ACIMA DE 30x30cm (900 cm²) - PEI-5/PEI-4 P/ PISO	SEINFRA	M2	62,50	R\$ 50,98	R\$ 50,06	R\$ 0,00	R\$ 0,00	R\$ 25,26	R\$ 126,30	R\$ 7.893,75
6.4	C1611	LASTRO DE CONCRETO REGULARIZADO ESP = 5CM	SEINFRA	M2	195,79	R\$ 24,78	R\$ 11,26	R\$ 0,00	R\$ 0,01	R\$ 9,01	R\$ 45,06	R\$ 8.822,30
6.5	C1920	PISO INDUSTRIAL NATURAL ESP = 12mm, INCLUS. POLIMENTO (INTERNO)	SEINFRA	M2	676,67	R\$ 70,99	R\$ 38,04	R\$ 0,00	R\$ 0,00	R\$ 27,26	R\$ 136,29	R\$ 92.223,35
7	PINTURA											R\$ 58.845,41
7.1	88485	FUNDO SELADOR ACRÍLICO, APLICAÇÃO MANUAL EM PAREDE, UMA DEMÃO AF 04/2023	SINAPI	M2	847,20	R\$ 1,31	R\$ 1,09	R\$ 0,00	R\$ 0,74	R\$ 0,79	R\$ 3,93	R\$ 3.329,50
7.2	88489	PINTURA LÁTEX ACRÍLICO PREMIUM, APLICAÇÃO MANUAL EM PAREDES, DUAS DEMÃOS AF 04/2023	SINAPI	M2	847,20	R\$ 3,21	R\$ 4,01	R\$ 0,00	R\$ 1,81	R\$ 2,26	R\$ 11,29	R\$ 9.564,89
7.3	C1281	ESMALTE SINTÉTICO EM ESTRUTURA DE AÇO CARBONO 50 MICRA C/REVÓLVER	SEINFRA	M2	334,20	R\$ 3,68	R\$ 5,16	R\$ 0,00	R\$ 0,00	R\$ 2,21	R\$ 11,05	R\$ 3.692,91
7.4	C1208	EMASSAMENTO DE PAREDES INTERNAS 2 DEMÃOS C/MASSA DE PVA	SEINFRA	M2	84,33	R\$ 9,10	R\$ 2,15	R\$ 0,00	R\$ 0,00	R\$ 2,81	R\$ 14,06	R\$ 1.185,68
7.5	C1615	LÁTEX DUAS DEMÃOS EM PAREDES INTERNAS S/MASSA	SEINFRA	M2	84,33	R\$ 13,47	R\$ 4,94	R\$ 0,00	R\$ 0,00	R\$ 4,60	R\$ 23,01	R\$ 1.940,43
7.6	102494	PINTURA DE PISO COM TINTA EPÓXI, APLICAÇÃO MANUAL, 2 DEMÃOS, INCLUSO PRIMER EPÓXI. AF 05/2021	SINAPI	M2	480,00	R\$ 5,67	R\$ 49,34	R\$ 0,00	R\$ 3,21	R\$ 14,56	R\$ 72,78	R\$ 34.934,40
7.7	102506	PINTURA DE DEMARCAÇÃO DE QUADRA	SINAPI	M	360,00	R\$ 4,93	R\$ 1,60	R\$ 0,00	R\$ 2,80	R\$ 2,33	R\$ 11,66	R\$ 4.197,60



# EMPREENDIMENTOS EIRELI-

AV. CEL VIRGILIO TAVORA 1783, ANTONIO MIGUEL  
 ITAITINGA/CE – CEP: 61.880-000  
 CNPJ: 17.876.218/0001-07 INSC. MUNICIPAL: 31584  
 Email: [yellowrentacar@hotmail.com](mailto:yellowrentacar@hotmail.com)  
 FONE: (85) 89049385 / 87910849



POLIESPORTIVA COM TINTA EPOXI, E = 5 CM, APLICAÇÃO MANUAL AF 05/2021												R\$ 16.798,95	
8 INSTALAÇÕES HIDRÁULICAS													
8.1	C4635	BACIA SANITÁRIA PARA CADEIRANTES C/ ASSENTO (ABERTURA FRONTAL)	SEINFRA	UN	2,00	R\$ 105,69	R\$ 868,41	R\$ 0,00	R\$ 0,00	R\$ 243,53	R\$ 1.217,63	R\$ 2.435,26	
8.2	C0350	BACIA SIFONADA DE LOUÇA BRANCA C/ ACESSÓRIOS E TUBO DE LIGAÇÃO	SEINFRA	UN	4,00	R\$ 52,85	R\$ 257,75	R\$ 0,00	R\$ 0,00	R\$ 77,65	R\$ 388,25	R\$ 1.553,00	
8.3	89376	ADAPTADOR CURTO COM BOLSA E ROSCA PARA REGISTRO, PVC, SOLDÁVEL, DN 20MM X 1/2", INSTALADO EM RAMAL OU SUBRAMAL DE ÁGUA - FORNECIMENTO E INSTALAÇÃO. AF 06/2022	SINAPI	UN	4,00	R\$ 2,26	R\$ 1,48	R\$ 0,00	R\$ 1,06	R\$ 1,20	R\$ 6,00	R\$ 24,00	
8.4	C3653	ADAPTADOR PVC P/ REGISTRO 25mm (3/4")	SEINFRA	UN	12,00	R\$ 3,17	R\$ 0,87	R\$ 0,00	R\$ 0,00	R\$ 1,01	R\$ 5,05	R\$ 60,60	
8.5	C3654	ADAPTADOR PVC P/ REGISTRO 32mm (1")	SEINFRA	UN	4,00	R\$ 3,17	R\$ 1,70	R\$ 0,00	R\$ 0,00	R\$ 1,22	R\$ 6,09	R\$ 24,36	
8.6	C3656	ADAPTADOR PVC P/ REGISTRO 50mm (1 1/2")	SEINFRA	UN	4,00	R\$ 5,29	R\$ 3,73	R\$ 0,00	R\$ 0,00	R\$ 2,26	R\$ 11,28	R\$ 45,12	
8.7	C0489	BUCHA REDUÇÃO PVC ROSC. D=1 1/2" X 1/4" (50X40mm)	SEINFRA	UN	2,00	R\$ 4,93	R\$ 6,18	R\$ 0,00	R\$ 0,01	R\$ 2,78	R\$ 13,90	R\$ 27,80	
8.8	C1527	JOELHO 90 PVC SOLD./ROSCA. D= 32mm X 1"	SEINFRA	UN	6,00	R\$ 7,05	R\$ 8,30	R\$ 0,00	R\$ 0,00	R\$ 3,84	R\$ 19,19	R\$ 115,14	
8.9	C1540	JOELHO OU CURVA PVC ROSC. D=1 1/2" (50mm)	SEINFRA	UN	8,00	R\$ 11,97	R\$ 11,47	R\$ 0,00	R\$ 0,00	R\$ 5,86	R\$ 29,30	R\$ 234,40	
8.10	C1567	JOELHO REDUÇÃO PVC ROSC. D=1" X 3/4" (32X25mm)	SEINFRA	UN	4,00	R\$ 7,75	R\$ 3,80	R\$ 0,00	R\$ 0,00	R\$ 2,89	R\$ 14,44	R\$ 57,76	
8.11	89433	LUVA DE REDUÇÃO, PVC, SOLDÁVEL, DN 40MM X 32MM, INSTALADO EM RAMAL DE DISTRIBUIÇÃO DE ÁGUA - FORNECIMENTO E INSTALAÇÃO. AF 06/2022	SINAPI	UN	4,00	R\$ 3,32	R\$ 6,75	R\$ 0,00	R\$ 1,58	R\$ 2,91	R\$ 14,56	R\$ 58,24	
8.12	89579	LUVA DE REDUÇÃO, PVC, SOLDÁVEL, DN 50MM X 25MM, INSTALADO EM PRUMADA DE ÁGUA FORNECIMENTO E INSTALAÇÃO. AF 06/2022	SINAPI	UN	2,00	R\$ 1,85	R\$ 7,86	R\$ 0,00	R\$ 0,87	R\$ 2,65	R\$ 13,23	R\$ 26,46	
8.13	C1730	LUVA PVC SOLD. MARROM D= 32mm (1")	SEINFRA	UN	4,00	R\$ 3,17	R\$ 2,18	R\$ 0,00	R\$ 0,00	R\$ 1,34	R\$ 6,69	R\$ 26,76	
8.14	C2167	REGISTRO DE GAVETA C/CANOPLA CROMADA D= 25mm (1")	SEINFRA	UN	2,00	R\$ 21,49	R\$ 65,69	R\$ 0,00	R\$ 0,00	R\$ 21,80	R\$ 108,98	R\$ 217,96	
8.15	C2169	REGISTRO DE GAVETA C/CANOPLA CROMADA D= 40mm (1 1/2")	SEINFRA	UN	4,00	R\$ 33,47	R\$ 95,57	R\$ 0,00	R\$ 0,00	R\$ 32,26	R\$ 161,30	R\$ 645,20	
8.16	C2165	REGISTRO DE GAVETA C/CANOPLA CROMADA D= 15mm (1/2")	SEINFRA	UN	2,00	R\$ 21,49	R\$ 47,49	R\$ 0,00	R\$ 0,00	R\$ 17,25	R\$ 86,23	R\$ 172,46	
8.17	C2166	REGISTRO DE GAVETA C/CANOPLA CROMADA D= 20mm (3/4")	SEINFRA	UN	3,00	R\$ 21,49	R\$ 53,65	R\$ 0,00	R\$ 0,00	R\$ 18,79	R\$ 93,93	R\$ 281,79	
8.18	C2172	REGISTRO DE PRESSÃO	SEINFRA	UN	8,00	R\$ 21,49	R\$ 50,61	R\$ 0,00	R\$ 0,00	R\$ 18,03	R\$ 90,13	R\$ 721,04	



# EMPREENDIMENTOS EIRELI-

AV. CEL VIRGILIO TAVORA 1783, ANTONIO MIGUEL  
 ITAITINGA/CE – CEP: 61.880-000  
 CNPJ: 17.876.218/0001-07 INSC. MUNICIPAL: 31584  
 Email: [yellowrentacar@hotmail.com](mailto:yellowrentacar@hotmail.com)  
 FONE: (85) 89049385 / 87910849



		C/CANOPLA CROMADA D= 20mm (3/4")										
8.19	C2405	TE REDUCAO PVC SOLDÁVEL DE 32X25 MM PARA AGUA FRIA	SEINFRA	UN	4,00	R\$ 6,69	R\$ 5,65	R\$ 0,00	R\$ 0,00	R\$ 3,09	R\$ 15,43	R\$ 61,72
8.20	C2410	TE REDUCAO PVC SOLDÁVEL DE 50X40MM PARA AGUA FRIA	SEINFRA	UN	2,00	R\$ 10,57	R\$ 15,61	R\$ 0,00	R\$ 0,00	R\$ 6,55	R\$ 32,73	R\$ 65,46
8.21	86906	TORNEIRA CROMADA DE MESA, 1/2? OU 3/4?, PARA LAVATÓRIO, PADRÃO POPULAR - FORNECIMENTO E INSTALAÇÃO. AF 01/2020	SINAPI	UN	6,00	R\$ 1,87	R\$ 61,82	R\$ 0,00	R\$ 0,86	R\$ 16,14	R\$ 80,69	R\$ 484,14
8.22	94796	TORNEIRA DE BOIA PARA CAIXA D'ÁGUA, ROSCÁVEL, 3/4" - FORNECIMENTO E INSTALAÇÃO. AF 08/2021	SINAPI	UN	1,00	R\$ 5,36	R\$ 31,01	R\$ 0,00	R\$ 2,53	R\$ 9,73	R\$ 48,63	R\$ 48,63
8.23	C2615	TUBO PVC SOLD MARROM D= 20mm (1/2")	SEINFRA	M	27,00	R\$ 3,17	R\$ 2,09	R\$ 0,00	R\$ 0,00	R\$ 1,32	R\$ 6,58	R\$ 177,66
8.24	C2617	TUBO PVC SOLD MARROM D= 32mm (1")	SEINFRA	M	28,00	R\$ 4,58	R\$ 6,47	R\$ 0,00	R\$ 0,00	R\$ 2,76	R\$ 13,81	R\$ 386,68
8.25	C2618	TUBO PVC SOLD. MARROM D= 40mm (1 1/4")	SEINFRA	M	14,00	R\$ 7,05	R\$ 9,41	R\$ 0,00	R\$ 0,00	R\$ 4,12	R\$ 20,58	R\$ 288,12
8.26	C2619	TUBO PVC SOLD. MARROM D= 50mm (1 1/2")	SEINFRA	M	36,00	R\$ 8,45	R\$ 10,81	R\$ 0,00	R\$ 0,00	R\$ 4,82	R\$ 24,08	R\$ 866,88
8.27	C2654	UNIÃO PVC SOLD. MARROM D= 20mm (1/2")	SEINFRA	UN	6,00	R\$ 3,17	R\$ 6,12	R\$ 0,00	R\$ 0,01	R\$ 2,33	R\$ 11,63	R\$ 69,78
8.28	C2658	UNIÃO PVC SOLD. MARROM D= 50mm (1 1/2")	SEINFRA	UN	2,00	R\$ 4,93	R\$ 25,26	R\$ 0,00	R\$ 0,01	R\$ 7,55	R\$ 37,75	R\$ 75,50
8.29	C0356	BANCADA DE GRANITO C/ 3 CUBAS DE LOUÇAS, S/ACESSÓRIOS (2 00x0 60)m	SEINFRA	UN	2,00	R\$ 59,58	R\$ 861,78	R\$ 0,00	R\$ 0,00	R\$ 230,34	R\$ 1.151,70	R\$ 2.303,40
8.30	C1618	LAVATÓRIO DE LOUÇA BRANCA C/COLUNA, C/ TORNEIRA E ACESSÓRIOS	SEINFRA	UN	2,00	R\$ 116,26	R\$ 452,98	R\$ 0,00	R\$ 0,00	R\$ 142,31	R\$ 711,55	R\$ 1.423,10
8.31	100860	CHUVEIRO ELÉTRICO COMUM CORPO PLÁSTICO, TIPO DUCHA ? FORNECIMENTO E INSTALAÇÃO. AF 01/2020	SINAPI	UN	8,00	R\$ 8,75	R\$ 88,36	R\$ 0,00	R\$ 3,99	R\$ 25,28	R\$ 126,38	R\$ 1.011,04
8.32	86884	ENGATE FLEXÍVEL EM PLÁSTICO BRANCO, 1/2? X 30CM - FORNECIMENTO E INSTALAÇÃO. AF 01/2020	SINAPI	UN	10,00	R\$ 2,98	R\$ 6,25	R\$ 0,00	R\$ 1,36	R\$ 2,65	R\$ 13,24	R\$ 132,40
8.33	COM-21629983	CAIXA D' ÁGUA EM POLIÉSTER REFORÇADO COM FIBRA DE VIDRO, 3000 LITROS - FORNECIMENTO E INSTALAÇÃO.	PRÓPRIA	UN	1,00	R\$ 0,00	R\$ 0,00	R\$ 0,00	R\$ 1.123,14	R\$ 280,79	R\$ 1.403,93	R\$ 1.403,93
8.34	C2616	TUBO PVC SOLD. MARROM D= 25mm (3/4")	SEINFRA	M	38,00	R\$ 4,23	R\$ 2,90	R\$ 0,00	R\$ 0,00	R\$ 1,78	R\$ 8,91	R\$ 338,58
8.35	94703	ADAPTADOR COM FLANGE E ANEL DE VEDAÇÃO, PVC, SOLDÁVEL, DN 25 MM X 3/4 , INSTALADO EM RESERVAÇÃO DE ÁGUA DE EDIFICAÇÃO QUE POSSUA RESERVATÓRIO DE	SINAPI	UN	3,00	R\$ 3,81	R\$ 14,06	R\$ 0,00	R\$ 1,81	R\$ 4,92	R\$ 24,60	R\$ 73,80



# EMPREENDIMENTOS EIRELI-

AV. CEL VIRGILIO TAVORA 1783, ANTONIO MIGUEL  
 ITAITINGA/CE – CEP: 61.880-000  
 CNPJ: 17.876.218/0001-07 INSC. MUNICIPAL: 31584  
 Email: [yellowrentacar@hotmail.com](mailto:yellowrentacar@hotmail.com)  
 FONE: (85) 89049385 / 87910849




		FIBRA/FIBROCIMENTO FORNECIMENTO E INSTALAÇÃO. AF 06/2016										
8.36	94769	ADAPTADOR COM FLANGE E ANEL DE VEDAÇÃO, CPVC, ROSCÁVEL, DN 54 MM, INSTALADO EM RESERVAÇÃO DE ÁGUA DE EDIFICAÇÃO QUE POSSUA RESERVATÓRIO DE FIBRA/FIBROCIMENTO - FORNECIMENTO E INSTALAÇÃO. AF 06/2016	SINAPI	UN	2,00	R\$ 5,74	R\$ 69,24	R\$ 0,00	R\$ 2,73	R\$ 19,43	R\$ 97,14	R\$ 194,28
8	C0495	BUCHA REDUÇÃO PVC ROSC D=1 1/4"X3/4" (40X25mm)	SEINFRA	UN	2,00	R\$ 4,93	R\$ 4,42	R\$ 0,00	R\$ 0,00	R\$ 2,34	R\$ 11,69	R\$ 23,38
8.38	90373	JOELHO 90 GRAUS COM BUCHA DE LATÃO, PVC, SOLDÁVEL, DN 25MM, X 1/2 INSTALADO EM RAMAL OU SUB-RAMAL DE ÁGUA - FORNECIMENTO E INSTALAÇÃO. AF 06/2022	SINAPI	UN	2,00	R\$ 3,68	R\$ 6,25	R\$ 0,00	R\$ 1,75	R\$ 2,92	R\$ 14,60	R\$ 29,20
8.39	C1547	JOELHO OU CURVA PVC ROSC D=3/4" (25mm)	SEINFRA	UN	16,00	R\$ 7,75	R\$ 2,89	R\$ 0,00	R\$ 0,00	R\$ 2,66	R\$ 13,30	R\$ 212,80
8.40	C1739	LUVA PVC SOLD /ROSCA D=25mmX3/4"	SEINFRA	UN	8,00	R\$ 5,28	R\$ 1,61	R\$ 0,00	R\$ 0,00	R\$ 1,72	R\$ 8,61	R\$ 68,88
8.41	C2381	TÉ PVC SOLD. MARROM D= 25mm (3/4")	SEINFRA	UN	5,00	R\$ 6,69	R\$ 1,47	R\$ 0,00	R\$ 0,00	R\$ 2,04	R\$ 10,20	R\$ 51,00
8.42	C2383	TÉ PVC SOLD. MARROM D= 40mm (1 1/4")	SEINFRA	UN	8,00	R\$ 10,57	R\$ 7,78	R\$ 0,00	R\$ 0,01	R\$ 4,59	R\$ 22,95	R\$ 183,60
8.43	C2384	TÉ PVC SOLD. MARROM D= 50mm (1 1/2")	SEINFRA	UN	4,00	R\$ 10,57	R\$ 8,96	R\$ 0,00	R\$ 0,00	R\$ 4,88	R\$ 24,41	R\$ 97,64
<b>9</b>	<b>INSTALAÇÕES SANITÁRIAS</b>											<b>R\$ 8.530,57</b>
9.1	C4926	CAIXA SIFONADA PVC 150 X 150 X 50MM, ACABAMENTO BRANCO (GRELHA OU TAMPA CEGA)	SEINFRA	UN	6,00	R\$ 17,62	R\$ 28,50	R\$ 0,00	R\$ 0,00	R\$ 11,53	R\$ 57,65	R\$ 345,90
9.2	86883	SIFÃO DO TIPO FLEXÍVEL EM PVC 1 X 1 1/2 - FORNECIMENTO E INSTALAÇÃO. AF 01/2020	SINAPI	UN	8,00	R\$ 1,65	R\$ 0,11	R\$ 0,00	R\$ 10,97	R\$ 3,18	R\$ 15,91	R\$ 127,28
9.3	86879	VALVULA EM PLÁSTICO 1? PARA PIA, TANQUE OU LAVATÓRIO, COM OU SEM LADRÃO - FORNECIMENTO E INSTALAÇÃO. AF 01/2020	SINAPI	UN	9,00	R\$ 2,41	R\$ 6,12	R\$ 0,00	R\$ 1,09	R\$ 2,41	R\$ 12,03	R\$ 108,27
9.4	104327	RALO SIFONADO REDONDO, PVC, DN 100 X 40 MM, JUNTA SOLDÁVEL, FORNECIDO E INSTALADO EM RAMAL DE DESCARGA OU EM RAMAL DE ESGOTO SANITÁRIO. AF 08/2022	SINAPI	UN	6,00	R\$ 4,65	R\$ 11,07	R\$ 0,00	R\$ 2,20	R\$ 4,46	R\$ 22,40	R\$ 134,40
9.5	C0489	BUCHA REDUÇÃO PVC ROSC D=1 1/2"X1 1/4" (50X40mm)	SEINFRA	UN	5,00	R\$ 4,93	R\$ 6,18	R\$ 0,00	R\$ 0,01	R\$ 2,78	R\$ 13,90	R\$ 69,50
9.6	C0615	CAIXA DE INSPEÇÃO NO PASSEIO EM ANÉIS D= 600mm, PADRÃO CAGECE	SEINFRA	UN	4,00	R\$ 46,33	R\$ 133,57	R\$ 0,00	R\$ 0,00	R\$ 44,98	R\$ 224,88	R\$ 899,52
9.7	89499	CURVA 90 GRAUS,	SINAPI	UN	14,00	R\$ 2,94	R\$ 13,75	R\$ 0,00	R\$ 1,40	R\$ 4,52	R\$ 22,61	R\$ 316,54



# EMPREENDIMENTOS EIRELI


AV. CEL VIRGILIO TAVORA 1783, ANTONIO MIGUEL  
 ITAITINGA/CE – CEP: 61.880-000  
 CNPJ: 17.876.218/0001-07 INSC. MUNICIPAL: 31584  
 Email: [yellowrentacar@hotmail.com](mailto:yellowrentacar@hotmail.com)  
 FONE: (85) 89049385 / 87910849



		PVC, SOLDÁVEL, DN 40MM, INSTALADO EM PRUMADA DE ÁGUA - FORNECIMENTO E INSTALAÇÃO. AF_06/2022										
9.8	C4162	FOSSA SÉPTICA E SUMIDOURO EM ANÉIS D=1,20M	SEINFRA	UN	1,00	R\$ 890,13	R\$ 1.570,20	R\$ 0,00	R\$ 0,08	R\$ 615,10	R\$ 3.075,51	R\$ 3.075,51
9.9	C4388	JOELHO 45 PVC BRANCO PARA ESGOTO D=40mm (1 1/4")	SEINFRA	UN	3,00	R\$ 10,57	R\$ 3,53	R\$ 0,00	R\$ 0,00	R\$ 3,53	R\$ 17,63	R\$ 52,89
9.10	C4669	JOELHO 45 PVC BRANCO PARA ESGOTO D=50mm (2")	SEINFRA	UN	6,00	R\$ 10,57	R\$ 5,24	R\$ 0,00	R\$ 0,00	R\$ 3,95	R\$ 19,76	R\$ 118,56
9.11	C1549	JOELHO PVC BRANCO P/ESGOTO D=100mm (4")	SEINFRA	UN	7,00	R\$ 15,85	R\$ 10,98	R\$ 0,00	R\$ 0,00	R\$ 6,71	R\$ 33,54	R\$ 234,78
9.12	C1551	JOELHO PVC BRANCO P/ESGOTO D=40mm (1 1/2")	SEINFRA	UN	10,00	R\$ 9,86	R\$ 2,31	R\$ 0,00	R\$ 0,00	R\$ 3,04	R\$ 15,21	R\$ 152,10
9.13	C1574	JUNÇÃO SIMPLES C/INSPEÇÃO PVC P/ESGOTO D=100mm (4")-C/ANÉIS	SEINFRA	UN	5,00	R\$ 16,20	R\$ 22,95	R\$ 0,00	R\$ 0,00	R\$ 9,79	R\$ 48,94	R\$ 244,70
9.14	C1582	JUNÇÃO SIMPLES DE REDUÇÃO PVC P/ESGOTO 100X50mm(4"X2")	SEINFRA	UN	6,00	R\$ 16,20	R\$ 17,31	R\$ 0,00	R\$ 0,00	R\$ 8,38	R\$ 41,89	R\$ 251,34
9.15	C3994	JUNÇÃO PVC BRANCO 50 x 50 mm (2" x 2")	SEINFRA	UN	8,00	R\$ 12,33	R\$ 10,18	R\$ 0,00	R\$ 0,00	R\$ 5,63	R\$ 28,14	R\$ 225,12
9.16	C2353	TE PVC BRANCO P/ESGOTO D=100X50mm (4"X2")- JUNTAS C/ANÉIS	SEINFRA	UN	1,00	R\$ 16,20	R\$ 20,37	R\$ 0,00	R\$ 0,00	R\$ 9,14	R\$ 45,71	R\$ 45,71
9.17	C2596	TUBO PVC BRANCO P/ESGOTO D=50mm (2")	SEINFRA	M	3,00	R\$ 10,57	R\$ 7,11	R\$ 0,00	R\$ 0,00	R\$ 4,42	R\$ 22,10	R\$ 66,30
9.18	C2593	TUBO PVC BRANCO P/ESGOTO D=100MM (4")	SEINFRA	M	35,00	R\$ 18,32	R\$ 12,96	R\$ 0,00	R\$ 0,01	R\$ 7,82	R\$ 39,11	R\$ 1.368,85
9.19	C2595	TUBO PVC BRANCO P/ESGOTO D=40mm (1 1/2")	SEINFRA	M	20,00	R\$ 8,45	R\$ 4,24	R\$ 0,00	R\$ 0,01	R\$ 3,18	R\$ 15,88	R\$ 317,60
9.20	C2596	TUBO PVC BRANCO P/ESGOTO D=50mm (2")	SEINFRA	M	17,00	R\$ 10,57	R\$ 7,11	R\$ 0,00	R\$ 0,00	R\$ 4,42	R\$ 22,10	R\$ 375,70
<b>10</b>	<b>DRENAGEM</b>											<b>R\$ 2.244,84</b>
10.1	C2593	TUBO PVC BRANCO P/ESGOTO D=100MM (4")	SEINFRA	M	20,00	R\$ 18,32	R\$ 12,96	R\$ 0,00	R\$ 0,01	R\$ 7,82	R\$ 39,11	R\$ 782,20
10.2	C1549	JOELHO PVC BRANCO P/ESGOTO D=100mm (4")	SEINFRA	UN	4,00	R\$ 15,85	R\$ 10,98	R\$ 0,00	R\$ 0,00	R\$ 6,71	R\$ 33,54	R\$ 134,16
10.3	C1605	LASTRO DE BRITA APILOADO MANUALMENTE	SEINFRA	M3	1,44	R\$ 36,92	R\$ 86,86	R\$ 0,00	R\$ 0,00	R\$ 30,95	R\$ 154,73	R\$ 222,81
10.4	C1436	GRELHA DE FERRO P/ CALHAS E CAIXAS	SEINFRA	M2	5,28	R\$ 51,76	R\$ 102,14	R\$ 0,00	R\$ 0,00	R\$ 38,48	R\$ 192,38	R\$ 1.015,77
10.5	COM-84101737	RALO HEMISFÉRICO, TIPO ABACAXI, 100mm.	PRÓPRIA	UN	2,00	R\$ 0,00	R\$ 0,00	R\$ 0,00	R\$ 35,96	R\$ 8,99	R\$ 44,95	R\$ 89,90
<b>11</b>	<b>INSTALAÇÕES ELÉTRICAS</b>											<b>R\$ 36.111,84</b>
11.1	C0540	CABO ISOLADO PVC 750V 2,5MM2	SEINFRA	M	190,00	R\$ 3,92	R\$ 1,90	R\$ 0,00	R\$ 0,00	R\$ 1,46	R\$ 7,28	R\$ 1.383,20
11.2	C0534	CABO ISOLADO PVC 750V 4MM2	SEINFRA	M	800,00	R\$ 4,28	R\$ 2,79	R\$ 0,00	R\$ 0,00	R\$ 1,77	R\$ 8,84	R\$ 7.072,00
11.3	C0527	CABO ISOLADO PVC 750V 16MM2	SEINFRA	M	52,00	R\$ 5,70	R\$ 8,63	R\$ 0,00	R\$ 0,00	R\$ 3,58	R\$ 17,91	R\$ 931,32
11.4	C0532	CABO ISOLADO PVC 750V 35MM2	SEINFRA	M	160,00	R\$ 7,49	R\$ 17,93	R\$ 0,00	R\$ 0,00	R\$ 6,36	R\$ 31,78	R\$ 5.084,80
11.5	C4792	TOMADA DUPLA DE EMBUTIR 2P+T 10A-250V	SEINFRA	UN	3,00	R\$ 10,34	R\$ 12,27	R\$ 0,00	R\$ 0,00	R\$ 5,65	R\$ 28,26	R\$ 84,78
11.6	C1494	INTERRUPTOR UMA TECLA SIMPLES 10A 250V	SEINFRA	UN	7,00	R\$ 7,49	R\$ 7,22	R\$ 0,00	R\$ 0,00	R\$ 3,68	R\$ 18,39	R\$ 128,73
11.7	C1666	LUMINÁRIA FLUORESCENTE COMPLETA C/2 LÂMPADAS DE 40W	SEINFRA	UN	6,00	R\$ 39,22	R\$ 80,51	R\$ 0,00	R\$ 0,01	R\$ 24,94	R\$ 124,68	R\$ 748,08



# EMPREENDIMENTOS EIRELI



AV. CEL VIRGILIO TAVORA 1783, ANTONIO MIGUEL  
 ITAITINGA/CE – CEP: 61.880-000  
 CNPJ: 17.876.218/0001-07 INSC. MUNICIPAL: 31584  
 Email: [yellowrentacar@hotmail.com](mailto:yellowrentacar@hotmail.com)  
 FONE: (85) 89049385 / 87910849

11.8	C1663	LUMINÁRIA FLUORESCENTE COMPLETA C/ 1 LÂMPADA 40W	SEINFRA	UN	1,00	R\$ 27,70	R\$ 39,15	R\$ 0,00	R\$ 0,00	R\$ 16,71	R\$ 83,56	R\$ 83,56
11.9	97670	ELETRODUTO FLEXÍVEL CORRUGADO, PEAD, DN 100 (4"), PARA REDE ENTERRADA DE DISTRIBUIÇÃO DE ENERGIA ELÉTRICA - FORNECIMENTO E INSTALAÇÃO. AF 12/2021	SINAPI	M	50,00	R\$ 4,94	R\$ 13,88	R\$ 0,00	R\$ 2,53	R\$ 5,34	R\$ 26,69	R\$ 1.334,50
11.10	C4967	POSTE DE CONCRETO DUPLO T, RESISTÊNCIA NOMINAL 200KG, H= 8,00M, PESO APROXIMADO 400KG	SEINFRA	UN	1,00	R\$ 145,05	R\$ 553,95	R\$ 0,00	R\$ 0,00	R\$ 174,75	R\$ 873,75	R\$ 873,75
11.11	C2484	TOMADA 2 POLOS MAIS TERRA 20A 250V	SEINFRA	UN	8,00	R\$ 10,34	R\$ 8,00	R\$ 0,00	R\$ 0,00	R\$ 4,59	R\$ 22,93	R\$ 183,44
11.12	C0530	CABO ISOLADO PVC 750V 25 MM2	SEINFRA	M	54,00	R\$ 6,06	R\$ 13,20	R\$ 0,00	R\$ 0,00	R\$ 4,82	R\$ 24,08	R\$ 1.300,32
11.13	93655	DISJUNTOR MONOPOLAR TIPO DIN, CORRENTE NOMINAL DE 20A - FORNECIMENTO E INSTALAÇÃO. AF 10/2020	SINAPI	UN	5,00	R\$ 1,90	R\$ 9,62	R\$ 0,00	R\$ 0,97	R\$ 3,12	R\$ 15,61	R\$ 78,05
11.14	93656	DISJUNTOR MONOPOLAR TIPO DIN, CORRENTE NOMINAL DE 25A - FORNECIMENTO E INSTALAÇÃO. AF 10/2020	SINAPI	UN	8,00	R\$ 1,90	R\$ 9,62	R\$ 0,00	R\$ 0,97	R\$ 3,12	R\$ 15,61	R\$ 124,88
11.15	93653	DISJUNTOR MONOPOLAR TIPO DIN, CORRENTE NOMINAL DE 10A - FORNECIMENTO E INSTALAÇÃO. AF 10/2020	SINAPI	UN	5,00	R\$ 1,00	R\$ 9,35	R\$ 0,00	R\$ 0,51	R\$ 2,72	R\$ 13,58	R\$ 67,90
11.16	101895	DISJUNTOR TERMOMAGNÉTICO TRIPOLAR, CORRENTE NOMINAL DE 125A - FORNECIMENTO E INSTALAÇÃO. AF 10/2020	SINAPI	UN	2,00	R\$ 38,04	R\$ 339,44	R\$ 0,00	R\$ 19,45	R\$ 99,23	R\$ 496,16	R\$ 992,32
11.17	C1131	DISJUNTOR TRIPOLAR EM QUADRO DE DISTRIBUIÇÃO 90A	SEINFRA	UN	2,00	R\$ 32,09	R\$ 85,36	R\$ 0,00	R\$ 0,00	R\$ 29,36	R\$ 146,81	R\$ 293,62
11.18	00039756	QUADRO DE DISTRIBUIÇÃO COM BARRAMENTO TRIFÁSICO, DE SOBREPOR, EM CHAPA DE AÇO GALVANIZADO, PARA 12 DISJUNTORES DIN, 100 A	SINAPI	UN	1,00	R\$ 0,00	R\$ 335,19	R\$ 0,00	R\$ 0,00	R\$ 83,80	R\$ 418,99	R\$ 418,99
11.19	00012038	QUADRO DE DISTRIBUIÇÃO COM BARRAMENTO TRIFÁSICO, DE SOBREPOR, EM CHAPA DE AÇO GALVANIZADO, PARA 18 DISJUNTORES DIN, 100 A	SINAPI	UN	1,00	R\$ 0,00	R\$ 418,84	R\$ 0,00	R\$ 0,00	R\$ 104,71	R\$ 523,55	R\$ 523,55
11.20	95795	CONDULETE DE ALUMÍNIO, TIPO T, PARA ELETRODUTO DE AÇO GALVANIZADO DN 20 MM (3/4"), APARENTE - FORNECIMENTO E INSTALAÇÃO. AF 10/2022	SINAPI	UN	9,00	R\$ 10,29	R\$ 11,91	R\$ 0,00	R\$ 5,27	R\$ 6,87	R\$ 34,34	R\$ 309,06



# EMPREENDIMENTOS EIRELI-

AV. CEL VIRGILIO TAVORA 1783, ANTONIO MIGUEL  
 ITAITINGA/CE – CEP: 61.880-000  
 CNPJ: 17.876.218/0001-07 INSC. MUNICIPAL: 31584  
 Email: [yellowrentacar@hotmail.com](mailto:yellowrentacar@hotmail.com)  
 FONE: (85) 89049385 / 87910849




11.21	95787	CONDULETE DE ALUMÍNIO, TIPO LR, PARA ELETRODUTO DE AÇO GALVANIZADO DN 20 MM (3/4"), APARENTE - FORNECIMENTO E INSTALAÇÃO. AF 10/2022	SINAPI	UN	5,00	R\$ 9,06	R\$ 10,39	R\$ 0,00	R\$ 4,64	R\$ 6,02	R\$ 30,11	R\$ 150,55
11.22	95801	CONDULETE DE ALUMÍNIO, TIPO X, PARA ELETRODUTO DE AÇO GALVANIZADO DN 20 MM (3/4"), APARENTE - FORNECIMENTO E INSTALAÇÃO. AF 10/2022	SINAPI	UN	1,00	R\$ 11,51	R\$ 15,60	R\$ 0,00	R\$ 5,89	R\$ 8,25	R\$ 41,25	R\$ 41,25
11.23	91834	ELETRODUTO FLEXÍVEL CORRUGADO, PVC, DN 25 MM (3/4"), PARA CIRCUITOS TERMINAIS, INSTALADO EM FORRO - FORNECIMENTO E INSTALAÇÃO. AF 03/2023	SINAPI	M	28,00	R\$ 3,83	R\$ 4,40	R\$ 0,00	R\$ 1,87	R\$ 2,53	R\$ 12,63	R\$ 353,64
11.24	91836	ELETRODUTO FLEXÍVEL CORRUGADO, PVC, DN 32 MM (1"), PARA CIRCUITOS TERMINAIS, INSTALADO EM FORRO - FORNECIMENTO E INSTALAÇÃO. AF 03/2023	SINAPI	M	18,00	R\$ 4,24	R\$ 6,18	R\$ 0,00	R\$ 2,06	R\$ 3,12	R\$ 15,60	R\$ 280,80
11.25	91831	ELETRODUTO FLEXÍVEL CORRUGADO, PVC, DN 20 MM (1/2"), PARA CIRCUITOS TERMINAIS, INSTALADO EM FORRO - FORNECIMENTO E INSTALAÇÃO. AF 03/2023	SINAPI	M	18,00	R\$ 3,52	R\$ 4,20	R\$ 0,00	R\$ 1,69	R\$ 2,35	R\$ 11,76	R\$ 211,68
11.26	COM-43917843	LUMINÁRIA INDUSTRIAL	PRÓPRIA	UN	20,00	R\$ 0,00	R\$ 0,00	R\$ 0,00	R\$ 218,23	R\$ 54,56	R\$ 272,79	R\$ 5.455,80
11.27	COM-47882731	ELETRODUTO DE FERRO GALVANIZADO 3/4 X 3m.	PRÓPRIA	UN	28,00	R\$ 0,00	R\$ 0,00	R\$ 0,00	R\$ 94,91	R\$ 23,73	R\$ 118,64	R\$ 3.321,92
11.28	COM-83396548	ELETRODUTO DE FERRO GALVANIZADO 1" X 3m	PRÓPRIA	UN	5,00	R\$ 0,00	R\$ 0,00	R\$ 0,00	R\$ 118,75	R\$ 29,69	R\$ 148,44	R\$ 742,20
11.29	COM-85971482	ELETRODUTO DE FERRO GALVANIZADO 1 1/2" X 3m	PRÓPRIA	UN	10,00	R\$ 0,00	R\$ 0,00	R\$ 0,00	R\$ 198,55	R\$ 49,64	R\$ 248,19	R\$ 2.481,90
11.30	COM-83937641	INTERRUPTOR DIFERENCIAL RESIDUAL DR (Im 30mA) 100A.	PRÓPRIA	UN	1,00	R\$ 0,00	R\$ 0,00	R\$ 0,00	R\$ 844,20	R\$ 211,05	R\$ 1.055,25	R\$ 1.055,25
<b>12</b>	<b>SISTEMA DE PROTEÇÃO CONTRA DESCARGAS ATMOSFÉRICAS (SPDA)</b>											<b>R\$ 6.172,90</b>
12.1	C0614	CAIXA DE INSPEÇÃO NO PASSEIO C/TUBO PVC D=300mm TAMPA FoFo	SEINFRA	UN	5,00	R\$ 39,34	R\$ 541,05	R\$ 0,00	R\$ 0,00	R\$ 145,10	R\$ 725,49	R\$ 3.627,45
12.2	C0860	CONECTOR SPLIT - BOLT P/ CABOS ATE 35MM2	SEINFRA	UN	12,00	R\$ 2,39	R\$ 8,09	R\$ 0,00	R\$ 0,00	R\$ 2,62	R\$ 13,10	R\$ 157,20
12.3	C0869	CORDOALHA COBRE NÚ 35MM2 E ISOLADORES P/PARA-RAIO	SEINFRA	M	24,00	R\$ 17,83	R\$ 27,20	R\$ 0,00	R\$ 0,00	R\$ 11,26	R\$ 56,29	R\$ 1.350,96
12.4	C3910	HASTE DE TERRA 5/8"x3,00m GCW 19L30	SEINFRA	UN	5,00	R\$ 59,12	R\$ 49,90	R\$ 0,00	R\$ 0,00	R\$ 27,26	R\$ 136,28	R\$ 681,40
12.5	C2595	TUBO PVC BRANCO P/ESGOTO D=40mm (1	SEINFRA	M	18,00	R\$ 8,45	R\$ 4,24	R\$ 0,00	R\$ 0,01	R\$ 3,18	R\$ 15,88	R\$ 285,64





# EMPREENDIMENTOS EIRELI



AV. CEL VIRGILIO TAVORA 1783, ANTONIO MIGUEL  
 ITAITINGA/CE – CEP: 61.880-000  
 CNPJ: 17.876.218/0001-07 INSC. MUNICIPAL: 31584  
 Email: [yellowrentacar@hotmail.com](mailto:yellowrentacar@hotmail.com)  
 FONE: (85) 89049385 / 87910849

12.6	C2457	TERMINAL DE PRESSÃO P/ CABOS ATÉ 35MM2	SEINFRA	UN	5,00	R\$ 7,13	R\$ 4,08	R\$ 0,00	R\$ 0,00	R\$ 2,80	R\$ 14,01	R\$ 70,05
<b>13</b>	<b>SERVIÇOS DIVERSOS</b>											<b>R\$ 67.758,62</b>
13.1	C4068	BANCADA DE GRANITO CINZA E=2cm	SEINFRA	M2	4,80	R\$ 53,21	R\$ 257,36	R\$ 0,00	R\$ 0,00	R\$ 77,64	R\$ 388,21	R\$ 1.863,41
13.2	C1898	PEÇAS DE APOIO DEFICIENTES C/TUBO INOX P/MC'S	SEINFRA	M	10,00	R\$ 29,83	R\$ 184,46	R\$ 0,00	R\$ 0,00	R\$ 53,57	R\$ 267,86	R\$ 2.678,60
13.3	C1347	CONJUNTO PARA BASQUETE COM TABELAS EM COMPENSADO NAVAL, MODELO OFICIAL, 1,05X1,80M, ESP. 18MM, COMPLETO, INCLUSIVE ESTRUTURA EM TUBOS DE AÇO GALVANIZADO DE 4" E DE 1", ACABAMENTO EM MASSA PLÁSTICA, PRIMER E TINTA ESMALTE SINTÉTICO, COM REFORÇO TIPO MÃO FRANCESA, AVANÇO LIVRE DE 2,30M	SEINFRA	CJ	1,00	R\$ 10,83	R\$ 3.011,61	R\$ 0,00	R\$ 0,03	R\$ 755,62	R\$ 3.778,09	R\$ 3.778,09
13.4	C1349	CONJUNTO PARA FUTSAL COM TRAVES OFICIAIS DE 3,00 X 2,00 M EM TUBO DE AÇO GALVANIZADO 3" COM REQUADRO EM TUBO DE 1", PINTURA EM PRIMER COM TINTA ESMALTE SINTÉTICO E REDES	SEINFRA	CJ	1,00	R\$ 0,00	R\$ 3.331,14	R\$ 0,00	R\$ 0,00	R\$ 832,79	R\$ 4.163,93	R\$ 4.163,93
13.5	C1351	CONJUNTO PARA QUADRA DE VOLEI OFICIAL COM POSTES EM TUBO DE AÇO GALVANIZADO 3", H = 255* CM, PINTURA EM TINTA ESMALTE SINTÉTICO, REDE DE NYLON COM 2 MM, MALHA 10 X 10 CM E ANTENAS OFICIAIS	SEINFRA	CJ	1,00	R\$ 0,00	R\$ 2.022,29	R\$ 0,00	R\$ 0,00	R\$ 505,57	R\$ 2.527,86	R\$ 2.527,86
13.6	C2284	SOLEIRA DE GRANITO L= 15cm	SEINFRA	M	2,90	R\$ 14,11	R\$ 60,78	R\$ 0,00	R\$ 0,00	R\$ 18,72	R\$ 93,61	R\$ 271,47
13.7	C1628	LIMPEZA GERAL	SEINFRA	M2	861,56	R\$ 10,34	R\$ 0,00	R\$ 0,00	R\$ 0,00	R\$ 2,59	R\$ 12,93	R\$ 11.139,97
13.8	C4835	ESPELHO CRISTAL, ESPESSURA 4MM, COM PARAFUSOS DE FIXAÇÃO, SEM MOLDURA	SEINFRA	M2	4,50	R\$ 45,37	R\$ 382,61	R\$ 0,00	R\$ 0,00	R\$ 107,00	R\$ 534,98	R\$ 2.407,41
13.9	102363	ALAMBRADO PARA QUADRA POLIESPORTIVA, ESTRUTURADO POR TUBOS DE AÇO GALVANIZADO, (MONTANTES COM DIÂMETRO 2", TRAVESSAS E ESCORAS COM DIÂMETRO 1 1/2"), COM TELA DE ARAME GALVANIZADO, FIO 12 BWG E MALHA QUADRADA 5X5CM (EXCETO MURETA) AF 03/2021	SINAPI	M2	151,00	R\$ 26,52	R\$ 122,65	R\$ 0,00	R\$ 14,33	R\$ 40,88	R\$ 204,38	R\$ 30.861,38
13.10	C3440	BANCO EM "U" S/ ENCOSTO PADRÃO	SEINFRA	M	19,80	R\$ 107,37	R\$ 161,34	R\$ 0,00	R\$ 0,00	R\$ 67,18	R\$ 335,89	R\$ 6.650,62
13.11	C4410	EXECUÇÃO DE FURO EM CONCRETO COM BROCA - Ø 1 1/2" A 2"	SEINFRA	M	13,80	R\$ 0,00	R\$ 82,08	R\$ 0,00	R\$ 0,00	R\$ 20,52	R\$ 102,60	R\$ 1.415,88
<b>VALOR BDI TOTAL:</b>											<b>R\$ 84.639,08</b>	


⊙

Handwritten signature and initials.



# EMPREENDIMENTOS EIRELI-

AV. CEL VIRGILIO TAVORA 1783, ANTONIO MIGUEL  
 ITAITINGA/CE – CEP: 61.880-000  
 CNPJ: 17.876.218/0001-07 INSC. MUNICIPAL: 31584  
 Email: [yellowrentacar@hotmail.com](mailto:yellowrentacar@hotmail.com)  
 FONE: (85) 89049385 / 87910849



VALOR ORÇAMENTO:	R\$ 338.474,12
VALOR TOTAL:	R\$ 434.613,20

## RESUMO:

1	SERVIÇOS PRELIMINARES	R\$ 1.079,16	0,26
2	PAREDES E PAINÉIS	R\$ 42.807,01	10,12
	PILARES E VIGAS	R\$ 7.981,49	1,89
4	ESQUADRIAS	R\$ 8.423,89	1,99
5	REVESTIMENTOS	R\$ 45.629,54	10,78
6	PISO	R\$ 120.728,98	28,53
7	PINTURA	R\$ 58.845,41	13,91
8	INSTALAÇÕES HIDRÁULICAS	R\$ 16.798,95	3,97
9	INSTALAÇÕES SANITÁRIAS	R\$ 8.530,57	2,02
10	DRENAGEM	R\$ 2.244,84	0,53
11	INSTALAÇÕES ELÉTRICAS	R\$ 36.111,84	8,53
12	SISTEMA DE PROTEÇÃO CONTRA DESCARGAS ATMOSFÉRICAS (SPDA)	R\$ 6.172,90	1,46
13	SERVIÇOS DIVERSOS	R\$ 67.758,62	16,01
	VALOR BDI TOTAL:	R\$ 84.639,08	100,00
	VALOR ORÇAMENTO:	R\$ 338.474,12	
	VALOR TOTAL:	R\$ 423.113,20	

## COMPOSIÇÕES:


1.1. C1937 PLACAS PADRÃO DE OBRA (M2)						
Material	DESCRIÇÃO	FONTE	UNID	COEFICIENTE	PREÇO UNITÁRIO	TOTAL
10537	CHAPA DE AÇO GALVANIZADA ESP. 0.3MM	SEINFRA	M2	1,02000000	R\$ 33.8100	R\$ 34.4862
11100	ESMALTE SINTETICO	SEINFRA	L	1,00000000	R\$ 23.7400	R\$ 23.7400
11691	PONTALETE / BARROTE DE 3"x3"	SEINFRA	M	4,50000000	R\$ 11.9800	R\$ 53.9100
11725	PREGO 15X15 (1.1/4" x 13) (APROXIMADAMENTE 672UN/KG)	SEINFRA	KG	0,15000000	R\$ 14.7600	R\$ 2.2140
					TOTAL Material:	R\$ 114,3902
Mão de Obra	DESCRIÇÃO	FONTE	UNID	COEFICIENTE	PREÇO UNITÁRIO	TOTAL
12543	SERVEnte	SEINFRA	H	2,00000000	R\$ 14.7700	R\$ 29.5400
					TOTAL Mão de Obra:	R\$ 29,5400
					VALOR:	R\$ 143,89

2.1. 101161 ALVENARIA DE VEDAÇÃO COM ELEMENTO VAZADO DE CONCRETO (COBOGÓ) DE 7X50X50CM E ARGAMASSA DE ASSENTAMENTO COM PREPARO EM BETONEIRA. AF_05/2020 (M2)						
Material	DESCRIÇÃO	FONTE	UNID	COEFICIENTE	PREÇO UNITÁRIO	TOTAL
00000665	ELEMENTO VAZADO DE CONCRETO, QUADRICULADO, 16 FUROS *50 X 50 X 7* CM	SINAPI	UN	3,95000000	R\$ 34,00	R\$ 134,30
					TOTAL Material:	R\$ 134,30
Mão de Obra com Encargos Complementares	DESCRIÇÃO	FONTE	UNID	COEFICIENTE	PREÇO UNITÁRIO	TOTAL



# EMPREENDIMENTOS EIRELI

AV. CEL VIRGILIO TAVORA 1783, ANTONIO MIGUEL  
 ITAITINGA/CE – CEP: 61.880-000  
 CNPJ: 17.876.218/0001-07 INSC. MUNICIPAL: 31584  
 Email: [yellowrentacar@hotmail.com](mailto:yellowrentacar@hotmail.com)  
 FONE: (85) 89049385 / 87910849



88309	PEDREIRO COM ENCARGOS COMPLEMENTARES	SINAPI	H	2,05500000	R\$ 23,59	R\$ 48,47
88316	SERVENTE COM ENCARGOS COMPLEMENTARES	SINAPI	H	1,02800000	R\$ 18,05	R\$ 18,55
TOTAL Mão de Obra com Encargos Complementares:						R\$ 67,02
Serviço		FORTE	UNID	COEFICIENTE	PREÇO UNITÁRIO	TOTAL
100489	ARGAMASSA TRAÇO 1:3 (EM VOLUME DE CIMENTO E AREIA MÉDIA ÚMIDA), PREPARO MECÂNICO COM BETONEIRA 600 L. AF_08/2019	SINAPI	M3	0,01000000	R\$ 553,62	R\$ 5,53
TOTAL Serviço:						R\$ 5,53
VALOR:						R\$ 206,85

**2.2. C0073 ALVENARIA DE TIJOLO CERÂMICO FURADO (9x19x19)cm C/ARGAMASSA MISTA DE CAL HIDRATADA ESP.=10cm (1:2:8) (M2)**

Material		FORTE	UNID	COEFICIENTE	PREÇO UNITÁRIO	TOTAL
10109	AREIA MEDIA	SEINFRA	M3	0,01500000	R\$ 64,1300	R\$ 0,9620
10441	CAL HIDRATADA	SEINFRA	KG	2,18000000	R\$ 1,0500	R\$ 2,2890
10805	CIMENTO PORTLAND	SEINFRA	KG	2,18000000	R\$ 0,5300	R\$ 1,1554
12081	TIJOLO CERÂMICO FURADO 9X19X19CM	SEINFRA	UN	25,00000000	R\$ 0,6500	R\$ 16,2500
TOTAL Material:						R\$ 20,6564
Mão de Obra		FORTE	UNID	COEFICIENTE	PREÇO UNITÁRIO	TOTAL
12391	PEDREIRO	SEINFRA	H	1,00000000	R\$ 19,7300	R\$ 19,7300
12543	SERVENTE	SEINFRA	H	1,12000000	R\$ 14,7700	R\$ 16,5424
TOTAL Mão de Obra:						R\$ 36,2724
VALOR:						R\$ 56,93

**3.1. C4301 FORMA PARA CONCRETO "IN LOCO", INCLUSIVE DESFORMA (M2)**

Mão de Obra		FORTE	UNID	COEFICIENTE	PREÇO UNITÁRIO	TOTAL
10041	AJUDANTE DE CARPINTEIRO	SEINFRA	H	0,25000000	R\$ 15,9300	R\$ 3,9825
10498	CARPINTEIRO	SEINFRA	H	0,25000000	R\$ 19,7300	R\$ 4,9325
TOTAL Mão de Obra:						R\$ 8,9150
Serviço		FORTE	UNID	COEFICIENTE	PREÇO UNITÁRIO	TOTAL
C4282	FORMA P/ CONCRETO "IN LOCO" (APLICAÇÃO)	SEINFRA	M2	1,00000000	R\$ 71,1800	R\$ 71,1800
C4281	FORMA P/ CONCRETO "IN LOCO" (FABRICAÇÃO)	SEINFRA	M2	0,20000000	R\$ 156,6000	R\$ 31,3200
TOTAL Serviço:						R\$ 102,5000
VALOR:						R\$ 111,42

**3.2. C4291 CONCRETO MOLDADO "IN LOCO" FCK ACIMA DE 10 MPa, INCLUSIVE LANÇAMENTO E CURA (M3)**

Equipamento Custo Horário		FORTE	UNID	COEFICIENTE	PREÇO UNITÁRIO	TOTAL
10788	VIBRADOR DE IMERSÃO C/MOTOR ELÉTRICO (CHP)	SEINFRA	H	0,26000000	R\$ 1,5500	R\$ 0,4030
TOTAL Equipamento Custo Horário:						R\$ 0,4030
Material		FORTE	UNID	COEFICIENTE	PREÇO UNITÁRIO	TOTAL
17487	CAMINHÃO BETONEIRA 5 M3	SEINFRA	H	0,30000000	R\$ 100,2900	R\$ 30,0870
TOTAL Material:						R\$ 30,0870
Mão de Obra		FORTE	UNID	COEFICIENTE	PREÇO UNITÁRIO	TOTAL
12391	PEDREIRO	SEINFRA	H	1,50000000	R\$ 19,7300	R\$ 29,5950
12543	SERVENTE	SEINFRA	H	3,50000000	R\$ 14,7700	R\$ 51,6950
TOTAL Mão de Obra:						R\$ 81,2900
Serviço		FORTE	UNID	COEFICIENTE	PREÇO UNITÁRIO	TOTAL
C0838	CONCRETO P/VIBR., FCK 10 MPa COM AGREGADO ADQUIRIDO	SEINFRA	M3	1,05000000	R\$ 356,0500	R\$ 373,8525
C1604	LANÇAMENTO E APLICAÇÃO DE CONCRETO S/ ELEVACÃO	SEINFRA	M3	1,05000000	R\$ 128,0800	R\$ 134,4840
TOTAL Serviço:						R\$ 508,3365
VALOR:						R\$ 620,12

**COM- 21629983 CAIXA D' ÁGUA EM POLIÉSTER REFORÇADO COM FIBRA DE VIDRO, 3000 LITROS - FORNECIMENTO E INSTALAÇÃO. (UN)**

Geral		FORTE	UNID	COEFICIENTE	PREÇO UNITÁRIO	TOTAL
COM- 21629983	CAIXA D' ÁGUA EM POLIÉSTER REFORÇADO COM FIBRA DE VIDRO, 3000 LITROS - FORNECIMENTO E INSTALAÇÃO.	PRÓPRIA	UN	1,00000000	R\$ 1.123,14	R\$ 1.123,14
TOTAL Geral:						R\$ 1.123,14
VALOR:						R\$ 1.123,14

**COM- 84101737 RALO HEMISFÉRICO, TIPO ABACAXI, 100mm. (UN)**

Geral		FORTE	UNID	COEFICIENTE	PREÇO UNITÁRIO	TOTAL
COM- 84101737	RALO HEMISFÉRICO, TIPO ABACAXI, 100mm.	PRÓPRIA	UN	1,00000000	R\$ 35,96	R\$ 35,96
TOTAL Geral:						R\$ 35,96
VALOR:						R\$ 35,96



# EMPREENDIMENTOS EIRELI-

AV. CEL VIRGILIO TAVORA 1783, ANTONIO MIGUEL  
ITAITINGA/CE – CEP: 61.880-000  
CNPJ: 17.876.218/0001-07 INSC. MUNICIPAL: 31584  
Email: [yellowrentacar@hotmail.com](mailto:yellowrentacar@hotmail.com)  
FONE: (85) 89049385 / 87910849



COM- 43917843 LUMINÁRIA INDUSTRIAL (UN)						
Geral		FONTE	UNID	COEFICIENTE	PREÇO UNITÁRIO	TOTAL
COM- 43917843	LUMINÁRIA INDUSTRIAL	PRÓPRIA	UN	1,00000000	R\$ 218,23	R\$ 218,23
TOTAL Geral:						R\$ 218,23
VALOR:						R\$ 218,23

COM- 47882731 ELETRODUTO DE FERRO GALVANIZADO 3/4 X 3m. (UN)						
Geral		FONTE	UNID	COEFICIENTE	PREÇO UNITÁRIO	TOTAL
COM- 47882731	ELETRODUTO DE FERRO GALVANIZADO 3/4 X 3m.	PRÓPRIA	UN	1,00000000	R\$ 94,91	R\$ 94,91
TOTAL Geral:						R\$ 94,91
VALOR:						R\$ 94,91

COM- 93396548 ELETRODUTO DE FERRO GALVANIZADO 1" X 3m. (UN)						
Geral		FONTE	UNID	COEFICIENTE	PREÇO UNITÁRIO	TOTAL
COM- 93396548	ELETRODUTO DE FERRO GALVANIZADO 1" X 3m.	PRÓPRIA	UN	1,00000000	R\$ 118,75	R\$ 118,75
TOTAL Geral:						R\$ 118,75
VALOR:						R\$ 118,75

I0618 CONJUNTO DE BRITAGEM 30 M3/H (CHI) (H)						
Material		FONTE	UNID	COEFICIENTE	PREÇO UNITÁRIO	TOTAL
I2781	MÃO DE OBRA DE OPERAÇÃO DO CONJUNTO DE BRITAGEM 30 M3/H	SEINFRA	H	1,00000000	R\$ 24,0400	R\$ 24,0400
I2701	DEPRECIÇÃO	SEINFRA	H	145,73390000	R\$ 0,9500	R\$ 138,4472
I2702	JUROS	SEINFRA	H	12,79220000	R\$ 0,9500	R\$ 12,1526
TOTAL Material:						R\$ 174,6398
VALOR:						R\$ 174,64

88831 BETONEIRA CAPACIDADE NOMINAL DE 400 L, CAPACIDADE DE MISTURA 280 L, MOTOR ELÉTRICO TRIFÁSICO POTÊNCIA DE 2 CV, SEM CARREGADOR - CHI DIURNO. AF_05/2023 (CHI)						
Serviço		FONTE	UNID	COEFICIENTE	PREÇO UNITÁRIO	TOTAL
88826	BETONEIRA CAPACIDADE NOMINAL DE 400 L, CAPACIDADE DE MISTURA 280 L, MOTOR ELÉTRICO TRIFÁSICO POTÊNCIA DE 2 CV, SEM CARREGADOR - DEPRECIÇÃO AF_05/2023	SINAPI	H	1,00000000	R\$ 0,30	R\$ 0,30
88827	BETONEIRA CAPACIDADE NOMINAL DE 400 L, CAPACIDADE DE MISTURA 280 L, MOTOR ELÉTRICO TRIFÁSICO POTÊNCIA DE 2 CV, SEM CARREGADOR - JUROS AF_05/2023	SINAPI	H	1,00000000	R\$ 0,05	R\$ 0,05
TOTAL Serviço:						R\$ 0,35
VALOR:						R\$ 0,35


I2716 MAO DE OBRA DE OPERAÇÃO BET.MOTOR DIESEL (H)						
Mão de Obra		FONTE	UNID	COEFICIENTE	PREÇO UNITÁRIO	TOTAL
I2548	OPERADOR DE BETONEIRA	SEINFRA	H	1,00000000	R\$ 17,8000	R\$ 17,8000
TOTAL Mão de Obra:						R\$ 17,8000
VALOR:						R\$ 17,80

I0779 TRATOR DE ESTEIRAS C/LÁMINA E ESC. HP 155 (CHP) (H)						
Material		FONTE	UNID	COEFICIENTE	PREÇO UNITÁRIO	TOTAL
I2842	MÃO DE OBRA DE OPERAÇÃO DO TRATOR DE ESTEIRAS C/ LÁMINA E ESC. (155 HP)	SEINFRA	H	1,00000000	R\$ 24,0400	R\$ 24,0400
I2841	MATERIAL DE OPERAÇÃO DO TRATOR DE ESTEIRAS C/ LÁMINA E ESC. (155 HP)	SEINFRA	H	1,00000000	R\$ 90,4400	R\$ 90,4400
I2701	DEPRECIÇÃO	SEINFRA	H	45,58090000	R\$ 0,9500	R\$ 43,3019
I2702	JUROS	SEINFRA	H	4,95120000	R\$ 0,9500	R\$ 4,7036
I2703	MANUTENÇÃO	SEINFRA	H	68,37140000	R\$ 0,9500	R\$ 64,9528
TOTAL Material:						R\$ 227,4383



# EMPREENDIMENTOS EIRELI-

AV. CEL VIRGILIO TAVORA 1783, ANTONIO MIGUEL  
ITAITINGA/CE - CEP: 61.880-000  
CNPJ: 17.876.218/0001-07 INSC. MUNICIPAL: 31584  
Email: [yellowrentacar@hotmail.com](mailto:yellowrentacar@hotmail.com)  
FONE: (85) 89049385 / 87910849



VALOR: R\$ 227,44

## 12841 MATERIAL DE OPERAÇÃO DO TRATOR DE ESTEIRAS C/ LÂMINA E ESC. (155 HP) (H)

Material	FONTE	UNID	COEFICIENTE	PREÇO UNITÁRIO	TOTAL	
12706	OLEO DIESEL	SEINFRA	L	23,25000000	R\$ 3,8900	R\$ 90,4425
					TOTAL Material:	R\$ 90,4425
					VALOR:	R\$ 90,44

## C0218 ARMADURA CA-60 MÉDIA D= 6,4 A 9,5mm (KG)

Material	FONTE	UNID	COEFICIENTE	PREÇO UNITÁRIO	TOTAL	
10169	AÇO CA-60	SEINFRA	KG	1,15000000	R\$ 7,8700	R\$ 9,0505
10103	ARAME RECOZIDO N 18 BWG	SEINFRA	KG	0,02000000	R\$ 9,5500	R\$ 0,1910
					TOTAL Material:	R\$ 9,2415
Mão de Obra	FONTE	UNID	COEFICIENTE	PREÇO UNITÁRIO	TOTAL	
10040	AJUDANTE DE ARMADOR/FERREIRO	SEINFRA	H	0,08000000	R\$ 15,9300	R\$ 1,2744
10121	ARMADOR/FERREIRO	SEINFRA	H	0,08000000	R\$ 19,7300	R\$ 1,5784
					TOTAL Mão de Obra:	R\$ 2,8528
					VALOR:	R\$ 12,09

## 89225 BETONEIRA CAPACIDADE NOMINAL DE 600 L, CAPACIDADE DE MISTURA 360 L, MOTOR ELÉTRICO TRIFÁSICO POTÊNCIA DE 4 CV, SEM CARREGADOR - CHP DIURNO. AF\_05/2023 (CHP)

Serviço	FONTE	UNID	COEFICIENTE	PREÇO UNITÁRIO	TOTAL	
89221	BETONEIRA CAPACIDADE NOMINAL DE 600 L, CAPACIDADE DE MISTURA 360 L, MOTOR ELÉTRICO TRIFÁSICO POTÊNCIA DE 4 CV, SEM CARREGADOR - DEPRECIAÇÃO. AF_05/2023	SINAPI	H	1,00000000	R\$ 1,25	R\$ 1,25
89222	BETONEIRA CAPACIDADE NOMINAL DE 600 L, CAPACIDADE DE MISTURA 360 L, MOTOR ELÉTRICO TRIFÁSICO POTÊNCIA DE 4 CV, SEM CARREGADOR - JUROS. AF_05/2023	SINAPI	H	1,00000000	R\$ 0,20	R\$ 0,20
89223	BETONEIRA CAPACIDADE NOMINAL DE 600 L, CAPACIDADE DE MISTURA 360 L, MOTOR ELÉTRICO TRIFÁSICO POTÊNCIA DE 4 CV, SEM CARREGADOR - MANUTENÇÃO. AF_05/2023	SINAPI	H	1,00000000	R\$ 1,45	R\$ 1,45
89224	BETONEIRA CAPACIDADE NOMINAL DE 600 L, CAPACIDADE DE MISTURA 360 L, MOTOR ELÉTRICO TRIFÁSICO POTÊNCIA DE 4 CV, SEM CARREGADOR - MATERIAIS NA OPERAÇÃO. AF_05/2023	SINAPI	H	1,00000000	R\$ 2,30	R\$ 2,30
					TOTAL Serviço:	R\$ 5,20
					VALOR:	R\$ 5,20

## 88828 BETONEIRA CAPACIDADE NOMINAL DE 400 L, CAPACIDADE DE MISTURA 280 L, MOTOR ELÉTRICO TRIFÁSICO POTÊNCIA DE 2 CV, SEM CARREGADOR - MANUTENÇÃO. AF\_05/2023 (H)

Equipamento	FONTE	UNID	COEFICIENTE	PREÇO UNITÁRIO	TOTAL	
00010535	BETONEIRA CAPACIDADE NOMINAL 400 L, CAPACIDADE DE MISTURA 280 L, MOTOR ELÉTRICO TRIFÁSICO 220/380 V POTENCIA 2 CV, SEM CARREGADOR	SINAPI	UN	0,00007000	R\$ 5,125,25	R\$ 0,35
					TOTAL Equipamento:	R\$ 0,35
					VALOR:	R\$ 0,35

## 1077 COMPRESSOR DE AR 250 PCM (CHP) (H)

Material	FONTE	UNID	COEFICIENTE	PREÇO UNITÁRIO	TOTAL	
12776	MÃO DE OBRA DE OPERAÇÃO DO COMPRESSOR DE AR 250 PCM	SEINFRA	H	1,00000000	R\$ 17,8000	R\$ 17,8000
12775	MATERIAL DE OPERAÇÃO DO COMPRESSOR DE AR 250 PCM	SEINFRA	H	1,00000000	R\$ 54,8500	R\$ 54,8500
12701	DEPRECIAÇÃO	SEINFRA	H	12,28710000	R\$ 0,9500	R\$ 11,6727
12702	JUROS	SEINFRA	H	1,07850000	R\$ 0,9500	R\$ 1,0246
12703	MANUTENÇÃO	SEINFRA	H	13,65230000	R\$ 0,9500	R\$ 12,9697
					TOTAL Material:	R\$ 98,3170
					VALOR:	R\$ 98,32

## 88315 SERRALHEIRO COM ENCARGOS COMPLEMENTARES (H)

Encargos Complementares	FONTE	UNID	COEFICIENTE	PREÇO UNITÁRIO	TOTAL	
00037370	ALIMENTAÇÃO - HORISTA (COLETADO CAIXA - ENCARGOS COMPLEMENTARES)	SINAPI	H	1,00000000	R\$ 3,19	R\$ 3,19
00043489	EPI - FAMÍLIA PEDREIRO - HORISTA (ENCARGOS COMPLEMENTARES - COLETADO CAIXA)	SINAPI	H	1,00000000	R\$ 1,17	R\$ 1,17
00037372	EXAMES - HORISTA (COLETADO CAIXA - ENCARGOS COMPLEMENTARES)	SINAPI	H	1,00000000	R\$ 1,14	R\$ 1,14
00043465	FERRAMENTAS - FAMÍLIA PEDREIRO - HORISTA (ENCARGOS COMPLEMENTARES - COLETADO CAIXA)	SINAPI	H	1,00000000	R\$ 0,84	R\$ 0,84
00037373	SEGURO - HORISTA (COLETADO CAIXA - ENCARGOS COMPLEMENTARES)	SINAPI	H	1,00000000	R\$ 0,07	R\$ 0,07
00037371	TRANSPORTE - HORISTA (COLETADO CAIXA - ENCARGOS COMPLEMENTARES)	SINAPI	H	1,00000000	R\$ 0,95	R\$ 0,95
					TOTAL Encargos Complementares:	R\$ 7,36
Mão de Obra	FONTE	UNID	COEFICIENTE	PREÇO UNITÁRIO	TOTAL	
00006110	SERRALHEIRO (HORISTA)	SINAPI	H	1,00000000	R\$ 15,88	R\$ 15,88
					TOTAL Mão de Obra:	R\$ 15,88
Serviço	FONTE	UNID	COEFICIENTE	PREÇO UNITÁRIO	TOTAL	
95377	CURSO DE CAPACITAÇÃO PARA SERRALHEIRO (ENCARGOS COMPLEMENTARES) - HORISTA	SINAPI	H	1,00000000	R\$ 0,19	R\$ 0,19
					TOTAL Serviço:	R\$ 0,19
					VALOR:	R\$ 23,43



# EMPREENDIMENTOS EIRELI



AV. CEL VIRGILIO TAVORA 1783, ANTONIO MIGUEL  
 ITAITINGA/CE – CEP: 61.880-000  
 CNPJ: 17.876.218/0001-07 INSC. MUNICIPAL: 31584  
 Email: [yellowrentacar@hotmail.com](mailto:yellowrentacar@hotmail.com)  
 FONE: (85) 89049385 / 87910849

I0732 CONJUNTO DE BRITAGEM 30 M3/H (CHP) (H)						
Material		FONTE	UNID	COEFICIENTE	PREÇO UNITÁRIO	TOTAL
I2781	MÃO DE OBRA DE OPERAÇÃO DO CONJUNTO DE BRITAGEM 30 M3/H	SEINFRA	H	1,00000000	R\$ 24,0400	R\$ 24,0400
I2701	DEPRECIACÃO	SEINFRA	H	145,73390000	R\$ 0,9500	R\$ 138,4472
I2702	JUROS	SEINFRA	H	12,79220000	R\$ 0,9500	R\$ 12,1526
I2703	MANUTENÇÃO	SEINFRA	H	194,31190000	R\$ 0,9500	R\$ 184,5963
					TOTAL Material:	R\$ 359,2361
					VALOR:	R\$ 359,24

I0566 BETONEIRA COM MOTOR A DIESEL (CHI) (H)						
Material		FONTE	UNID	COEFICIENTE	PREÇO UNITÁRIO	TOTAL
I2716	MAO DE OBRA DE OPERAÇÃO BET.MOTOR DIESEL	SEINFRA	H	1,00000000	R\$ 17,8000	R\$ 17,8000
I2701	DEPRECIACÃO	SEINFRA	H	1,94620000	R\$ 0,9500	R\$ 1,8489
I2702	JUROS	SEINFRA	H	0,09710000	R\$ 0,9500	R\$ 0,0922
					TOTAL Material:	R\$ 19,7411
					VALOR:	R\$ 19,74

I2715 MATERIAL DE OPERAÇÃO BET.MOTOR DIESEL (H)						
Material		FONTE	UNID	COEFICIENTE	PREÇO UNITÁRIO	TOTAL
I2706	OLEO DIESEL	SEINFRA	L	1,12500000	R\$ 3,8900	R\$ 4,3763
					TOTAL Material:	R\$ 4,3763
					VALOR:	R\$ 4,38

I2755 MÃO DE OBRA DE OPERAÇÃO DA CARREGADEIRA DE PNEUS (180 HP) (H)						
Mão de Obra		FONTE	UNID	COEFICIENTE	PREÇO UNITÁRIO	TOTAL
I2550	OPERADOR DE CARREGADEIRA	SEINFRA	H	1,00000000	R\$ 24,0400	R\$ 24,0400
					TOTAL Mão de Obra:	R\$ 24,0400
					VALOR:	R\$ 24,04

95335 CURSO DE CAPACITAÇÃO PARA ENCANADOR OU BOMBEIRO HIDRÁULICO (ENCARGOS COMPLEMENTARES) - HORISTA (H)						
Mão de Obra		FONTE	UNID	COEFICIENTE	PREÇO UNITÁRIO	TOTAL
00002696	ENCANADOR OU BOMBEIRO HIDRAULICO (HORISTA)	SINAPI	H	0,01887000	R\$ 15,88	R\$ 0,29
					TOTAL Mão de Obra:	R\$ 0,29
					VALOR:	R\$ 0,29

91170 FIXAÇÃO DE TUBOS HORIZONTAIS DE PVC, CPVC OU COBRE DIÂMETROS MENORES OU IGUAIS A 40 MM OU ELETROCALHAS ATÉ 150MM DE LARGURA, COM ABRAÇADEIRA METÁLICA RÍGIDA TIPO D 1/27, FIXADA EM PERFILADO EM LAJE. AF_05/2015 (M)						
Material		FONTE	UNID	COEFICIENTE	PREÇO UNITÁRIO	TOTAL
00000392	ABRACADEIRA EM ACO PARA AMARRACAO DE ELETRODUTOS, TIPO D, COM 1/2" E PARAFUSO DE FIXACAO	SINAPI	UN	0,65000000	R\$ 2,95	R\$ 1,91
					TOTAL Material:	R\$ 1,91
Mão de Obra com Encargos Complementares						
		FONTE	UNID	COEFICIENTE	PREÇO UNITÁRIO	TOTAL
88248	AUXILIAR DE ENCANADOR OU BOMBEIRO HIDRÁULICO COM ENCARGOS COMPLEMENTARES	SINAPI	H	0,01000000	R\$ 18,69	R\$ 0,18
88267	ENCANADOR OU BOMBEIRO HIDRÁULICO COM ENCARGOS COMPLEMENTARES	SINAPI	H	0,06900000	R\$ 22,85	R\$ 1,57
					TOTAL Mão de Obra com Encargos Complementares:	R\$ 1,75
					VALOR:	R\$ 3,66

89226 BETONEIRA CAPACIDADE NOMINAL DE 600 L, CAPACIDADE DE MISTURA 360 L, MOTOR ELÉTRICO TRIFÁSICO POTÊNCIA DE 4 CV, SEM CARREGADOR - CHI DIURNO. AF_05/2023 (CHI)						
Serviço		FONTE	UNID	COEFICIENTE	PREÇO UNITÁRIO	TOTAL
89221	BETONEIRA CAPACIDADE NOMINAL DE 600 L, CAPACIDADE DE MISTURA 360 L, MOTOR ELÉTRICO TRIFÁSICO POTÊNCIA DE 4 CV, SEM CARREGADOR - DEPRECIACÃO AF_05/2023	SINAPI	H	1,00000000	R\$ 1,25	R\$ 1,25
89222	BETONEIRA CAPACIDADE NOMINAL DE 600 L, CAPACIDADE DE MISTURA 360 L, MOTOR ELÉTRICO TRIFÁSICO POTÊNCIA DE 4 CV, SEM CARREGADOR - JUROS AF_05/2023	SINAPI	H	1,00000000	R\$ 0,20	R\$ 0,20
					TOTAL Serviço:	R\$ 1,45
					VALOR:	R\$ 1,45


C0776 CHAPISCO C/ ARGAMASSA DE CIMENTO E AREIA S/PENEIRAR TRAÇO 1:3 ESP.= 5mm P/ PAREDE (M2)						
Material		FONTE	UNID	COEFICIENTE	PREÇO UNITÁRIO	TOTAL
10109	AREIA MEDIA	SEINFRA	M3	0,00610000	R\$ 64,1300	R\$ 0,3912
10805	CIMENTO PORTLAND	SEINFRA	KG	2,43000000	R\$ 0,5300	R\$ 1,2879
					TOTAL Material:	R\$ 1,6791
Mão de Obra						
		FONTE	UNID	COEFICIENTE	PREÇO UNITÁRIO	TOTAL
I2391	PEDREIRO	SEINFRA	H	0,10000000	R\$ 19,7300	R\$ 1,9730
I2543	SERVENTE	SEINFRA	H	0,15000000	R\$ 14,7700	R\$ 2,2155
					TOTAL Mão de Obra:	R\$ 4,1885
					VALOR:	R\$ 5,87

I0594 CARREGADEIRA DE PNEUS HP 111 (CHI) (H)						
Material		FONTE	UNID	COEFICIENTE	PREÇO UNITÁRIO	TOTAL
I2753	MÃO DE OBRA DE OPERAÇÃO DA CARREGADEIRA DE PNEUS (111 HP)	SEINFRA	H	1,00000000	R\$ 24,0400	R\$ 24,0400



# EMPREENDIMENTOS EIRELI

AV. CEL VIRGILIO TAVORA 1783, ANTONIO MIGUEL  
 ITAITINGA/CE – CEP: 61.880-000  
 CNPJ: 17.876.218/0001-07 INSC. MUNICIPAL: 31584  
 Email: [yellowrentacar@hotmail.com](mailto:yellowrentacar@hotmail.com)  
 FONE: (85) 89049385 / 87910849



12701	DEPRECIÇÃO	SEINFRA	H	28,66170000	R\$ 0,9500	R\$ 27,2286
12702	JUROS	SEINFRA	H	2,54730000	R\$ 0,9500	R\$ 2,4199
					TOTAL Material:	R\$ 53,6885
					VALOR:	R\$ 53,69

C0170 ARGAMASSA DE CIMENTO E AREIA S/PEN. TRAÇO 1:3 (M3)						
Material		FORTE	UNID	COEFICIENTE	PREÇO UNITÁRIO	TOTAL
10109	AREIA MEDIA	SEINFRA	M3	1,21600000	R\$ 64,1300	R\$ 77,9821
10805	CIMENTO PORTLAND	SEINFRA	KG	486,00000000	R\$ 0,5300	R\$ 257,5800
					TOTAL Material:	R\$ 335,5621
Mão de Obra		FORTE	UNID	COEFICIENTE	PREÇO UNITÁRIO	TOTAL
12543	SERVENTE	SEINFRA	H	10,00000000	R\$ 14,7700	R\$ 147,7000
					TOTAL Mão de Obra:	R\$ 147,7000
					VALOR:	R\$ 483,26

C2860 LASTRO DE AREIA ADQUIRIDA (M3)						
Material		FORTE	UNID	COEFICIENTE	PREÇO UNITÁRIO	TOTAL
10108	AREIA GROSSA	SEINFRA	M3	1,15000000	R\$ 70,9800	R\$ 81,6270
					TOTAL Material:	R\$ 81,6270
Mão de Obra		FORTE	UNID	COEFICIENTE	PREÇO UNITÁRIO	TOTAL
12543	SERVENTE	SEINFRA	H	1,30000000	R\$ 14,7700	R\$ 19,2010
					TOTAL Mão de Obra:	R\$ 19,2010
					VALOR:	R\$ 100,83

88829 BETONEIRA CAPACIDADE NOMINAL DE 400 L, CAPACIDADE DE MISTURA 280 L, MOTOR ELÉTRICO TRIFÁSICO POTÊNCIA DE 2 CV, SEM CARREGADOR - MATERIAIS NA OPERAÇÃO. AF_05/2023 (H)						
Especiais		FORTE	UNID	COEFICIENTE	PREÇO UNITÁRIO	TOTAL
00002705	ENERGIA ELETRICA ATÉ 2000 KWH INDUSTRIAL, SEM DEMANDA	SINAPI	KWH	1,25120000	R\$ 0,92	R\$ 1,15
					TOTAL Especiais:	R\$ 1,15
					VALOR:	R\$ 1,15

88267 ENCANADOR OU BOMBEIRO HIDRÁULICO COM ENCARGOS COMPLEMENTARES (H)						
Encargos Complementares		FORTE	UNID	COEFICIENTE	PREÇO UNITÁRIO	TOTAL
00037370	ALIMENTAÇÃO - HORISTA (COLETADO CAIXA - ENCARGOS COMPLEMENTARES)	SINAPI	H	1,00000000	R\$ 3,19	R\$ 3,19
00043485	EPI - FAMILIA ENCANADOR - HORISTA (ENCARGOS COMPLEMENTARES - COLETADO CAIXA)	SINAPI	H	1,00000000	R\$ 1,01	R\$ 1,01
00037372	EXAMES - HORISTA (COLETADO CAIXA - ENCARGOS COMPLEMENTARES)	SINAPI	H	1,00000000	R\$ 1,14	R\$ 1,14
00043461	FERRAMENTAS - FAMILIA ENCANADOR - HORISTA (ENCARGOS COMPLEMENTARES - COLETADO CAIXA)	SINAPI	H	1,00000000	R\$ 0,32	R\$ 0,32
00037373	SEGURO - HORISTA (COLETADO CAIXA - ENCARGOS COMPLEMENTARES)	SINAPI	H	1,00000000	R\$ 0,07	R\$ 0,07
00037371	TRANSPORTE - HORISTA (COLETADO CAIXA - ENCARGOS COMPLEMENTARES)	SINAPI	H	1,00000000	R\$ 0,95	R\$ 0,95
					TOTAL Encargos Complementares:	R\$ 6,68
Mão de Obra		FORTE	UNID	COEFICIENTE	PREÇO UNITÁRIO	TOTAL
0002696	ENCANADOR OU BOMBEIRO HIDRAULICO (HORISTA)	SINAPI	H	1,00000000	R\$ 15,88	R\$ 15,88
					TOTAL Mão de Obra:	R\$ 15,88
Serviços		FORTE	UNID	COEFICIENTE	PREÇO UNITÁRIO	TOTAL
95335	CURSO DE CAPACITAÇÃO PARA ENCANADOR OU BOMBEIRO HIDRÁULICO (ENCARGOS COMPLEMENTARES) - HORISTA	SINAPI	H	1,00000000	R\$ 0,29	R\$ 0,29
					TOTAL Serviço:	R\$ 0,29
					VALOR:	R\$ 22,85


10705 CAMINHÃO COMERC. EQUIP. C/GUINDASTE (CHP) (H)						
Material		FORTE	UNID	COEFICIENTE	PREÇO UNITÁRIO	TOTAL
12734	MÃO DE OBRA DE OPERAÇÃO DO CAMINHÃO COMERC. EQUIP. C/ GUINDAUTO	SEINFRA	H	1,00000000	R\$ 21,7300	R\$ 21,7300
12733	MATERIAL DE OPERAÇÃO DO CAMINHÃO COMERC. EQUIP. C/ GUINDAUTO	SEINFRA	H	1,00000000	R\$ 52,9000	R\$ 52,9000
12701	DEPRECIÇÃO	SEINFRA	H	18,32090000	R\$ 0,9500	R\$ 17,4049
12702	JUROS	SEINFRA	H	1,99010000	R\$ 0,9500	R\$ 1,8906
12703	MANUTENÇÃO	SEINFRA	H	27,48130000	R\$ 0,9500	R\$ 26,1072
					TOTAL Material:	R\$ 120,0327
					VALOR:	R\$ 120,03

C0838 CONCRETO P/VIBR., FCK 10 MPa COM AGREGADO ADQUIRIDO (M3)						
Equipamento Custo Horário		FORTE	UNID	COEFICIENTE	PREÇO UNITÁRIO	TOTAL
10682	BETONEIRA ELÉTRICA 580L (CHP)	SEINFRA	H	0,71400000	R\$ 21,1900	R\$ 15,1297
					TOTAL Equipamento Custo Horário:	R\$ 15,1297
Material		FORTE	UNID	COEFICIENTE	PREÇO UNITÁRIO	TOTAL
10109	AREIA MEDIA	SEINFRA	M3	0,91970000	R\$ 64,1300	R\$ 58,9804
10805	CIMENTO PORTLAND	SEINFRA	KG	254,00000000	R\$ 0,5300	R\$ 134,6200
11605	PEDRISCO	SEINFRA	M3	0,83600000	R\$ 70,2100	R\$ 58,6956
					TOTAL Material:	R\$ 252,2960
Mão de Obra		FORTE	UNID	COEFICIENTE	PREÇO UNITÁRIO	TOTAL
12543	SERVENTE	SEINFRA	H	6,00000000	R\$ 14,7700	R\$ 88,6200
					TOTAL Mão de Obra:	R\$ 88,6200
					VALOR:	R\$ 356,05



# EMPREENDIMENTOS EIRELI

AV. CEL VIRGILIO TAVORA 1783, ANTONIO MIGUEL  
ITAITINGA/CE – CEP: 61.880-000  
CNPJ: 17.876.218/0001-07 INSC. MUNICIPAL: 31584  
Email: [yellowrentacar@hotmail.com](mailto:yellowrentacar@hotmail.com)  
FONE: (85) 89049385 / 87910849



C1212 EMBOÇO C/ ARGAMASSA MISTA DE CIMENTO, CAL EM PASTA E AREIA S/PENEIRAR TRAÇO 1:1.5:9 ESP.= 20mm P/ PAREDE (M2)						
Material		FONTE	UNID	COEFICIENTE	PREÇO UNITÁRIO	TOTAL
10109	AREIA MEDIA	SEINFRA	M3	0,02430000	R\$ 64,1300	R\$ 1,5584
10442	CAL VIRGEM EM PO	SEINFRA	KG	2,24000000	R\$ 0,6600	R\$ 1,4784
10805	CIMENTO PORTLAND	SEINFRA	KG	3,24000000	R\$ 0,5300	R\$ 1,7172
TOTAL Material:						R\$ 4,7540
Mão de Obra		FONTE	UNID	COEFICIENTE	PREÇO UNITÁRIO	TOTAL
12391	PEDREIRO	SEINFRA	H	0,60000000	R\$ 19,7300	R\$ 11,8380
12543	SERVENTE	SEINFRA	H	0,86000000	R\$ 14,7700	R\$ 12,7022
TOTAL Mão de Obra:						R\$ 24,5402
VALOR:						R\$ 29,29

C1604 LANÇAMENTO E APLICAÇÃO DE CONCRETO S/ ELEVAÇÃO (M3)						
Mão de Obra		FONTE	UNID	COEFICIENTE	PREÇO UNITÁRIO	TOTAL
12391	PEDREIRO	SEINFRA	H	2,00000000	R\$ 19,7300	R\$ 39,4600
12543	SERVENTE	SEINFRA	H	6,00000000	R\$ 14,7700	R\$ 88,6200
TOTAL Mão de Obra:						R\$ 128,0800
VALOR:						R\$ 128,08

100489 ARGAMASSA TRAÇO 1:3 (EM VOLUME DE CIMENTO E AREIA MÉDIA ÚMIDA), PREPARO MECÂNICO COM BETONEIRA 600 L. AF 08/2019 (M3)						
Equipamento Custo Horário		FONTE	UNID	COEFICIENTE	PREÇO UNITÁRIO	TOTAL
89226	BETONEIRA CAPACIDADE NOMINAL DE 600 L, CAPACIDADE DE MISTURA 360 L, MOTOR ELÉTRICO TRIFÁSICO POTÊNCIA DE 4 CV, SEM CARREGADOR - CHI DIURNO. AF 05/2023	SINAPI	CHI	1,87000000	R\$ 1,45	R\$ 2,71
89225	BETONEIRA CAPACIDADE NOMINAL DE 600 L, CAPACIDADE DE MISTURA 360 L, MOTOR ELÉTRICO TRIFÁSICO POTÊNCIA DE 4 CV, SEM CARREGADOR - CHP DIURNO. AF 05/2023	SINAPI	CHP	0,57000000	R\$ 5,20	R\$ 2,96
TOTAL Equipamento Custo Horário:						R\$ 5,67

Material		FONTE	UNID	COEFICIENTE	PREÇO UNITÁRIO	TOTAL
00000370	AREIA MÉDIA - POSTO JAZIDA/FORNECEDOR (RETIRADO NA JAZIDA, SEM TRANSPORTE)	SINAPI	M3	1,07000000	R\$ 123,50	R\$ 132,14
00001379	CIMENTO PORTLAND COMPOSTO CP II-32	SINAPI	KG	483,72000000	R\$ 0,74	R\$ 357,95
TOTAL Material:						R\$ 490,09
Mão de Obra com Encargos Complementares		FONTE	UNID	COEFICIENTE	PREÇO UNITÁRIO	TOTAL
88377	OPERADOR DE BETONEIRA ESTACIONÁRIA/MISTURADOR COM ENCARGOS COMPLEMENTARES	SINAPI	H	2,44000000	R\$ 18,17	R\$ 44,33
88316	SERVENTE COM ENCARGOS COMPLEMENTARES	SINAPI	H	0,75000000	R\$ 18,05	R\$ 13,53
TOTAL Mão de Obra com Encargos Complementares:						R\$ 57,86
VALOR:						R\$ 553,62

95371 CURSO DE CAPACITAÇÃO PARA PEDREIRO (ENCARGOS COMPLEMENTARES) - HORISTA (H)						
Mão de Obra		FONTE	UNID	COEFICIENTE	PREÇO UNITÁRIO	TOTAL
00004750	PEDREIRO (HORISTA)	SINAPI	H	0,02225000	R\$ 15,88	R\$ 0,35
TOTAL Mão de Obra:						R\$ 0,35
VALOR:						R\$ 0,35

10 DESEMPENADEIRA ELÉTRICA (CHP) (H)						
Material		FONTE	UNID	COEFICIENTE	PREÇO UNITÁRIO	TOTAL
12701	DEPRECIÇÃO	SEINFRA	H	0,79100000	R\$ 0,9500	R\$ 0,7515
12702	JUROS	SEINFRA	H	0,03950000	R\$ 0,9500	R\$ 0,3755
12703	MANUTENÇÃO	SEINFRA	H	0,41630000	R\$ 0,9500	R\$ 0,3955
TOTAL Material:						R\$ 1,5225
VALOR:						R\$ 1,18

12734 MÃO DE OBRA DE OPERAÇÃO DO CAMINHÃO COMERC. EQUIP. C/ GUINDAUTO (H)						
Mão de Obra		FONTE	UNID	COEFICIENTE	PREÇO UNITÁRIO	TOTAL
12545	MOTORISTA DE CAMINHÃO	SEINFRA	H	1,00000000	R\$ 21,7300	R\$ 21,7300
TOTAL Mão de Obra:						R\$ 21,7300
VALOR:						R\$ 21,73

10680 BETONEIRA COM MOTOR A DIESEL (CHP) (H)						
Material		FONTE	UNID	COEFICIENTE	PREÇO UNITÁRIO	TOTAL
12716	MAO DE OBRA DE OPERAÇÃO BET.MOTOR DIESEL	SEINFRA	H	1,00000000	R\$ 17,8000	R\$ 17,8000
12715	MATERIAL DE OPERAÇÃO BET MOTOR DIESEL	SEINFRA	H	1,00000000	R\$ 4,3800	R\$ 4,3800
12701	DEPRECIÇÃO	SEINFRA	H	1,94620000	R\$ 0,9500	R\$ 1,8489
12702	JUROS	SEINFRA	H	0,09710000	R\$ 0,9500	R\$ 0,0922
12703	MANUTENÇÃO	SEINFRA	H	1,02430000	R\$ 0,9500	R\$ 0,9731
TOTAL Material:						R\$ 25,0942
VALOR:						R\$ 25,09

95316 CURSO DE CAPACITAÇÃO PARA AUXILIAR DE ELETRICISTA (ENCARGOS COMPLEMENTARES) - HORISTA (H)						
Mão de Obra		FONTE	UNID	COEFICIENTE	PREÇO UNITÁRIO	TOTAL
00000247	AJUDANTE DE ELETRICISTA (HORISTA)	SINAPI	H	0,03916000	R\$ 11,79	R\$ 0,46
TOTAL Mão de Obra:						R\$ 0,46
VALOR:						R\$ 0,46


Handwritten signatures and initials at the bottom of the page.





# EMPREENDIMENTOS EIRELI-

AV. CEL VIRGILIO TAVORA 1783, ANTONIO MIGUEL  
 ITAITINGA/CE – CEP: 61.880-000  
 CNPJ: 17.876.218/0001-07 INSC. MUNICIPAL: 31584  
 Email: [yellowrentacar@hotmail.com](mailto:yellowrentacar@hotmail.com)  
 FONE: (85) 89049385 / 87910849



## C3253 BRITA PRODUZIDA PARA USOS DIVERSOS (M3)

Equipamento	Custo Horário	FONTE	UNID	COEFICIENTE	PREÇO UNITÁRIO	TOTAL
10594	CARREGADEIRA DE PNEUS HP 111 (CHI)	SEINFRA	H	0,01583333	R\$ 53 6900	R\$ 0,8501
10708	CARREGADEIRA DE PNEUS HP 111 (CHP)	SEINFRA	H	0,02583333	R\$ 159 3000	R\$ 4,1152
10618	CONJUNTO DE BRITAGEM 30 M3/H (CHI)	SEINFRA	H	0,00000000	R\$ 174 6400	R\$ 0,0000
10732	CONJUNTO DE BRITAGEM 30 M3/H (CHP)	SEINFRA	H	0,04166667	R\$ 359,2400	R\$ 14,9683
10626	GRUPO GERADOR 145 KVA (CHI)	SEINFRA	H	0,00000000	R\$ 24 2400	R\$ 0,0000
10740	GRUPO GERADOR 145 KVA (CHP)	SEINFRA	H	0,04166667	R\$ 134,4400	R\$ 5,6017
<b>TOTAL Equipamento Custo Horário:</b>						<b>R\$ 25,5353</b>
Material		FONTE	UNID	COEFICIENTE	PREÇO UNITÁRIO	TOTAL
I2528	PEÇAS DE DESGASTE DO BRITADOR	SEINFRA	CJ	0,00040000	R\$ 25 253 8500	R\$ 10,1015
<b>TOTAL Material:</b>						<b>R\$ 10,1015</b>
Mão de Obra		FONTE	UNID	COEFICIENTE	PREÇO UNITÁRIO	TOTAL
I2543	SERVENTE	SEINFRA	H	0,20833333	R\$ 14,7700	R\$ 3,0771
<b>TOTAL Mão de Obra:</b>						<b>R\$ 3,0771</b>
Serviço		FONTE	UNID	COEFICIENTE	PREÇO UNITÁRIO	TOTAL
C3235	ROCHA PARA BRITAGEM	SEINFRA	M3	1,10000000	R\$ 35 2400	R\$ 38,7640
<b>TOTAL Serviço:</b>						<b>R\$ 38,7640</b>
<b>VALOR:</b>						<b>R\$ 77,48</b>

## 89223 BETONEIRA CAPACIDADE NOMINAL DE 600 L, CAPACIDADE DE MISTURA 360 L, MOTOR ELÉTRICO TRIFÁSICO POTÊNCIA DE 4 CV, SEM CARREGADOR - MANUTENÇÃO. AF 05/2023 (H)

Equipamento		FONTE	UNID	COEFICIENTE	PREÇO UNITÁRIO	TOTAL
00036397	BETONEIRA, CAPACIDADE NOMINAL 600 L, CAPACIDADE DE MISTURA 360L, MOTOR ELÉTRICO TRIFÁSICO 220/380V, POTENCIA 4CV, EXCLUSO CARREGADOR	SINAPI	UN	0,00007000	R\$ 20 848,47	R\$ 1,45
<b>TOTAL Equipamento:</b>						<b>R\$ 1,45</b>
<b>VALOR:</b>						<b>R\$ 1,45</b>

## 88309 PEDREIRO COM ENCARGOS COMPLEMENTARES (H)

Encargos Complementares		FONTE	UNID	COEFICIENTE	PREÇO UNITÁRIO	TOTAL
00037370	ALIMENTAÇÃO - HORISTA (COLETADO CAIXA - ENCARGOS COMPLEMENTARES)	SINAPI	H	1,00000000	R\$ 3,19	R\$ 3,19
00043489	EPI - FAMILIA PEDREIRO - HORISTA (ENCARGOS COMPLEMENTARES - COLETADO CAIXA)	SINAPI	H	1,00000000	R\$ 1,17	R\$ 1,17
00037372	EXAMES - HORISTA (COLETADO CAIXA - ENCARGOS COMPLEMENTARES)	SINAPI	H	1,00000000	R\$ 1,14	R\$ 1,14
00043465	FERRAMENTAS - FAMILIA PEDREIRO - HORISTA (ENCARGOS COMPLEMENTARES - COLETADO CAIXA)	SINAPI	H	1,00000000	R\$ 0,84	R\$ 0,84
00037373	SEGURO - HORISTA (COLETADO CAIXA - ENCARGOS COMPLEMENTARES)	SINAPI	H	1,00000000	R\$ 0,07	R\$ 0,07
00037371	TRANSPORTE - HORISTA (COLETADO CAIXA - ENCARGOS COMPLEMENTARES)	SINAPI	H	1,00000000	R\$ 0,95	R\$ 0,95
<b>TOTAL Encargos Complementares:</b>						<b>R\$ 7,36</b>
Mão de Obra		FONTE	UNID	COEFICIENTE	PREÇO UNITÁRIO	TOTAL
00004750	PEDREIRO (HORISTA)	SINAPI	H	1,00000000	R\$ 15,88	R\$ 15,88
<b>TOTAL Mão de Obra:</b>						<b>R\$ 15,88</b>
Serviço		FONTE	UNID	COEFICIENTE	PREÇO UNITÁRIO	TOTAL
95371	CURSO DE CAPACITAÇÃO PARA PEDREIRO (ENCARGOS COMPLEMENTARES) - HORISTA	SINAPI	H	1,00000000	R\$ 0,35	R\$ 0,35
<b>TOTAL Serviço:</b>						<b>R\$ 0,35</b>
<b>VALOR:</b>						<b>R\$ 23,59</b>

## 94962 CONCRETO MAGRO PARA LASTRO, TRAÇO 1:4,5:4,5 (EM MASSA SECA DE CIMENTO/ AREIA MÉDIA/ BRITA 1) - PREPARO MECÂNICO COM BETONEIRA 400 L. AF 05/2021 (M3)

Equipamento	Custo Horário	FONTE	UNID	COEFICIENTE	PREÇO UNITÁRIO	TOTAL
88831	BETONEIRA CAPACIDADE NOMINAL DE 400 L, CAPACIDADE DE MISTURA 280 L, MOTOR ELÉTRICO TRIFÁSICO POTÊNCIA DE 2 CV, SEM CARREGADOR - CHI DIURNO. AF 05/2023	SINAPI	CHI	0,71880000	R\$ 0,35	R\$ 0,25
88830	BETONEIRA CAPACIDADE NOMINAL DE 400 L, CAPACIDADE DE MISTURA 280 L, MOTOR ELÉTRICO TRIFÁSICO POTÊNCIA DE 2 CV, SEM CARREGADOR - CHP DIURNO. AF 05/2023	SINAPI	CHP	0,76230000	R\$ 1,85	R\$ 1,41
<b>TOTAL Equipamento Custo Horário:</b>						<b>R\$ 1,66</b>
Material		FONTE	UNID	COEFICIENTE	PREÇO UNITÁRIO	TOTAL
00000370	AREIA MEDIA - POSTO JAZIDA/FORNECEDOR (RETIRADO NA JAZIDA, SEM TRANSPORTE)	SINAPI	M3	0,82690000	R\$ 123,50	R\$ 102,12
00001379	CIMENTO PORTLAND COMPOSTO CP II-32	SINAPI	KG	212,01940000	R\$ 0,74	R\$ 156,89
00004721	PEDRA BRITADA N. 1 (9,5 a 19 MM) POSTO PEDREIRA/FORNECEDOR, SEM FRETE	SINAPI	M3	0,57820000	R\$ 99,99	R\$ 57,81
<b>TOTAL Material:</b>						<b>R\$ 316,82</b>
Mão de Obra com Encargos Complementares		FONTE	UNID	COEFICIENTE	PREÇO UNITÁRIO	TOTAL
88377	OPERADOR DE BETONEIRA ESTACIONÁRIA/MISTURADOR COM ENCARGOS COMPLEMENTARES	SINAPI	H	1,48110000	R\$ 18,17	R\$ 26,91
88316	SERVENTE COM ENCARGOS COMPLEMENTARES	SINAPI	H	2,34330000	R\$ 18,05	R\$ 42,29
<b>TOTAL Mão de Obra com Encargos Complementares:</b>						<b>R\$ 69,20</b>
<b>VALOR:</b>						<b>R\$ 387,68</b>


## 88826 BETONEIRA CAPACIDADE NOMINAL DE 400 L, CAPACIDADE DE MISTURA 280 L, MOTOR ELÉTRICO TRIFÁSICO POTÊNCIA DE 2 CV, SEM CARREGADOR - DEPRECIÇÃO. AF 05/2023 (H)

Equipamento		FONTE	UNID	COEFICIENTE	PREÇO UNITÁRIO	TOTAL
00010535	BETONEIRA CAPACIDADE NOMINAL 400 L, CAPACIDADE DE	SINAPI	UN	0,00006000	R\$ 5 125,25	R\$ 0,30



# EMPREENDIMENTOS EIRELI-

AV. CEL VIRGILIO TAVORA 1783, ANTONIO MIGUEL  
 ITAITINGA/CE – CEP: 61.880-000  
 CNPJ: 17.876.218/0001-07 INSC. MUNICIPAL: 31584  
 Email: [yellowrentacar@hotmail.com](mailto:yellowrentacar@hotmail.com)  
 FONE: (85) 89049385 / 87910849



MISTURA 280 L, MOTOR ELETRICO TRIFASICO 220/380 V POTENCIA 2 CV, SEM CARREGADOR					
TOTAL Equipamento:					R\$ 0,30
VALOR:					R\$ 0,30

88377 OPERADOR DE BETONEIRA ESTACIONÁRIA/MISTURADOR COM ENCARGOS COMPLEMENTARES (H)						
Encargos Complementares	FONTE	UNID	COEFICIENTE	PREÇO UNITÁRIO	TOTAL	
00037370 ALIMENTAÇÃO - HORISTA (COLETADO CAIXA - ENCARGOS COMPLEMENTARES)	SINAPI	H	1,00000000	R\$ 3,19	R\$ 3,19	
00043488 EPI - FAMÍLIA OPERADOR ESCAVADEIRA - HORISTA (ENCARGOS COMPLEMENTARES - COLETADO CAIXA)	SINAPI	H	1,00000000	R\$ 0,82	R\$ 0,82	
00037372 EXAMES - HORISTA (COLETADO CAIXA - ENCARGOS COMPLEMENTARES)	SINAPI	H	1,00000000	R\$ 1,14	R\$ 1,14	
00043464 FERRAMENTAS - FAMÍLIA OPERADOR ESCAVADEIRA - HORISTA (ENCARGOS COMPLEMENTARES - COLETADO CAIXA)	SINAPI	H	1,00000000	R\$ 0,01	R\$ 0,01	
00037373 SEGURO - HORISTA (COLETADO CAIXA - ENCARGOS COMPLEMENTARES)	SINAPI	H	1,00000000	R\$ 0,07	R\$ 0,07	
0037371 TRANSPORTE - HORISTA (COLETADO CAIXA - ENCARGOS COMPLEMENTARES)	SINAPI	H	1,00000000	R\$ 0,95	R\$ 0,95	
TOTAL Encargos Complementares:					R\$ 6,18	
Mão de Obra	FONTE	UNID	COEFICIENTE	PREÇO UNITÁRIO	TOTAL	
00037666 OPERADOR DE BETONEIRA ESTACIONARIA / MISTURADOR	SINAPI	H	1,00000000	R\$ 11,89	R\$ 11,89	
TOTAL Mão de Obra:					R\$ 11,89	
Serviço	FONTE	UNID	COEFICIENTE	PREÇO UNITÁRIO	TOTAL	
95389 CURSO DE CAPACITAÇÃO PARA OPERADOR DE BETONEIRA ESTACIONARIA/MISTURADOR (ENCARGOS COMPLEMENTARES) - HORISTA	SINAPI	H	1,00000000	R\$ 0,10	R\$ 0,10	
TOTAL Serviço:					R\$ 0,10	
VALOR:					R\$ 18,17	

88256 AZULEJISTA OU LADRILHISTA COM ENCARGOS COMPLEMENTARES (H)						
Encargos Complementares	FONTE	UNID	COEFICIENTE	PREÇO UNITÁRIO	TOTAL	
00037370 ALIMENTAÇÃO - HORISTA (COLETADO CAIXA - ENCARGOS COMPLEMENTARES)	SINAPI	H	1,00000000	R\$ 3,19	R\$ 3,19	
00043489 EPI - FAMÍLIA PEDREIRO - HORISTA (ENCARGOS COMPLEMENTARES - COLETADO CAIXA)	SINAPI	H	1,00000000	R\$ 1,17	R\$ 1,17	
00037372 EXAMES - HORISTA (COLETADO CAIXA - ENCARGOS COMPLEMENTARES)	SINAPI	H	1,00000000	R\$ 1,14	R\$ 1,14	
00043465 FERRAMENTAS - FAMÍLIA PEDREIRO - HORISTA (ENCARGOS COMPLEMENTARES - COLETADO CAIXA)	SINAPI	H	1,00000000	R\$ 0,84	R\$ 0,84	
00037373 SEGURO - HORISTA (COLETADO CAIXA - ENCARGOS COMPLEMENTARES)	SINAPI	H	1,00000000	R\$ 0,07	R\$ 0,07	
00037371 TRANSPORTE - HORISTA (COLETADO CAIXA - ENCARGOS COMPLEMENTARES)	SINAPI	H	1,00000000	R\$ 0,95	R\$ 0,95	
TOTAL Encargos Complementares:					R\$ 7,36	
Mão de Obra	FONTE	UNID	COEFICIENTE	PREÇO UNITÁRIO	TOTAL	
0004760 AZULEJISTA OU LADRILHEIRO (HORISTA)	SINAPI	H	1,00000000	R\$ 15,88	R\$ 15,88	
TOTAL Mão de Obra:					R\$ 15,88	
Serviço	FONTE	UNID	COEFICIENTE	PREÇO UNITÁRIO	TOTAL	
5324 CURSO DE CAPACITAÇÃO PARA AZULEJISTA OU LADRILHISTA (ENCARGOS COMPLEMENTARES) - HORISTA	SINAPI	H	1,00000000	R\$ 0,24	R\$ 0,24	
TOTAL Serviço:					R\$ 0,24	
VALOR:					R\$ 23,48	

88830 BETONEIRA CAPACIDADE NOMINAL DE 400 L, CAPACIDADE DE MISTURA 280 L, MOTOR ELÉTRICO TRIFÁSICO POTÊNCIA DE 2 CV, SEM CARREGADOR - CHP DIURNO. AF_05/2023 (CHP)						
Serviço	FONTE	UNID	COEFICIENTE	PREÇO UNITÁRIO	TOTAL	
88826 BETONEIRA CAPACIDADE NOMINAL DE 400 L, CAPACIDADE DE MISTURA 280 L, MOTOR ELÉTRICO TRIFÁSICO POTÊNCIA DE 2 CV, SEM CARREGADOR - DEPRECIÇÃO AF_05/2023	SINAPI	H	1,00000000	R\$ 0,30	R\$ 0,30	
88827 BETONEIRA CAPACIDADE NOMINAL DE 400 L, CAPACIDADE DE MISTURA 280 L, MOTOR ELÉTRICO TRIFÁSICO POTÊNCIA DE 2 CV, SEM CARREGADOR - JUROS AF_05/2023	SINAPI	H	1,00000000	R\$ 0,05	R\$ 0,05	
88828 BETONEIRA CAPACIDADE NOMINAL DE 400 L, CAPACIDADE DE MISTURA 280 L, MOTOR ELÉTRICO TRIFÁSICO POTÊNCIA DE 2 CV, SEM CARREGADOR - MANUTENÇÃO AF_05/2023	SINAPI	H	1,00000000	R\$ 0,35	R\$ 0,35	
88829 BETONEIRA CAPACIDADE NOMINAL DE 400 L, CAPACIDADE DE MISTURA 280 L, MOTOR ELÉTRICO TRIFÁSICO POTÊNCIA DE 2 CV, SEM CARREGADOR - MATERIAIS NA OPERAÇÃO AF_05/2023	SINAPI	H	1,00000000	R\$ 1,15	R\$ 1,15	
TOTAL Serviço:					R\$ 1,85	
VALOR:					R\$ 1,85	

95372 CURSO DE CAPACITAÇÃO PARA PINTOR (ENCARGOS COMPLEMENTARES) - HORISTA (H)						
Mão de Obra	FONTE	UNID	COEFICIENTE	PREÇO UNITÁRIO	TOTAL	
00004783 PINTOR (HORISTA)	SINAPI	H	0,01549000	R\$ 15,88	R\$ 0,24	
TOTAL Mão de Obra:					R\$ 0,24	
VALOR:					R\$ 0,24	


10710 CARREGADEIRA DE PNEUS HP 180 (CHP) (H)						
Material	FONTE	UNID	COEFICIENTE	PREÇO UNITÁRIO	TOTAL	
12755 MÃO DE OBRA DE OPERAÇÃO DA CARREGADEIRA DE PNEUS (180)	SEINFRA	H	1,00000000	R\$ 24,0400	R\$ 24,0400	

*(Handwritten signatures and initials)*



# EMPREENDIMENTOS EIRELI-

AV. CEL VIRGILIO TAVORA 1783, ANTONIO MIGUEL  
ITAITINGA/CE – CEP: 61.880-000  
CNPJ: 17.876.218/0001-07 INSC. MUNICIPAL: 31584  
Email: [yellowrentacar@hotmail.com](mailto:yellowrentacar@hotmail.com)  
FONE: (85) 89049385 / 87910849



	HP)					
I2754	MATERIAL DE OPERAÇÃO DA CARREGADEIRA DE PNEUS (180 HP)	SEINFRA	H	1,00000000	R\$ 105,0300	R\$ 105,0300
I2701	DEPRECIÇÃO	SEINFRA	H	56,65780000	R\$ 0,9500	R\$ 53,8249
I2702	JUROS	SEINFRA	H	5,03550000	R\$ 0,9500	R\$ 4,7837
I2703	MANUTENÇÃO	SEINFRA	H	84,98670000	R\$ 0,9500	R\$ 80,7374
TOTAL Material:						R\$ 268,4160
VALOR:						R\$ 268,42

95332 CURSO DE CAPACITAÇÃO PARA ELETRICISTA (ENCARGOS COMPLEMENTARES) - HORISTA (H)						
Mão de Obra		FONTE	UNID	COEFICIENTE	PREÇO UNITÁRIO	TOTAL
00002436	ELETRICISTA (HORISTA)	SINAPI	H	0,03916000	R\$ 15,88	R\$ 0,62
TOTAL Mão de Obra:						R\$ 0,62
VALOR:						R\$ 0,62

I2842 MÃO DE OBRA DE OPERAÇÃO DO TRATOR DE ESTEIRAS C/ LÂMINA E ESC. (155 HP) (H)						
Mão de Obra		FONTE	UNID	COEFICIENTE	PREÇO UNITÁRIO	TOTAL
2562	OPERADOR DE TRATOR DE ESTEIRAS	SEINFRA	H	1,00000000	R\$ 24,0400	R\$ 24,0400
TOTAL Mão de Obra:						R\$ 24,0400
VALOR:						R\$ 24,04

I2733 MATERIAL DE OPERAÇÃO DO CAMINHÃO COMERC. EQUIP. C/ GUINDAUTO (H)						
Material		FONTE	UNID	COEFICIENTE	PREÇO UNITÁRIO	TOTAL
I2706	OLEO DIESEL	SEINFRA	L	13,60000000	R\$ 3,8900	R\$ 52,9040
TOTAL Material:						R\$ 52,9040
VALOR:						R\$ 52,90

95317 CURSO DE CAPACITAÇÃO PARA AUXILIAR DE ENCANADOR OU BOMBEIRO HIDRÁULICO (ENCARGOS COMPLEMENTARES) - HORISTA (H)						
Mão de Obra		FONTE	UNID	COEFICIENTE	PREÇO UNITÁRIO	TOTAL
0000246	AUXILIAR DE ENCANADOR OU BOMBEIRO HIDRÁULICO (HORISTA)	SINAPI	H	0,01887000	R\$ 11,79	R\$ 0,22
TOTAL Mão de Obra:						R\$ 0,22
VALOR:						R\$ 0,22

I0596 CARREGADEIRA DE PNEUS HP 180 (CHI) (H)						
Material		FONTE	UNID	COEFICIENTE	PREÇO UNITÁRIO	TOTAL
I2755	MÃO DE OBRA DE OPERAÇÃO DA CARREGADEIRA DE PNEUS (180 HP)	SEINFRA	H	1,00000000	R\$ 24,0400	R\$ 24,0400
I2701	DEPRECIÇÃO	SEINFRA	H	56,65780000	R\$ 0,9500	R\$ 53,8249
I2702	JUROS	SEINFRA	H	5,03550000	R\$ 0,9500	R\$ 4,7837
TOTAL Material:						R\$ 82,6486
VALOR:						R\$ 82,65

89224 BETONEIRA CAPACIDADE NOMINAL DE 600 L, CAPACIDADE DE MISTURA 360 L, MOTOR ELÉTRICO TRIFÁSICO POTÊNCIA DE 4 CV, SEM CARREGADOR - MATERIAIS NA OPERAÇÃO. AF_05/2023 (H)						
Especiais		FONTE	UNID	COEFICIENTE	PREÇO UNITÁRIO	TOTAL
00002705	ENERGIA ELETRICA ATE 2000 KWH INDUSTRIAL, SEM DEMANDA	SINAPI	KWH	2,50239000	R\$ 0,92	R\$ 2,30
TOTAL Especiais:						R\$ 2,30
VALOR:						R\$ 2,30

88827 BETONEIRA CAPACIDADE NOMINAL DE 400 L, CAPACIDADE DE MISTURA 280 L, MOTOR ELÉTRICO TRIFÁSICO POTÊNCIA DE 2 CV, SEM CARREGADOR - JUROS. AF_05/2023 (H)						
Equipamento		FONTE	UNID	COEFICIENTE	PREÇO UNITÁRIO	TOTAL
00010535	BETONEIRA CAPACIDADE NOMINAL 400 L, CAPACIDADE DE MISTURA 280 L, MOTOR ELETRICO TRIFASICO 220/380 V POTENCIA 2 CV, SEM CARREGADOR	SINAPI	UN	0,00001000	R\$ 5 125,25	R\$ 0,05
TOTAL Equipamento:						R\$ 0,05
VALOR:						R\$ 0,05


C0164 ARGAMASSA DE CIMENTO E AREIA PEN. TRAÇO 1:3 (M3)						
Material		FONTE	UNID	COEFICIENTE	PREÇO UNITÁRIO	TOTAL
I0109	AREIA MEDIA	SEINFRA	M3	1,21600000	R\$ 64,1300	R\$ 77,9821
I0805	CIMENTO PORTLAND	SEINFRA	KG	486,00000000	R\$ 0,5300	R\$ 257,5800
TOTAL Material:						R\$ 335,5621
Mão de Obra		FONTE	UNID	COEFICIENTE	PREÇO UNITÁRIO	TOTAL
I2543	SERVENTE	SEINFRA	H	32,45000000	R\$ 14,7700	R\$ 479,2865
TOTAL Mão de Obra:						R\$ 479,2865
VALOR:						R\$ 814,85

88310 PINTOR COM ENCARGOS COMPLEMENTARES (H)						
Encargos Complementares		FONTE	UNID	COEFICIENTE	PREÇO UNITÁRIO	TOTAL
00037370	ALIMENTAÇÃO - HORISTA (COLETADO CAIXA - ENCARGOS COMPLEMENTARES)	SINAPI	H	1,00000000	R\$ 3,19	R\$ 3,19
00043490	EPI - FAMÍLIA PINTOR - HORISTA (ENCARGOS COMPLEMENTARES - COLETADO CAIXA)	SINAPI	H	1,00000000	R\$ 1,68	R\$ 1,68
00037372	EXAMES - HORISTA (COLETADO CAIXA - ENCARGOS COMPLEMENTARES)	SINAPI	H	1,00000000	R\$ 1,14	R\$ 1,14
00043466	FERRAMENTAS - FAMÍLIA PINTOR - HORISTA (ENCARGOS COMPLEMENTARES - COLETADO CAIXA)	SINAPI	H	1,00000000	R\$ 1,68	R\$ 1,68



# EMPREENDIMENTOS EIRELI

AV. CEL VIRGILIO TAVORA 1783, ANTONIO MIGUEL  
 ITAITINGA/CE – CEP: 61.880-000  
 CNPJ: 17.876.218/0001-07 INSC. MUNICIPAL: 31584  
 Email: [yellowrentacar@hotmail.com](mailto:yellowrentacar@hotmail.com)  
 FONE: (85) 89049385 / 87910849



00037373	SEGURO - HORISTA (COLETADO CAIXA - ENCARGOS COMPLEMENTARES)	SINAPI	H	1,00000000	R\$ 0,07	R\$ 0,07
00037371	TRANSPORTE - HORISTA (COLETADO CAIXA - ENCARGOS COMPLEMENTARES)	SINAPI	H	1,00000000	R\$ 0,95	R\$ 0,95
					TOTAL Encargos Complementares:	R\$ 8,71
<b>Mão de Obra</b>		<b>FONTE</b>	<b>UNID</b>	<b>COEFICIENTE</b>	<b>PREÇO UNITÁRIO</b>	<b>TOTAL</b>
00004783	PINTOR (HORISTA)	SINAPI	H	1,00000000	R\$ 15,88	R\$ 15,88
					TOTAL Mão de Obra:	R\$ 15,88
<b>Serviço</b>		<b>FONTE</b>	<b>UNID</b>	<b>COEFICIENTE</b>	<b>PREÇO UNITÁRIO</b>	<b>TOTAL</b>
95372	CURSO DE CAPACITAÇÃO PARA PINTOR (ENCARGOS COMPLEMENTARES) - HORISTA	SINAPI	H	1,00000000	R\$ 0,24	R\$ 0,24
					TOTAL Serviço:	R\$ 0,24
					<b>VALOR:</b>	<b>R\$ 24,83</b>

<b>C1400 FORMA DE TÁBUAS DE 1" DE 3A. P/FUNDAÇÕES UTIL. 5 X (M2)</b>						
<b>Material</b>		<b>FONTE</b>	<b>UNID</b>	<b>COEFICIENTE</b>	<b>PREÇO UNITÁRIO</b>	<b>TOTAL</b>
10965	DESMOLDANTE PARA FORMAS	SEINFRA	L	0,40000000	R\$ 6,9800	R\$ 2,7920
11728	PREGO 18X27 (2 1/2" X 10) (APROXIMADAMENTE 198UN/KG)	SEINFRA	KG	0,15000000	R\$ 13,1100	R\$ 1,9665
1846	SARRAFO DE 1"X4"	SEINFRA	M	0,50000000	R\$ 4,5000	R\$ 2,2500
11916	TABUA DE 1" DE 3A. - L = 30cm	SEINFRA	M	1,00000000	R\$ 9,5100	R\$ 9,5100
					TOTAL Material:	R\$ 16,5185
<b>Mão de Obra</b>		<b>FONTE</b>	<b>UNID</b>	<b>COEFICIENTE</b>	<b>PREÇO UNITÁRIO</b>	<b>TOTAL</b>
10041	AJUDANTE DE CARPINTEIRO	SEINFRA	H	1,30000000	R\$ 15,9300	R\$ 20,7090
10498	CARPINTEIRO	SEINFRA	H	1,30000000	R\$ 19,7300	R\$ 25,6490
					TOTAL Mão de Obra:	R\$ 46,3580
					<b>VALOR:</b>	<b>R\$ 62,88</b>

<b>C0836 CONCRETO NÃO ESTRUTURAL PREPARO MANUAL (M3)</b>						
<b>Material</b>		<b>FONTE</b>	<b>UNID</b>	<b>COEFICIENTE</b>	<b>PREÇO UNITÁRIO</b>	<b>TOTAL</b>
10109	AREIA MEDIA	SEINFRA	M3	0,77800000	R\$ 64,1300	R\$ 49,8931
10280	BRITA	SEINFRA	M3	0,96580000	R\$ 72,3800	R\$ 69,9046
10805	CIMENTO PORTLAND	SEINFRA	KG	220,00000000	R\$ 0,5300	R\$ 116,6000
					TOTAL Material:	R\$ 236,3977
<b>Mão de Obra</b>		<b>FONTE</b>	<b>UNID</b>	<b>COEFICIENTE</b>	<b>PREÇO UNITÁRIO</b>	<b>TOTAL</b>
12543	SERVENTE	SEINFRA	H	10,00000000	R\$ 14,7700	R\$ 147,7000
					TOTAL Mão de Obra:	R\$ 147,7000
					<b>VALOR:</b>	<b>R\$ 384,10</b>

<b>I0666 TRATOR DE ESTEIRAS C/LÂMINA E ESC. HP 155 (CHI) (H)</b>						
<b>Material</b>		<b>FONTE</b>	<b>UNID</b>	<b>COEFICIENTE</b>	<b>PREÇO UNITÁRIO</b>	<b>TOTAL</b>
12842	MÃO DE OBRA DE OPERAÇÃO DO TRATOR DE ESTEIRAS C/ LÂMINA E ESC. (155 HP)	SEINFRA	H	1,00000000	R\$ 24,0400	R\$ 24,0400
12701	DEPRECIAÇÃO	SEINFRA	H	45,58090000	R\$ 0,9500	R\$ 43,3019
12702	JUROS	SEINFRA	H	4,95120000	R\$ 0,9500	R\$ 4,7036
					TOTAL Material:	R\$ 72,0455
					<b>VALOR:</b>	<b>R\$ 72,05</b>

<b>C4400 ARGAMASSA DE CIMENTO E AREIA PEN. TRAÇO 1:5 (M3)</b>						
<b>Material</b>		<b>FONTE</b>	<b>UNID</b>	<b>COEFICIENTE</b>	<b>PREÇO UNITÁRIO</b>	<b>TOTAL</b>
10109	AREIA MEDIA	SEINFRA	M3	1,21600000	R\$ 64,1300	R\$ 77,9821
10805	CIMENTO PORTLAND	SEINFRA	KG	292,00000000	R\$ 0,5300	R\$ 154,7600
					TOTAL Material:	R\$ 232,7421
<b>Mão de Obra</b>		<b>FONTE</b>	<b>UNID</b>	<b>COEFICIENTE</b>	<b>PREÇO UNITÁRIO</b>	<b>TOTAL</b>
12543	SERVENTE	SEINFRA	H	32,45000000	R\$ 14,7700	R\$ 479,2865
					TOTAL Mão de Obra:	R\$ 479,2865
					<b>VALOR:</b>	<b>R\$ 712,03</b>

<b>I0626 GRUPO GERADOR 145 KVA (CHI) (H)</b>						
<b>Material</b>		<b>FONTE</b>	<b>UNID</b>	<b>COEFICIENTE</b>	<b>PREÇO UNITÁRIO</b>	<b>TOTAL</b>
12792	MÃO DE OBRA DE OPERAÇÃO DO GRUPO GERADOR 145 KVA	SEINFRA	H	1,00000000	R\$ 17,8000	R\$ 17,8000
12701	DEPRECIAÇÃO	SEINFRA	H	6,22530000	R\$ 0,9500	R\$ 5,9140
12702	JUROS	SEINFRA	H	0,55330000	R\$ 0,9500	R\$ 0,5256
					TOTAL Material:	R\$ 24,2396
					<b>VALOR:</b>	<b>R\$ 24,24</b>

<b>I0759 PERFURATRIZ PNEUMÁTICA (CHP) (H)</b>						
<b>Material</b>		<b>FONTE</b>	<b>UNID</b>	<b>COEFICIENTE</b>	<b>PREÇO UNITÁRIO</b>	<b>TOTAL</b>
12823	MÃO DE OBRA DE OPERAÇÃO DA PERFURATRIZ PNEUMÁTICA	SEINFRA	H	1,00000000	R\$ 17,8000	R\$ 17,8000
12701	DEPRECIAÇÃO	SEINFRA	H	1,72850000	R\$ 0,9500	R\$ 1,6421
12702	JUROS	SEINFRA	H	0,07590000	R\$ 0,9500	R\$ 0,0721
12703	MANUTENÇÃO	SEINFRA	H	0,96030000	R\$ 0,9500	R\$ 0,9123
					TOTAL Material:	R\$ 20,4265
					<b>VALOR:</b>	<b>R\$ 20,43</b>


<b>I2776 MÃO DE OBRA DE OPERAÇÃO DO COMPRESSOR DE AR 250 PCM (H)</b>						
<b>Mão de Obra</b>		<b>FONTE</b>	<b>UNID</b>	<b>COEFICIENTE</b>	<b>PREÇO UNITÁRIO</b>	<b>TOTAL</b>
12553	OPERADOR DE COMPRESSOR DE AR	SEINFRA	H	1,00000000	R\$ 17,8000	R\$ 17,8000
					TOTAL Mão de Obra:	R\$ 17,8000
					<b>VALOR:</b>	<b>R\$ 17,80</b>

*Handwritten signature and initials in blue ink.*



# EMPREENDIMENTOS EIRELI

AV. CEL VIRGILIO TAVORA 1783, ANTONIO MIGUEL  
 ITAITINGA/CE – CEP: 61.880-000  
 CNPJ: 17.876.218/0001-07 INSC. MUNICIPAL: 31584  
 Email: [yellowrentacar@hotmail.com](mailto:yellowrentacar@hotmail.com)  
 FONE: (85) 89049385 / 87910849



10614 COMPRESSOR DE AR 250 PCM (CHI) (H)						
Material		FONTE	UNID	COEFICIENTE	PREÇO UNITÁRIO	TOTAL
I2776	MÃO DE OBRA DE OPERAÇÃO DO COMPRESSOR DE AR 250 PCM	SEINFRA	H	1,00000000	R\$ 17 8000	R\$ 17 8000
I2701	DEPRECIACÃO	SEINFRA	H	12,28710000	R\$ 0,9500	R\$ 11,6727
I2702	JUROS	SEINFRA	H	1,07850000	R\$ 0,9500	R\$ 1,0246
TOTAL Material:						R\$ 30,4973
VALOR:						R\$ 30,50

95377 CURSO DE CAPACITAÇÃO PARA SERRALHEIRO (ENCARGOS COMPLEMENTARES) - HORISTA (H)						
Mão de Obra		FONTE	UNID	COEFICIENTE	PREÇO UNITÁRIO	TOTAL
00006110	SERRALHEIRO (HORISTA)	SINAPI	H	0,01211000	R\$ 15,88	R\$ 0,19
TOTAL Mão de Obra:						R\$ 0,19
VALOR:						R\$ 0,19

95389 CURSO DE CAPACITAÇÃO PARA OPERADOR DE BETONEIRA ESTACIONÁRIA/MISTURADOR (ENCARGOS COMPLEMENTARES) - HORISTA (H)						
Obra		FONTE	UNID	COEFICIENTE	PREÇO UNITÁRIO	TOTAL
0037666	OPERADOR DE BETONEIRA ESTACIONARIA / MISTURADOR	SINAPI	H	0,00872000	R\$ 11,89	R\$ 0,10
TOTAL Mão de Obra:						R\$ 0,10
VALOR:						R\$ 0,10

12752 MATERIAL DE OPERAÇÃO DA CARREGADEIRA DE PNEUS (111 HP) (H)						
Material		FONTE	UNID	COEFICIENTE	PREÇO UNITÁRIO	TOTAL
I2706	OLEO DIESEL	SEINFRA	L	16,65000000	R\$ 3,8900	R\$ 64,7685
TOTAL Material:						R\$ 64,7685
VALOR:						R\$ 64,77

C3130 AREIA DE RIO - EXTRAÇÃO (M3)						
Equipamento Custo Horário		FONTE	UNID	COEFICIENTE	PREÇO UNITÁRIO	TOTAL
I0596	CARREGADEIRA DE PNEUS HP 180 (CHI)	SEINFRA	H	0,00000000	R\$ 82,6500	R\$ 0,0000
I0710	CARREGADEIRA DE PNEUS HP 180 (CHP)	SEINFRA	H	0,01388889	R\$ 268,4200	R\$ 3,7281
I0666	TRATOR DE ESTEIRAS C/LÂMINA E ESC HP 155 (CHI)	SEINFRA	H	0,00069444	R\$ 72,0500	R\$ 0,0500
I0779	TRATOR DE ESTEIRAS C/LÂMINA E ESC HP 155 (CHP)	SEINFRA	H	0,01319444	R\$ 227,4400	R\$ 3,0009
TOTAL Equipamento Custo Horário:						R\$ 6,7790
Mão de Obra		FONTE	UNID	COEFICIENTE	PREÇO UNITÁRIO	TOTAL
I2543	SERVENTE	SEINFRA	H	0,02777778	R\$ 14,7700	R\$ 0,4103
TOTAL Mão de Obra:						R\$ 0,4103
VALOR:						R\$ 7,19

12792 MÃO DE OBRA DE OPERAÇÃO DO GRUPO GERADOR 145 KVA (H)						
Mão de Obra		FONTE	UNID	COEFICIENTE	PREÇO UNITÁRIO	TOTAL
I2555	OPERADOR DE GRUPO GERADOR	SEINFRA	H	1,00000000	R\$ 17,8000	R\$ 17,8000
TOTAL Mão de Obra:						R\$ 17,8000
VALOR:						R\$ 17,80

10792 BETONEIRA ELÉTRICA 580L (CHP) (H)						
Material		FONTE	UNID	COEFICIENTE	PREÇO UNITÁRIO	TOTAL
I2714	MAO DE OBRA DE OPERAÇÃO BET.ELET.580L	SEINFRA	H	1,00000000	R\$ 17,8000	R\$ 17,8000
I2701	DEPRECIACÃO	SEINFRA	H	2,26540000	R\$ 0,9500	R\$ 2,1521
I2702	JUROS	SEINFRA	H	0,11300000	R\$ 0,9500	R\$ 0,1074
I2703	MANUTENÇÃO	SEINFRA	H	1,19230000	R\$ 0,9500	R\$ 1,1327
TOTAL Material:						R\$ 21,1922
VALOR:						R\$ 21,19

C3235 ROCHA PARA BRITAGEM (M3)						
Equipamento Custo Horário		FONTE	UNID	COEFICIENTE	PREÇO UNITÁRIO	TOTAL
I0614	COMPRESSOR DE AR 250 PCM (CHI)	SEINFRA	H	0,00000000	R\$ 30,5000	R\$ 0,0000
I0728	COMPRESSOR DE AR 250 PCM (CHP)	SEINFRA	H	0,05882353	R\$ 98,3200	R\$ 5,7835
I0645	PERFURATRIZ PNEUMÁTICA (CHI)	SEINFRA	H	0,00000000	R\$ 19,5100	R\$ 0,0000
I0759	PERFURATRIZ PNEUMÁTICA (CHP)	SEINFRA	H	0,17647059	R\$ 20,4300	R\$ 3,6053
TOTAL Equipamento Custo Horário:						R\$ 9,3888
Material		FONTE	UNID	COEFICIENTE	PREÇO UNITÁRIO	TOTAL
I0860	CORDEL DETONANTE	SEINFRA	M	1,24000000	R\$ 4,9800	R\$ 6,1752
I2507	DINAMITE 60%	SEINFRA	KG	0,05000000	R\$ 24,7400	R\$ 1,2370
I2568	DINAMITE GRANULADA	SEINFRA	KG	0,54000000	R\$ 14,4000	R\$ 7,7760
I2326	ESPOLETA	SEINFRA	UN	0,00900000	R\$ 5,5100	R\$ 0,0496
I2329	ESTOPIM	SEINFRA	M	0,08000000	R\$ 6,8900	R\$ 0,4134
I2535	SÉRIE DE BRÓCAS S.12 D=22MM	SEINFRA	JG	0,00050000	R\$ 582,3500	R\$ 0,2912
TOTAL Material:						R\$ 15,9424
Mão de Obra		FONTE	UNID	COEFICIENTE	PREÇO UNITÁRIO	TOTAL
I0221	BLASTER	SEINFRA	H	0,05882353	R\$ 20,7400	R\$ 1,2200
I2543	SERVENTE	SEINFRA	H	0,58823529	R\$ 14,7700	R\$ 8,6882
TOTAL Mão de Obra:						R\$ 9,9082
VALOR:						R\$ 35,24


C0173 ARGAMASSA DE CIMENTO E AREIA S/PEN. TRAÇO 1:6 (M3)						
Material		FONTE	UNID	COEFICIENTE	PREÇO UNITÁRIO	TOTAL
I0109	AREIA MEDIA	SEINFRA	M3	1,21600000	R\$ 64,1300	R\$ 77,9821

*(Handwritten signatures and initials)*



# EMPREENDIMENTOS EIRELI-

AV. CEL VIRGILIO TAVORA 1783, ANTONIO MIGUEL  
ITAITINGA/CE - CEP: 61.880-000  
CNPJ: 17.876.218/0001-07 INSC. MUNICIPAL: 31584  
Email: [yellowrentacar@hotmail.com](mailto:yellowrentacar@hotmail.com)  
FONE: (85) 89049385 / 87910849



I0805 CIMENTO PORTLAND		SEINFRA	KG	243,00000000	R\$ 0,5300	R\$ 128,7900
Mão de Obra		FONTE	UNID	COEFICIENTE	PREÇO UNITÁRIO	TOTAL
I2543	SERVENTE	SEINFRA	H	10,00000000	R\$ 14,7700	R\$ 147,7000
					TOTAL Mão de Obra:	R\$ 147,7000
					VALOR:	R\$ 354,47

89221 BETONEIRA CAPACIDADE NOMINAL DE 600 L, CAPACIDADE DE MISTURA 360 L, MOTOR ELÉTRICO TRIFÁSICO POTÊNCIA DE 4 CV, SEM CARREGADOR - DEPRECIÇÃO. AF 05/2023 (H)						
Equipamento		FONTE	UNID	COEFICIENTE	PREÇO UNITÁRIO	TOTAL
00036397	BETONEIRA, CAPACIDADE NOMINAL 600 L, CAPACIDADE DE MISTURA 360L, MOTOR ELÉTRICO TRIFÁSICO 220/380V, POTENCIA 4CV, EXCLUSO CARREGADOR	SINAPI	UN	0,00006000	R\$ 20 848,47	R\$ 1,25
					TOTAL Equipamento:	R\$ 1,25
					VALOR:	R\$ 1,25

C0784 ESCAVAÇÃO MANUAL SOLO DE 1A.CAT. PROF. ATÉ 1.50m (M3)						
Obra		FONTE	UNID	COEFICIENTE	PREÇO UNITÁRIO	TOTAL
I2543	SERVENTE	SEINFRA	H	2,65000000	R\$ 14,7700	R\$ 39,1405
					TOTAL Mão de Obra:	R\$ 39,1405
					VALOR:	R\$ 39,14

C0840 CONCRETO P/VIBR., FCK 15 MPa COM AGREGADO ADQUIRIDO (M3)						
Equipamento Custo Horário		FONTE	UNID	COEFICIENTE	PREÇO UNITÁRIO	TOTAL
I0682	BETONEIRA ELÉTRICA 580L (CHP)	SEINFRA	H	0,71400000	R\$ 21,1900	R\$ 15,1297
					TOTAL Equipamento Custo Horário:	R\$ 15,1297
Material		FONTE	UNID	COEFICIENTE	PREÇO UNITÁRIO	TOTAL
I0109	AREIA MEDIA	SEINFRA	M3	0,88720000	R\$ 64,1300	R\$ 56,8961
I0805	CIMENTO PORTLAND	SEINFRA	KG	294,00000000	R\$ 0,5300	R\$ 155,8200
I1605	PEDRISCO	SEINFRA	M3	0,83800000	R\$ 70,2100	R\$ 58,6956
					TOTAL Material:	R\$ 271,4117
Mão de Obra		FONTE	UNID	COEFICIENTE	PREÇO UNITÁRIO	TOTAL
I2543	SERVENTE	SEINFRA	H	6,00000000	R\$ 14,7700	R\$ 88,6200
					TOTAL Mão de Obra:	R\$ 88,6200
					VALOR:	R\$ 375,16

C4282 FORMA P/ CONCRETO "IN LOCO" (APLICAÇÃO) (M2)						
Material		FONTE	UNID	COEFICIENTE	PREÇO UNITÁRIO	TOTAL
I7960	GRUA	SEINFRA	H	0,04000000	R\$ 353,2000	R\$ 14,1280
I1495	MADEIRA (PEROBA)	SEINFRA	M3	0,00400000	R\$ 2.355,0500	R\$ 9,4202
I8207	PEÇAS METÁLICAS P/ FORMAS	SEINFRA	KG	2,42000000	R\$ 8,4100	R\$ 20,3522
I1730	PREGO 18X30 (2.3/4" X 10) (APROXIMADAMENTE 187UN/KG)	SEINFRA	KG	0,04000000	R\$ 13,3400	R\$ 0,5336
					TOTAL Material:	R\$ 44,4340
Mão de Obra		FONTE	UNID	COEFICIENTE	PREÇO UNITÁRIO	TOTAL
I0037	AJUDANTE	SEINFRA	H	0,75000000	R\$ 15,9300	R\$ 11,9475
I0498	CARPINTEIRO	SEINFRA	H	0,75000000	R\$ 19,7300	R\$ 14,7975
					TOTAL Mão de Obra:	R\$ 26,7450
					VALOR:	R\$ 71,18

C0197 ARGAMASSA MISTA DE CIMENTO CAL HIDR. E AREIA S/PEN. TRAÇO 1:1:4 (M3)						
Material		FONTE	UNID	COEFICIENTE	PREÇO UNITÁRIO	TOTAL
I0109	AREIA MEDIA	SEINFRA	M3	1,21600000	R\$ 64,1300	R\$ 77,9821
I0441	CAL HIDRATADA	SEINFRA	KG	182,00000000	R\$ 1,0500	R\$ 191,1000
I0805	CIMENTO PORTLAND	SEINFRA	KG	365,00000000	R\$ 0,5300	R\$ 193,4500
					TOTAL Material:	R\$ 462,5321
Mão de Obra		FONTE	UNID	COEFICIENTE	PREÇO UNITÁRIO	TOTAL
I2543	SERVENTE	SEINFRA	H	10,00000000	R\$ 14,7700	R\$ 147,7000
					TOTAL Mão de Obra:	R\$ 147,7000
					VALOR:	R\$ 610,23

I0708 CARREGADEIRA DE PNEUS HP 111 (CHP) (H)						
Material		FONTE	UNID	COEFICIENTE	PREÇO UNITÁRIO	TOTAL
I2753	MÃO DE OBRA DE OPERAÇÃO DA CARREGADEIRA DE PNEUS (111 HP)	SEINFRA	H	1,00000000	R\$ 24,0400	R\$ 24,0400
I2752	MATERIAL DE OPERAÇÃO DA CARREGADEIRA DE PNEUS (111 HP)	SEINFRA	H	1,00000000	R\$ 64,7700	R\$ 64,7700
I2701	DEPRECIÇÃO	SEINFRA	H	28,66170000	R\$ 0,9500	R\$ 27,2286
I2702	JUROS	SEINFRA	H	2,54730000	R\$ 0,9500	R\$ 2,4199
I2703	MANUTENÇÃO	SEINFRA	H	42,99250000	R\$ 0,9500	R\$ 40,8429
					TOTAL Material:	R\$ 159,3014
					VALOR:	R\$ 159,30

I0788 VIBRADOR DE IMERSÃO C/MOTOR ELÉTRICO (CHP) (H)						
Material		FONTE	UNID	COEFICIENTE	PREÇO UNITÁRIO	TOTAL
I2701	DEPRECIÇÃO	SEINFRA	H	1,03830000	R\$ 0,9500	R\$ 0,9864
I2702	JUROS	SEINFRA	H	0,05180000	R\$ 0,9500	R\$ 0,0492
I2703	MANUTENÇÃO	SEINFRA	H	0,54650000	R\$ 0,9500	R\$ 0,5192
					TOTAL Material:	R\$ 1,5548
					VALOR:	R\$ 1,55

Handwritten signatures and initials at the bottom of the page.




# EMPREENDIMENTOS EIRELI-

AV. CEL VIRGILIO TAVORA 1783, ANTONIO MIGUEL  
ITAITINGA/CE - CEP: 61.880-000

CNPJ: 17.876.218/0001-07 INSC. MUNICIPAL: 31584

Email: [yellowrentacar@hotmail.com](mailto:yellowrentacar@hotmail.com)

FONE: (85) 89049385 / 87910849



95378 MÁQUINA DE POLIR (CHP) (H)						
Material		FONTE	UNID	COEFICIENTE	PREÇO UNITÁRIO	TOTAL
I2701	DEPRECIACÃO	SEINFRA	H	0,54230000	R\$ 0,9500	R\$ 0,5152
I2702	JUROS	SEINFRA	H	0,03610000	R\$ 0,9500	R\$ 0,0343
I2703	MANUTENÇÃO	SEINFRA	H	0,28540000	R\$ 0,9500	R\$ 0,2711
I2809	MÃO DE OBRA DE OPERAÇÃO DA MÁQUINA DE POLIR	SEINFRA	H	1,00000000	R\$ 0,0000	R\$ 0,0000
TOTAL Material:						R\$ 0,8208
VALOR:						R\$ 0,82

95378 CURSO DE CAPACITAÇÃO PARA SERVENTE (ENCARGOS COMPLEMENTARES) - HORISTA (H)						
Mão de Obra		FONTE	UNID	COEFICIENTE	PREÇO UNITÁRIO	TOTAL
00006111	SERVENTE DE OBRAS	SINAPI	H	0,02225000	R\$ 10,63	R\$ 0,23
TOTAL Mão de Obra:						R\$ 0,23
VALOR:						R\$ 0,23

12775 MATERIAL DE OPERAÇÃO DO COMPRESSOR DE AR 250 PCM (H)						
Material		FONTE	UNID	COEFICIENTE	PREÇO UNITÁRIO	TOTAL
I2706	OLEO DIESEL	SEINFRA	L	14,10000000	R\$ 3,8900	R\$ 54,8490
TOTAL Material:						R\$ 54,8490
VALOR:						R\$ 54,85

89222 BETONEIRA CAPACIDADE NOMINAL DE 600 L, CAPACIDADE DE MISTURA 360 L, MOTOR ELÉTRICO TRIFÁSICO POTÊNCIA DE 4 CV, SEM CARREGADOR - JUROS. AF 05/2023 (H)						
Equipamento		FONTE	UNID	COEFICIENTE	PREÇO UNITÁRIO	TOTAL
00036397	BETONEIRA, CAPACIDADE NOMINAL 600 L, CAPACIDADE DE MISTURA 360L, MOTOR ELETRICO TRIFASICO 220/380V, POTENCIA 4CV, EXCLUSO CARREGADOR	SINAPI	UN	0,00001000	R\$ 20 848,47	R\$ 0,20
TOTAL Equipamento:						R\$ 0,20
VALOR:						R\$ 0,20

10740 GRUPO GERADOR 145 KVA (CHP) (H)						
Material		FONTE	UNID	COEFICIENTE	PREÇO UNITÁRIO	TOTAL
I2792	MÃO DE OBRA DE OPERAÇÃO DO GRUPO GERADOR 145 KVA	SEINFRA	H	1,00000000	R\$ 17,8000	R\$ 17,8000
I2791	MATERIAL DE OPERAÇÃO DO GRUPO GERADOR 145 KVA	SEINFRA	H	1,00000000	R\$ 105,0300	R\$ 105,0300
I2701	DEPRECIACÃO	SEINFRA	H	6,22530000	R\$ 0,9500	R\$ 5,9140
I2702	JUROS	SEINFRA	H	0,55330000	R\$ 0,9500	R\$ 0,5256
I2703	MANUTENÇÃO	SEINFRA	H	5,44720000	R\$ 0,9500	R\$ 5,1748
TOTAL Material:						R\$ 134,4444
VALOR:						R\$ 134,44

C2921 REATERRO C/COMPACTAÇÃO MANUAL S/CONTROLE, MATERIAL DA VALA (M3)						
Mão de Obra		FONTE	UNID	COEFICIENTE	PREÇO UNITÁRIO	TOTAL
I2543	SERVENTE	SEINFRA	H	1,70000000	R\$ 14,7700	R\$ 25,1090
TOTAL Mão de Obra:						R\$ 25,1090
VALOR:						R\$ 25,11

127 MATERIAL DE OPERAÇÃO DO GRUPO GERADOR 145 KVA (H)						
Material		FONTE	UNID	COEFICIENTE	PREÇO UNITÁRIO	TOTAL
I2706	OLEO DIESEL	SEINFRA	L	27,00000000	R\$ 3,8900	R\$ 105,0300
TOTAL Material:						R\$ 105,0300
VALOR:						R\$ 105,03

C4281 FORMA P/ CONCRETO "IN LOCO" (FABRICAÇÃO) (M2)						
Material		FONTE	UNID	COEFICIENTE	PREÇO UNITÁRIO	TOTAL
I0524	CHAPA COMPENSADA PLASTIFICADA 18MM (1,22 X 2,44M)	SEINFRA	M2	1,10000000	R\$ 38,0900	R\$ 41,8990
I1495	MADEIRA (PEROBA)	SEINFRA	M3	0,04000000	R\$ 2 355,0500	R\$ 94,2020
I1730	PREGO 18X30 (2,3/4" X 10) (APROXIMADAMENTE 187UN/KG)	SEINFRA	KG	0,20000000	R\$ 13,3400	R\$ 2,6680
TOTAL Material:						R\$ 138,7690
Mão de Obra		FONTE	UNID	COEFICIENTE	PREÇO UNITÁRIO	TOTAL
I0037	AJUDANTE	SEINFRA	H	0,50000000	R\$ 15,9300	R\$ 7,9650
I0498	CARPINTEIRO	SEINFRA	H	0,50000000	R\$ 19,7300	R\$ 9,8650
TOTAL Mão de Obra:						R\$ 17,8300
VALOR:						R\$ 156,60

C2593 TUBO PVC BRANCO P/ESGOTO D=100MM (4') (M)						
Material		FONTE	UNID	COEFICIENTE	PREÇO UNITÁRIO	TOTAL
I0026	ADESIVO PARA TUBO DE PVC RIGIDO	SEINFRA	KG	0,02500000	R\$ 42,9000	R\$ 1,0725
I1888	SOLUÇÃO LIMPADORA PARA PVC RIGIDO	SEINFRA	L	0,04000000	R\$ 37,2600	R\$ 1,4904
I2193	TUBO PVC ESGOTO DE 100MM (4') - (NBR 5688)	SEINFRA	M	1,01000000	R\$ 10,3000	R\$ 10,4030
TOTAL Material:						R\$ 12,9659
Mão de Obra		FONTE	UNID	COEFICIENTE	PREÇO UNITÁRIO	TOTAL
I0043	AJUDANTE DE ENCANADOR	SEINFRA	H	0,52000000	R\$ 15,9300	R\$ 8,2836
I2320	ENCANADOR	SEINFRA	H	0,52000000	R\$ 19,3000	R\$ 10,0360
TOTAL Mão de Obra:						R\$ 18,3196
VALOR:						R\$ 31,29


88316 SERVENTE COM ENCARGOS COMPLEMENTARES (H)						
Mão de Obra		FONTE	UNID	COEFICIENTE	PREÇO UNITÁRIO	TOTAL

*(Handwritten signatures and initials)*



# EMPREENDIMENTOS EIRELI-

AV. CEL VIRGILIO TAVORA 1783, ANTONIO MIGUEL  
 ITAITINGA/CE - CEP: 61.880-000  
 CNPJ: 17.876.218/0001-07 INSC. MUNICIPAL: 31584  
 Email: [yellowrentacar@hotmail.com](mailto:yellowrentacar@hotmail.com)  
 FONE: (85) 89049385 / 87910849



Encargos Complementares		FORTE	UNID	COEFICIENTE	PREÇO UNITÁRIO	TOTAL
00037370	ALIMENTACAO - HORISTA (COLETADO CAIXA - ENCARGOS COMPLEMENTARES)	SINAPI	H	1,00000000	R\$ 3,19	R\$ 3,19
00043491	EPI - FAMILIA SERVENTE - HORISTA (ENCARGOS COMPLEMENTARES - COLETADO CAIXA)	SINAPI	H	1,00000000	R\$ 1,25	R\$ 1,25
00037372	EXAMES - HORISTA (COLETADO CAIXA - ENCARGOS COMPLEMENTARES)	SINAPI	H	1,00000000	R\$ 1,14	R\$ 1,14
00043467	FERRAMENTAS - FAMILIA SERVENTE - HORISTA (ENCARGOS COMPLEMENTARES - COLETADO CAIXA)	SINAPI	H	1,00000000	R\$ 0,59	R\$ 0,59
00037373	SEGURO - HORISTA (COLETADO CAIXA - ENCARGOS COMPLEMENTARES)	SINAPI	H	1,00000000	R\$ 0,07	R\$ 0,07
00037371	TRANSPORTE - HORISTA (COLETADO CAIXA - ENCARGOS COMPLEMENTARES)	SINAPI	H	1,00000000	R\$ 0,95	R\$ 0,95
<b>TOTAL Encargos Complementares:</b>						<b>R\$ 7,19</b>
Mão de Obra		FORTE	UNID	COEFICIENTE	PREÇO UNITÁRIO	TOTAL
00006111	SERVENTE DE OBRAS	SINAPI	H	1,00000000	R\$ 10,63	R\$ 10,63
<b>TOTAL Mão de Obra:</b>						<b>R\$ 10,63</b>
Serviço		FORTE	UNID	COEFICIENTE	PREÇO UNITÁRIO	TOTAL
5378	CURSO DE CAPACITAÇÃO PARA SERVENTE (ENCARGOS COMPLEMENTARES) - HORISTA	SINAPI	H	1,00000000	R\$ 0,23	R\$ 0,23
<b>TOTAL Serviço:</b>						<b>R\$ 0,23</b>
<b>VALOR:</b>						<b>R\$ 18,05</b>

## 88247 AUXILIAR DE ELETRICISTA COM ENCARGOS COMPLEMENTARES (H)

Encargos Complementares		FORTE	UNID	COEFICIENTE	PREÇO UNITÁRIO	TOTAL
00037370	ALIMENTACAO - HORISTA (COLETADO CAIXA - ENCARGOS COMPLEMENTARES)	SINAPI	H	1,00000000	R\$ 3,19	R\$ 3,19
00043484	EPI - FAMILIA ELETRICISTA - HORISTA (ENCARGOS COMPLEMENTARES - COLETADO CAIXA)	SINAPI	H	1,00000000	R\$ 1,14	R\$ 1,14
00037372	EXAMES - HORISTA (COLETADO CAIXA - ENCARGOS COMPLEMENTARES)	SINAPI	H	1,00000000	R\$ 1,14	R\$ 1,14
00043460	FERRAMENTAS - FAMILIA ELETRICISTA - HORISTA (ENCARGOS COMPLEMENTARES - COLETADO CAIXA)	SINAPI	H	1,00000000	R\$ 0,86	R\$ 0,86
00037373	SEGURO - HORISTA (COLETADO CAIXA - ENCARGOS COMPLEMENTARES)	SINAPI	H	1,00000000	R\$ 0,07	R\$ 0,07
00037371	TRANSPORTE - HORISTA (COLETADO CAIXA - ENCARGOS COMPLEMENTARES)	SINAPI	H	1,00000000	R\$ 0,95	R\$ 0,95
<b>TOTAL Encargos Complementares:</b>						<b>R\$ 7,35</b>
Mão de Obra		FORTE	UNID	COEFICIENTE	PREÇO UNITÁRIO	TOTAL
00000247	AJUDANTE DE ELETRICISTA (HORISTA)	SINAPI	H	1,00000000	R\$ 11,79	R\$ 11,79
<b>TOTAL Mão de Obra:</b>						<b>R\$ 11,79</b>
Serviço		FORTE	UNID	COEFICIENTE	PREÇO UNITÁRIO	TOTAL
95316	CURSO DE CAPACITAÇÃO PARA AUXILIAR DE ELETRICISTA (ENCARGOS COMPLEMENTARES) - HORISTA	SINAPI	H	1,00000000	R\$ 0,46	R\$ 0,46
<b>TOTAL Serviço:</b>						<b>R\$ 0,46</b>
<b>VALOR:</b>						<b>R\$ 19,60</b>

## 12714 MAO DE OBRA DE OPERAÇÃO BET.ELET.580L (H)

Mão de Obra		FORTE	UNID	COEFICIENTE	PREÇO UNITÁRIO	TOTAL
48	OPERADOR DE BETONEIRA	SEINFRA	H	1,00000000	R\$ 17,8000	R\$ 17,8000
<b>TOTAL Mão de Obra:</b>						<b>R\$ 17,8000</b>
<b>VALOR:</b>						<b>R\$ 17,80</b>

## 12823 MÃO DE OBRA DE OPERAÇÃO DA PERFURATRIZ PNEUMÁTICA (H)

Mão de Obra		FORTE	UNID	COEFICIENTE	PREÇO UNITÁRIO	TOTAL
12523	OPERADOR DE PERFURATRIZ / ROMPEDOR PNEUMATICO	SEINFRA	H	1,00000000	R\$ 17,8000	R\$ 17,8000
<b>TOTAL Mão de Obra:</b>						<b>R\$ 17,8000</b>
<b>VALOR:</b>						<b>R\$ 17,80</b>

## 12754 MATERIAL DE OPERAÇÃO DA CARREGADEIRA DE PNEUS (180 HP) (H)

Material		FORTE	UNID	COEFICIENTE	PREÇO UNITÁRIO	TOTAL
12706	OLEO DIESEL	SEINFRA	L	27,00000000	R\$ 3,8900	R\$ 105,0300
<b>TOTAL Material:</b>						<b>R\$ 105,0300</b>
<b>VALOR:</b>						<b>R\$ 105,03</b>

## 95324 CURSO DE CAPACITAÇÃO PARA AZULEJISTA OU LADRILHISTA (ENCARGOS COMPLEMENTARES) - HORISTA (H)

Mão de Obra		FORTE	UNID	COEFICIENTE	PREÇO UNITÁRIO	TOTAL
00004760	AZULEJISTA OU LADRILHEIRO (HORISTA)	SINAPI	H	0,01549000	R\$ 15,88	R\$ 0,24
<b>TOTAL Mão de Obra:</b>						<b>R\$ 0,24</b>
<b>VALOR:</b>						<b>R\$ 0,24</b>

## C0074 ALVENARIA DE TIJOLO CERÂMICO FURADO (9x19x19)cm C/ARGAMASSA MISTA DE CAL HIDRATADA ESP=20 cm (M2)


Material		FORTE	UNID	COEFICIENTE	PREÇO UNITÁRIO	TOTAL
10109	AREIA MEDIA	SEINFRA	M3	0,04130000	R\$ 64,1300	R\$ 2,6486
10441	CAL HIDRATADA	SEINFRA	KG	6,19000000	R\$ 1,0500	R\$ 6,4995
10805	CIMENTO PORTLAND	SEINFRA	KG	6,19000000	R\$ 0,5300	R\$ 3,2807
12081	TIJOLO CERÂMICO FURADO 9X19X19CM	SEINFRA	UN	47,00000000	R\$ 0,6500	R\$ 30,5500
<b>TOTAL Material:</b>						<b>R\$ 42,9788</b>
Mão de Obra		FORTE	UNID	COEFICIENTE	PREÇO UNITÁRIO	TOTAL
12391	PEDREIRO	SEINFRA	H	1,50000000	R\$ 19,7300	R\$ 29,5950
<b>VALOR:</b>						<b>R\$ 29,5950</b>





# EMPREENDIMENTOS EIRELI-

AV. CEL VIRGILIO TAVORA 1783, ANTONIO MIGUEL  
 ITAITINGA/CE - CEP: 61.880-000  
 CNPJ: 17.876.218/0001-07 INSC. MUNICIPAL: 31584  
 Email: [yellowrentacar@hotmail.com](mailto:yellowrentacar@hotmail.com)  
 FONE: (85) 89049385 / 87910849



12543	SERVENTE	SEINFRA	H	1,84000000	R\$ 14,7700	R\$ 27,1768
					TOTAL Mão de Obra:	R\$ 56,7718
					VALOR:	R\$ 99,75

88248 AUXILIAR DE ENCANADOR OU BOMBEIRO HIDRÁULICO COM ENCARGOS COMPLEMENTARES (H)						
Encargos Complementares	DESCRICO	FONTE	UNID	COEFICIENTE	PREÇO UNITÁRIO	TOTAL
00037370	ALIMENTACAO - HORISTA (COLETADO CAIXA - ENCARGOS COMPLEMENTARES)	SINAPI	H	1,00000000	R\$ 3,19	R\$ 3,19
00043485	EPI - FAMILIA ENCANADOR - HORISTA (ENCARGOS COMPLEMENTARES - COLETADO CAIXA)	SINAPI	H	1,00000000	R\$ 1,01	R\$ 1,01
00037372	EXAMES - HORISTA (COLETADO CAIXA - ENCARGOS COMPLEMENTARES)	SINAPI	H	1,00000000	R\$ 1,14	R\$ 1,14
00043461	FERRAMENTAS - FAMILIA ENCANADOR - HORISTA (ENCARGOS COMPLEMENTARES - COLETADO CAIXA)	SINAPI	H	1,00000000	R\$ 0,32	R\$ 0,32
00037373	SEGURO - HORISTA (COLETADO CAIXA - ENCARGOS COMPLEMENTARES)	SINAPI	H	1,00000000	R\$ 0,07	R\$ 0,07
00037371	TRANSPORTE - HORISTA (COLETADO CAIXA - ENCARGOS COMPLEMENTARES)	SINAPI	H	1,00000000	R\$ 0,95	R\$ 0,95
TOTAL Encargos Complementares:						R\$ 6,66
Mão de Obra	DESCRICO	FONTE	UNID	COEFICIENTE	PREÇO UNITÁRIO	TOTAL
0000246	AUXILIAR DE ENCANADOR OU BOMBEIRO HIDRAULICO (HORISTA)	SINAPI	H	1,00000000	R\$ 11,79	R\$ 11,79
TOTAL Mão de Obra:						R\$ 11,79
Serviço	DESCRICO	FONTE	UNID	COEFICIENTE	PREÇO UNITÁRIO	TOTAL
95317	CURSO DE CAPACITAÇÃO PARA AUXILIAR DE ENCANADOR OU BOMBEIRO HIDRÁULICO (ENCARGOS COMPLEMENTARES) - HORISTA	SINAPI	H	1,00000000	R\$ 0,22	R\$ 0,22
TOTAL Serviço:						R\$ 0,22
VALOR:						R\$ 18,69

I0645 PERFURATRIZ PNEUMÁTICA (CHI) (H)						
Material	DESCRICO	FONTE	UNID	COEFICIENTE	PREÇO UNITÁRIO	TOTAL
12823	MÃO DE OBRA DE OPERAÇÃO DA PERFURATRIZ PNEUMÁTICA	SEINFRA	H	1,00000000	R\$ 17,8000	R\$ 17,8000
12701	DEPRECIACAO	SEINFRA	H	1,72850000	R\$ 0,9500	R\$ 1,6421
12702	JUROS	SEINFRA	H	0,07590000	R\$ 0,9500	R\$ 0,0721
TOTAL Material:						R\$ 19,5142
VALOR:						R\$ 19,51

88264 ELETRICISTA COM ENCARGOS COMPLEMENTARES (H)						
Encargos Complementares	DESCRICO	FONTE	UNID	COEFICIENTE	PREÇO UNITÁRIO	TOTAL
00037370	ALIMENTACAO - HORISTA (COLETADO CAIXA - ENCARGOS COMPLEMENTARES)	SINAPI	H	1,00000000	R\$ 3,19	R\$ 3,19
00043484	EPI - FAMILIA ELETRICISTA - HORISTA (ENCARGOS COMPLEMENTARES - COLETADO CAIXA)	SINAPI	H	1,00000000	R\$ 1,14	R\$ 1,14
00037372	EXAMES - HORISTA (COLETADO CAIXA - ENCARGOS COMPLEMENTARES)	SINAPI	H	1,00000000	R\$ 1,14	R\$ 1,14
00043460	FERRAMENTAS - FAMILIA ELETRICISTA - HORISTA (ENCARGOS COMPLEMENTARES - COLETADO CAIXA)	SINAPI	H	1,00000000	R\$ 0,86	R\$ 0,86
00037373	SEGURO - HORISTA (COLETADO CAIXA - ENCARGOS COMPLEMENTARES)	SINAPI	H	1,00000000	R\$ 0,07	R\$ 0,07
371	TRANSPORTE - HORISTA (COLETADO CAIXA - ENCARGOS COMPLEMENTARES)	SINAPI	H	1,00000000	R\$ 0,95	R\$ 0,95
TOTAL Encargos Complementares:						R\$ 7,35
Mão de Obra	DESCRICO	FONTE	UNID	COEFICIENTE	PREÇO UNITÁRIO	TOTAL
00002436	ELETRICISTA (HORISTA)	SINAPI	H	1,00000000	R\$ 15,88	R\$ 15,88
TOTAL Mão de Obra:						R\$ 15,88
Serviço	DESCRICO	FONTE	UNID	COEFICIENTE	PREÇO UNITÁRIO	TOTAL
95332	CURSO DE CAPACITAÇÃO PARA ELETRICISTA (ENCARGOS COMPLEMENTARES) - HORISTA	SINAPI	H	1,00000000	R\$ 0,62	R\$ 0,62
TOTAL Serviço:						R\$ 0,62
VALOR:						R\$ 23,85

I2753 MÃO DE OBRA DE OPERAÇÃO DA CARREGADEIRA DE PNEUS (111 HP) (H)						
Mão de Obra	DESCRICO	FONTE	UNID	COEFICIENTE	PREÇO UNITÁRIO	TOTAL
12550	OPERADOR DE CARREGADEIRA	SEINFRA	H	1,00000000	R\$ 24,0400	R\$ 24,0400
TOTAL Mão de Obra:						R\$ 24,0400
VALOR:						R\$ 24,04


C2862 LASTRO DE BRITA (M3)						
Material	DESCRICO	FONTE	UNID	COEFICIENTE	PREÇO UNITÁRIO	TOTAL
I0280	BRITA	SEINFRA	M3	1,15000000	R\$ 72,3800	R\$ 83,2370
TOTAL Material:						R\$ 83,2370
Mão de Obra	DESCRICO	FONTE	UNID	COEFICIENTE	PREÇO UNITÁRIO	TOTAL
12543	SERVENTE	SEINFRA	H	2,00000000	R\$ 14,7700	R\$ 29,5400
TOTAL Mão de Obra:						R\$ 29,5400
VALOR:						R\$ 112,78

I2781 MÃO DE OBRA DE OPERAÇÃO DO CONJUNTO DE BRITAGEM 30 M3/H (H)						
Mão de Obra	DESCRICO	FONTE	UNID	COEFICIENTE	PREÇO UNITÁRIO	TOTAL
12554	OPERADOR DE CONJUNTO DE BRITAGEM	SEINFRA	H	1,00000000	R\$ 24,0400	R\$ 24,0400
TOTAL Mão de Obra:						R\$ 24,0400
VALOR:						R\$ 24,04



# EMPREENDIMENTOS EIRELI-

AV. CEL VIRGILIO TAVORA 1783, ANTONIO MIGUEL  
ITAITINGA/CE – CEP: 61.880-000  
CNPJ: 17.876.218/0001-07 INSC. MUNICIPAL: 31584  
Email: [yellowrentacar@hotmail.com](mailto:yellowrentacar@hotmail.com)  
FONE: (85) 89049385 / 87910849




C3268 CONCRETO P/VIBR., FCK=10MPa COM AGREGADO PRODUZIDO (S/TRANSP.) (M3)						
Equipamento	Custo Horário	FONTE	UNID	COEFICIENTE	PREÇO UNITÁRIO	TOTAL
10586	BETONEIRA COM MOTOR A DIESEL (CHI)	SEINFRA	H	0,00000000	R\$ 19,7400	R\$ 0,0000
10680	BETONEIRA COM MOTOR A DIESEL (CHP)	SEINFRA	H	1,00000000	R\$ 25,0900	R\$ 25,0900
TOTAL Equipamento Custo Horário:						R\$ 25,0900
Material		FONTE	UNID	COEFICIENTE	PREÇO UNITÁRIO	TOTAL
10805	CIMENTO PORTLAND	SEINFRA	KG	254,00000000	R\$ 0,5300	R\$ 134,6200
TOTAL Material:						R\$ 134,6200
Mão de Obra		FONTE	UNID	COEFICIENTE	PREÇO UNITÁRIO	TOTAL
12543	SERVENTE	SEINFRA	H	6,00000000	R\$ 14,7700	R\$ 88,6200
TOTAL Mão de Obra:						R\$ 88,6200
Serviço		FONTE	UNID	COEFICIENTE	PREÇO UNITÁRIO	TOTAL
C3130	AREIA DE RIO - EXTRAÇÃO	SEINFRA	M3	0,91970000	R\$ 7,1900	R\$ 6,6126
C3253	BRITA PRODUZIDA PARA USOS DIVERSOS	SEINFRA	M3	0,83600000	R\$ 77,4800	R\$ 64,7733
TOTAL Serviço:						R\$ 71,3859
VALOR:						R\$ 319,72

C3269 ESCAVAÇÃO MANUAL SOLO DE 1A CAT. PROF. DE 1.51 a 3.00m (M3)						
Mão de Obra		FONTE	UNID	COEFICIENTE	PREÇO UNITÁRIO	TOTAL
12543	SERVENTE	SEINFRA	H	3,50000000	R\$ 14,7700	R\$ 51,6950
TOTAL Mão de Obra:						R\$ 51,6950
VALOR:						R\$ 51,70

C0782 CHAPISCO MECÂNICO DE ADÓRNO (M2)						
Material		FONTE	UNID	COEFICIENTE	PREÇO UNITÁRIO	TOTAL
10109	AREIA MÉDIA	SEINFRA	M3	0,01150000	R\$ 64,1300	R\$ 0,7375
10800	CIMENTO COLANTE	SEINFRA	KG	2,75000000	R\$ 0,6700	R\$ 1,8425
TOTAL Material:						R\$ 2,5800
Mão de Obra		FONTE	UNID	COEFICIENTE	PREÇO UNITÁRIO	TOTAL
12391	PEDREIRO	SEINFRA	H	0,30000000	R\$ 19,7300	R\$ 5,9190
12543	SERVENTE	SEINFRA	H	0,50000000	R\$ 14,7700	R\$ 7,3850
TOTAL Mão de Obra:						R\$ 13,3040
VALOR:						R\$ 15,88

ITAITINGA, 08 DE SETEMBRO DE 2023.


  
KAILO MARCIO HOLANDA MARQUES  
CPF SOB Nº 670.985.503-10  
SÓCIO ADMINISTRADOR

  
FRANCISCO ROBERTO DE ANDRADE OTAVIANO  
CPF SOB Nº 033.786.093-97  
CREA Nº 321742CE, RNP Nº 0615363261  
ENGENHEIRO CIVIL



# EMPREENDIMENTOS EIRELI-

AV. CEL VIRGILIO TAVORA 1783, ANTONIO MIGUEL  
 ITAITINGA/CE – CEP: 61.880-000  
 CNPJ: 17.876.218/0001-07 INSC. MUNICIPAL: 31584  
 Email: [yellowrentacar@hotmail.com](mailto:yellowrentacar@hotmail.com)  
 FONE: (85) 89049385 / 87910849



## RELATORIO SINTETICO SERVIÇOS:

CÓDIGO	DESCRIÇÃO	FONTE	UND	QUANTIDADE	PREÇO UNITÁRIO R\$	PREÇO TOTAL R\$
94769	ADAPTADOR COM FLANGE E ANEL DE VEDAÇÃO, CPVC, ROSCÁVEL, DN 54 MM, INSTALADO EM RESERVAÇÃO DE ÁGUA DE EDIFICAÇÃO QUE POSSUA RESERVATÓRIO DE FIBRA/FIBROCIMENTO - FORNECIMENTO E INSTALAÇÃO AF 06/2016	SINAPI	UN	2,00	R\$ 97,14	R\$ 194,28
94703	ADAPTADOR COM FLANGE E ANEL DE VEDAÇÃO, PVC, SOLDÁVEL, DN 25 MM X 3/4", INSTALADO EM RESERVAÇÃO DE ÁGUA DE EDIFICAÇÃO QUE POSSUA RESERVATÓRIO DE FIBRA/FIBROCIMENTO FORNECIMENTO E INSTALAÇÃO AF 06/2016	SINAPI	UN	3,00	R\$ 24,60	R\$ 73,80
89376	ADAPTADOR CURTO COM BOLSA E ROSCA PARA REGISTRO, PVC, SOLDÁVEL, DN 20MM X 1/2", INSTALADO EM RAMAL OU SUB-RAMAL DE ÁGUA - FORNECIMENTO E INSTALAÇÃO AF 06/2022	SINAPI	UN	4,00	R\$ 6,00	R\$ 24,00
33653	ADAPTADOR PVC P/ REGISTRO 25mm (3/4")	SEINFRA	UN	12,00	R\$ 5,05	R\$ 60,60
33654	ADAPTADOR PVC P/ REGISTRO 32mm (1")	SEINFRA	UN	4,00	R\$ 6,09	R\$ 24,36
C3656	ADAPTADOR PVC P/ REGISTRO 50mm (1 1/2")	SEINFRA	UN	4,00	R\$ 11,28	R\$ 45,12
102363	ALAMBRADO PARA QUADRA POLIESPORTIVA, ESTRUTURADO POR TUBOS DE AÇO GALVANIZADO, (MONTANTES COM DIÂMETRO 2", TRAVESSAS E ESCORAS COM DIÂMETRO 1 1/2"), COM TELA DE ARAME GALVANIZADO, FIO 12 BWG E MALHA QUADRADA 5X5CM (EXCETO MURETA). AF 03/2021	SINAPI	M2	151,00	R\$ 204,38	R\$ 30.861,38
C0073	ALVENARIA DE TIJOLO CERÂMICO FURADO (9x19x19)cm C/ARGAMASSA MISTA DE CAL HIDRATADA ESP=10cm (1:2:8)	SEINFRA	M2	25,65	R\$ 71,16	R\$ 1.825,25
101161	ALVENARIA DE VEDAÇÃO COM ELEMENTO VAZADO DE CONCRETO (COBOGÓ) DE 7X50X50CM E ARGAMASSA DE ASSENTAMENTO COM PREPARO EM BETONEIRA. AF 05/2020	SINAPI	M2	158,50	R\$ 258,56	R\$ 40.981,76
C4635	BACIA SANITÁRIA PARA CADEIRANTES C/ ASSENTAMENTO (ABERTURA FRONTAL)	SEINFRA	UN	2,00	R\$ 1.217,63	R\$ 2.435,26
C0350	BACIA SIFONADA DE LOUÇA BRANCA C/ACESSÓRIOS E TUBO DE LIGAÇÃO	SEINFRA	UN	4,00	R\$ 388,25	R\$ 1.553,00
C0356	BANCADA DE GRANITO C/ 3 CUBAS DE LOUÇAS, S/ACESSÓRIOS (2,00x0,60)m	SEINFRA	UN	2,00	R\$ 1.151,70	R\$ 2.303,40
C4068	BANCADA DE GRANITO CINZA E=2cm	SEINFRA	M2	4,80	R\$ 388,21	R\$ 1.863,41
C3440	BANCO EM "U" S/ ENCOSTO PADRÃO	SEINFRA	M	19,80	R\$ 335,89	R\$ 6.650,62
C0489	BUCHA REDUÇÃO PVC ROSC. D=1 1/2"X1 1/4" (50X40mm)	SEINFRA	UN	7,00	R\$ 13,90	R\$ 97,30
C0495	BUCHA REDUÇÃO PVC ROSC. D=1 1/4"X3/4" (40X25mm)	SEINFRA	UN	2,00	R\$ 11,69	R\$ 23,38
C0527	CABO ISOLADO PVC 750V 16MM2	SEINFRA	M	52,00	R\$ 17,91	R\$ 931,32
C0540	CABO ISOLADO PVC 750V 2,5MM2	SEINFRA	M	190,00	R\$ 7,28	R\$ 1.383,20
C0530	CABO ISOLADO PVC 750V 25 MM2	SEINFRA	M	54,00	R\$ 24,08	R\$ 1.300,32
C0532	CABO ISOLADO PVC 750V 35MM2	SEINFRA	M	160,00	R\$ 31,78	R\$ 5.084,80
C0534	CABO ISOLADO PVC 750V 4MM2	SEINFRA	M	800,00	R\$ 8,84	R\$ 7.072,00
COM- 21629983	CAIXA D' ÁGUA EM POLIÉSTER REFORÇADO COM FIBRA DE VIDRO, 3000 LITROS - FORNECIMENTO E INSTALAÇÃO.	PRÓPRIA	UN	1,00	R\$ 1.403,93	R\$ 1.403,93
C0614	CAIXA DE INSPEÇÃO NO PASSEIO C/TUBO PVC D=300mm TAMP. FoFo	SEINFRA	UN	5,00	R\$ 725,49	R\$ 3.627,45
315	CAIXA DE INSPEÇÃO NO PASSEIO EM ANEIS D= 600mm, PADRÃO CAGECE	SEINFRA	UN	4,00	R\$ 224,88	R\$ 899,52
C4926	CAIXA SIFONADA PVC 150 X 150 X 50MM, ACABAMENTO BRANCO (GRELHA OU TAMP. CEGA)	SEINFRA	UN	6,00	R\$ 57,65	R\$ 345,90
C4442	CERÂMICA ESMALTADA C/ ARG. PRÉ-FABRICADA ATÉ 10x10cm (100cm²) - DECORATIVA - P/ PAREDE	SEINFRA	M2	81,10	R\$ 84,24	R\$ 6.831,86
C4439	CERÂMICA ESMALTADA RETIFICADA C/ ARG. CIMENTO E AREIA ACIMA DE 30x30cm (900 cm²) - PEI-5/PEI-4 P/ PISO	SEINFRA	M2	62,50	R\$ 126,30	R\$ 7.893,75
C0776	CHAPISCO C/ ARGAMASSA DE CIMENTO E AREIA S/PENEIRAR TRAÇO 1:3 ESP. = 5mm P/ PAREDE	SEINFRA	M2	118,40	R\$ 7,34	R\$ 869,06
100860	CHUVEIRO ELÉTRICO COMUM CORPO PLÁSTICO, TIPO DUCHA ? FORNECIMENTO E INSTALAÇÃO AF 01/2020	SINAPI	UN	8,00	R\$ 126,38	R\$ 1.011,04
C4291	CONCRETO MOLDADO "IN LOCO" FCK ACIMA DE 10 MPa, INCLUSIVE LANÇAMENTO E CURA	SEINFRA	M3	3,14	R\$ 775,15	R\$ 2.433,97
95787	CONDULETE DE ALUMÍNIO, TIPO LR, PARA ELETRODUTO DE AÇO GALVANIZADO DN 20 MM (3/4"), APARENTE - FORNECIMENTO E INSTALAÇÃO. AF 10/2022	SINAPI	UN	5,00	R\$ 30,11	R\$ 150,55
95795	CONDULETE DE ALUMÍNIO, TIPO T, PARA ELETRODUTO DE AÇO GALVANIZADO DN 20 MM (3/4"), APARENTE - FORNECIMENTO E INSTALAÇÃO. AF 10/2022	SINAPI	UN	9,00	R\$ 34,34	R\$ 309,06
95801	CONDULETE DE ALUMÍNIO, TIPO X, PARA ELETRODUTO DE AÇO GALVANIZADO DN 20 MM (3/4"), APARENTE - FORNECIMENTO E INSTALAÇÃO. AF 10/2022	SINAPI	UN	1,00	R\$ 41,25	R\$ 41,25
C0860	CONNECTOR SPLIT - BOLT P/ CABOS ATE 35MM2	SEINFRA	UN	12,00	R\$ 13,10	R\$ 157,20
C1347	CONJUNTO PARA BASQUETE COM TABELAS EM COMPENSADO NAVAL, MODELO OFICIAL, 1,05X1,80M, ESP. 18MM, COMPLETO, INCLUSIVE ESTRUTURA EM TUBOS DE AÇO GALVANIZADO DE 4" E DE 1", ACABAMENTO EM MASSA PLÁSTICA, PRIMER E TINTA ESMALTE SINTÉTICO, COM REFORÇO TIPO MÃO FRANCESA, AVANÇO LIVRE DE 2,30M	SEINFRA	CJ	1,00	R\$ 3.778,09	R\$ 3.778,09
C1349	CONJUNTO PARA FUTSAL COM TRAVES OFICIAIS DE 3,00 X 2,00 M EM TUBO DE AÇO GALVANIZADO 3" COM REQUADRO EM TUBO DE 1", PINTURA EM PRIMER COM TINTA ESMALTE SINTÉTICO E REDES	SEINFRA	CJ	1,00	R\$ 4.163,93	R\$ 4.163,93
C1351	CONJUNTO PARA QUADRA DE VOLEI OFICIAL COM POSTES EM TUBO	SEINFRA	CJ	1,00	R\$ 2.527,86	R\$ 2.527,86



# EMPREENDEIMENTOS EIRELI-

AV. CEL VIRGILIO TAVORA 1783, ANTONIO MIGUEL  
ITAITINGA/CE – CEP: 61.880-000

CNPJ: 17.876.218/0001-07 INSC. MUNICIPAL: 31584

Email: [yellowrentacar@hotmail.com](mailto:yellowrentacar@hotmail.com)


FONE: (85) 89049385 / 87910849



	DE AÇO GALVANIZADO 3", H = *255* CM, PINTURA EM TINTA ESMALTE SINTÉTICO, REDE DE NYLON COM 2 MM, MALHA 10 X 10 CM E ANTENAS OFICIAIS						
C0869	CORDOALHA COBRE NÚ 35MM2 E ISOLADORES P/PARA-RAJO	SEINFRA	M	24,00	R\$ 56,29	R\$ 1.350,96	
89499	CURVA 90 GRAUS, PVC, SOLDÁVEL, DN 40MM, INSTALADO EM PRUMADA DE ÁGUA - FORNECIMENTO E INSTALAÇÃO AF 06/2022	SINAPI	UN	14,00	R\$ 22,61	R\$ 316,54	
93653	DISJUNTOR MONOPOLAR TIPO DIN, CORRENTE NOMINAL DE 10A - FORNECIMENTO E INSTALAÇÃO AF 10/2020	SINAPI	UN	5,00	R\$ 13,58	R\$ 67,90	
93655	DISJUNTOR MONOPOLAR TIPO DIN, CORRENTE NOMINAL DE 20A - FORNECIMENTO E INSTALAÇÃO AF 10/2020	SINAPI	UN	5,00	R\$ 15,61	R\$ 78,05	
93656	DISJUNTOR MONOPOLAR TIPO DIN, CORRENTE NOMINAL DE 25A - FORNECIMENTO E INSTALAÇÃO AF 10/2020	SINAPI	UN	8,00	R\$ 15,61	R\$ 124,88	
101895	DISJUNTOR TERMOMAGNÉTICO TRIPOLAR, CORRENTE NOMINAL DE 125A - FORNECIMENTO E INSTALAÇÃO AF 10/2020	SINAPI	UN	2,00	R\$ 496,16	R\$ 992,32	
C1131	DISJUNTOR TRIPOLAR EM QUADRO DE DISTRIBUIÇÃO 90A	SEINFRA	UN	2,00	R\$ 146,81	R\$ 293,62	
COM- 85971482	ELETRODUTO DE FERRO GALVANIZADO 1 1/2" X 3m	PRÓPRIA	UN	10,00	R\$ 248,19	R\$ 2.481,90	
COM- 93396548	ELETRODUTO DE FERRO GALVANIZADO 1" X 3m	PRÓPRIA	UN	5,00	R\$ 148,44	R\$ 742,20	
47862731	ELETRODUTO DE FERRO GALVANIZADO 3/4 X 3m	PRÓPRIA	UN	28,00	R\$ 118,64	R\$ 3.321,92	
97670	ELETRODUTO FLEXÍVEL CORRUGADO, PEAD, DN 100 (4"), PARA REDE ENTERRADA DE DISTRIBUIÇÃO DE ENERGIA ELÉTRICA - FORNECIMENTO E INSTALAÇÃO AF 12/2021	SINAPI	M	50,00	R\$ 26,69	R\$ 1.334,50	
91831	ELETRODUTO FLEXÍVEL CORRUGADO, PVC, DN 20 MM (1/2"), PARA CIRCUITOS TERMINAIS, INSTALADO EM FORRO - FORNECIMENTO E INSTALAÇÃO AF 03/2023	SINAPI	M	18,00	R\$ 11,76	R\$ 211,68	
91834	ELETRODUTO FLEXÍVEL CORRUGADO, PVC, DN 25 MM (3/4"), PARA CIRCUITOS TERMINAIS, INSTALADO EM FORRO - FORNECIMENTO E INSTALAÇÃO AF 03/2023	SINAPI	M	28,00	R\$ 12,63	R\$ 353,64	
91836	ELETRODUTO FLEXÍVEL CORRUGADO, PVC, DN 32 MM (1"), PARA CIRCUITOS TERMINAIS, INSTALADO EM FORRO - FORNECIMENTO E INSTALAÇÃO AF 03/2023	SINAPI	M	18,00	R\$ 15,60	R\$ 280,80	
C1208	EMASSAMENTO DE PAREDES INTERNAS 2 DEMÃOS C/MASSA DE PVA	SEINFRA	M2	84,33	R\$ 14,06	R\$ 1.185,68	
C3245	EMBOÇO C/ ARGAMASSA DE CIMENTO E AREIA S/ PENEIRAR, TRAÇO 1:6	SEINFRA	M2	63,45	R\$ 34,74	R\$ 2.204,25	
86884	ENGATE FLEXÍVEL EM PLÁSTICO BRANCO, 1/2" X 30CM - FORNECIMENTO E INSTALAÇÃO AF 01/2020	SINAPI	UN	10,00	R\$ 13,24	R\$ 132,40	
C1281	ESMALTE SINTÉTICO EM ESTRUTURA DE AÇO CARBONO 50 MICRA C/REVÓLVER	SEINFRA	M2	334,20	R\$ 11,05	R\$ 3.692,91	
C4835	ESPELHO CRISTAL, ESPESURA 4MM, COM PARAFUSOS DE FIXAÇÃO, SEM MOLDURA	SEINFRA	M2	4,50	R\$ 534,98	R\$ 2.407,41	
C4410	EXECUÇÃO DE FURO EM CONCRETO COM BROCA - Ø 1 1/2" A 2"	SEINFRA	M	13,80	R\$ 102,60	R\$ 1.415,88	
C4301	FORMA PARA CONCRETO "IN LOCO", INCLUSIVE DESFORMA	SEINFRA	M2	39,83	R\$ 139,28	R\$ 5.547,52	
C4162	FOSSA SÉPTICA E SUMIDOURO EM ANÉIS D=1,20M	SEINFRA	UN	1,00	R\$ 3.075,51	R\$ 3.075,51	
88485	FUNDO SELADOR ACRÍLICO, APLICAÇÃO MANUAL EM PAREDE, UMA DEMÃO AF 04/2023	SINAPI	M2	847,20	R\$ 3,93	R\$ 3.329,50	
C1436	GRELHA DE FERRO P/ CALHAS E CAIXAS	SEINFRA	M2	5,28	R\$ 192,38	R\$ 1.015,77	
C3910	HASTE DE TERRA 5/8"x3,00m GCW 19L30	SEINFRA	UN	5,00	R\$ 136,28	R\$ 681,40	
COM- 83937641	INTERRUPTOR DIFERENCIAL RESIDUAL DR (Im 30mA) 100A	PRÓPRIA	UN	1,00	R\$ 1.055,25	R\$ 1.055,25	
C1494	INTERRUPTOR UMA TECLA SIMPLES 10A 250V	SEINFRA	UN	7,00	R\$ 18,39	R\$ 128,73	
388	JOELHO 45 PVC BRANCO PARA ESGOTO D=40mm (1 1/4")	SEINFRA	UN	3,00	R\$ 17,63	R\$ 52,89	
669	JOELHO 45 PVC BRANCO PARA ESGOTO D=50mm (2")	SEINFRA	UN	6,00	R\$ 19,76	R\$ 118,56	
90373	JOELHO 90 GRAUS COM BUCHA DE LATÃO, PVC, SOLDÁVEL, DN 25MM, X 1/2" INSTALADO EM RAMAL OU SUB-RAMAL DE ÁGUA - FORNECIMENTO E INSTALAÇÃO AF 06/2022	SINAPI	UN	2,00	R\$ 14,60	R\$ 29,20	
C1527	JOELHO 90 PVC SOLD /ROSCA D= 32mmX1"	SEINFRA	UN	6,00	R\$ 19,19	R\$ 115,14	
C1540	JOELHO OU CURVA PVC ROSC D=1 1/2" (50mm)	SEINFRA	UN	8,00	R\$ 29,30	R\$ 234,40	
C1547	JOELHO OU CURVA PVC ROSC D=3/4" (25mm)	SEINFRA	UN	16,00	R\$ 13,30	R\$ 212,80	
C1549	JOELHO PVC BRANCO P/ESGOTO D=100mm (4")	SEINFRA	UN	11,00	R\$ 33,54	R\$ 368,94	
C1551	JOELHO PVC BRANCO P/ESGOTO D=40mm (1 1/2")	SEINFRA	UN	10,00	R\$ 15,21	R\$ 152,10	
C1567	JOELHO REDUÇÃO PVC ROSC D=1"X3/4" (32X25mm)	SEINFRA	UN	4,00	R\$ 14,44	R\$ 57,76	
C3994	JUNÇÃO PVC BRANCO 50 x 50 mm (2" x 2")	SEINFRA	UN	8,00	R\$ 28,14	R\$ 225,12	
C1574	JUNÇÃO SIMPLES C/INSPEÇÃO PVC P/ESGOTO D=100mm (4")-C/ANÉIS	SEINFRA	UN	5,00	R\$ 48,94	R\$ 244,70	
C1582	JUNÇÃO SIMPLES DE REDUÇÃO PVC P/ESGOTO 100X50mm(4"X2")	SEINFRA	UN	6,00	R\$ 41,89	R\$ 251,34	
C1605	LASTRO DE BRITA APILOADO MANUALMENTE	SEINFRA	M3	1,44	R\$ 154,73	R\$ 222,81	
C1611	LASTRO DE CONCRETO REGULARIZADO ESP = 5CM	SEINFRA	M2	195,79	R\$ 45,06	R\$ 8.822,30	
C1615	LATEX DUAS DEMÃOS EM PAREDES INTERNAS S/MASSA	SEINFRA	M2	84,33	R\$ 23,01	R\$ 1.940,43	
C1618	LAVATÓRIO DE LOUÇA BRANCA C/COLUNA, C/ TORNEIRA E ACESSÓRIOS	SEINFRA	UN	2,00	R\$ 711,55	R\$ 1.423,10	
C1628	LIMPEZA GERAL	SEINFRA	M2	861,56	R\$ 12,93	R\$ 11.139,97	
C1663	LUMINÁRIA FLUORESCENTE COMPLETA C/ 1 LÂMPADA 40W	SEINFRA	UN	1,00	R\$ 83,56	R\$ 83,56	
C1666	LUMINÁRIA FLUORESCENTE COMPLETA C/2 LÂMPADAS DE 40W	SEINFRA	UN	6,00	R\$ 124,68	R\$ 748,08	
COM- 43917843	LUMINÁRIA INDUSTRIAL	PRÓPRIA	UN	20,00	R\$ 272,79	R\$ 5.455,80	
89433	LUVA DE REDUÇÃO, PVC, SOLDÁVEL, DN 40MM X 32MM, INSTALADO EM RAMAL DE DISTRIBUIÇÃO DE ÁGUA - FORNECIMENTO E INSTALAÇÃO AF 06/2022	SINAPI	UN	4,00	R\$ 14,56	R\$ 58,24	
89579	LUVA DE REDUÇÃO, PVC, SOLDÁVEL, DN 50MM X 25MM, INSTALADO EM PRUMADA DE ÁGUA FORNECIMENTO E INSTALAÇÃO AF 06/2022	SINAPI	UN	2,00	R\$ 13,23	R\$ 26,46	
C1730	LUVA PVC SOLD MARROM D= 32mm (1")	SEINFRA	UN	4,00	R\$ 6,69	R\$ 26,76	
C1739	LUVA PVC SOLD /ROSCA D=25mmX3/4"	SEINFRA	UN	8,00	R\$ 8,61	R\$ 68,88	
00000626	MANTA LÍQUIDA DE BASE ASFÁLTICA MODIFICADA COM A ADIÇÃO DE ELASTOMEROS DILUIDOS EM SOLVENTE ORGÂNICO, APLICACAO A FRIO (MEMBRANA IMPERMEABILIZANTE ASFÁSTICA)	SINAPI	KG	6,25	R\$ 25,68	R\$ 160,50	



# EMPREENHIMENTOS EIRELI



AV. CEL VIRGILIO TAVORA 1783, ANTONIO MIGUEL  
ITAITINGA/CE – CEP: 61.880-000

CNPJ: 17.876.218/0001-07 INSC. MUNICIPAL: 31584

Email: [yellowrentacar@hotmail.com](mailto:yellowrentacar@hotmail.com)


FONE: (85) 89049385 / 87910849

Item	Descrição	Unidade	Quantidade	Valor Unitário	Valor Total
C1898	PEÇAS DE APOIO DEFICIENTES C/TUBO INOX P/WC'S	SEINFRA	M	10,00	R\$ 267,86
102506	PINTURA DE DEMARCAÇÃO DE QUADRA POLIESPORTIVA COM TINTA EPOXI, E = 5 CM. APLICAÇÃO MANUAL. AF 05/2021	SINAPI	M	360,00	R\$ 11,66
102494	PINTURA DE PISO COM TINTA EPOXI, APLICAÇÃO MANUAL, 2 DEMÃOS, INCLUSO PRIMER EPOXI. AF 05/2021	SINAPI	M2	480,00	R\$ 72,78
88489	PINTURA LÁTEX ACRILICA PREMIUM, APLICAÇÃO MANUAL EM PAREDES. DUAS DEMÃOS AF 04/2023	SINAPI	M2	847,20	R\$ 11,29
C1915	PISO CIMENTADO C/ ARGAMASSA DE CIMENTO E AREIA S/ PENEIRAR, TRAÇO 1:4, ESP = 1.5cm	SEINFRA	M2	195,79	R\$ 50,99
C1920	PISO INDUSTRIAL NATURAL ESP = 12mm, INCLUS. POLIMENTO (INTERNO)	SEINFRA	M2	676,67	R\$ 136,29
C1937	PLACAS PADRÃO DE OBRA	SEINFRA	M2	6,00	R\$ 179,86
C1979	PORTA EXTERNA DE CEDRO LISA COMPLETA UMA FOLHA (1.00X2.10)m	SEINFRA	UN	2,00	R\$ 1.010,21
C1985	PORTA INTERNA DE CEDRO LISA COMPLETA UMA FOLHA (0.60X 2.10)m	SEINFRA	UN	4,00	R\$ 875,93
C1987	PORTA INTERNA DE CEDRO LISA COMPLETA UMA FOLHA (0.80X 2.10)m	SEINFRA	UN	2,00	R\$ 939,30
C1988	PORTA INTERNA DE CEDRO LISA COMPLETA UMA FOLHA (0.90X 2.10)m	SEINFRA	UN	1,00	R\$ 1.021,15
C4967	POSTE DE CONCRETO DUPLO T, RESISTENCIA NOMINAL 200KG, H= 8.00M, PESO APROXIMADO 400KG	SEINFRA	UN	1,00	R\$ 873,75
00039756	QUADRO DE DISTRIBUICAO COM BARRAMENTO TRIFASICO, DE SOBREPOR, EM CHAPA DE ACO GALVANIZADO, PARA 12 DISJUNTORES DIN, 100 A	SINAPI	UN	1,00	R\$ 418,99
00012038	QUADRO DE DISTRIBUICAO COM BARRAMENTO TRIFASICO, DE SOBREPOR, EM CHAPA DE ACO GALVANIZADO, PARA 18 DISJUNTORES DIN, 100 A	SINAPI	UN	1,00	R\$ 523,55
COM- 84101737	RALO HEMISFÉRICO, TIPO ABACAXI, 100mm	PRÓPRIA	UN	2,00	R\$ 44,95
104327	RALO SIFONADO REDONDO, PVC, DN 100 X 40 MM, JUNTA SOLDAVEL, FORNECIDO E INSTALADO EM RAMAL DE DESCARGA OU EM RAMAL DE ESGOTO SANITÁRIO. AF 08/2022	SINAPI	UN	6,00	R\$ 22,40
C3028	REBOCO C/ ARGAMASSA DE CIMENTO E AREIA PENEIRADA, TRAÇO 1:3	SEINFRA	M2	157,35	R\$ 51,34
C2165	REGISTRO DE GAVETA C/CANOPLA CROMADA D= 15mm (1/2")	SEINFRA	UN	2,00	R\$ 86,23
C2166	REGISTRO DE GAVETA C/CANOPLA CROMADA D= 20mm (3/4")	SEINFRA	UN	3,00	R\$ 93,93
C2167	REGISTRO DE GAVETA C/CANOPLA CROMADA D= 25mm (1")	SEINFRA	UN	2,00	R\$ 108,98
C2169	REGISTRO DE GAVETA C/CANOPLA CROMADA D= 40mm (1 1/2")	SEINFRA	UN	4,00	R\$ 161,30
C2172	REGISTRO DE PRESSÃO C/CANOPLA CROMADA D= 20mm (3/4")	SEINFRA	UN	8,00	R\$ 90,13
C2181	REGULARIZAÇÃO DE BASE C/ ARGAMASSA CIMENTO E AREIA S/ PENEIRAR, TRAÇO 1:3 - ESP= 3cm	SEINFRA	M2	62,50	R\$ 28,90
C1120	REJUNTAMENTO C/ ARG. PRÉ-FABRICADA, JUNTA ATÉ 2mm EM CERÂMICA, ATÉ 30x30 cm (900 cm²) (PAREDE/PISO)	SEINFRA	M2	471,60	R\$ 9,61
87265	REVESTIMENTO CERÂMICO PARA PAREDES INTERNAS COM PLACAS TIPO ESMALTADA EXTRA DE DIMENSÕES 20X20 CM APLICADAS NA ALTURA INTEIRA DAS PAREDES. AF 02/2023 PE	SINAPI	M2	328,00	R\$ 69,98
86883	SIFÃO DO TIPO FLEXÍVEL EM PVC 1 X 1 1/2 - FORNECIMENTO E INSTALAÇÃO. AF 01/2020	SINAPI	UN	8,00	R\$ 15,91
C2284	SOLEIRA DE GRANITO L= 15cm	SEINFRA	M	2,90	R\$ 93,61
C2405	TE REDUCAO PVC SOLDAVEL DE 32X25 MM PARA AGUA FRIA	SEINFRA	UN	4,00	R\$ 15,43
C2410	TE REDUCAO PVC SOLDAVEL DE 50X40MM PARA AGUA FRIA	SEINFRA	UN	2,00	R\$ 32,73
C2457	TERMINAL DE PRESSÃO P/ CABOS ATÉ 35MM2	SEINFRA	UN	5,00	R\$ 14,01
C2484	TOMADA 2 POLOS MAIS TERRA 20A 250V	SEINFRA	UN	8,00	R\$ 22,93
792	TOMADA DUPLA DE EMBUTIR 2P+T 10A-250V	SEINFRA	UN	3,00	R\$ 28,26
86906	TORNEIRA CROMADA DE MESA, 1/2" OU 3/4", PARA LAVATÓRIO, PADRÃO POPULAR - FORNECIMENTO E INSTALAÇÃO. AF 01/2020	SINAPI	UN	6,00	R\$ 80,69
94796	TORNEIRA DE BOIA PARA CAIXA D'ÁGUA, ROSCÁVEL, 3/4" - FORNECIMENTO E INSTALAÇÃO. AF 08/2021	SINAPI	UN	1,00	R\$ 48,63
C2593	TUBO PVC BRANCO P/ESGOTO D=100MM (4")	SEINFRA	M	55,00	R\$ 39,11
C2595	TUBO PVC BRANCO P/ESGOTO D=40mm (1 1/2")	SEINFRA	M	38,00	R\$ 15,88
C2596	TUBO PVC BRANCO P/ESGOTO D=50mm (2")	SEINFRA	M	20,00	R\$ 22,10
C2615	TUBO PVC SOLD. MARROM D= 20mm (1/2")	SEINFRA	M	27,00	R\$ 6,58
C2616	TUBO PVC SOLD. MARROM D= 25mm (3/4")	SEINFRA	M	38,00	R\$ 8,91
C2617	TUBO PVC SOLD. MARROM D= 32mm (1")	SEINFRA	M	28,00	R\$ 13,81
C2618	TUBO PVC SOLD. MARROM D= 40mm (1 1/4")	SEINFRA	M	14,00	R\$ 20,58
C2619	TUBO PVC SOLD. MARROM D= 50mm (1 1/2")	SEINFRA	M	36,00	R\$ 24,08
C2353	TÉ PVC BRANCO P/ESGOTO D=100X50mm (4"X2")-JUNTAS C/ANÉIS	SEINFRA	UN	1,00	R\$ 45,71
C2381	TÉ PVC SOLD. MARROM D= 25mm (3/4")	SEINFRA	UN	5,00	R\$ 10,20
C2383	TÉ PVC SOLD. MARROM D= 40mm (1 1/4")	SEINFRA	UN	8,00	R\$ 22,95
C2384	TÉ PVC SOLD. MARROM D= 50mm (1 1/2")	SEINFRA	UN	4,00	R\$ 24,41
C2654	UNIÃO PVC SOLD. MARROM D= 20mm (1/2")	SEINFRA	UN	6,00	R\$ 11,63
C2658	UNIÃO PVC SOLD. MARROM D= 50mm (1 1/2")	SEINFRA	UN	2,00	R\$ 37,75
86879	VALVULA EM PLÁSTICO 1" PARA PIA, TANQUE OU LAVATÓRIO, COM OU SEM LADRÃO - FORNECIMENTO E INSTALAÇÃO. AF 01/2020	SINAPI	UN	9,00	R\$ 12,03



# EMPREENDIMENTOS EIRELI-

AV. CEL VIRGILIO TAVORA 1783, ANTONIO MIGUEL  
ITAITINGA/CE – CEP: 61.880-000  
CNPJ: 17.876.218/0001-07 INSC. MUNICIPAL: 31584  
Email: [yellowrentacar@hotmail.com](mailto:yellowrentacar@hotmail.com)  
FONE: (85) 89049385 / 87910849




## RELATORIO SINTETICO COMP. AUX:

CÓDIGO	DESCRIÇÃO	FONTE	UND	QUANTIDADE	PREÇO UNITÁRIO R\$	PREÇO TOTAL R\$
10618	CONJUNTO DE BRITAGEM 30 M3/H (CHI)	SEINFRA	H	0,00	R\$ 174,64	R\$ 0,00
88831	BETONEIRA CAPACIDADE NOMINAL DE 400 L, CAPACIDADE DE MISTURA 280 L, MOTOR ELÉTRICO TRIFÁSICO POTÊNCIA DE 2 CV, SEM CARREGADOR - CHI DIURNO. AF_05/2023	SINAPI	CHI	0,49	R\$ 0,35	R\$ 0,17
12716	MAO DE OBRA DE OPERAÇÃO BET.MOTOR DIESEL	SEINFRA	H	0,09	R\$ 17,80	R\$ 1,60
10779	TRATOR DE ESTEIRAS C/LÂMINA E ESC HP 155 (CHP)	SEINFRA	H	0,00	R\$ 227,44	R\$ 0,00
2841	MATERIAL DE OPERAÇÃO DO TRATOR DE ESTEIRAS C/ LÂMINA E ESC. (155 HP)	SEINFRA	H	0,00	R\$ 90,44	R\$ 0,00
C0218	ARMADURA CA-60 MÉDIA D= 6,4 A 9,5mm	SEINFRA	KG	8,35	R\$ 12,09	R\$ 100,95
89225	BETONEIRA CAPACIDADE NOMINAL DE 600 L, CAPACIDADE DE MISTURA 360 L, MOTOR ELÉTRICO TRIFÁSICO POTÊNCIA DE 4 CV, SEM CARREGADOR - CHP DIURNO. AF_05/2023	SINAPI	CHP	0,90	R\$ 5,20	R\$ 4,68
88828	BETONEIRA CAPACIDADE NOMINAL DE 400 L, CAPACIDADE DE MISTURA 280 L, MOTOR ELÉTRICO TRIFÁSICO POTÊNCIA DE 2 CV, SEM CARREGADOR - MANUTENÇÃO. AF_05/2023	SINAPI	H	0,52	R\$ 0,35	R\$ 0,18
10728	COMPRESSOR DE AR 250 PCM (CHP)	SEINFRA	H	0,00	R\$ 98,32	R\$ 0,00
88315	SERRALHEIRO COM ENCARGOS COMPLEMENTARES	SINAPI	H	147,59	R\$ 23,43	R\$ 3.458,03
10732	CONJUNTO DE BRITAGEM 30 M3/H (CHP)	SEINFRA	H	0,00	R\$ 359,24	R\$ 0,00
10566	BETONEIRA COM MOTOR A DIESEL (CHI)	SEINFRA	H	0,00	R\$ 19,74	R\$ 0,00
12715	MATERIAL DE OPERAÇÃO BET MOTOR DIESEL	SEINFRA	H	0,09	R\$ 4,38	R\$ 0,39
12755	MÃO DE OBRA DE OPERAÇÃO DA CARREGADEIRA DE PNEUS (180 HP)	SEINFRA	H	0,00	R\$ 24,04	R\$ 0,00
95335	CURSO DE CAPACITAÇÃO PARA ENCANADOR OU BOMBEIRO HIDRÁULICO (ENCARGOS COMPLEMENTARES) - HORISTA	SINAPI	H	16,53	R\$ 0,29	R\$ 4,79
91170	FIXAÇÃO DE TUBOS HORIZONTAIS DE PVC, CPVC OU COBRE DIÂMETROS MENORES OU IGUAIS A 40 MM OU ELETROCALHAS ATÉ 150MM DE LARGURA, COM ABRAÇADEIRA METÁLICA RÍGIDA TIPO D 1/2", FIXADA EM PERFILADO EM LAJE. AF_05/2015	SINAPI	M	64,00	R\$ 3,66	R\$ 234,24
226	BETONEIRA CAPACIDADE NOMINAL DE 600 L, CAPACIDADE DE MISTURA 360 L, MOTOR ELÉTRICO TRIFÁSICO POTÊNCIA DE 4 CV, SEM CARREGADOR - CHI DIURNO. AF_05/2023	SINAPI	CHI	2,96	R\$ 1,45	R\$ 4,29
C0776	CHAPISCO C/ ARGAMASSA DE CIMENTO E AREIA S/PENEIRAR TRAÇO 1:3 ESP = 5mm P/ PAREDE	SEINFRA	M2	143,15	R\$ 5,87	R\$ 840,29
10594	CARREGADEIRA DE PNEUS HP 111 (CHI)	SEINFRA	H	0,00	R\$ 53,69	R\$ 0,00
C0170	ARGAMASSA DE CIMENTO E AREIA S/PEN. TRAÇO 1:3	SEINFRA	M3	0,03	R\$ 483,26	R\$ 14,50
C2860	LASTRO DE AREIA ADQUIRIDA	SEINFRA	M3	0,23	R\$ 100,83	R\$ 23,19
88829	BETONEIRA CAPACIDADE NOMINAL DE 400 L, CAPACIDADE DE MISTURA 280 L, MOTOR ELÉTRICO TRIFÁSICO POTÊNCIA DE 2 CV, SEM CARREGADOR - MATERIAIS NA OPERAÇÃO. AF_05/2023	SINAPI	H	0,52	R\$ 1,15	R\$ 0,60
88267	ENCANADOR OU BOMBEIRO HIDRÁULICO COM ENCARGOS COMPLEMENTARES	SINAPI	H	16,53	R\$ 22,85	R\$ 377,71
10705	CAMINHÃO COMERC. EQUIP C/GUINDASTE (CHP)	SEINFRA	H	1,13	R\$ 120,03	R\$ 135,63
C0838	CONCRETO PVIBR., FCK 10 MPa COM AGREGADO ADQUIRIDO	SEINFRA	M3	3,71	R\$ 356,05	R\$ 1.320,95
C1212	EMBOÇO C/ ARGAMASSA MISTA DE CIMENTO, CAL EM PASTA E AREIA S/PENEIRAR TRAÇO 1:1.5:9 ESP = 20mm P/ PAREDE	SEINFRA	M2	24,75	R\$ 29,29	R\$ 724,93
C1604	LANÇAMENTO E APLICAÇÃO DE CONCRETO S/ ELEVAÇÃO	SEINFRA	M3	3,57	R\$ 128,08	R\$ 457,25
100489	ARGAMASSA TRAÇO 1:3 (EM VOLUME DE CIMENTO E AREIA MÉDIA ÚMIDA), PREPARO MECÂNICO COM BETONEIRA 600 L. AF_08/2019	SINAPI	M3	1,59	R\$ 553,62	R\$ 880,26
95371	CURSO DE CAPACITAÇÃO PARA PEDREIRO (ENCARGOS COMPLEMENTARES) - HORISTA	SINAPI	H	325,72	R\$ 0,35	R\$ 114,00
10733	DESEMPENADEIRA ELÉTRICA (CHP)	SEINFRA	H	135,33	R\$ 1,18	R\$ 159,69



# EMPREENDIMENTOS EIRELI-

AV. CEL VIRGILIO TAVORA 1783, ANTONIO MIGUEL  
ITAITINGA/CE – CEP: 61.880-000  
CNPJ: 17.876.218/0001-07 INSC. MUNICIPAL: 31584  
Email: [yellowrentacar@hotmail.com](mailto:yellowrentacar@hotmail.com)  
FONE: (85) 89049385 / 87910849



12734	MÃO DE OBRA DE OPERAÇÃO DO CAMINHÃO COMERC. EQUIP. C/ GUINDAUTO	SEINFRA	H	1,13	R\$ 21,73	R\$ 24,55
10680	BETONEIRA COM MOTOR A DIESEL (CHP)	SEINFRA	H	0,09	R\$ 25,09	R\$ 2,26
95316	CURSO DE CAPACITAÇÃO PARA AUXILIAR DE ELETRICISTA (ENCARGOS COMPLEMENTARES) - HORISTA	SINAPI	H	23,37	R\$ 0,46	R\$ 10,75
C3253	BRITA PRODUZIDA PARA USOS DIVERSOS	SEINFRA	M3	0,07	R\$ 77,48	R\$ 5,42
89223	BETONEIRA CAPACIDADE NOMINAL DE 600 L, CAPACIDADE DE MISTURA 360 L, MOTOR ELÉTRICO TRIFÁSICO POTÊNCIA DE 4 CV, SEM CARREGADOR - MANUTENÇÃO. AF_05/2023	SINAPI	H	0,90	R\$ 1,45	R\$ 1,31
88309	PEDREIRO COM ENCARGOS COMPLEMENTARES	SINAPI	H	325,72	R\$ 23,59	R\$ 7.683,73
94962	CONCRETO MAGRO PARA LASTRO, TRAÇO 1:4,5:4,5 (EM MASSA SECA DE CIMENTO/ AREIA MÉDIA/ BRITA 1) - PREPARO MECÂNICO COM BETONEIRA 400 L. AF_05/2021	SINAPI	M3	0,68	R\$ 387,68	R\$ 263,62
88826	BETONEIRA CAPACIDADE NOMINAL DE 400 L, CAPACIDADE DE MISTURA 280 L, MOTOR ELÉTRICO TRIFÁSICO POTÊNCIA DE 2 CV, SEM CARREGADOR - DEPRECIÇÃO. AF_05/2023	SINAPI	H	1,01	R\$ 0,30	R\$ 0,30
88377	OPERADOR DE BETONEIRA ESTACIONÁRIA/MISTURADOR COM ENCARGOS COMPLEMENTARES	SINAPI	H	4,87	R\$ 18,17	R\$ 88,49
88256	AZULEJISTA OU LADRIHISTA COM ENCARGOS COMPLEMENTARES	SINAPI	H	175,18	R\$ 23,48	R\$ 4.113,23
88830	BETONEIRA CAPACIDADE NOMINAL DE 400 L, CAPACIDADE DE MISTURA 280 L, MOTOR ELÉTRICO TRIFÁSICO POTÊNCIA DE 2 CV, SEM CARREGADOR - CHP DIURNO. AF_05/2023	SINAPI	CHP	0,52	R\$ 1,85	R\$ 0,96
95372	CURSO DE CAPACITAÇÃO PARA PINTOR (ENCARGOS COMPLEMENTARES) - HORISTA	SINAPI	H	412,64	R\$ 0,24	R\$ 99,03
10710	CARREGADEIRA DE PNEUS HP 180 (CHP)	SEINFRA	H	0,00	R\$ 268,42	R\$ 0,00
95332	CURSO DE CAPACITAÇÃO PARA ELETRICISTA (ENCARGOS COMPLEMENTARES) - HORISTA	SINAPI	H	23,37	R\$ 0,62	R\$ 14,49
12842	MÃO DE OBRA DE OPERAÇÃO DO TRATOR DE ESTEIRAS C/ LÂMINA E ESC (155 HP)	SEINFRA	H	0,00	R\$ 24,04	R\$ 0,00
12733	MATERIAL DE OPERAÇÃO DO CAMINHÃO COMERC. EQUIP. C/ GUINDAUTO	SEINFRA	H	1,13	R\$ 52,90	R\$ 59,78
95317	CURSO DE CAPACITAÇÃO PARA AUXILIAR DE ENCANADOR OU BOMBEIRO HIDRÁULICO (ENCARGOS COMPLEMENTARES) - HORISTA	SINAPI	H	5,29	R\$ 0,22	R\$ 1,16
10596	CARREGADEIRA DE PNEUS HP 180 (CHI)	SEINFRA	H	0,00	R\$ 82,65	R\$ 0,00
89224	BETONEIRA CAPACIDADE NOMINAL DE 600 L, CAPACIDADE DE MISTURA 360 L, MOTOR ELÉTRICO TRIFÁSICO POTÊNCIA DE 4 CV, SEM CARREGADOR - MATERIAIS NA OPERAÇÃO. AF_05/2023	SINAPI	H	0,90	R\$ 2,30	R\$ 2,07
827	BETONEIRA CAPACIDADE NOMINAL DE 400 L, CAPACIDADE DE MISTURA 280 L, MOTOR ELÉTRICO TRIFÁSICO POTÊNCIA DE 2 CV, SEM CARREGADOR - JUROS. AF_05/2023	SINAPI	H	1,01	R\$ 0,05	R\$ 0,05
C0164	ARGAMASSA DE CIMENTO E AREIA PEN. TRAÇO 1:3	SEINFRA	M3	3,93	R\$ 814,85	R\$ 3.202,36
88310	PINTOR COM ENCARGOS COMPLEMENTARES	SINAPI	H	412,64	R\$ 24,83	R\$ 10.245,85
C1400	FORMA DE TÁBUAS DE 1" DE 3A. P/FUNDAÇÕES UTIL 5 X	SEINFRA	M2	0,80	R\$ 62,88	R\$ 50,30
C0836	CONCRETO NÃO ESTRUTURAL PREPARO MANUAL	SEINFRA	M3	0,27	R\$ 384,10	R\$ 103,71
10666	TRATOR DE ESTEIRAS C/LÂMINA E ESC. HP 155 (CHI)	SEINFRA	H	0,00	R\$ 72,05	R\$ 0,00
C4429	ARGAMASSA DE CIMENTO E AREIA PEN. TRAÇO 1:5	SEINFRA	M3	1,25	R\$ 712,03	R\$ 890,04
10626	GRUPO GERADOR 145 KVA (CHI)	SEINFRA	H	0,00	R\$ 24,24	R\$ 0,00
10759	PERFURATRIZ PNEUMÁTICA (CHP)	SEINFRA	H	0,01	R\$ 20,43	R\$ 0,20
12776	MÃO DE OBRA DE OPERAÇÃO DO COMPRESSOR DE AR 250 PCM	SEINFRA	H	0,00	R\$ 17,80	R\$ 0,00
10614	COMPRESSOR DE AR 250 PCM (CHI)	SEINFRA	H	0,00	R\$ 30,50	R\$ 0,00
95377	CURSO DE CAPACITAÇÃO PARA SERRALHEIRO (ENCARGOS COMPLEMENTARES) - HORISTA	SINAPI	H	147,59	R\$ 0,19	R\$ 28,04
95389	CURSO DE CAPACITAÇÃO PARA OPERADOR DE BETONEIRA ESTACIONÁRIA/MISTURADOR (ENCARGOS COMPLEMENTARES) - HORISTA	SINAPI	H	4,87	R\$ 0,10	R\$ 0,49
12752	MATERIAL DE OPERAÇÃO DA CARREGADEIRA DE PNEUS (111 HP)	SEINFRA	H	0,00	R\$ 64,77	R\$ 0,00



# EMPREENDIMENTOS EIRELI-

AV. CEL VIRGILIO TAVORA 1783, ANTONIO MIGUEL  
 ITAITINGA/CE – CEP: 61.880-000  
 CNPJ: 17.876.218/0001-07 INSC. MUNICIPAL: 31584  
 Email: [yellowrentacar@hotmail.com](mailto:yellowrentacar@hotmail.com)  
 FONE: (85) 89049385 / 87910849



C3130	AREIA DE RIO - EXTRAÇÃO	SEINFRA	M3	0,08	R\$ 7,19	R\$ 0,58
I2792	MÃO DE OBRA DE OPERAÇÃO DO GRUPO GERADOR 145 KVA	SEINFRA	H	0,00	R\$ 17,80	R\$ 0,00
I0682	BETONEIRA ELÉTRICA 580L (CHP)	SEINFRA	H	9,94	R\$ 21,19	R\$ 210,63
C3235	ROCHA PARA BRITAGEM	SEINFRA	M3	0,08	R\$ 35,24	R\$ 2,82
C0173	ARGAMASSA DE CIMENTO E AREIA S/PEN. TRAÇO 1:6	SEINFRA	M3	1,27	R\$ 354,47	R\$ 450,18
89221	BETONEIRA CAPACIDADE NOMINAL DE 600 L, CAPACIDADE DE MISTURA 360 L, MOTOR ELÉTRICO TRIFÁSICO POTÊNCIA DE 4 CV, SEM CARREGADOR - DEPRECIAÇÃO. AF_05/2023	SINAPI	H	3,87	R\$ 1,25	R\$ 4,84
C2784	ESCAVAÇÃO MANUAL SOLO DE 1A.CAT. PROF. ATÉ 1.50m	SEINFRA	M3	2,11	R\$ 39,14	R\$ 82,59
C0840	CONCRETO P/VIBR., FCK 15 MPa COM AGREGADO ADQUIRIDO	SEINFRA	M3	0,34	R\$ 375,16	R\$ 127,55
C4282	FORMA P/ CONCRETO "IN LOCO" (APLICAÇÃO)	SEINFRA	M2	39,83	R\$ 71,18	R\$ 2.835,10
C0197	ARGAMASSA MISTA DE CIMENTO CAL HIDR. E AREIA S/PEN. TRAÇO 1:1:4	SEINFRA	M3	0,01	R\$ 610,23	R\$ 6,10
I0708	CARREGADEIRA DE PNEUS HP 111 (CHP)	SEINFRA	H	0,00	R\$ 159,30	R\$ 0,00
I0788	VIBRADOR DE IMERSÃO C/MOTOR ELÉTRICO (CHP)	SEINFRA	H	0,82	R\$ 1,55	R\$ 1,27
I0748	MÁQUINA DE POLIR (CHP)	SEINFRA	H	541,34	R\$ 0,82	R\$ 443,90
95378	CURSO DE CAPACITAÇÃO PARA SERVENTE (ENCARGOS COMPLEMENTARES) - HORISTA	SINAPI	H	559,85	R\$ 0,23	R\$ 128,77
I2775	MATERIAL DE OPERAÇÃO DO COMPRESSOR DE AR 250 PCM	SEINFRA	H	0,00	R\$ 54,85	R\$ 0,00
89222	BETONEIRA CAPACIDADE NOMINAL DE 600 L, CAPACIDADE DE MISTURA 360 L, MOTOR ELÉTRICO TRIFÁSICO POTÊNCIA DE 4 CV, SEM CARREGADOR - JUROS. AF_05/2023	SINAPI	H	3,87	R\$ 0,20	R\$ 0,77
I0740	GRUPO GERADOR 145 KVA (CHP)	SEINFRA	H	0,00	R\$ 134,44	R\$ 0,00
C2921	REATERRO C/COMPACTAÇÃO MANUAL S/CONTROLE, MATERIAL DA VALA	SEINFRA	M3	5,52	R\$ 25,11	R\$ 138,61
I2791	MATERIAL DE OPERAÇÃO DO GRUPO GERADOR 145 KVA	SEINFRA	H	0,00	R\$ 105,03	R\$ 0,00
C4281	FORMA P/ CONCRETO "IN LOCO" (FABRICAÇÃO)	SEINFRA	M2	7,97	R\$ 156,60	R\$ 1.248,10
C2593	TUBO PVC BRANCO P/ESGOTO D=100MM (4')	SEINFRA	M	59,00	R\$ 31,29	R\$ 1.846,11
316	SERVENTE COM ENCARGOS COMPLEMENTARES	SINAPI	H	559,85	R\$ 18,05	R\$ 10.105,29
88247	AUXILIAR DE ELETRICISTA COM ENCARGOS COMPLEMENTARES	SINAPI	H	23,37	R\$ 19,60	R\$ 458,05
I2714	MAO DE OBRA DE OPERAÇÃO BET.ELET. 580L	SEINFRA	H	9,94	R\$ 17,80	R\$ 176,93
I2823	MÃO DE OBRA DE OPERAÇÃO DA PERFURATRIZ PNEUMÁTICA	SEINFRA	H	0,01	R\$ 17,80	R\$ 0,18
I2754	MATERIAL DE OPERAÇÃO DA CARREGADEIRA DE PNEUS (180 HP)	SEINFRA	H	0,00	R\$ 105,03	R\$ 0,00
95324	CURSO DE CAPACITAÇÃO PARA AZULEJISTA OU LADRILHISTA (ENCARGOS COMPLEMENTARES) - HORISTA	SINAPI	H	175,18	R\$ 0,24	R\$ 42,04
C0074	ALVENARIA DE TIJOLO CERÂMICO FURADO (9x19x19)cm C/ARGAMASSA MISTA DE CAL HIDRATADA ESP=20 cm	SEINFRA	M2	11,88	R\$ 99,75	R\$ 1.185,03
88248	AUXILIAR DE ENCANADOR OU BOMBEIRO HIDRÁULICO COM ENCARGOS COMPLEMENTARES	SINAPI	H	5,29	R\$ 18,69	R\$ 98,87
I0645	PERFURATRIZ PNEUMÁTICA (CHI)	SEINFRA	H	0,00	R\$ 19,51	R\$ 0,00
88264	ELETRICISTA COM ENCARGOS COMPLEMENTARES	SINAPI	H	23,37	R\$ 23,85	R\$ 557,37
I2753	MÃO DE OBRA DE OPERAÇÃO DA CARREGADEIRA DE PNEUS (111 HP)	SEINFRA	H	0,00	R\$ 24,04	R\$ 0,00
C2862	LASTRO DE BRITA	SEINFRA	M3	0,23	R\$ 112,78	R\$ 25,94
I2781	MÃO DE OBRA DE OPERAÇÃO DO CONJUNTO DE BRITAGEM 30 M3/H	SEINFRA	H	0,00	R\$ 24,04	R\$ 0,00
C3268	CONCRETO P/VIBR., FCK=10MPa COM AGREGADO PRODUZIDO (S/TRANSP.)	SEINFRA	M3	0,09	R\$ 319,72	R\$ 28,77
C2761	ESCAVAÇÃO MANUAL SOLO DE 1A CAT. PROF. DE 1.51 a 3.00m	SEINFRA	M3	8,04	R\$ 51,70	R\$ 415,67





# EMPREENHIMENTOS EIRELI-

AV. CEL VIRGILIO TAVORA 1783, ANTONIO MIGUEL  
ITAITINGA/CE – CEP: 61.880-000  
CNPJ: 17.876.218/0001-07 INSC. MUNICIPAL: 31584  
Email: [yellowrentacar@hotmail.com](mailto:yellowrentacar@hotmail.com)  
FONE: (85) 89049385 / 87910849



C0782	CHAPISCO MECÂNICO DE ADÓRNO	SEINFRA	M2	24,75	R\$ 15,88	R\$ 393,03
-------	-----------------------------	---------	----	-------	-----------	------------

## RELATORIO SINTETICO MÃO DE OBRA:

CÓDIGO	DESCRIÇÃO	FONTE	UNID	QUANTIDADE	VALOR SEM ENCARGOS	% ENC	VALOR COM ENCARGOS	VALOR TOTAL
10037	AJUDANTE	SEINFRA	H	33,86	R\$ '8,66	R\$ '83,85	R\$ '15,93	R\$ '539,39
10040	AJUDANTE DE ARMADOR/FERREIRO	SEINFRA	H	0,67	R\$ '8,66	R\$ '83,85	R\$ '15,93	R\$ '10,67
10041	AJUDANTE DE CARPINTEIRO	SEINFRA	H	44,75	R\$ '8,66	R\$ '83,85	R\$ '15,93	R\$ '712,87
10042	AJUDANTE DE ELETRICISTA	SEINFRA	H	196,36	R\$ '8,66	R\$ '83,85	R\$ '15,93	R\$ '3.128,01
0000247	AJUDANTE DE ELETRICISTA (HORISTA)	SINAPI	H	24,28	R\$ '6,39	R\$ '84,44	R\$ '11,79	R\$ '286,26
10043	AJUDANTE DE ENCANADOR	SEINFRA	H	141,10	R\$ '8,66	R\$ '83,85	R\$ '15,93	R\$ '2.247,72
10045	AJUDANTE DE PINTOR	SEINFRA	H	69,78	R\$ '8,66	R\$ '83,85	R\$ '15,93	R\$ '1.111,60
10121	ARMADOR/FERREIRO	SEINFRA	H	0,67	R\$ '10,73	R\$ '83,85	R\$ '19,73	R\$ '13,22
0000246	AUXILIAR DE ENCANADOR OU BOMBEIRO HIDRAULICO (HORISTA)	SINAPI	H	5,39	R\$ '6,39	R\$ '84,44	R\$ '11,79	R\$ '63,55
00004760	AZULEJISTA OU LADRILHEIRO (HORISTA)	SINAPI	H	177,90	R\$ '8,61	R\$ '84,44	R\$ '15,88	R\$ '2.825,05
10221	BLASTER	SEINFRA	H	0,00	R\$ '11,28	R\$ '83,85	R\$ '20,74	R\$ '0,00
10498	CARPINTEIRO	SEINFRA	H	78,60	R\$ '10,73	R\$ '83,85	R\$ '19,73	R\$ '1.550,78
12312	ELETRICISTA	SEINFRA	H	201,06	R\$ '10,73	R\$ '83,85	R\$ '19,73	R\$ '3.966,91
00002436	ELETRICISTA (HORISTA)	SINAPI	H	24,28	R\$ '8,61	R\$ '84,44	R\$ '15,88	R\$ '385,57
12320	ENCANADOR	SEINFRA	H	141,10	R\$ '10,50	R\$ '83,85	R\$ '19,30	R\$ '2.723,23
00002696	ENCANADOR OU BOMBEIRO HIDRAULICO (HORISTA)	SINAPI	H	16,84	R\$ '8,61	R\$ '84,44	R\$ '15,88	R\$ '267,42
11227	GRANITEIRO / MARMORISTA	SEINFRA	H	1.015,01	R\$ '10,73	R\$ '83,85	R\$ '19,73	R\$ '20.026,15
11328	LADRILHISTA	SEINFRA	H	227,71	R\$ '10,73	R\$ '83,85	R\$ '19,73	R\$ '4.492,72
11530	MONTADOR	SEINFRA	H	10,00	R\$ '10,73	R\$ '83,85	R\$ '19,73	R\$ '197,30
12545	MOTORISTA DE CAMINHÃO	SEINFRA	H	1,13	R\$ '11,82	R\$ '83,85	R\$ '21,73	R\$ '24,55
12548	OPERADOR DE BETONEIRA	SEINFRA	H	10,03	R\$ '9,68	R\$ '83,85	R\$ '17,80	R\$ '178,53
00037666	OPERADOR DE BETONEIRA ESTACIONARIA / MISTURADOR	SINAPI	H	4,92	R\$ '6,45	R\$ '84,44	R\$ '11,89	R\$ '58,50
12550	OPERADOR DE CARREGADEIRA	SEINFRA	H	0,00	R\$ '13,08	R\$ '83,85	R\$ '24,04	R\$ '0,00
12553	OPERADOR DE COMPRESSOR DE AR	SEINFRA	H	0,00	R\$ '9,68	R\$ '83,85	R\$ '17,80	R\$ '0,00
12554	OPERADOR DE CONJUNTO DE BRITAGEM	SEINFRA	H	0,00	R\$ '13,08	R\$ '83,85	R\$ '24,04	R\$ '0,00
12555	OPERADOR DE GRUPO GERADOR	SEINFRA	H	0,00	R\$ '9,68	R\$ '83,85	R\$ '17,80	R\$ '0,00
12523	OPERADOR DE PERFURATRIZ / ROMPEDOR PNEUMATICO	SEINFRA	H	0,01	R\$ '9,68	R\$ '83,85	R\$ '17,80	R\$ '0,18
12562	OPERADOR DE TRATOR DE ESTEIRAS	SEINFRA	H	0,00	R\$ '13,08	R\$ '83,85	R\$ '24,04	R\$ '0,00
12391	PEDREIRO	SEINFRA	H	1.394,25	R\$ '10,73	R\$ '83,85	R\$ '19,73	R\$ '27.508,55
00004750	PEDREIRO (HORISTA)	SINAPI	H	332,96	R\$ '8,61	R\$ '84,44	R\$ '15,88	R\$ '5.287,40
12395	PINTOR	SEINFRA	H	102,48	R\$ '10,73	R\$ '83,85	R\$ '19,73	R\$ '2.021,93
00004783	PINTOR (HORISTA)	SINAPI	H	419,03	R\$ '8,61	R\$ '84,44	R\$ '15,88	R\$ '6.654,20
00006110	SERRALHEIRO (HORISTA)	SINAPI	H	149,37	R\$ '8,61	R\$ '84,44	R\$ '15,88	R\$ '2.372,00
12543	SERVENTE	SEINFRA	H	2.732,96	R\$ '8,03	R\$ '83,85	R\$ '14,77	R\$ '40.365,82
00006111	SERVENTE DE OBRAS	SINAPI	H	572,31	R\$ '5,76	R\$ '84,44	R\$ '10,63	R\$ '6.083,66

## RELATORIO SINTETICO MATERIAS:

CÓDIGO	DESCRIÇÃO	FONTE	UNID	QUANTIDADE	VALOR UNITÁRIO	VALOR TOTAL
00000392	ABRACADEIRA EM ACO PARA AMARRACAO DE ELETRODUTOS, TIPO D, COM 1/2" E PARAFUSO DE FIXACAO	SINAPI	UN	41,60	R\$ '2,95	R\$ '122,72
00044259	ADAPTADOR CPVC, ROSCAVEL, COM FLANGES E ANEL DE VEDACAO, 54 MM, CAIXA D'AGUA PARA AGUA QUENTE	SINAPI	UN	2,00	R\$ '68,69	R\$ '137,38
16722	ADAPTADOR PVC REGISTRO 25MM (3/4")	SEINFRA	UN	12,00	R\$ '0,67	R\$ '8,04
16723	ADAPTADOR PVC REGISTRO 32MM (1")	SEINFRA	UN	4,00	R\$ '1,39	R\$ '5,56
16725	ADAPTADOR PVC REGISTRO 50MM (1 1/2")	SEINFRA	UN	4,00	R\$ '3,37	R\$ '13,48
00000107	ADAPTADOR PVC SOLDAVEL CURTO COM BOLSA E ROSCA, 20 MM X 1/2", PARA AGUA FRIA	SINAPI	UN	4,00	R\$ '0,84	R\$ '3,36
00000096	ADAPTADOR PVC SOLDAVEL, COM FLANGE E ANEL DE VEDACAO, 25 MM X 3/4", PARA CAIXA D'AGUA	SINAPI	UN	3,00	R\$ '12,63	R\$ '37,89




# EMPREENDIMENTOS EIRELI-

AV. CEL VIRGILIO TAVORA 1783, ANTONIO MIGUEL  
ITAITINGA/CE – CEP: 61.880-000

CNPJ: 17.876.218/0001-07 INSC. MUNICIPAL: 31584

Email: [yellowrentacar@hotmail.com](mailto:yellowrentacar@hotmail.com)

FONE: (85) 89049385 / 87910849




Item	Descrição	Unidade	Quantidade	Valor Unitário (R\$)	Valor Total (R\$)
10026	ADESIVO PARA TUBO DE PVC RIGIDO	SEINFRA	KG	4,01	'R\$ '42,90
00021114	ADESIVO PARA TUBOS CPVC, *75* G	SINAPI	UN	0,04	'R\$ '26,24
00000122	ADESIVO PLASTICO PARA PVC, FRASCO COM *850* GR	SINAPI	UN	0,29	'R\$ '51,17
00020080	ADESIVO PLASTICO PARA PVC, FRASCO COM 175 GR	SINAPI	UN	0,14	'R\$ '16,70
10034	AGREGADO DE ALTA RESISTÊNCIA PARA PISOS	SEINFRA	KG	14,210,07	'R\$ '0,46
10035	AGUARRAZ MINERAL	SEINFRA	L	11,03	'R\$ '16,33
10073	ANEL DE BORRACHA P/TUBO PVC 100MM (4")	SEINFRA	UN	12,00	'R\$ '2,84
10076	ANEL DE BORRACHA P/TUBO PVC 50MM (2")	SEINFRA	UN	1,00	'R\$ '1,75
10082	ANEL DE VEDAÇÃO PARA BACIA	SEINFRA	UN	2,00	'R\$ '1,93
10083	ANEL PRE-MOLDADO DE CONCRETO D=0.80M, h = 0.80M	SEINFRA	UN	4,00	'R\$ '75,64
17964	ANEL PRE-MOLDADO DE CONCRETO D=1.20M, h=0.50M	SEINFRA	UN	6,00	'R\$ '144,48
00043130	ARAME GALVANIZADO 12 BWG, D = 2,76 MM (0,048 KG/M) OU 14 BWG, D = 2,11 MM (0,026 KG/M)	SINAPI	KG	12,03	'R\$ '17,00
10103	ARAME RECOZIDO N 18 BWG	SEINFRA	KG	0,17	'R\$ '9,55
10108	AREIA GROSSA	SEINFRA	M3	20,66	'R\$ '70,98
10109	AREIA MEDIA	SEINFRA	M3	27,00	'R\$ '64,13
00000370	AREIA MEDIA - POSTO JAZIDA/FORNECEDOR (RETIRADO NA JAZIDA, SEM TRANSPORTE)	SINAPI	M3	2,26	'R\$ '123,50
0001381	ARGAMASSA COLANTE AC I PARA CERAMICAS	SINAPI	KG	1.610,48	'R\$ '1,10
16508	ARGAMASSA COLANTE PRE-FABRICADA P/ CERAMICAS E PORCELANATOS	SEINFRA	KG	324,40	'R\$ '1,93
10118	ARGAMASSA PRE-FABRICADA PARA REJUNTAMENTO	SEINFRA	KG	109,88	'R\$ '3,41
16224	ASSENTO P/BANCO EM "U" PREMOLDADO DE CONCRETO	SEINFRA	UN	19,80	'R\$ '124,29
18636	ASSENTO SANITÁRIO COM ABERTURA FRONTAL (PADRÃO ALTO)	SEINFRA	UN	2,00	'R\$ '310,02
10169	AÇO CA-60	SEINFRA	KG	9,60	'R\$ '7,87
18651	BACIA LOUÇA BRANCA COM CAIXA ACOPLADA PARA DEFICIENTE (SEM ASSENTO)	SEINFRA	UN	2,00	'R\$ '518,45
10174	BACIA SIFONADA DE LOUÇA BRANCA	SEINFRA	UN	4,00	'R\$ '141,08
10184	BANCADA DE GRANITO C/ L=0.60m E E=0.03m	SEINFRA	M2	3,36	'R\$ '351,92
17893	BANCADA DE GRANITO CINZA POLIDO E=2cm	SEINFRA	M2	4,80	'R\$ '255,09
10209	BATENTE DE PEROBA (MADEIRA DE 1A QUALIDADE) PARA PORTA 1FL	SEINFRA	UN	9,00	'R\$ '156,07
10245	BOLSA DE BORRACHA DE 1 1/2" PARA BACIA	SEINFRA	UN	4,00	'R\$ '2,64
10280	BRITA	SEINFRA	M3	10,87	'R\$ '72,38
00011950	BUCHA DE NYLON SEM ABA S6, COM PARAFUSO DE 4,20 X 40 MM EM AÇO ZINCADO COM ROSCA SOBERBA, CABECA CHATA E FENDA PHILLIPS	SINAPI	UN	30,00	'R\$ '0,21
10303	BUCHA REDUÇÃO PVC ROSCAVEL DE 1 1/2"X1 1/4"	SEINFRA	UN	7,00	'R\$ '5,80
10309	BUCHA REDUÇÃO PVC ROSCAVEL DE 1 1/4"X 3/4"	SEINFRA	UN	2,00	'R\$ '4,14
10339	CABO COBRE NU 35MM2	SEINFRA	M	24,00	'R\$ '23,92
10342	CABO ISOLADO EM PVC 16MM2 - 750V	SEINFRA	M	53,04	'R\$ '8,46
10347	CABO ISOLADO EM PVC 25MM2 - 750V	SEINFRA	M	55,08	'R\$ '12,94
10349	CABO ISOLADO EM PVC 35MM2 - 750V	SEINFRA	M	163,20	'R\$ '17,58
10356	CABO ISOLADO PVC 750V 2,5 MM2	SEINFRA	M	193,80	'R\$ '1,86
10357	CABO ISOLADO PVC 750V 4MM2	SEINFRA	M	816,00	'R\$ '2,74
10434	CAIXA PRE-MOLDADA PARA LIGAÇÃO ESGOTO C/ ALMOFADA	SEINFRA	UN	5,00	'R\$ '70,97
19407	CAIXA SIFONADA PVC 150 X 150 X 50MM, ACABAMENTO BRANCO (GRELHA OU TAMPA CEGA)	SEINFRA	UN	6,00	'R\$ '28,50
1441	CAL HIDRATADA	SEINFRA	KG	152,19	'R\$ '1,05
1442	CAL VIRGEM EM PO	SEINFRA	KG	55,44	'R\$ '0,66
17487	CAMINHÃO BETONEIRA 5 M3	SEINFRA	H	0,94	'R\$ '100,29
10508	CERA	SEINFRA	KG	101,50	'R\$ '15,35
16497	CERÂMICA ESMALTADA DIMENSÕES ATÉ 10x10cm (100 cm²) - DECORATIVA	SEINFRA	M2	89,21	'R\$ '31,66
16500	CERÂMICA ESMALTADA RETIFICADA DIMENSÕES MAIORES DE 30x30cm (900 cm²) - PEI-5/PEI-4	SEINFRA	M2	68,75	'R\$ '41,27
10524	CHAPA COMPENSADA PLASTIFICADA 18MM (1.22 X 2.44M)	SEINFRA	M2	8,76	'R\$ '38,09
10537	CHAPA DE AÇO GALVANIZADA ESP. 0.3MM	SEINFRA	M2	6,12	'R\$ '33,81
00001368	CHUVEIRO COMUM EM PLASTICO BRANCO, COM CANO, 3 TEMPERATURAS, 5500 W (110/220 V)	SINAPI	UN	8,00	'R\$ '88,30
10800	CIMENTO COLANTE	SEINFRA	KG	68,06	'R\$ '0,67
10805	CIMENTO PORTLAND	SEINFRA	KG	26.533,54	'R\$ '0,53
00001379	CIMENTO PORTLAND COMPOSTO CP II-32	SINAPI	KG	910,76	'R\$ '0,74
00002593	CONDULETE DE ALUMINIO TIPO LR, PARA ELETRODUTO ROSCAVEL DE 3/4". COM TAMPA CEGA	SINAPI	UN	5,00	'R\$ '9,97
00002574	CONDULETE DE ALUMINIO TIPO T, PARA ELETRODUTO ROSCAVEL DE 3/4". COM TAMPA CEGA	SINAPI	UN	9,00	'R\$ '11,50
00002580	CONDULETE DE ALUMINIO TIPO X, PARA ELETRODUTO ROSCAVEL DE 3/4". COM TAMPA CEGA	SINAPI	UN	1,00	'R\$ '15,18
10847	CONECTOR SPLIT-BOLT P/CABO 35MM2	SEINFRA	UN	12,00	'R\$ '8,09
10860	CORDEL DETONANTE	SEINFRA	M	0,10	'R\$ '4,98
10916	CUBA DE LOUÇA BRANCA DE EMBUTIR	SEINFRA	UN	6,00	'R\$ '89,02
00001958	CURVA DE PVC 90 GRAUS, SOLDAVEL, 40 MM, COR MARROM, PARA AGUA FRIA PREDIAL	SINAPI	UN	14,00	'R\$ '12,32
12701	DEPRECIAÇÃO	SEINFRA	H	445,50	'R\$ '0,95
10965	DESMOLDANTE PARA FORMAS	SEINFRA	L	0,32	'R\$ '6,98
00005330	DILUENTE EPOXI	SINAPI	L	31,80	'R\$ '41,14
12507	DINAMITE 60%	SEINFRA	KG	0,00	'R\$ '24,74
12568	DINAMITE GRANULADA	SEINFRA	KG	0,04	'R\$ '14,40
10967	DISCO DE DESBASTE DE 7"	SEINFRA	UN	20,30	'R\$ '17,30
00002391	DISJUNTOR TERMOMAGNETICO TRIPOLAR 125A	SINAPI	UN	2,00	'R\$ '325,38



# EMPREENDEIMENTOS EIRELI-

AV. CEL VIRGILIO TAVORA 1783, ANTONIO MIGUEL  
 ITAITINGA/CE – CEP: 61.880-000  
 CNPJ: 17.876.218/0001-07 INSC. MUNICIPAL: 31584  
 Email: [yellowrentacar@hotmail.com](mailto:yellowrentacar@hotmail.com)  
 FONE: (85) 89049385 / 87910849



00034653	DISJUNTOR TIPO DIN/IEC, MONOPOLAR DE 6 ATE 32A	SINAPI	UN	18,00	'R\$ '8,49	'R\$ '152,82
11019	DISJUNTOR TRIPOLAR DE 90A	SEINFRA	UN	2,00	'R\$ '85,36	'R\$ '170,72
11030	DOBRADIÇA DE FERRO PARA PORTA EXTERNA	SEINFRA	UN	6,00	'R\$ '23,44	'R\$ '140,64
11031	DOBRADIÇA DE FERRO PARA PORTA INTERNA	SEINFRA	UN	21,00	'R\$ '23,44	'R\$ '492,24
00000665	ELEMENTO VAZADO DE CONCRETO, QUADRICULADO, 16 FUROS *50 X 50 X 7* CM	SINAPI	UN	626,08	'R\$ '34,00	'R\$ '21 286,72
00011002	ELETRODO REVESTIDO AWS - E6013, DIAMETRO IGUAL A 2,50 MM	SINAPI	KG	0,38	'R\$ '43,13	'R\$ '16,39
00002689	ELETRODUTO PVC FLEXIVEL CORRUGADO, COR AMARELA, DE 20 MM	SINAPI	M	19,80	'R\$ '2,09	'R\$ '41,38
00002688	ELETRODUTO PVC FLEXIVEL CORRUGADO, COR AMARELA, DE 25 MM	SINAPI	M	30,80	'R\$ '2,27	'R\$ '69,92
00002690	ELETRODUTO PVC FLEXIVEL CORRUGADO, COR AMARELA, DE 32 MM	SINAPI	M	19,80	'R\$ '3,89	'R\$ '77,02
00039248	ELETRODUTO/DUTO PEAD FLEXIVEL PAREDE SIMPLES, CORRUGAÇÃO HELICOIDAL, COR PRETA, SEM ROSCA, DE 4", PARA CABEAMENTO SUBTERRANEO (NBR 15715)	SINAPI	M	55,00	'R\$ '12,62	'R\$ '694,10
11091	ENGATE CROMADO	SEINFRA	UN	6,00	'R\$ '16,82	'R\$ '100,92
1006141	ENGATE/RABICHO FLEXIVEL PLASTICO (PVC OU ABS) BRANCO 1/2" X 30 CM	SINAPI	UN	10,00	'R\$ '6,18	'R\$ '61,80
11100	ESMALTE SINTETICO	SEINFRA	L	64,82	'R\$ '23,74	'R\$ '1 538,83
11101	ESMERIL N 36	SEINFRA	UN	67,67	'R\$ '34,97	'R\$ '2 366,42
11102	ESMERIL N 60	SEINFRA	UN	33,83	'R\$ '33,41	'R\$ '1 130,26
19145	ESPELHO CRISTAL E = 4 MM	SEINFRA	M2	4,50	'R\$ '360,29	'R\$ '1 621,31
19106	ESPELHO/PLACA DE 3 POSTOS 4"X2" PARA INSTALAÇÃO DE TOMADAS E INTERRUPTORES	SEINFRA	UN	3,00	'R\$ '2,98	'R\$ '8,94
12326	ESPOLETA	SEINFRA	UN	0,00	'R\$ '5,51	'R\$ '0,00
12329	ESTOPIM	SEINFRA	M	0,00	'R\$ '6,89	'R\$ '0,00
11139	ESTRUTURA METALICA P/ TABELA DE BASQUETE, EM TUBOS DE AÇO DE 4" E DE 1" PAREDE 2MM, ACABAMENTO EM MASSA PLÁSTICA, PRIMER E TINTA ESMALTE SINTÉTICO, COM REFORÇO TIPO MÃO FRANCESA, AVANÇO LIVRE DE 2,30M	SEINFRA	CJ	1,00	'R\$ '1.796,97	'R\$ '1.796,97
18261	EXECUÇÃO DE FURO EM CONCRETO COM BROCA - Ø 1 1/2" A 2"	SEINFRA	M	13,80	'R\$ '82,08	'R\$ '1 132,70
11154	FECHADURA COMPLETA PARA PORTA EXTERNA	SEINFRA	UN	2,00	'R\$ '49,88	'R\$ '99,76
11155	FECHADURA COMPLETA PARA PORTA INTERNA	SEINFRA	UN	7,00	'R\$ '43,70	'R\$ '305,90
00012815	FITA CREPE ROLO DE 25 MM X 50 M	SINAPI	UN	19,20	'R\$ '7,34	'R\$ '140,93
11180	FITA DE VEDAÇÃO	SEINFRA	M	83,08	'R\$ '0,27	'R\$ '22,43
00003146	FITA VEDA ROSCA EM ROLOS DE 18 MM X 10 M (L X C)	SINAPI	UN	1,07	'R\$ '3,52	'R\$ '3,77
00003148	FITA VEDA ROSCA EM ROLOS DE 18 MM X 50 M (L X C)	SINAPI	UN	0,01	'R\$ '12,96	'R\$ '0,13
11223	GRADIL DE FERRO	SEINFRA	M2	5,54	'R\$ '93,69	'R\$ '519,04
17381	GRAMPO DE ATERRAMENTO GKP	SEINFRA	UN	5,00	'R\$ '5,42	'R\$ '27,10
17960	GRUA	SEINFRA	H	1,59	'R\$ '353,20	'R\$ '561,59
11240	GUARNIÇÃO PEROBA (MADEIRA DE 1A QUALIDADE) 5CM PARA PORTA 1FL.	SEINFRA	UN	16,00	'R\$ '41,40	'R\$ '662,40
17380	HASTE DE ATERRAMENTO 5/8" x 3,00m GCW 19L30 BURDY	SEINFRA	UN	5,00	'R\$ '44,48	'R\$ '222,40
11255	INTERRUPTOR 1 TECLA SIMPLES	SEINFRA	UN	7,00	'R\$ '7,22	'R\$ '50,54
18240	JOELHO 45 PVC BRANCO PARA ESGOTO D= 40mm	SEINFRA	UN	3,00	'R\$ '0,73	'R\$ '2,19
16235	JOELHO 45 PVC BRANCO PARA ESGOTO D= 50mm	SEINFRA	UN	6,00	'R\$ '2,20	'R\$ '13,20
11283	JOELHO PVC PARA ESGOTO DE 40MM	SEINFRA	UN	10,00	'R\$ '1,32	'R\$ '13,20
1282	JOELHO PVC PARA ESGOTO DE 100MM	SEINFRA	UN	13,00	'R\$ '5,85	'R\$ '76,05
1298	JOELHO PVC ROSCAVEL DE 3/4"	SEINFRA	UN	16,00	'R\$ '2,68	'R\$ '42,88
11291	JOELHO PVC ROSCAVEL DE 1 1/2"	SEINFRA	UN	8,00	'R\$ '11,04	'R\$ '88,32
00020147	JOELHO PVC, SOLDAVEL, COM BUCHA DE LATAO, 90 GRAUS, 25 MM X 1/2", PARA AGUA FRIA PREDIAL	SINAPI	UN	2,00	'R\$ '5,49	'R\$ '10,98
11313	JOELHO REDUÇÃO PVC ROSCAVEL 1"X3/4"	SEINFRA	UN	4,00	'R\$ '3,56	'R\$ '14,24
11304	JOELHO REDUÇÃO PVC SOLDAVEL COM ROSCA DE 32X 1"	SEINFRA	UN	6,00	'R\$ '7,81	'R\$ '46,86
11316	JUNTA PLASTICA 1' 27MM PARA PISOS	SEINFRA	M	1 691,68	'R\$ '1,31	'R\$ '2 216,10
11326	JUNÇÃO COM INSPEÇÃO PVC BRANCO ESGOTO DE 100MM	SEINFRA	UN	5,00	'R\$ '15,46	'R\$ '77,30
17492	JUNÇÃO PVC BRANCO 50 x 50 mm (2")	SEINFRA	UN	8,00	'R\$ '6,23	'R\$ '49,84
11319	JUNÇÃO PVC PARA ESGOTO 100X50MM (4X2")	SEINFRA	UN	6,00	'R\$ '11,48	'R\$ '68,70
12702	JURÓS	SEINFRA	H	28,37	'R\$ '0,95	'R\$ '26,95
17966	LAJE DE FUNDO P/ FOSSA DE D=1 20M, E=0,10M	SEINFRA	UN	1,00	'R\$ '176,20	'R\$ '176,20
11343	LAVATORIO DE LOUÇA BRANCA COM COLUNA	SEINFRA	UN	2,00	'R\$ '208,77	'R\$ '417,54
00038383	LIXA D'AGUA EM FOLHA, GRAO 100	SINAPI	UN	0,84	'R\$ '1,79	'R\$ '1,50
11346	LIXA PARA FERRO	SEINFRA	UN	91,91	'R\$ '1,61	'R\$ '147,98
11347	LIXA PARA MADEIRA/MASSA	SEINFRA	UN	54,81	'R\$ '0,52	'R\$ '28,50
11351	LUBRIFICANTE PARA TUBO DE PVC	SEINFRA	KG	0,29	'R\$ '39,26	'R\$ '11,39
11361	LUMINARIA FLUOR 1X40W COMPLETA C/ LAMPADA	SEINFRA	UN	1,00	'R\$ '39,15	'R\$ '39,15
11364	LUMINARIA FLUORESCENTE 2X40W COMPLETA COM LAMPADA	SEINFRA	UN	6,00	'R\$ '60,51	'R\$ '363,06
00003872	LUVA DE REDUCAO SOLDAVEL, PVC, 40 MM X 32 MM, PARA AGUA FRIA PREDIAL	SINAPI	UN	4,00	'R\$ '5,43	'R\$ '21,72
00038023	LUVA DE REDUCAO, SOLDAVEL, PVC, 50 X 25 MM, PARA AGUA FRIA PREDIAL	SINAPI	UN	2,00	'R\$ '6,37	'R\$ '12,74
11449	LUVA PVC SOLDAVEL COM ROSCA DE 25X3/4"	SEINFRA	UN	8,00	'R\$ '1,24	'R\$ '9,92
11412	LUVA PVC SOLDAVEL DE 32MM	SEINFRA	UN	4,00	'R\$ '1,47	'R\$ '5,88
11490	LÍQUIDO SELADOR PARA PINTURA LATEX	SEINFRA	L	10,12	'R\$ '11,48	'R\$ '116,18
11495	MADEIRA (PEROBA)	SEINFRA	M3	0,48	'R\$ '2 355,05	'R\$ '1 130,42
00000626	MANTA LIQUIDA DE BASE ASFALTICA MODIFICADA COM A ADICAO DE ELASTOMEROS DILUIDOS EM SOLVENTE ORGANICO, APLICACAO A FRIO (MEMBRANA IMPERMEABILIZANTE ASFALTICA)	SINAPI	KG	6,25	'R\$ '20,54	'R\$ '128,38
12703	MANUTENÇÃO	SEINFRA	H	255,06	'R\$ '0,95	'R\$ '242,31
12714	MAO DE OBRA DE OPERAÇÃO BET.ELET.580L	SEINFRA	H	9,94	'R\$ '17,80	'R\$ '176,93



# EMPREENDEIMENTOS EIRELI-

AV. CEL VIRGILIO TAVORA 1783, ANTONIO MIGUEL  
 ITAITINGA/CE – CEP: 61.880-000  
 CNPJ: 17.876.218/0001-07 INSC. MUNICIPAL: 31584  
 Email: [yellowrentacar@hotmail.com](mailto:yellowrentacar@hotmail.com)  
 FONE: (85) 89049385 / 87910849



I2716	MAO DE OBRA DE OPERAÇÃO BET.MOTOR DIESEL	SEINFRA	H	0,09	R\$ '17,80	R\$ '1,60
I1513	MASSA CORRIDA A BASE DE PVA	SEINFRA	KG	60,83	R\$ '2,77	R\$ '168,50
I1516	MASSA PARA VIDRO	SEINFRA	KG	0,20	R\$ '9,25	R\$ '1,85
I2715	MATERIAL DE OPERAÇÃO BET.MOTOR DIESEL	SEINFRA	H	0,09	R\$ '4,38	R\$ '0,39
I2752	MATERIAL DE OPERAÇÃO DA CARREGADEIRA DE PNEUS (111 HP)	SEINFRA	H	0,00	R\$ '64,77	R\$ '0,00
I2754	MATERIAL DE OPERAÇÃO DA CARREGADEIRA DE PNEUS (180 HP)	SEINFRA	H	0,00	R\$ '105,03	R\$ '0,00
I2733	MATERIAL DE OPERAÇÃO DO CAMINHÃO COMERC. EQUIP. C/ GUINDAUTO	SEINFRA	H	1,13	R\$ '52,90	R\$ '59,78
I2775	MATERIAL DE OPERAÇÃO DO COMPRESSOR DE AR 250 PCM	SEINFRA	H	0,00	R\$ '54,85	R\$ '0,00
I2791	MATERIAL DE OPERAÇÃO DO GRUPO GERADOR 145 KVA	SEINFRA	H	0,00	R\$ '105,03	R\$ '0,00
I2841	MATERIAL DE OPERAÇÃO DO TRATOR DE ESTEIRAS C/ LÂMINA E ESC. (155 HP)	SEINFRA	H	0,00	R\$ '90,44	R\$ '0,00
I2753	MÃO DE OBRA DE OPERAÇÃO DA CARREGADEIRA DE PNEUS (111 HP)	SEINFRA	H	0,00	R\$ '24,04	R\$ '0,00
I2755	MÃO DE OBRA DE OPERAÇÃO DA CARREGADEIRA DE PNEUS (180 HP)	SEINFRA	H	0,00	R\$ '24,04	R\$ '0,00
I2809	MÃO DE OBRA DE OPERAÇÃO DA MÁQUINA DE POLIR	SEINFRA	H	541,34	R\$ '0,00	R\$ '0,00
I2823	MÃO DE OBRA DE OPERAÇÃO DA PERFURATRIZ PNEUMÁTICA	SEINFRA	H	0,01	R\$ '17,80	R\$ '0,18
I2734	MÃO DE OBRA DE OPERAÇÃO DO CAMINHÃO COMERC. EQUIP. C/ GUINDAUTO	SEINFRA	H	1,13	R\$ '21,73	R\$ '24,55
I2776	MÃO DE OBRA DE OPERAÇÃO DO COMPRESSOR DE AR 250 PCM	SEINFRA	H	0,00	R\$ '17,80	R\$ '0,00
I2781	MÃO DE OBRA DE OPERAÇÃO DO CONJUNTO DE BRITAGEM 30 M3/H	SEINFRA	H	0,00	R\$ '24,04	R\$ '0,00
I2792	MÃO DE OBRA DE OPERAÇÃO DO GRUPO GERADOR 145 KVA	SEINFRA	H	0,00	R\$ '17,80	R\$ '0,00
I2842	MÃO DE OBRA DE OPERAÇÃO DO TRATOR DE ESTEIRAS C/ LÂMINA E ESC. (155 HP)	SEINFRA	H	0,00	R\$ '24,04	R\$ '0,00
I2706	OLEO DIESEL	SEINFRA	L	15,63	R\$ '3,89	R\$ '60,80
I1579	PARAFUSO CROMADO P/FIXAÇÃO SANITARIOS, INCLUSIVE PORCA CEGA, ARRUELA E BUCHA DE NYLON	SEINFRA	UN	16,00	R\$ '7,13	R\$ '114,08
I1580	PARAFUSO FRANCÊS 1/2"X8" COM 2 PORCAS	SEINFRA	UN	18,00	R\$ '5,58	R\$ '100,44
I1590	PARAFUSO PARA MADEIRA DE 80MM	SEINFRA	UN	72,00	R\$ '0,26	R\$ '18,72
00004721	PEDRA BRITADA N. 1 (9,5 a 19 MM) POSTO PEDREIRA/FORNECEDOR, SEM FRETE	SINAPI	M3	0,39	R\$ '99,99	R\$ '39,00
I1605	PEDRISCO	SEINFRA	M3	3,39	R\$ '70,21	R\$ '238,01
I1646	PEÇAS DE APOIO DEFICIENTE C/TUBO INOX EM WC'S	SEINFRA	M	10,00	R\$ '184,34	R\$ '1.843,40
I2528	PEÇAS DE DESGASTE DO BRITADOR	SEINFRA	CJ	0,00	R\$ '25.253,85	R\$ '0,00
I8207	PEÇAS METÁLICAS P/ FORMAS	SEINFRA	KG	96,39	R\$ '8,41	R\$ '810,64
I1691	PONTALETE / BARROTE DE 3"X3"	SEINFRA	M	27,00	R\$ '11,98	R\$ '323,46
I1706	PORTA LISA DE CEDRO 0.60X2 10M	SEINFRA	UN	4,00	R\$ '149,54	R\$ '598,16
I1708	PORTA LISA DE CEDRO 0.80X2 10M	SEINFRA	UN	2,00	R\$ '200,24	R\$ '400,48
I1709	PORTA LISA DE CEDRO 0.90X2 10M	SEINFRA	UN	1,00	R\$ '265,72	R\$ '265,72
I1710	PORTA LISA DE CEDRO 1.00X2 10M	SEINFRA	UN	2,00	R\$ '291,45	R\$ '582,90
I9464	POSTE DE CONCRETO DUPLO T, RESISTÊNCIA NOMINAL 200KG, H= 8,00M, PESO APROXIMADO 400KG	SEINFRA	UN	1,00	R\$ '379,53	R\$ '379,53
I1724	PREGO	SEINFRA	KG	1,90	R\$ '14,76	R\$ '28,04
I1725	PREGO 15X15 (1 1/4" x 13) (APROXIMADAMENTE 672UN/KG)	SEINFRA	KG	0,90	R\$ '14,76	R\$ '13,28
I1728	PREGO 18X27 (2 1/2" X 10) (APROXIMADAMENTE 198UN/KG)	SEINFRA	KG	0,12	R\$ '13,11	R\$ '1,57
I1730	PREGO 18X30 (2 3/4" X 10) (APROXIMADAMENTE 187UN/KG)	SEINFRA	KG	3,19	R\$ '13,34	R\$ '42,55
00044072	PRIMER EPOXI / EPOXIDICO	SINAPI	L	96,77	R\$ '112,26	R\$ '10.863,40
I756	QUADRO DE DISTRIBUIÇÃO COM BARRAMENTO TRIFASICO, DE SOBREPOR, EM CHAPA DE AÇO GALVANIZADO, PARA 12 DISJUNTORES DIN, 100 A	SINAPI	UN	1,00	R\$ '335,19	R\$ '335,19
00012038	QUADRO DE DISTRIBUIÇÃO COM BARRAMENTO TRIFASICO, DE SOBREPOR, EM CHAPA DE AÇO GALVANIZADO, PARA 18 DISJUNTORES DIN, 100 A	SINAPI	UN	1,00	R\$ '418,84	R\$ '418,84
00011743	RALO SIFONADO REDONDO CONICO, PVC, 100 X 40 MM, COM GRELHA REDONDA BRANCA	SINAPI	UN	6,00	R\$ '10,33	R\$ '61,98
I1140	REDE PARA PARA QUADRA DE VOLEI COMPLETA, COM POSTES EM TUBO DE AÇO GALVANIZADO 3", H = "255" CM, PINTURA EM TINTA ESMALTE SINTETICO, REDE DE NYLON COM 2 MM, MALHA 10 X 10 CM E ANTENAS OFICIAIS EM FIBRA DE VIDRO	SEINFRA	CJ	1,00	R\$ '2.022,29	R\$ '2.022,29
I1805	REGISTRO DE GAVETA CROMADO 15MM (1/2")	SEINFRA	UN	2,00	R\$ '47,34	R\$ '94,68
I1806	REGISTRO DE GAVETA CROMADO 20MM (3/4")	SEINFRA	UN	3,00	R\$ '53,40	R\$ '160,20
I1807	REGISTRO DE GAVETA CROMADO 25MM (1")	SEINFRA	UN	2,00	R\$ '65,37	R\$ '130,74
I1809	REGISTRO DE GAVETA CROMADO 40MM (1 1/2")	SEINFRA	UN	4,00	R\$ '95,06	R\$ '380,24
I1811	REGISTRO DE PRESSÃO CROMADO 20MM (3/4")	SEINFRA	UN	8,00	R\$ '50,36	R\$ '402,88
00034357	REJUNTE CIMENTICIO QUALQUER COR	SINAPI	KG	138,42	R\$ '6,47	R\$ '895,58
00000536	REVESTIMENTO EM CERAMICA ESMALTADA EXTRA, PEI MENOR OU IGUAL A 3, FORMATO MENOR OU IGUAL A 2025 CM2	SINAPI	M2	346,14	R\$ '28,88	R\$ '9.996,52
I1846	SARRAFO DE 1"X4"	SEINFRA	M	0,40	R\$ '4,50	R\$ '1,80
00006085	SELADOR ACRILICO OPACO PREMIUM INTERIOR/EXTERIOR	SINAPI	L	141,14	R\$ '6,56	R\$ '925,88
I1864	SIFÃO METALICO TIPO COPO DN 1"X1 1/2"	SEINFRA	UN	2,00	R\$ '122,55	R\$ '245,10
I1880	SOLEIRA DE GRANITO DE 15CM	SEINFRA	M	2,90	R\$ '59,04	R\$ '171,22
00020083	SOLUCAO PREPARADORA / LIMPADORA PARA PVC, FRASCO COM 1000 CM3	SINAPI	UN	0,39	R\$ '57,97	R\$ '22,61
I1888	SOLUÇÃO LIMPADORA PARA PVC RIGIDO	SEINFRA	L	5,78	R\$ '37,26	R\$ '215,36
I9107	SUPORTE DE FIXAÇÃO PARA ESPELHO/PLACA 4"X2" P/ 3 MÓDULOS, INSTALAÇÕES DE TOMADAS E INTERRUPTORES	SEINFRA	UN	3,00	R\$ '0,97	R\$ '2,91
I1910	SUPORTE ISOLADOR SIMPLES COM ROLDANA PARA DESCIDA DE ATERRAMENTO DE PARA-RAIO EM EDIFICAÇÕES	SEINFRA	UN	12,00	R\$ '6,56	R\$ '78,72
I2535	SÉRIE DE BROCAS S 12 D=22MM	SEINFRA	JG	0,00	R\$ '582,35	R\$ '0,00
I1911	TABELAS DE BASQUETE, INCLUSIVE COMPENSADO NAVAL,	SEINFRA	CJ	1,00	R\$ '1.197,84	R\$ '1.197,84



# EMPREENDEIMENTOS EIRELI-

AV. CEL VIRGILIO TAVORA 1783, ANTONIO MIGUEL  
ITAITINGA/CE – CEP: 61.880-000  
CNPJ: 17.876.218/0001-07 INSC. MUNICIPAL: 31584  
Email: [yellowrentacar@hotmail.com](mailto:yellowrentacar@hotmail.com)  
FONE: (85) 89049385 / 87910849



	MODELO OFICIAL, 1,05X1,80M, ESP. 18MM, SEM ESTRUTURA DE FIXAÇÃO					
11916	TABUA DE 1" DE 3A - L = 30cm	SEINFRA	M	0,80	'R\$ '9,51	'R\$ '7,61
11919	TACO PARA FIXAÇÃO DE BATENTE/RODAPÉ	SEINFRA	UN	54,00	'R\$ '1,31	'R\$ '70,74
12431	TAMPA EM FOFo PARA LIGAÇÃO DE ESGOTO	SEINFRA	UN	5,00	'R\$ '371,16	'R\$ '1.855,80
11925	TAMPA PLASTICA PARA BACIA	SEINFRA	UN	4,00	'R\$ '27,50	'R\$ '110,00
17965	TAMPA PRE-MOLDADA DE CONCRETO P/ FOSSA E SUMIDOURO DE D=1 20M, E=0,10M	SEINFRA	UN	2,00	'R\$ '195,86	'R\$ '391,72
12008	TE PVC REDUÇÃO ESGOTO DE 100X50MM	SEINFRA	UN	1,00	'R\$ '10,74	'R\$ '10,74
11972	TE PVC SOLDÁVEL 25MM	SEINFRA	UN	5,00	'R\$ '0,95	'R\$ '4,75
11974	TE PVC SOLDÁVEL 40MM	SEINFRA	UN	8,00	'R\$ '6,92	'R\$ '55,36
11975	TE PVC SOLDÁVEL 50MM	SEINFRA	UN	4,00	'R\$ '7,72	'R\$ '30,88
11981	TE REDUCAO PVC SOLDÁVEL DE 32X25 MM PARA AGUA FRIA	SEINFRA	UN	4,00	'R\$ '4,68	'R\$ '18,72
19537	TE REDUCAO PVC SOLDÁVEL DE 50X40MM PARA AGUA FRIA	SEINFRA	UN	2,00	'R\$ '13,67	'R\$ '27,34
00007158	TELA DE ARAME GALVANIZADA QUADRANGULAR / LOSANGULAR, FIO 2 77 MM (12 BWG), MALHA 5 X 5 CM, H = 2 M	SINAPI	M2	154,07	'R\$ '38,05	'R\$ '5.862,36
0001570	TERMINAL A COMPRESSAO EM COBRE ESTANHADO PARA CABO 2,5 MM2, 1 FURO E 1 COMPRESSAO, PARA PARAFUSO DE FIXACAO M5	SINAPI	UN	5,00	'R\$ '0,86	'R\$ '4,30
0001571	TERMINAL A COMPRESSAO EM COBRE ESTANHADO PARA CABO 4 MM2, 1 FURO E 1 COMPRESSAO, PARA PARAFUSO DE FIXACAO M5	SINAPI	UN	13,00	'R\$ '1,13	'R\$ '14,69
00001578	TERMINAL A COMPRESSAO EM COBRE ESTANHADO PARA CABO 50 MM2, 1 FURO E 1 COMPRESSAO, PARA PARAFUSO DE FIXACAO M8	SINAPI	UN	6,00	'R\$ '4,69	'R\$ '28,14
12076	TERMINAL PRESSÃO P/CABO 35MM2	SEINFRA	UN	5,00	'R\$ '4,08	'R\$ '20,40
12081	TIJOLO CERÂMICO FURADO 9X19X19CM	SEINFRA	UN	1.199,61	'R\$ '0,65	'R\$ '779,75
00007304	TINTA EPOXI BASE AGUA PREMIUM, BRANCA	SINAPI	L	160,32	'R\$ '74,56	'R\$ '11.953,46
12096	TINTA LATEX	SEINFRA	L	14,34	'R\$ '20,19	'R\$ '289,52
00007356	TINTA LATEX ACRILICA PREMIUM, COR BRANCO FOSCO	SINAPI	L	193,59	'R\$ '17,55	'R\$ '3.397,50
19108	TOMADA 2P+T 10A, 250V (APENAS MÓDULO)	SEINFRA	UN	6,00	'R\$ '4,16	'R\$ '24,96
12107	TOMADA 2POLOS E TERRA	SEINFRA	UN	8,00	'R\$ '8,00	'R\$ '64,00
00011830	TORNEIRA DE BOIA CONVENCIONAL PARA CAIXA D'AGUA, AGUA FRIA, 3/4", COM HASTE E TORNEIRA METALICOS E BALAO PLASTICO	SINAPI	UN	1,00	'R\$ '30,94	'R\$ '30,94
00013415	TORNEIRA DE MESA/BANCADA, PARA LAVATORIO, FIXA, METALICA CROMADA, PADRAO POPULAR, 1/2" OU 3/4" (REF 1193)	SINAPI	UN	6,00	'R\$ '61,75	'R\$ '370,50
12132	TORNEIRA DE PRESSÃO CROMADA P/LAVATORIO 1/2"	SEINFRA	UN	2,00	'R\$ '73,46	'R\$ '146,92
11137	TRAVES PARA FUTSAL OFICIAL COMPLETA, DE 3,00 X 2,00 M EM TUBO DE ACO GALVANIZADO 3" COM REQUADRO EM TUBO DE 1", PINTURA EM PRIMER COM TINTA ESMALTE SINTÉTICO E REDES DE POLIETILENO FIO 4 MM	SEINFRA	CJ	1,00	'R\$ '3.331,14	'R\$ '3.331,14
00007698	TUBO ACO GALVANIZADO COM COSTURA, CLASSE MEDIA, DN 1 1/4", E = "3,25" MM, PESO "3,14" KG/M (NBR 5580)	SINAPI	M	131,39	'R\$ '42,77	'R\$ '5.619,55
00007696	TUBO ACO GALVANIZADO COM COSTURA, CLASSE MEDIA, DN 2", E = "3,65" MM, PESO "5,10" KG/M (NBR 5580)	SINAPI	M	92,19	'R\$ '71,65	'R\$ '6.605,41
12190	TUBO DE LIGAÇÃO CROMADO COM CANOPLA - AJUSTÁVEL	SEINFRA	UN	4,00	'R\$ '72,27	'R\$ '289,08
12193	TUBO PVC ESGOTO DE 100MM (4") - (NBR 5688)	SEINFRA	M	59,59	'R\$ '10,30	'R\$ '613,78
12194	TUBO PVC ESGOTO DE 40MM (1 1/2") - (NBR 5688)	SEINFRA	M	38,38	'R\$ '3,71	'R\$ '142,39
12195	TUBO PVC ESGOTO DE 50MM (2") - (NBR 5688)	SEINFRA	M	20,20	'R\$ '6,32	'R\$ '127,66
12480	TUBO PVC RÍGIDO LEVES DN 300	SEINFRA	M	4,00	'R\$ '72,05	'R\$ '288,20
12461	TUBO PVC RÍGIDO VINILFORT JE DN 100 (NBR-7362)	SEINFRA	M	5,00	'R\$ '28,34	'R\$ '141,70
12200	TUBO PVC SOLDÁVEL DE 20MM (1/2")	SEINFRA	M	27,27	'R\$ '2,04	'R\$ '55,63
12201	TUBO PVC SOLDÁVEL DE 25MM (3/4")	SEINFRA	M	38,38	'R\$ '2,84	'R\$ '109,00
12202	TUBO PVC SOLDÁVEL DE 32MM (1")	SEINFRA	M	28,28	'R\$ '6,37	'R\$ '180,14
12203	TUBO PVC SOLDÁVEL DE 40MM (1 1/4")	SEINFRA	M	14,14	'R\$ '9,28	'R\$ '131,22
12223	TUBO PVC SOLDÁVEL DE 50MM (1 1/2")	SEINFRA	M	36,36	'R\$ '10,63	'R\$ '386,51
12229	UNIÃO DE PVC SOLDÁVEL DE 20MM	SEINFRA	UN	6,00	'R\$ '5,68	'R\$ '34,08
12233	UNIÃO DE PVC SOLDÁVEL DE 50MM	SEINFRA	UN	2,00	'R\$ '23,58	'R\$ '47,16
00006153	VALVULA EM PLASTICO BRANCO PARA TANQUE OU LAVATORIO 1", SEM UNHO E SEM LADRAO	SINAPI	UN	9,00	'R\$ '6,00	'R\$ '54,00


## QUANTITATIVOS:

ITEM	CÓDIGO	DESCRIÇÃO	UNID	QUANTIDADE DO SERVIÇO	COEFICIENTE DO INSUMO	QUANTIDADE TOTAL
[ Material ]	00000392	ABRACADEIRA EM ACO PARA AMARRACAO DE ELETRODUTOS, TIPO D, COM 1/2" E PARAFUSO DE FIXACAO	UN			
11.23	91834	ELETRODUTO FLEXIVEL CORRUGADO, PVC, DN 25 MM (3/4"), PARA CIRCUITOS TERMINAIS, INSTALADO EM FORRO - FORNECIMENTO E INSTALAÇÃO. AF_03/2023	M	28,00	0,65	18,20
11.24	91836	ELETRODUTO FLEXIVEL CORRUGADO, PVC, DN 32 MM (1"), PARA CIRCUITOS TERMINAIS, INSTALADO EM FORRO - FORNECIMENTO E INSTALAÇÃO. AF_03/2023	M	18,00	0,65	11,70
11.25	91831	ELETRODUTO FLEXIVEL CORRUGADO, PVC, DN 20 MM (1/2"), PARA CIRCUITOS TERMINAIS, INSTALADO EM FORRO - FORNECIMENTO E INSTALAÇÃO. AF_03/2023	M	18,00	0,65	11,70
					TOTAL:	41,60
[ Material ]	10169	AÇO CA-60	KG			
9.6	00615	CAIXA DE INSPEÇÃO NO PASSEIO EM ANÉIS D= 600mm, PADRÃO CAGECE	UN	4,00	2,40	9,60
					TOTAL:	9,60
[ Material ]	00044259	ADAPTADOR CPVC, ROSCAVEL, COM FLANGES E ANEL DE VEDAÇÃO, 54 MM, CAIXA D'AGUA PARA AGUA QUENTE	UN			
8.36	94769	ADAPTADOR COM FLANGE E ANEL DE VEDAÇÃO, CPVC, ROSCAVEL, DN 54 MM, INSTALADO EM RESERVAÇÃO DE AGUA DE EDIFICAÇÃO QUE POSSUA RESERVATÓRIO DE	UN	2,00	1,00	2,00



# EMPREENDIMENTOS EIRELI-

AV. CEL VIRGILIO TAVORA 1783, ANTONIO MIGUEL  
ITAITINGA/CE – CEP: 61.880-000  
CNPJ: 17.876.218/0001-07 INSC. MUNICIPAL: 31584  
Email: [yellowrentacar@hotmail.com](mailto:yellowrentacar@hotmail.com)  
FONE: (85) 89049385 / 87910849



FIBRA/FIBROCIMENTO - FORNECIMENTO E INSTALAÇÃO. AF\_06/2016

[ Material ]					TOTAL:	
8.4	C3653	ADAPTADOR PVC P/ REGISTRO 25mm (3/4")	UN	12,00	1,00	12,00
						<b>TOTAL:</b> 12,00
8.5	C3654	ADAPTADOR PVC P/ REGISTRO 32mm (1")	UN	4,00	1,00	4,00
						<b>TOTAL:</b> 4,00
8.6	C3656	ADAPTADOR PVC P/ REGISTRO 50mm (1 1/2")	UN	4,00	1,00	4,00
						<b>TOTAL:</b> 4,00
8.9	89376	ADAPTADOR PVC SOLDAVEL CURTO COM BOLSA E ROSCA, 20 MM X 1/2", PARA CAIXA D'AGUA	UN	4,00	1,00	4,00
						<b>TOTAL:</b> 4,00
8	94703	ADAPTADOR COM FLANGE E ANEL DE VEDAÇÃO, PVC, SOLDÁVEL, DN 25 MM X 3/4", INSTALADO EM RESERVAÇÃO DE ÁGUA DE EDIFICAÇÃO QUE POSSUA RESERVATÓRIO DE FIBRA/FIBROCIMENTO - FORNECIMENTO E INSTALAÇÃO. AF_06/2016	UN	3,00	1,00	3,00
						<b>TOTAL:</b> 3,00
8.4	C3653	ADAPTADOR PVC P/ REGISTRO 25mm (3/4")	UN	12,00	0,00	0,04
8.5	C3654	ADAPTADOR PVC P/ REGISTRO 32mm (1")	UN	4,00	0,00	0,02
8.6	C3656	ADAPTADOR PVC P/ REGISTRO 50mm (1 1/2")	UN	4,00	0,00	0,02
8.8	C1527	JOELHO 90 PVC SOLD./ROSCA, D= 32mmX1"	UN	6,00	0,00	0,02
8.13	C1730	LUVA PVC SOLD. MARROM D= 32mm (1")	UN	4,00	0,01	0,03
8.19	C2405	TE REDUCAO PVC SOLDÁVEL DE 32X25 MM PARA AGUA FRIA	UN	4,00	0,01	0,04
8.20	C2410	TE REDUCAO PVC SOLDÁVEL DE 50X40MM PARA AGUA FRIA	UN	2,00	0,02	0,04
8.23	C2615	TUBO PVC SOLD. MARROM D= 20mm (1/2")	M	27,00	0,00	0,01
8.24	C2617	TUBO PVC SOLD. MARROM D= 32mm (1")	M	28,00	0,00	0,02
8.25	C2618	TUBO PVC SOLD. MARROM D= 40mm (1 1/4")	M	14,00	0,00	0,01
8.26	C2619	TUBO PVC SOLD. MARROM D= 50mm (1 1/2")	M	36,00	0,00	0,04
8.27	C2654	UNIÃO PVC SOLD. MARROM D= 20mm (1/2")	UN	6,00	0,00	0,02
8.28	C2658	UNIÃO PVC SOLD. MARROM D= 50mm (1 1/2")	UN	2,00	0,02	0,03
8.34	C2616	TUBO PVC SOLD. MARROM D= 25mm (3/4")	M	38,00	0,00	0,02
8.40	C1739	LUVA PVC SOLD./ROSCA, D=25mmX3/4"	UN	8,00	0,00	0,02
8.41	C2381	TÊ PVC SOLD. MARROM D= 25mm (3/4")	UN	5,00	0,01	0,05
8.42	C2383	TÊ PVC SOLD. MARROM D= 40mm (1 1/4")	UN	8,00	0,02	0,12
8.43	C2384	TÊ PVC SOLD. MARROM D= 50mm (1 1/2")	UN	4,00	0,02	0,08
9.8	C4162	FOSSA SÉPTICA E SUMIDOURO EM ANÉIS D=1,20M	UN	1,00	0,10	0,10
9.9	C4388	JOELHO 45 PVC BRANCO PARA ESGOTO D=40mm (1 1/4")	UN	3,00	0,03	0,08
9.10	C4669	JOELHO 45 PVC BRANCO PARA ESGOTO D=50mm (2")	UN	6,00	0,03	0,18
9.11	C1549	JOELHO PVC BRANCO P/ESGOTO D=100mm (4")	UN	7,00	0,05	0,35
9.12	C1551	JOELHO PVC BRANCO P/ESGOTO D=40mm (1 1/2")	UN	10,00	0,01	0,10
9.14	C1582	JUNÇÃO SIMPLES DE REDUÇÃO PVC P/ESGOTO 100X50mm(4"X2")	UN	6,00	0,06	0,35
9.15	C3994	JUNÇÃO PVC BRANCO 50 x 50 mm (2" x 2")	UN	8,00	0,04	0,32
9.17	C2596	TUBO PVC BRANCO P/ESGOTO D=50mm (2")	M	3,00	0,01	0,02
9.18	C2593	TUBO PVC BRANCO P/ESGOTO D=100MM (4")	M	35,00	0,03	0,88
9.19	C2595	TUBO PVC BRANCO P/ESGOTO D=40mm (1 1/2")	M	20,00	0,01	0,10
9.20	C2596	TUBO PVC BRANCO P/ESGOTO D=50mm (2")	M	17,00	0,01	0,13
10.1	C2593	TUBO PVC BRANCO P/ESGOTO D=100MM (4")	M	20,00	0,03	0,50
10.2	C1549	JOELHO PVC BRANCO P/ESGOTO D=100mm (4")	UN	4,00	0,05	0,20
12.5	C2595	TUBO PVC BRANCO P/ESGOTO D=40mm (1 1/2")	M	18,00	0,01	0,09
						<b>TOTAL:</b> 4,01
8.36	94769	ADAPTADOR COM FLANGE E ANEL DE VEDAÇÃO, CPVC, ROSCÁVEL, DN 54 MM, INSTALADO EM RESERVAÇÃO DE ÁGUA DE EDIFICAÇÃO QUE POSSUA RESERVATÓRIO DE FIBRA/FIBROCIMENTO - FORNECIMENTO E INSTALAÇÃO. AF_06/2016	UN	2,00	0,02	0,04
						<b>TOTAL:</b> 0,04
8.3	89376	ADAPTADOR CURTO COM BOLSA E ROSCA PARA REGISTRO, PVC, SOLDÁVEL, DN 20MM X 1/2", INSTALADO EM RAMAL OU SUB-RAMAL DE ÁGUA - FORNECIMENTO E INSTALAÇÃO. AF_06/2022	UN	4,00	0,00	0,02
8.11	89433	LUVA DE REDUÇÃO, PVC, SOLDÁVEL, DN 40MM X 32MM, INSTALADO EM RAMAL DE DISTRIBUIÇÃO DE ÁGUA - FORNECIMENTO E INSTALAÇÃO. AF_06/2022	UN	4,00	0,01	0,04
8.12	89579	LUVA DE REDUÇÃO, PVC, SOLDÁVEL, DN 50MM X 25MM, INSTALADO EM PRUMADA DE ÁGUA - FORNECIMENTO E INSTALAÇÃO. AF_06/2022	UN	2,00	0,01	0,02
8.38	90373	JOELHO 90 GRAUS COM BUCHA DE LATÃO, PVC, SOLDÁVEL, DN 25MM, X 1/2" INSTALADO EM RAMAL OU SUB-RAMAL DE ÁGUA - FORNECIMENTO E INSTALAÇÃO. AF_06/2022	UN	2,00	0,01	0,01
9.4	104327	RALO SIFONADO REDONDO, PVC, DN 100 X 40 MM, JUNTA SOLDÁVEL. FORNECIDO E INSTALADO EM RAMAL DE DESCARGA OU EM RAMAL DE ESGOTO SANITÁRIO. AF_08/2022	UN	6,00	0,00	0,03
9.7	89499	CURVA 90 GRAUS, PVC, SOLDÁVEL, DN 40MM, INSTALADO EM PRUMADA DE ÁGUA - FORNECIMENTO E INSTALAÇÃO. AF_06/2022	UN	14,00	0,01	0,17
						<b>TOTAL:</b> 0,29
8.35	94703	ADAPTADOR COM FLANGE E ANEL DE VEDAÇÃO, PVC, SOLDÁVEL, DN 25 MM X 3/4", INSTALADO EM RESERVAÇÃO DE ÁGUA DE EDIFICAÇÃO QUE POSSUA RESERVATÓRIO DE FIBRA/FIBROCIMENTO - FORNECIMENTO E INSTALAÇÃO. AF_06/2016	UN	3,00	0,05	0,14
						<b>TOTAL:</b> 0,14
6.5	C1920	PISO INDUSTRIAL NATURAL ESP. = 12mm, INCLUS. POLIMENTO (INTERNO)	M2	676,67	21,00	14.210,07
						<b>TOTAL:</b> 14.210,07
7.3	C1281	ESMALTE SINTÉTICO EM ESTRUTURA DE AÇO CARBONO 50 MICRA C/REVÓLVER	L	334,20	0,03	11,03
						<b>TOTAL:</b> 11,03
3.1	C4301	FORMA PARA CONCRETO "IN LOCO", INCLUSIVE DESFORMA	M2	39,83	0,85	33,86
						<b>TOTAL:</b> 33,86
9.6	C0615	CAIXA DE INSPEÇÃO NO PASSEIO EM ANÉIS D= 600mm, PADRÃO CAGECE	UN	4,00	0,17	0,67
						<b>TOTAL:</b> 0,67
3.1	C4301	FORMA PARA CONCRETO "IN LOCO", INCLUSIVE DESFORMA	M2	39,83	0,25	9,96
4.1	C1979	PORTA EXTERNA DE CEDRO LISA COMPLETA UMA FOLHA (1.00X2.10)m	UN	2,00	3,75	7,50
4.2	C1988	PORTA INTERNA DE CEDRO LISA COMPLETA UMA FOLHA (0.90X2.10)m	UN	1,00	3,75	3,75





# EMPREENDIMENTOS EIRELI-

AV. CEL VIRGILIO TAVORA 1783, ANTONIO MIGUEL  
ITAITINGA/CE – CEP: 61.880-000

CNPJ: 17.876.218/0001-07 INSC. MUNICIPAL: 31584

Email: [yellowrentacar@hotmail.com](mailto:yellowrentacar@hotmail.com)

FONE: (85) 89049385 / 87910849



Complementares ]		COMPLEMENTARES)				
2.1	101161	ALVENARIA DE VEDAÇÃO COM ELEMENTO VAZADO DE CONCRETO (COBOGÓ) DE 7X50X50CM E ARGAMASSA DE ASSENTAMENTO COM PREPARO EM BETONEIRA. AF_05/2020	M2	158,50	3,11	493,71
5.2	87265	REVESTIMENTO CERÂMICO PARA PAREDES INTERNAS COM PLACAS TIPO ESMALTADA EXTRA DE DIMENSÕES 20X20 CM APLICADAS NA ALTURA INTEIRA DAS PAREDES. AF_02/2023, PE	M2	328,00	0,80	263,29
7.1	88485	FUNDO SELADOR ACRÍLICO, APLICAÇÃO MANUAL EM PAREDE, UMA DEMÃO. AF_04/2023	M2	847,20	0,09	75,23
7.2	88489	PINTURA LÁTEX ACRÍLICA PREMIUM, APLICAÇÃO MANUAL EM PAREDES, DUAS DEMÃOS. AF_04/2023	M2	847,20	0,22	184,27
7.6	102494	PINTURA DE PISO COM TINTA EPÓXI, APLICAÇÃO MANUAL, 2 DEMÃOS, INCLUSO PRIMER EPÓXI. AF_05/2021	M2	480,00	0,39	187,20
7.7	102506	PINTURA DE DEMARCAÇÃO DE QUADRA POLIESPORTIVA COM TINTA EPÓXI, E = 5 CM, APLICAÇÃO MANUAL. AF_05/2021	M	360,00	0,34	122,04
8.3	89376	ADAPTADOR CURTO COM BOLSA E ROSCA PARA REGISTRO, PVC, SOLDÁVEL, DN 20MM X 1/2", INSTALADO EM RAMAL OU SUB-RAMAL DE ÁGUA - FORNECIMENTO E INSTALAÇÃO. AF_06/2022	UN	4,00	0,16	0,64
8.11	89433	LUVA DE REDUÇÃO, PVC, SOLDÁVEL, DN 40MM X 32MM, INSTALADO EM RAMAL DE DISTRIBUIÇÃO DE ÁGUA - FORNECIMENTO E INSTALAÇÃO. AF_06/2022	UN	4,00	0,24	0,94
8.12	89579	LUVA DE REDUÇÃO, PVC, SOLDÁVEL, DN 50MM X 25MM, INSTALADO EM PRUMADA DE ÁGUA - FORNECIMENTO E INSTALAÇÃO. AF_06/2022	UN	2,00	0,13	0,26
8	86906	TORNEIRA CROMADA DE MESA, 1/2" OU 3/4", PARA LAVATÓRIO, PADRÃO POPULAR - FORNECIMENTO E INSTALAÇÃO. AF_01/2020	UN	6,00	0,13	0,76
8.2	94796	TORNEIRA DE BOIA PARA CAIXA D'ÁGUA, ROSCÁVEL, 3/4" - FORNECIMENTO E INSTALAÇÃO. AF_08/2021	UN	1,00	0,38	0,38
8.31	100860	CHUVEIRO ELÉTRICO COMUM CORPO PLÁSTICO, TIPO DUCHA ? FORNECIMENTO E INSTALAÇÃO. AF_01/2020	UN	8,00	0,59	4,70
8.32	86884	ENGATE FLEXÍVEL EM PLÁSTICO BRANCO, 1/2" X 30CM - FORNECIMENTO E INSTALAÇÃO. AF_01/2020	UN	10,00	0,20	2,01
8.35	94703	ADAPTADOR COM FLANGE E ANEL DE VEDAÇÃO, PVC, SOLDÁVEL, DN 25 MM X 3/4", INSTALADO EM RESERVAÇÃO DE ÁGUA DE EDIFICAÇÃO QUE POSSUA RESERVATÓRIO DE FIBRA/FIBROCIMENTO - FORNECIMENTO E INSTALAÇÃO. AF_06/2018	UN	3,00	0,27	0,82
8.36	94769	ADAPTADOR COM FLANGE E ANEL DE VEDAÇÃO, CPVC, ROSCÁVEL, DN 54 MM, INSTALADO EM RESERVAÇÃO DE ÁGUA DE EDIFICAÇÃO QUE POSSUA RESERVATÓRIO DE FIBRA/FIBROCIMENTO - FORNECIMENTO E INSTALAÇÃO. AF_06/2018	UN	2,00	0,41	0,82
8.38	90373	JOELHO 90 GRAUS COM BUCHA DE LATÃO, PVC, SOLDÁVEL, DN 25MM, X 1/2" INSTALADO EM RAMAL OU SUB-RAMAL DE ÁGUA - FORNECIMENTO E INSTALAÇÃO. AF_06/2022	UN	2,00	0,26	0,52
9.2	86883	SIFÃO DO TIPO FLEXÍVEL EM PVC 1" X 1.1/2" - FORNECIMENTO E INSTALAÇÃO. AF_01/2020	UN	8,00	0,11	0,89
9.3	86879	VALVULA EM PLÁSTICO 1" PARA PIA, TANQUE OU LAVATÓRIO, COM OU SEM LADRÃO - FORNECIMENTO E INSTALAÇÃO. AF_01/2020	UN	9,00	0,16	1,46
9.4	104327	RALO SIFONADO REDONDO, PVC, DN 100 X 40 MM, JUNTA SOLDÁVEL, FORNECIDO E INSTALADO EM RAMAL DE DESCARGA OU EM RAMAL DE ESGOTO SANITÁRIO. AF_08/2022	UN	6,00	0,33	1,98
9.7	89499	CURVA 90 GRAUS, PVC, SOLDÁVEL, DN 40MM, INSTALADO EM PRUMADA DE ÁGUA - FORNECIMENTO E INSTALAÇÃO. AF_06/2022	UN	14,00	0,21	2,93
11.9	97670	ELETRODUTO FLEXÍVEL CORRUGADO, PEAD, DN 100 (4"), PARA REDE ENTERRADA DE DISTRIBUIÇÃO DE ENERGIA ELÉTRICA - FORNECIMENTO E INSTALAÇÃO. AF_12/2021	M	50,00	0,34	17,21
11.13	93655	DISJUNTOR MONOPOLAR TIPO DIN, CORRENTE NOMINAL DE 20A - FORNECIMENTO E INSTALAÇÃO. AF_10/2020	UN	5,00	0,13	0,66
11.14	93656	DISJUNTOR MONOPOLAR TIPO DIN, CORRENTE NOMINAL DE 25A - FORNECIMENTO E INSTALAÇÃO. AF_10/2020	UN	8,00	0,13	1,06
11.15	93653	DISJUNTOR MONOPOLAR TIPO DIN, CORRENTE NOMINAL DE 10A - FORNECIMENTO E INSTALAÇÃO. AF_10/2020	UN	5,00	0,07	0,35
11.16	101895	DISJUNTOR TERMOMAGNÉTICO TRIPOLAR, CORRENTE NOMINAL DE 125A - FORNECIMENTO E INSTALAÇÃO. AF_10/2020	UN	2,00	2,65	5,29
11.20	95795	CONDULETE DE ALUMÍNIO, TIPO T, PARA ELETRODUTO DE AÇO GALVANIZADO DN 20 MM (3/4"), APARENTE - FORNECIMENTO E INSTALAÇÃO. AF_10/2022	UN	9,00	0,72	6,45
11.21	95787	CONDULETE DE ALUMÍNIO, TIPO LR, PARA ELETRODUTO DE AÇO GALVANIZADO DN 20 MM (3/4"), APARENTE - FORNECIMENTO E INSTALAÇÃO. AF_10/2022	UN	5,00	0,63	3,15
11.22	95801	CONDULETE DE ALUMÍNIO, TIPO X, PARA ELETRODUTO DE AÇO GALVANIZADO DN 20 MM (3/4"), APARENTE - FORNECIMENTO E INSTALAÇÃO. AF_10/2022	UN	1,00	0,80	0,80
11.2	91834	ELETRODUTO FLEXÍVEL CORRUGADO, PVC, DN 25 MM (3/4"), PARA CIRCUITOS TERMINAIS, INSTALADO EM FORRO - FORNECIMENTO E INSTALAÇÃO. AF_03/2023	M	28,00	0,26	7,31
11.2	91836	ELETRODUTO FLEXÍVEL CORRUGADO, PVC, DN 32 MM (1"), PARA CIRCUITOS TERMINAIS, INSTALADO EM FORRO - FORNECIMENTO E INSTALAÇÃO. AF_03/2023	M	18,00	0,29	5,20
11.25	91831	ELETRODUTO FLEXÍVEL CORRUGADO, PVC, DN 20 MM (1/2"), PARA CIRCUITOS TERMINAIS, INSTALADO EM FORRO - FORNECIMENTO E INSTALAÇÃO. AF_03/2023	M	18,00	0,24	4,30
13.9	102363	ALAMBRADO PARA QUADRA POLIESPORTIVA, ESTRUTURADO POR TUBOS DE AÇO GALVANIZADO, (MONTANTES COM DIÂMETRO 2", TRAVESSAS E ESCORAS COM DIÂMETRO 1 1/2"), COM TELA DE ARAME GALVANIZADO, FIO 12 BWG E MALHA QUADRADA 5X5CM (EXCETO MURETA). AF_03/2021	M2	151,00	1,97	297,77
					<b>TOTAL:</b>	<b>1.694,41</b>
[ Material ]	<b>I0073</b>	<b>ANEL DE BORRACHA P/TUBO PVC 100MM (4")</b>	UN			
9.13	C1574	JUNÇÃO SIMPLES C/INSPEÇÃO PVC P/ESGOTO D=100mm (4")-C/ANÉIS	UN	5,00	2,00	10,00
9.16	C2353	TÊ PVC BRANCO P/ESGOTO D=100X50mm (4"X2")-JUNTAS C/ANÉIS	UN	1,00	2,00	2,00
					<b>TOTAL:</b>	<b>12,00</b>
[ Material ]	<b>I0076</b>	<b>ANEL DE BORRACHA P/TUBO PVC 50MM (2")</b>	UN			
9.16	C2353	TÊ PVC BRANCO P/ESGOTO D=100X50mm (4"X2")-JUNTAS C/ANÉIS	UN	1,00	1,00	1,00
					<b>TOTAL:</b>	<b>1,00</b>
[ Material ]	<b>I0082</b>	<b>ANEL DE VEDAÇÃO PARA BACIA</b>	UN			
8.1	C4635	BACIA SANITÁRIA PARA CADEIRANTES C/ ASSENTO (ABERTURA FRONTAL)	UN	2,00	1,00	2,00
					<b>TOTAL:</b>	<b>2,00</b>
[ Material ]	<b>I0083</b>	<b>ANEL PRE-MOLDADO DE CONCRETO D=0,60M, h=0,80M</b>	UN			
9.6	C0615	CAIXA DE INSPEÇÃO NO PASSEIO EM ANÉIS D= 600mm, PADRÃO CAGECE	UN	4,00	1,00	4,00
					<b>TOTAL:</b>	<b>4,00</b>
[ Material ]	<b>I7964</b>	<b>ANEL PRE-MOLDADO DE CONCRETO D=1,20M, h=0,50M</b>	UN			
9.8	C4162	FOSSA SÉPTICA E SUMIDOURO EM ANÉIS D=1,20M	UN	1,00	6,00	6,00
					<b>TOTAL:</b>	<b>6,00</b>
[ Material ]	<b>00043130</b>	<b>ARAME GALVANIZADO 12 BWG, D = 2,76 MM (0,048 KG/M) OU 14 BWG, D = 2,11 MM (0,026 KG/M)</b>	KG			
13.9	102363	ALAMBRADO PARA QUADRA POLIESPORTIVA, ESTRUTURADO POR TUBOS DE AÇO GALVANIZADO, (MONTANTES COM DIÂMETRO 2", TRAVESSAS E ESCORAS COM DIÂMETRO 1 1/2"), COM TELA DE ARAME GALVANIZADO, FIO 12 BWG E MALHA QUADRADA 5X5CM (EXCETO MURETA). AF_03/2021	M2	151,00	0,08	12,03
					<b>TOTAL:</b>	<b>12,03</b>
[ Material ]	<b>I0103</b>	<b>ARAME RECOZIDO N.18 BWG</b>	KG			
9.6	C0615	CAIXA DE INSPEÇÃO NO PASSEIO EM ANÉIS D= 600mm, PADRÃO CAGECE	UN	4,00	0,04	0,17
					<b>TOTAL:</b>	<b>0,17</b>
[ Material ]	<b>I0108</b>	<b>AREIA GROSSA</b>	M3			
6.5	C1920	PISO INDUSTRIAL NATURAL ESP = 12mm, INCLUS. POLIMENTO (INTERNO)	M2	676,67	0,03	20,30
9.8	C4162	FOSSA SÉPTICA E SUMIDOURO EM ANÉIS D=1,20M	UN	1,00	0,26	0,26






# EMPREENHIMENTOS EIRELI-

AV. CEL VIRGILIO TAVORA 1783, ANTONIO MIGUEL  
ITAITINGA/CE – CEP: 61.880-000

CNPJ: 17.876.218/0001-07 INSC. MUNICIPAL: 31584

Email: [yellowrentacar@hotmail.com](mailto:yellowrentacar@hotmail.com)

FONE: (85) 89049385 / 87910849




10.4	C1436	GRELHA DE FERRO P/ CALHAS E CAIXAS	M2	5,28	0,01	0,05
13.1	C4068	BANCADA DE GRANITO CINZA E=2cm	M2	4,80	0,01	0,04
13.2	C1898	PEÇAS DE APOIO DEFICIENTES C/TUBO INOX P/MCS	M	10,00	0,00	0,01
					<b>TOTAL:</b>	<b>20,86</b>
[ Material ]	<b>I0109</b>	<b>AREIA MEDIA</b>	<b>M3</b>			
2.2	C0073	ALVENARIA DE TIJOLO CERÂMICO FURADO (9x19x19)cm C/ARGAMASSA MISTA DE CAL	M2	25,65	0,02	0,38
3.2	C4291	HIDRATADA ESP=10cm (1:2:8)	M2	3,14	0,97	3,03
4.1	C1979	CONCRETO MOLDADO "IN LOCO" FCK ACIMA DE 10 MPa, INCLUSIVE LANÇAMENTO E CURA	M3	2,00	0,01	0,02
4.2	C1988	PORTA EXTERNA DE CEDRO LISA COMPLETA UMA FOLHA (1.00X2.10)m	UN	1,00	0,01	0,01
4.3	C1985	PORTA INTERNA DE CEDRO LISA COMPLETA UMA FOLHA (0.90X2.10)m	UN	4,00	0,01	0,04
4.4	C1987	PORTA INTERNA DE CEDRO LISA COMPLETA UMA FOLHA (0.80X2.10)m	UN	2,00	0,01	0,02
5.3	C0776	CHAPISCO C/ ARGAMASSA DE CIMENTO E AREIA S/PENEIRAR TRAÇO 1:3 ESP= 5mm P/ PAREDE	M2	118,40	0,01	0,72
5.4	C3028	REBOCO C/ ARGAMASSA DE CIMENTO E AREIA PENEIRADA, TRAÇO 1:3	M2	157,35	0,03	4,78
5.5	C3245	EMBOÇO C/ ARGAMASSA DE CIMENTO E AREIA S/ PENEIRAR, TRAÇO 1:6	M2	63,45	0,02	1,54
6.1	C1915	PISO CIMENTADO C/ ARGAMASSA DE CIMENTO E AREIA S/ PENEIRAR, TRAÇO 1:4, ESP= 1,5cm	M2	195,79	0,02	3,56
6.2	C2181	REGULARIZAÇÃO DE BASE C/ ARGAMASSA CIMENTO E AREIA S/ PENEIRAR, TRAÇO 1:3 - ESP= 3cm	M2	62,50	0,04	2,28
6.3	C4439	CERÂMICA ESMALTADA RETIFICADA C/ ARG. CIMENTO E AREIA ACIMA DE 30x30cm (900 cm²) - PEI-5/PEI-4 P/ PISO	M2	62,50	0,02	1,52
8	C1611	LASTRO DE CONCRETO REGULARIZADO ESP= 5CM	M2	195,79	0,03	6,50
8.6	C0356	BANCADA DE GRANITO C/ 3 CUBAS DE LOUÇAS, S/ACCESSÓRIOS (2.00x0.60)m	UN	2,00	0,00	0,01
9.8	C0615	CAIXA DE INSPEÇÃO NO PASSEIO EM ANÉIS D= 600mm, PADRÃO CAGECE	UN	4,00	0,12	0,50
9.8	C4162	FOSSA SÉPTICA E SUMIDOURO EM ANÉIS D=1.20M	UN	1,00	0,11	0,11
11.10	C4967	POSTE DE CONCRETO DUPLA T, RESISTENCIA NOMINAL 200KG, H= 8,00M, PESO APROXIMADO 400KG	UN	1,00	0,21	0,21
12.1	C0614	CAIXA DE INSPEÇÃO NO PASSEIO C/TUBO PVC D=300mm TAMPA FoFo	UN	5,00	0,04	0,21
13.6	C2284	SOLEIRA DE GRANITO L= 15cm	M	2,90	0,00	0,01
13.10	C3440	BANCO EM "U" S/ ENCOSTO PADRÃO	M	19,80	0,08	1,53
					<b>TOTAL:</b>	<b>27,00</b>
[ Material ]	<b>00000370</b>	<b>AREIA MEDIA - POSTO JAZIDA/FORNECEDOR (RETIRADO NA JAZIDA, SEM TRANSPORTE)</b>	<b>M3</b>			
2.1	101161	ALVENARIA DE VEDAÇÃO COM ELEMENTO VAZADO DE CONCRETO (COBOGÓ) DE 7X50X50CM E ARGAMASSA DE ASSENTAMENTO COM PREPARO EM BETONEIRA. AF_05/2020	M2	158,50	0,01	1,70
13.9	102363	ALÂMBRADO PARA QUADRA POLIESPORTIVA, ESTRUTURADO POR TUBOS DE AÇO GALVANIZADO, (MONTANTES COM DIÂMETRO 2", TRAVESSAS E ESCORAS COM DIÂMETRO 1 1/2"), COM TELA DE ARAME GALVANIZADO, FIO 12 BWG E MALHA QUADRADA 5X5CM (EXCETO MURETA). AF_03/2021	M2	151,00	0,00	0,56
					<b>TOTAL:</b>	<b>2,26</b>
[ Material ]	<b>00001381</b>	<b>ARGAMASSA COLANTE AC I PARA CERAMICAS</b>	<b>KG</b>			
5.2	87265	REVESTIMENTO CERÂMICO PARA PAREDES INTERNAS COM PLACAS TIPO ESMALTADA EXTRA DE DIMENSÕES 20X20 CM APLICADAS NA ALTURA INTEIRA DAS PAREDES. AF_02/2023_PE	M2	328,00	4,91	1.610,48
					<b>TOTAL:</b>	<b>1.610,48</b>
[ Material ]	<b>I6508</b>	<b>ARGAMASSA COLANTE PRÉ-FABRICADA P/ CERÂMICAS E PORCELANATOS</b>	<b>KG</b>			
5.1	C4442	CERÂMICA ESMALTADA C/ ARG. PRÉ-FABRICADA ATÉ 10x10cm (100cm²) - DECORATIVA - P/ PAREDE	M2	81,10	4,00	324,40
					<b>TOTAL:</b>	<b>324,40</b>
[ Material ]	<b>I0118</b>	<b>ARGAMASSA PRE-FABRICADA PARA REJUNTAMENTO</b>	<b>KG</b>			
5.7	C1120	REJUNTAMENTO C/ ARG. PRÉ-FABRICADA, JUNTA ATÉ 2mm EM CERÂMICA, ATÉ 30x30 cm (900 cm²) (PAREDE/PISO)	M2	471,60	0,23	109,88
					<b>TOTAL:</b>	<b>109,88</b>
[ Mão de Obra ]	<b>I0121</b>	<b>ARMADOR/FERREIRO</b>	<b>H</b>			
9.6	C0615	CAIXA DE INSPEÇÃO NO PASSEIO EM ANÉIS D= 600mm, PADRÃO CAGECE	UN	4,00	0,17	0,67
					<b>TOTAL:</b>	<b>0,67</b>
[ Material ]	<b>I6224</b>	<b>ASSENTO P/BANCO EM "U" PREMOLDADO DE CONCRETO</b>	<b>UN</b>			
13.7	C3440	BANCO EM "U" S/ ENCOSTO PADRÃO	M	19,80	1,00	19,80
					<b>TOTAL:</b>	<b>19,80</b>
[ Material ]	<b>I8636</b>	<b>ASSENTO SANITÁRIO COM ABERTURA FRONTAL (PADRÃO ALTO)</b>	<b>UN</b>			
8.1	C4635	BACIA SANITÁRIA PARA CADEIRANTES C/ ASSENTO (ABERTURA FRONTAL)	UN	2,00	1,00	2,00
					<b>TOTAL:</b>	<b>2,00</b>
[ Mão de Obra ]	<b>00000246</b>	<b>AUXILIAR DE ENCANADOR OU BOMBEIRO HIDRAULICO (HORISTA)</b>	<b>H</b>			
8.3	89376	ADAPTADOR CURTO COM BOLSA E ROSCA PARA REGISTRO. PVC, SOLDÁVEL, DN 20MM X 1/2", INSTALADO EM RAMAL OU SUB-RAMAL DE ÁGUA - FORNECIMENTO E INSTALAÇÃO. AF_06/2022	UN	4,00	0,08	0,33
8.11	89433	LUVA DE REDUÇÃO, PVC, SOLDÁVEL, DN 40MM X 32MM, INSTALADO EM RAMAL DE DISTRIBUIÇÃO DE ÁGUA - FORNECIMENTO E INSTALAÇÃO. AF_06/2022	UN	4,00	0,12	0,48
8.12	89579	LUVA DE REDUÇÃO, PVC, SOLDÁVEL, DN 50MM X 25MM, INSTALADO EM PRUMADA DE ÁGUA FORNECIMENTO E INSTALAÇÃO. AF_06/2022	UN	2,00	0,07	0,13
8.22	94796	TORNEIRA DE BOIA PARA CAIXA D'ÁGUA, ROSCÁVEL, 3/4" - FORNECIMENTO E INSTALAÇÃO. AF_08/2021	UN	1,00	0,18	0,19
8.35	94703	ADAPTADOR COM FLANGE E ANEL DE VEDAÇÃO, PVC, SOLDÁVEL, DN 25 MM X 3/4", INSTALADO EM RESERVAÇÃO DE ÁGUA DE EDIFICAÇÃO QUE POSSUA RESERVATÓRIO DE FIBRA/FIBROCIMENTO FORNECIMENTO E INSTALAÇÃO. AF_06/2016	UN	3,00	0,14	0,42
8.36	94769	ADAPTADOR COM FLANGE E ANEL DE VEDAÇÃO, CPVC, ROSCÁVEL, DN 54 MM, INSTALADO EM RESERVAÇÃO DE ÁGUA DE EDIFICAÇÃO QUE POSSUA RESERVATÓRIO DE FIBRA/FIBROCIMENTO - FORNECIMENTO E INSTALAÇÃO. AF_06/2016	UN	2,00	0,21	0,42
8.38	90373	JOELHO 90 GRAUS COM BUCHA DE LATÃO, PVC, SOLDÁVEL, DN 25MM, X 1/2" INSTALADO EM RAMAL OU SUB-RAMAL DE ÁGUA - FORNECIMENTO E INSTALAÇÃO. AF_06/2022	UN	2,00	0,13	0,27
9.4	104327	RALO SIFONADO REDONDO, PVC, DN 100 X 40 MM, JUNTA SOLDÁVEL, FORNECIDO E INSTALADO EM RAMAL DE DESCARGA OU EM RAMAL DE ESCOTO SANITÁRIO. AF_08/2022	UN	6,00	0,17	1,01
9.7	89499	CURVA 90 GRAUS, PVC, SOLDÁVEL, DN 40MM, INSTALADO EM PRUMADA DE ÁGUA - FORNECIMENTO E INSTALAÇÃO. AF_06/2022	UN	14,00	0,11	1,49
11.23	91834	ELETRODUTO FLEXÍVEL CORRUGADO, PVC, DN 25 MM (3/4"), PARA CIRCUITOS TERMINAIS, INSTALADO EM FORRO - FORNECIMENTO E INSTALAÇÃO. AF_03/2023	M	28,00	0,01	0,29
11.24	91836	ELETRODUTO FLEXÍVEL CORRUGADO, PVC, DN 32 MM (1"), PARA CIRCUITOS TERMINAIS, INSTALADO EM FORRO - FORNECIMENTO E INSTALAÇÃO. AF_03/2023	M	18,00	0,01	0,18
11.25	91831	ELETRODUTO FLEXÍVEL CORRUGADO, PVC, DN 20 MM (1/2"), PARA CIRCUITOS TERMINAIS, INSTALADO EM FORRO - FORNECIMENTO E INSTALAÇÃO. AF_03/2023	M	18,00	0,01	0,18
					<b>TOTAL:</b>	<b>5,39</b>
[ Mão de Obra ]	<b>00004760</b>	<b>AZULEJISTA OU LADRILHEIRO (HORISTA)</b>	<b>H</b>			
5.2	87265	REVESTIMENTO CERÂMICO PARA PAREDES INTERNAS COM PLACAS TIPO ESMALTADA EXTRA DE DIMENSÕES 20X20 CM APLICADAS NA ALTURA INTEIRA DAS PAREDES. AF_02/2023_PE	M2	328,00	0,54	177,90
					<b>TOTAL:</b>	<b>177,90</b>
[ Material ]	<b>I8651</b>	<b>BACIA LOUÇA BRANCA COM CAIXA ACOPLADA PARA DEFICIENTE (SEM</b>	<b>UN</b>			



# EMPREENHIMENTOS EIRELI-

AV. CEL VIRGILIO TAVORA 1783, ANTONIO MIGUEL  
 ITAITINGA/CE – CEP: 61.880-000  
 CNPJ: 17.876.218/0001-07 INSC. MUNICIPAL: 31584  
 Email: [yellowrentacar@hotmail.com](mailto:yellowrentacar@hotmail.com)  
 FONE: (85) 89049385 / 87910849



Item	Material	Descrição	Unidade	Quantidade	Valor Unitário	Valor Total	Valor Total
8.1	C4635	<b>ASSENTO)</b> BACIA SANITÁRIA PARA CADEIRANTES C/ ASSENTO (ABERTURA FRONTAL)	UN	2,00	1,00	2,00	<b>TOTAL: 2,00</b>
[ Material ]	<b>I0174</b>	<b>BACIA SIFONADA DE LOUÇA BRANCA</b>	UN				
8.2	C0350	BACIA SIFONADA DE LOUÇA BRANCA C/ACESSÓRIOS E TUBO DE LIGAÇÃO	UN	4,00	1,00	4,00	<b>TOTAL: 4,00</b>
[ Material ]	<b>I0184</b>	<b>BANCADA DE GRANITO C/ L=0,60m E=0,03m</b>	M2				
8.29	C0356	BANCADA DE GRANITO C/ 3 CUBAS DE LOUÇAS, S/ACESSÓRIOS (2.00x0.60)m	UN	2,00	1,68	3,36	<b>TOTAL: 3,36</b>
[ Material ]	<b>I7893</b>	<b>BANCADA DE GRANITO CINZA POLIDO E=2cm</b>	M2				
13.1	C4068	BANCADA DE GRANITO CINZA E=2cm	M2	4,80	1,00	4,80	<b>TOTAL: 4,80</b>
[ Material ]	<b>I0209</b>	<b>BATENTE DE PEROBA (MADEIRA DE 1A QUALIDADE) PARA PORTA 1FL.</b>	UN				
4.1	C1979	PORTA EXTERNA DE CEDRO LISA COMPLETA UMA FOLHA (1.00X2.10)m	UN	2,00	1,00	2,00	
4.2	C1988	PORTA INTERNA DE CEDRO LISA COMPLETA UMA FOLHA (0.90X 2.10)m	UN	1,00	1,00	1,00	
4.3	C1985	PORTA INTERNA DE CEDRO LISA COMPLETA UMA FOLHA (0.60X 2.10)m	UN	4,00	1,00	4,00	
4.4	C1987	PORTA INTERNA DE CEDRO LISA COMPLETA UMA FOLHA (0.80X 2.10)m	UN	2,00	1,00	2,00	<b>TOTAL: 9,00</b>
[ Equipamento ]	<b>00010535</b>	<b>BETONEIRA CAPACIDADE NOMINAL 400 L, CAPACIDADE DE MISTURA 280 L, MOTOR ELETRICO TRIFASICO 220/380 V POTENCIA 2 CV, SEM CARREGADOR</b>	UN				
13.9	102363	ALAMBRADO PARA QUADRA POLIESPORTIVA, ESTRUTURADO POR TUBOS DE AÇO GALVANIZADO (MONTANTES COM DIAMETRO 2", TRAVESSAS E ESCORAS COM DIAMETRO 1 1/2"), COM TELA DE ARAME GALVANIZADO, FIO 12 BWG E MALHA QUADRADA 5X5CM (EXCETO MURETA). AF_03/2021	M2	151,00	0,00	0,00	<b>TOTAL: 0,00</b>
[ Equipamento ]	<b>00036397</b>	<b>BETONEIRA, CAPACIDADE NOMINAL 600 L, CAPACIDADE DE MISTURA 360L, MOTOR ELETRICO TRIFASICO 220/380V, POTENCIA 4CV, EXCLUSO CARREGADOR</b>	UN				
2.1	101161	ALVENARIA DE VEDAÇÃO COM ELEMENTO VAZADO DE CONCRETO (COBOGÓ) DE 7X50X50CM E ARGAMASSA DE ASSENTAMENTO COM PREPARO EM BETONEIRA. AF_05/2020	M2	158,50	0,00	0,00	<b>TOTAL: 0,00</b>
[ Mão de Obra ]	<b>I0221</b>	<b>BLASTER</b>	H				
13.3	C1347	CONJUNTO PARA BASQUETE COM TABELAS EM COMPENSADO NAVAL, MODELO OFICIAL, 1,05X1,80M, ESP. 18MM, COMPLETO, INCLUSIVE ESTRUTURA EM TUBOS DE AÇO GALVANIZADO DE 4" E DE 1", ACABAMENTO EM MASSA PLÁSTICA, PRIMER E TINTA ESMALTE SINTÉTICO, COM REFORÇO TIPO MÃO FRANCESA, AVANÇO LIVRE DE 2,30M	CJ	1,00	0,00	0,00	<b>TOTAL: 0,00</b>
[ Material ]	<b>I0245</b>	<b>BOLSA DE BORRACHA DE 1 1/2" PARA BACIA</b>	UN				
8.2	C0350	BACIA SIFONADA DE LOUÇA BRANCA C/ACESSÓRIOS E TUBO DE LIGAÇÃO	UN	4,00	1,00	4,00	<b>TOTAL: 4,00</b>
[ Material ]	<b>I0280</b>	<b>BRITA</b>	M3				
6.4	C1611	LASTRO DE CONCRETO REGULARIZADO ESP = 5CM	M2	195,79	0,04	8,61	
9.8	C4162	FOSSA SÉPTICA E SUMIDOURO EM ANÉIS D=1,20M	UN	1,00	0,26	0,26	
10.3	C1605	LASTRO DE BRITA APILOADO MANUALMENTE	M3	1,44	1,20	1,73	
11.10	C4967	POSTE DE CONCRETO DUPLO T, RESISTÊNCIA NOMINAL 200KG, H= 8,00M, PESO APROXIMADO 400KG	UN	1,00	0,28	0,28	<b>TOTAL: 10,87</b>
[ Material ]	<b>00011950</b>	<b>BUCHA DE NYLON SEM ABA S6, COM PARAFUSO DE 4,20 X 40 MM EM AÇO ZINCADO COM ROSCA SOBERBA, CABECA CHATA E FENDA PHILLIPS</b>	UN				
11.20	95795	CONDULETE DE ALUMÍNIO, TIPO T, PARA ELETRODUTO DE AÇO GALVANIZADO DN 20 MM (3/4"), APARENTE - FORNECIMENTO E INSTALAÇÃO. AF_10/2022	UN	9,00	2,00	18,00	
11.21	95787	CONDULETE DE ALUMÍNIO, TIPO LR, PARA ELETRODUTO DE AÇO GALVANIZADO DN 20 MM (3/4"), APARENTE - FORNECIMENTO E INSTALAÇÃO. AF_10/2022	UN	5,00	2,00	10,00	
11.22	95801	CONDULETE DE ALUMÍNIO, TIPO X, PARA ELETRODUTO DE AÇO GALVANIZADO DN 20 MM (3/4"), APARENTE - FORNECIMENTO E INSTALAÇÃO. AF_10/2022	UN	1,00	2,00	2,00	<b>TOTAL: 30,00</b>
[ Material ]	<b>I0303</b>	<b>BUCHA REDUÇÃO PVC ROSCAVEL DE 1 1/2"X1 1/4"</b>	UN				
8.7	C0489	BUCHA REDUÇÃO PVC ROSC. D=1 1/2"X1 1/4" (50X40mm)	UN	2,00	1,00	2,00	
9.5	C0489	BUCHA REDUÇÃO PVC ROSC. D=1 1/2"X1 1/4" (50X40mm)	UN	5,00	1,00	5,00	<b>TOTAL: 7,00</b>
[ Material ]	<b>I0309</b>	<b>BUCHA REDUÇÃO PVC ROSCAVEL DE 1 1/4"X 3/4"</b>	UN				
8.37	C0495	BUCHA REDUÇÃO PVC ROSC. D=1 1/4"X3/4" (40X25mm)	UN	2,00	1,00	2,00	<b>TOTAL: 2,00</b>
[ Material ]	<b>I0339</b>	<b>CABO COBRE NU 35MM2</b>	M				
12.3	C0869	CORDOALHA COBRE NU 35MM2 E ISOLADORES P/PARA-RAIO	M	24,00	1,00	24,00	<b>TOTAL: 24,00</b>
[ Material ]	<b>I0342</b>	<b>CABO ISOLADO EM PVC 16MM2 - 750V</b>	M				
11.3	C0527	CABO ISOLADO PVC 750V 16MM2	M	52,00	1,02	53,04	<b>TOTAL: 53,04</b>
[ Material ]	<b>I0347</b>	<b>CABO ISOLADO EM PVC 25MM2 - 750V</b>	M				
11.12	C0530	CABO ISOLADO PVC 750V 25 MM2	M	54,00	1,02	55,08	<b>TOTAL: 55,08</b>
[ Material ]	<b>I0349</b>	<b>CABO ISOLADO EM PVC 35MM2 - 750V</b>	M				
11.4	C0532	CABO ISOLADO PVC 750V 35MM2	M	160,00	1,02	163,20	<b>TOTAL: 163,20</b>
[ Material ]	<b>I0356</b>	<b>CABO ISOLADO PVC 750V 2,5 MM2</b>	M				
11.1	C0540	CABO ISOLADO PVC 750V 2,5MM2	M	190,00	1,02	193,80	<b>TOTAL: 193,80</b>
[ Material ]	<b>I0357</b>	<b>CABO ISOLADO PVC 750V 4MM2</b>	M				
11.2	C0534	CABO ISOLADO PVC 750V 4MM2	M	800,00	1,02	816,00	<b>TOTAL: 816,00</b>
[ Geral ]	<b>COM-</b>	<b>CAIXA D' ÁGUA EM POLIÉSTER REFORÇADO COM FIBRA DE VIDRO, 3000 LITROS - FORNECIMENTO E INSTALAÇÃO.</b>	UN				
8.33	COM- 21629983	CAIXA D' ÁGUA EM POLIÉSTER REFORÇADO COM FIBRA DE VIDRO, 3000 LITROS - FORNECIMENTO E INSTALAÇÃO.	UN	1,00	1,00	1,00	<b>TOTAL: 1,00</b>
[ Material ]	<b>I0434</b>	<b>CAIXA PRE-MOLDADA PARA LIGAÇÃO ESGOTO C/ ALMOFADA</b>	UN				
12.1	C0614	CAIXA DE INSPEÇÃO NO PASSEIO C/TUBO PVC D=300mm TAMPA FoFo	UN	5,00	1,00	5,00	<b>TOTAL: 5,00</b>
[ Material ]	<b>I9407</b>	<b>CAIXA SIFONADA PVC 150 X 150 X 50MM, ACABAMENTO BRANCO (GRELHA OU TAMPA CEGA)</b>	UN				
9.1	C4926	CAIXA SIFONADA PVC 150 X 150 X 50MM, ACABAMENTO BRANCO (GRELHA OU TAMPA CEGA)	UN	6,00	1,00	6,00	<b>TOTAL: 6,00</b>



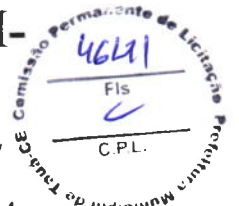
# EMPREENDEIMENTOS EIRELI-

AV. CEL VIRGILIO TAVORA 1783, ANTONIO MIGUEL  
ITAITINGA/CE – CEP: 61.880-000

CNPJ: 17.876.218/0001-07 INSC. MUNICIPAL: 31584

Email: [yellowrentacar@hotmail.com](mailto:yellowrentacar@hotmail.com)

FONE: (85) 89049385 / 87910849



[ Material ]					TOTAL:	
	<b>I0441</b>	<b>CAL HIDRATADA</b>	<b>KG</b>			<b>6,00</b>
	2.2	C0073	ALVENARIA DE TIJOLO CERÂMICO FURADO (9x19x19)cm C/ARGAMASSA MISTA DE CAL HIDRATADA ESP =10cm (1:2:8)	M2	25,66	2,18
4.1	C1979	PORTA EXTERNA DE CEDRO LISA COMPLETA UMA FOLHA (1.00X2.10)m	UN	2,00	1,72	3,44
4.2	C1988	PORTA INTERNA DE CEDRO LISA COMPLETA UMA FOLHA (0.90X2.10)m	UN	1,00	1,72	1,72
4.3	C1985	PORTA INTERNA DE CEDRO LISA COMPLETA UMA FOLHA (0.60X2.10)m	UN	4,00	1,72	6,88
4.4	C1987	PORTA INTERNA DE CEDRO LISA COMPLETA UMA FOLHA (0.80X2.10)m	UN	2,00	1,72	3,44
10.4	C1436	GRELHA DE FERRO P/ CALHAS E CAIXAS	M2	5,28	1,00	5,28
13.6	C2284	SOLEIRA DE GRANITO L= 15cm	M	2,90	0,68	1,98
13.10	C3440	BANCO EM "U" S/ ENCOSTO PADRÃO	M	19,80	3,71	13,54
					<b>TOTAL:</b>	<b>62,21</b>
	<b>I0442</b>	<b>CAL VIRGEM EM PO</b>	<b>KG</b>			
13.10	C3440	BANCO EM "U" S/ ENCOSTO PADRÃO	M	19,80	2,80	55,44
					<b>TOTAL:</b>	<b>66,44</b>
	<b>I7487</b>	<b>CAMINHÃO BETONEIRA 5 M3</b>	<b>H</b>			
3.2	C4291	CONCRETO MOLDADO "IN LOCO" FCK ACIMA DE 10 MPa, INCLUSIVE LANÇAMENTO E CURA	M3	3,14	0,30	0,94
					<b>TOTAL:</b>	<b>0,94</b>
	<b>I0498</b>	<b>CARPINTEIRO</b>	<b>H</b>			
3.1	C4301	FORMA PARA CONCRETO "IN LOCO", INCLUSIVE DESFORMA	M2	39,83	1,10	43,81
4.1	C1979	PORTA EXTERNA DE CEDRO LISA COMPLETA UMA FOLHA (1.00X2.10)m	UN	2,00	3,75	7,50
4.2	C1988	PORTA INTERNA DE CEDRO LISA COMPLETA UMA FOLHA (0.90X2.10)m	UN	1,00	3,75	3,75
4.3	C1985	PORTA INTERNA DE CEDRO LISA COMPLETA UMA FOLHA (0.60X2.10)m	UN	4,00	3,75	15,00
4.4	C1987	PORTA INTERNA DE CEDRO LISA COMPLETA UMA FOLHA (0.80X2.10)m	UN	2,00	3,75	7,50
9.6	C0615	CAIXA DE INSPEÇÃO NO PASSEIO EM ANEIS D=600mm, PADRÃO CAGECE	UN	4,00	0,26	1,04
					<b>TOTAL:</b>	<b>78,60</b>
	<b>I0508</b>	<b>CERA</b>	<b>KG</b>			
6.5	C1920	PISO INDUSTRIAL NATURAL ESP = 12mm, INCLUS. POLIMENTO (INTERNO)	M2	676,67	0,15	101,50
					<b>TOTAL:</b>	<b>101,50</b>
	<b>I6497</b>	<b>CERÂMICA ESMALTADA DIMENSÕES ATÉ 10x10cm (100 cm²) - DECORATIVA</b>	<b>M2</b>			
5.1	C4442	CERÂMICA ESMALTADA C/ ARG. PRÉ-FABRICADA ATÉ 10x10cm (100cm²) - DECORATIVA - P/ PAREDE	M2	81,10	1,10	89,21
					<b>TOTAL:</b>	<b>89,21</b>
	<b>I6500</b>	<b>CERÂMICA ESMALTADA RETIFICADA DIMENSÕES MAIORES DE 30x30cm (900 cm²) - PEI-5/PEI-4</b>	<b>M2</b>			
6.3	C4439	CERÂMICA ESMALTADA RETIFICADA C/ ARG. CIMENTO E AREIA ACIMA DE 30x30cm (900 cm²) - PEI-5/PEI-4 P/ PISO	M2	62,50	1,10	68,75
					<b>TOTAL:</b>	<b>68,75</b>
	<b>I0524</b>	<b>CHAPA COMPENSADA PLASTIFICADA 18MM (1.22 X 2.44M)</b>	<b>M2</b>			
3.1	C4301	FORMA PARA CONCRETO "IN LOCO", INCLUSIVE DESFORMA	M2	39,83	0,22	8,76
					<b>TOTAL:</b>	<b>8,76</b>
	<b>I0537</b>	<b>CHAPA DE AÇO GALVANIZADA ESP. 0.3MM</b>	<b>M2</b>			
1.1	C1937	PLACAS PADRÃO DE OBRA	M2	6,00	1,02	6,12
					<b>TOTAL:</b>	<b>6,12</b>
	<b>00001368</b>	<b>CHUVEIRO COMUM EM PLASTICO BRANCO, COM CANO, 3 TEMPERATURAS, 5500 W (110/220 V)</b>	<b>UN</b>			
8.31	100860	CHUVEIRO ELÉTRICO COMUM CORPO PLÁSTICO, TIPO DUCHA ? FORNECIMENTO E INSTALAÇÃO. AF_01/2020	UN	8,00	1,00	8,00
					<b>TOTAL:</b>	<b>8,00</b>
	<b>I0800</b>	<b>CIMENTO COLANTE</b>	<b>KG</b>			
13.10	C3440	BANCO EM "U" S/ ENCOSTO PADRÃO	M	19,80	3,44	68,06
					<b>TOTAL:</b>	<b>68,06</b>
	<b>I0805</b>	<b>CIMENTO PORTLAND</b>	<b>KG</b>			
2.2	C0073	ALVENARIA DE TIJOLO CERÂMICO FURADO (9x19x19)cm C/ARGAMASSA MISTA DE CAL HIDRATADA ESP =10cm (1:2:8)	M2	25,65	2,18	55,92
3.2	C4291	CONCRETO MOLDADO "IN LOCO" FCK ACIMA DE 10 MPa, INCLUSIVE LANÇAMENTO E CURA	M3	3,14	266,70	837,44
4.1	C1979	PORTA EXTERNA DE CEDRO LISA COMPLETA UMA FOLHA (1.00X2.10)m	UN	2,00	1,72	3,44
4.2	C1988	PORTA INTERNA DE CEDRO LISA COMPLETA UMA FOLHA (0.90X2.10)m	UN	1,00	1,72	1,72
4.3	C1985	PORTA INTERNA DE CEDRO LISA COMPLETA UMA FOLHA (0.60X2.10)m	UN	4,00	1,72	6,88
4.4	C1987	PORTA INTERNA DE CEDRO LISA COMPLETA UMA FOLHA (0.80X2.10)m	UN	2,00	1,72	3,44
5.3	C0776	CHAPISCO C/ ARGAMASSA DE CIMENTO E AREIA S/PENEIRAR TRAÇO 1:3 ESP = 5mm P/ PAREDE	M2	118,40	2,43	287,71
5.4	C3028	REBOCO C/ ARGAMASSA DE CIMENTO E AREIA PENEIRADA, TRAÇO 1:3	M2	157,35	12,15	1.911,80
5.5	C3245	EMBOÇO C/ ARGAMASSA DE CIMENTO E AREIA S/ PENEIRAR, TRAÇO 1:6	M2	63,45	4,86	308,37
6.1	C1915	PISO CIMENTADO C/ ARGAMASSA DE CIMENTO E AREIA S/ PENEIRAR, TRAÇO 1:4, ESP = 1,5cm	M2	195,79	5,48	1.072,93
6.2	C2181	REGULARIZAÇÃO DE BASE C/ ARGAMASSA CIMENTO E AREIA S/ PENEIRAR, TRAÇO 1:3 - ESP= 3cm	M2	62,50	14,58	911,25
6.3	C4439	CERÂMICA ESMALTADA RETIFICADA C/ ARG. CIMENTO E AREIA ACIMA DE 30x30cm (900 cm²) - PEI-5/PEI-4 P/ PISO	M2	62,50	5,84	365,00
6.4	C1811	LASTRO DE CONCRETO REGULARIZADO ESP = 5CM	M2	195,79	11,00	2.153,69
6.5	C1920	PISO INDUSTRIAL NATURAL ESP = 12mm, INCLUS. POLIMENTO (INTERNO)	M2	676,67	26,58	17.965,89
8.29	C0356	BANCADA DE GRANITO C/ 3 CUBAS DE LOUÇAS, S/ACCESSÓRIOS (2.00x0.60)m	UN	2,00	1,46	2,92
9.6	C0615	CAIXA DE INSPEÇÃO NO PASSEIO EM ANEIS D= 600mm, PADRÃO CAGECE	UN	4,00	36,88	147,44
9.8	C4162	FOSSA SÉPTICA E SUMIDOURO EM ANEIS D=1,20M	UN	1,00	72,90	72,90
10.4	C1436	GRELHA DE FERRO P/ CALHAS E CAIXAS	M2	5,28	3,80	20,06
11.10	C4967	POSTE DE CONCRETO DUPLO T, RESISTÊNCIA NOMINAL 200KG, H= 8,00M, PESO APROXIMADO 400KG	UN	1,00	59,40	59,40
12.1	C0614	CAIXA DE INSPEÇÃO NO PASSEIO C/TUBO PVC D=300mm TAMPA FoFo	UN	5,00	13,73	68,67
13.1	C4068	BANCADA DE GRANITO CINZA E=2cm	M2	4,80	3,20	15,36
13.2	C1898	PEÇAS DE APOIO DEFICIENTES C/TUBO INOX P/WC'S	M	10,00	0,15	1,50
13.3	C1347	CONJUNTO PARA BASQUETE COM TABELAS EM COMPENSADO NAVAL, MODELO OFICIAL, 1,05X1,80M, ESP. 18MM, COMPLETO, INCLUSIVE ESTRUTURA EM TUBOS DE AÇO GALVANIZADO DE 4" E DE 1", ACABAMENTO EM MASSA PLÁSTICA, PRIMER E TINTA ESMALTE SINTÉTICO, COM REFORÇO TIPO MÃO FRANCESA, AVANÇO LIVRE DE 2,30M	CJ	1,00	21,97	21,97
13.6	C2284	SOLEIRA DE GRANITO L= 15cm	M	2,90	1,37	3,97
13.10	C3440	BANCO EM "U" S/ ENCOSTO PADRÃO	M	19,80	10,80	213,87
					<b>TOTAL:</b>	<b>28.633,64</b>
	<b>00001379</b>	<b>CIMENTO PORTLAND COMPOSTO CP II-32</b>	<b>KG</b>			
2.1	101161	ALVENARIA DE VEDAÇÃO COM ELEMENTO VAZADO DE CONCRETO (COBOGÓ) DE 7X50X50CM E ARGAMASSA DE ASSENTAMENTO COM PREPARO EM BETONEIRA. AF_05/2020	M2	158,50	4,84	766,70
13.9	102363	ALÂMBRADO PARA QUADRA POLIESPORTIVA, ESTRUTURADO POR TUBOS DE AÇO GALVANIZADO, (MONTANTES COM DIÂMETRO 2", TRAVESSAS E ESCORAS COM DIÂMETRO 1 1/2"), COM TELA DE ARAME GALVANIZADO, FIO 12 BWG E MALHA QUADRADA 5X5CM (EXCETO MURETA). AF_03/2021	M2	151,00	0,95	144,07
					<b>TOTAL:</b>	<b>910,77</b>
	<b>00002593</b>	<b>CONDULETE DE ALUMINIO TIPO LR, PARA ELETRODUTO ROSCAVEL DE</b>	<b>UN</b>			



# EMPREENDEIMENTOS EIRELI-

AV. CEL VIRGILIO TAVORA 1783, ANTONIO MIGUEL  
 ITAITINGA/CE – CEP: 61.880-000  
 CNPJ: 17.876.218/0001-07 INSC. MUNICIPAL: 31584  
 Email: [yellowrentacar@hotmail.com](mailto:yellowrentacar@hotmail.com)  
 FONE: (85) 89049385 / 87910849



3/4", COM TAMPA CEGA						
11.21	95787	CONDULETE DE ALUMÍNIO, TIPO LR, PARA ELETRODUTO DE AÇO GALVANIZADO DN 20 MM (3/4"), APARENTE - FORNECIMENTO E INSTALAÇÃO. AF_10/2022	UN	5,00	1,00	5,00
					TOTAL:	5,00
[Material]	00002574	CONDULETE DE ALUMÍNIO TIPO T, PARA ELETRODUTO ROSCAVEL DE 3/4", COM TAMPA CEGA	UN			
11.20	95785	CONDULETE DE ALUMÍNIO, TIPO T, PARA ELETRODUTO DE AÇO GALVANIZADO DN 20 MM (3/4"), APARENTE - FORNECIMENTO E INSTALAÇÃO. AF_10/2022	UN	9,00	1,00	9,00
					TOTAL:	9,00
[Material]	00002580	CONDULETE DE ALUMÍNIO TIPO X, PARA ELETRODUTO ROSCAVEL DE 3/4", COM TAMPA CEGA	UN			
11.22	95801	CONDULETE DE ALUMÍNIO, TIPO X, PARA ELETRODUTO DE AÇO GALVANIZADO DN 20 MM (3/4"), APARENTE - FORNECIMENTO E INSTALAÇÃO. AF_10/2022	UN	1,00	1,00	1,00
					TOTAL:	1,00
[Material]	10847	CONECTOR SPLIT-BOLT P/CABO 35MM2	UN			
12.2	C0860	CONECTOR SPLIT - BOLT P/ CABOS ATE 35MM2	UN	12,00	1,00	12,00
					TOTAL:	12,00
[Material]	10860	CORDEL DETONANTE	M			
13.2	C1347	CONJUNTO PARA BASQUETE COM TABELAS EM COMPENSADO NAVAL, MODELO OFICIAL, 1,05X1,80M, ESP. 18MM, COMPLETO, INCLUSIVE ESTRUTURA EM TUBOS DE AÇO GALVANIZADO DE 4" E DE 1", ACABAMENTO EM MASSA PLÁSTICA, PRIMER E TINTA ESMALTE SINTÉTICO, COM REFORÇO TIPO MÃO FRANCESA, AVANÇO LIVRE DE 2,30M	CJ	1,00	0,10	0,10
					TOTAL:	0,10
[Material]	10916	CUBA DE LOUÇA BRANCA DE EMBUTIR	UN			
8.29	C0356	BANCADA DE GRANITO C/ 3 CUBAS DE LOUÇAS, S/ACESSÓRIOS (2.00x0.60)m	UN	2,00	3,00	6,00
					TOTAL:	6,00
[Material]	00001958	CURVA DE PVC 90 GRAUS, SOLDÁVEL, 40 MM, COR MARROM, PARA AGUA FRIA PREDIAL	UN			
9.7	89498	CURVA 90 GRAUS, PVC, SOLDÁVEL, DN 40MM, INSTALADO EM PRUMADA DE AGUA - FORNECIMENTO E INSTALAÇÃO. AF_06/2022	UN	14,00	1,00	14,00
					TOTAL:	14,00
[Material]	12701	DEPRECIÇÃO	H			
3.2	C4291	CONCRETO MOLDADO "IN LOCO" FCK ACIMA DE 10 MPa, INCLUSIVE LANÇAMENTO E CURA	M3	3,14	1,97	6,18
8.4	C1611	LASTRO DE CONCRETO REGULARIZADO ESP = 5CM	M2	195,79	0,08	15,97
6.5	C1920	PISO INDUSTRIAL NATURAL ESP = 12mm, INCLUS. POLIMENTO (INTERNO)	M2	676,67	0,59	400,62
9.6	C0615	CAIXA DE INSPEÇÃO NO PASSEIO EM ANÉIS D= 600mm, PADRÃO CAGECE	UN	4,00	0,21	0,83
11.10	C4867	POSTE DE CONCRETO DUPLO T, RESISTÊNCIA NOMINAL 200KG, H= 8,00M, PESO APROXIMADO 400KG	UN	1,00	20,61	20,61
12.1	C0614	CAIXA DE INSPEÇÃO NO PASSEIO C/TUBO PVC D=300mm TAMPA FoFo	UN	5,00	0,08	0,39
13.3	C1347	CONJUNTO PARA BASQUETE COM TABELAS EM COMPENSADO NAVAL, MODELO OFICIAL, 1,05X1,80M, ESP. 18MM, COMPLETO, INCLUSIVE ESTRUTURA EM TUBOS DE AÇO GALVANIZADO DE 4" E DE 1", ACABAMENTO EM MASSA PLÁSTICA, PRIMER E TINTA ESMALTE SINTÉTICO, COM REFORÇO TIPO MÃO FRANCESA, AVANÇO LIVRE DE 2,30M	CJ	1,00	0,91	0,91
					TOTAL:	446,80
[Material]	10965	DESMOLDANTE PARA FORMAS	L			
9.6	C0615	CAIXA DE INSPEÇÃO NO PASSEIO EM ANÉIS D= 600mm, PADRÃO CAGECE	UN	4,00	0,08	0,32
					TOTAL:	0,32
[Material]	00005330	DILUENTE EPOXI	L			
7.6	102494	PINTURA DE PISO COM TINTA EPOXI, APLICAÇÃO MANUAL, 2 DEMÃOS, INCLUSO PRIMER EPOXI. AF_05/2021	M2	480,00	0,06	30,72
7.7	102506	PINTURA DE DEMARCAÇÃO DE QUADRA POLIESPORTIVA COM TINTA EPOXI, E = 5 CM, APLICAÇÃO MANUAL. AF_05/2021	M	360,00	0,00	1,08
					TOTAL:	31,80
[Material]	12507	DINAMITE 60%	KG			
13.3	C1347	CONJUNTO PARA BASQUETE COM TABELAS EM COMPENSADO NAVAL, MODELO OFICIAL, 1,05X1,80M, ESP. 18MM, COMPLETO, INCLUSIVE ESTRUTURA EM TUBOS DE AÇO GALVANIZADO DE 4" E DE 1", ACABAMENTO EM MASSA PLÁSTICA, PRIMER E TINTA ESMALTE SINTÉTICO, COM REFORÇO TIPO MÃO FRANCESA, AVANÇO LIVRE DE 2,30M	CJ	1,00	0,00	0,00
					TOTAL:	0,00
[Mat]	12568	DINAMITE GRANULADA	KG			
13.3	C1347	CONJUNTO PARA BASQUETE COM TABELAS EM COMPENSADO NAVAL, MODELO OFICIAL, 1,05X1,80M, ESP. 18MM, COMPLETO, INCLUSIVE ESTRUTURA EM TUBOS DE AÇO GALVANIZADO DE 4" E DE 1", ACABAMENTO EM MASSA PLÁSTICA, PRIMER E TINTA ESMALTE SINTÉTICO, COM REFORÇO TIPO MÃO FRANCESA, AVANÇO LIVRE DE 2,30M	CJ	1,00	0,04	0,04
					TOTAL:	0,04
[Material]	10967	DISCO DE DESBASTE DE 7"	UN			
6.5	C1920	PISO INDUSTRIAL NATURAL ESP. = 12mm, INCLUS. POLIMENTO (INTERNO)	M2	676,67	0,03	20,30
					TOTAL:	20,30
[Material]	00002391	DISJUNTOR TERMOMAGNETICO TRIPOLAR 125A	UN			
11.16	101895	DISJUNTOR TERMOMAGNETICO TRIPOLAR, CORRENTE NOMINAL DE 125A - FORNECIMENTO E INSTALAÇÃO. AF_10/2020	UN	2,00	1,00	2,00
					TOTAL:	2,00
[Material]	00034653	DISJUNTOR TIPO DIN/IEC, MONOPOLAR DE 6 ATE 32A	UN			
11.13	93655	DISJUNTOR MONOPOLAR TIPO DIN, CORRENTE NOMINAL DE 20A - FORNECIMENTO E INSTALAÇÃO. AF_10/2020	UN	5,00	1,00	5,00
11.14	93656	DISJUNTOR MONOPOLAR TIPO DIN, CORRENTE NOMINAL DE 25A - FORNECIMENTO E INSTALAÇÃO. AF_10/2020	UN	8,00	1,00	8,00
11.15	93653	DISJUNTOR MONOPOLAR TIPO DIN, CORRENTE NOMINAL DE 10A - FORNECIMENTO E INSTALAÇÃO. AF_10/2020	UN	5,00	1,00	5,00
					TOTAL:	18,00
[Material]	11019	DISJUNTOR TRIPOLAR DE 90A	UN			
11.17	C1131	DISJUNTOR TRIPOLAR EM QUADRO DE DISTRIBUIÇÃO 90A	UN	2,00	1,00	2,00
					TOTAL:	2,00
[Material]	11030	DOBRADIÇA DE FERRO PARA PORTA EXTERNA	UN			
4.1	C1979	PORTA EXTERNA DE CEDRO LISA COMPLETA UMA FOLHA (1.00X2.10)m	UN	2,00	3,00	6,00
					TOTAL:	6,00
[Material]	11031	DOBRADIÇA DE FERRO PARA PORTA INTERNA	UN			
4.2	C1988	PORTA INTERNA DE CEDRO LISA COMPLETA UMA FOLHA (0.90X 2.10)m	UN	1,00	3,00	3,00
4.3	C1985	PORTA INTERNA DE CEDRO LISA COMPLETA UMA FOLHA (0.80X 2.10)m	UN	4,00	3,00	12,00
4.4	C1987	PORTA INTERNA DE CEDRO LISA COMPLETA UMA FOLHA (0.80X 2.10)m	UN	2,00	3,00	6,00
					TOTAL:	21,00
[Material]	00000665	ELEMENTO VAZADO DE CONCRETO, QUADRICULADO, 16 FUIROS *50 X 50 X 7" CM	UN			
2.1	101161	ALVENARIA DE VEDAÇÃO COM ELEMENTO VAZADO DE CONCRETO (COBOGO) DE 7X50X50CM E ARGAMASSA DE ASSENTAMENTO COM PREPARO EM BETONEIRA. AF_05/2020	M2	158,50	3,95	626,08

10

*[Handwritten signature]*




# EMPREENDEIMENTOS EIRELI-

AV. CEL VIRGILIO TAVORA 1783, ANTONIO MIGUEL  
ITAITINGA/CE – CEP: 61.880-000

CNPJ: 17.876.218/0001-07 INSC. MUNICIPAL: 31584

Email: [yellowrentacar@hotmail.com](mailto:yellowrentacar@hotmail.com)

FONE: (85) 89049385 / 87910849



[Mão de Obra]	I2312	ELETRICISTA	H		TOTAL:	626,08
11.1	C0540	CABO ISOLADO PVC 750V 2,5MM2	M	190,00	0,11	20,90
11.2	C0534	CABO ISOLADO PVC 750V 4MM2	M	800,00	0,12	96,00
11.3	C0527	CABO ISOLADO PVC 750V 16MM2	M	52,00	0,16	8,32
11.4	C0532	CABO ISOLADO PVC 750V 35MM2	M	160,00	0,21	33,60
11.5	C4792	TOMADA DUPLA DE EMBUTIR 2P+T 10A-250V	UN	3,00	0,29	0,87
11.6	C1494	INTERRUPTOR UMA TECLA SIMPLES 10A 250V	UN	7,00	0,21	1,47
11.7	C1666	LUMINÁRIA FLUORESCENTE COMPLETA C/2 LÂMPADAS DE 40W	UN	6,00	1,10	6,60
11.8	C1663	LUMINÁRIA FLUORESCENTE COMPLETA C/ 1 LÂMPADA 40W	UN	1,00	1,00	1,00
11.11	C2484	TOMADA 2 POLOS MAIS TERRA 20A 250V	UN	8,00	0,29	2,32
11.12	C0530	CABO ISOLADO PVC 750V 25 MM2	M	54,00	0,17	9,18
11.17	C1131	DISJUNTOR TRIPOLAR EM QUADRO DE DISTRIBUIÇÃO 90A	UN	2,00	0,90	1,80
12.3	C0899	CORDOALHA COBRE NÚ 35MM2 E ISOLADORES P/PARA-RAIO	M	24,00	0,50	12,00
12.4	C3910	HASTE DE TERRA 5/8"x3,00m GCW 19L30	UN	5,00	1,20	6,00
12.6	C2457	TERMINAL DE PRESSÃO P/ CABOS ATÉ 35MM2	UN	5,00	0,20	1,00
					<b>TOTAL:</b>	<b>201,08</b>
[Mão de Obra]	00002436	ELETRICISTA (HORISTA)	H			
11.9	97670	ELETRODUTO FLEXÍVEL CORRUGADO, PEAD, DN 100 (4"), PARA REDE ENTERRADA DE DISTRIBUIÇÃO DE ENERGIA ELÉTRICA - FORNECIMENTO E INSTALAÇÃO. AF_12/2021	M	50,00	0,18	8,94
11.13	93655	DISJUNTOR MONOPOLAR TIPO DIN, CORRENTE NOMINAL DE 20A - FORNECIMENTO E INSTALAÇÃO. AF_10/2020	UN	5,00	0,07	0,34
	93656	DISJUNTOR MONOPOLAR TIPO DIN, CORRENTE NOMINAL DE 25A - FORNECIMENTO E INSTALAÇÃO. AF_10/2020	UN	8,00	0,07	0,55
11.15	93653	DISJUNTOR MONOPOLAR TIPO DIN, CORRENTE NOMINAL DE 10A - FORNECIMENTO E INSTALAÇÃO. AF_10/2020	UN	5,00	0,04	0,18
11.16	101895	DISJUNTOR TERMOMAGNÉTICO TRIPOLAR, CORRENTE NOMINAL DE 125A - FORNECIMENTO E INSTALAÇÃO. AF_10/2020	UN	2,00	1,38	2,75
11.20	95795	CONDULETE DE ALUMÍNIO, TIPO T, PARA ELETRODUTO DE AÇO GALVANIZADO DN 20 MM (3/4"), APARENTE - FORNECIMENTO E INSTALAÇÃO. AF_10/2022	UN	9,00	0,37	3,35
11.21	95787	CONDULETE DE ALUMÍNIO, TIPO LR, PARA ELETRODUTO DE AÇO GALVANIZADO DN 20 MM (3/4"), APARENTE - FORNECIMENTO E INSTALAÇÃO. AF_10/2022	UN	5,00	0,33	1,64
11.22	95801	CONDULETE DE ALUMÍNIO, TIPO X, PARA ELETRODUTO DE AÇO GALVANIZADO DN 20 MM (3/4"), APARENTE - FORNECIMENTO E INSTALAÇÃO. AF_10/2022	UN	1,00	0,42	0,42
11.23	91834	ELETRODUTO FLEXÍVEL CORRUGADO, PVC, DN 25 MM (3/4"), PARA CIRCUITOS TERMINAIS, INSTALADO EM FORRO - FORNECIMENTO E INSTALAÇÃO. AF_03/2023	M	28,00	0,09	2,65
11.24	91836	ELETRODUTO FLEXÍVEL CORRUGADO, PVC, DN 32 MM (1"), PARA CIRCUITOS TERMINAIS, INSTALADO EM FORRO - FORNECIMENTO E INSTALAÇÃO. AF_03/2023	M	18,00	0,11	1,96
11.25	91831	ELETRODUTO FLEXÍVEL CORRUGADO, PVC, DN 20 MM (1/2"), PARA CIRCUITOS TERMINAIS, INSTALADO EM FORRO - FORNECIMENTO E INSTALAÇÃO. AF_03/2023	M	18,00	0,08	1,50
					<b>TOTAL:</b>	<b>24,28</b>
[Material]	00011002	ELETRODO REVESTIDO AWS - E6013, DIAMETRO IGUAL A 2.50 MM	KG			
13.9	102363	ALAMBRADO PARA QUADRA POLIESPORTIVA, ESTRUTURADO POR TUBOS DE AÇO GALVANIZADO, (MONTANTES COM DIAMETRO 2", TRAVESSAS E ESCORAS COM DIAMETRO 1 1/2"), COM TELA DE ARAME GALVANIZADO, FIO 12 BWG E MALHA QUADRADA 5X5CM (EXCETO MURETA). AF_03/2021	M2	151,00	0,00	0,38
					<b>TOTAL:</b>	<b>0,38</b>
[Geral]	COM-	ELETRODUTO DE FERRO GALVANIZADO 1 1/2" X 3m.	UN			
11.29	COM- 85971482	ELETRODUTO DE FERRO GALVANIZADO 1 1/2" X 3m.	UN	10,00	1,00	10,00
					<b>TOTAL:</b>	<b>10,00</b>
[Geral]	COM-	ELETRODUTO DE FERRO GALVANIZADO 1" X 3m.	UN			
11.28	COM- 93396548	ELETRODUTO DE FERRO GALVANIZADO 1" X 3m.	UN	5,00	1,00	5,00
					<b>TOTAL:</b>	<b>5,00</b>
[Geral]	COM-	ELETRODUTO DE FERRO GALVANIZADO 3/4 X 3m.	UN			
11.27	COM- 47882731	ELETRODUTO DE FERRO GALVANIZADO 3/4 X 3m.	UN	28,00	1,00	28,00
					<b>TOTAL:</b>	<b>28,00</b>
[Material]	00002689	ELETRODUTO PVC FLEXÍVEL CORRUGADO, COR AMARELA, DE 20 MM	M			
11.1	91831	ELETRODUTO FLEXÍVEL CORRUGADO, PVC, DN 20 MM (1/2"), PARA CIRCUITOS TERMINAIS, INSTALADO EM FORRO - FORNECIMENTO E INSTALAÇÃO. AF_03/2023	M	18,00	1,10	19,80
					<b>TOTAL:</b>	<b>19,80</b>
[Material]	00002688	ELETRODUTO PVC FLEXÍVEL CORRUGADO, COR AMARELA, DE 25 MM	M			
11.23	91834	ELETRODUTO FLEXÍVEL CORRUGADO, PVC, DN 25 MM (3/4"), PARA CIRCUITOS TERMINAIS, INSTALADO EM FORRO - FORNECIMENTO E INSTALAÇÃO. AF_03/2023	M	28,00	1,10	30,80
					<b>TOTAL:</b>	<b>30,80</b>
[Material]	00002690	ELETRODUTO PVC FLEXÍVEL CORRUGADO, COR AMARELA, DE 32 MM	M			
11.24	91836	ELETRODUTO FLEXÍVEL CORRUGADO, PVC, DN 32 MM (1"), PARA CIRCUITOS TERMINAIS, INSTALADO EM FORRO - FORNECIMENTO E INSTALAÇÃO. AF_03/2023	M	18,00	1,10	19,80
					<b>TOTAL:</b>	<b>19,80</b>
[Material]	00039248	ELETRODUTO/DUTO PEAD FLEXÍVEL PAREDE SIMPLES, CORRUGAÇÃO HELICOIDAL, COR PRETA, SEM ROSCA, DE 4", PARA CABEAMENTO SUBTERRÂNEO (NBR 15715)	M			
11.9	97670	ELETRODUTO FLEXÍVEL CORRUGADO, PEAD, DN 100 (4"), PARA REDE ENTERRADA DE DISTRIBUIÇÃO DE ENERGIA ELÉTRICA - FORNECIMENTO E INSTALAÇÃO. AF_12/2021	M	50,00	1,10	55,00
					<b>TOTAL:</b>	<b>55,00</b>
[Mão de Obra]	I2320	ENCANADOR	H			
8.1	C4635	BACIA SANITÁRIA PARA CADEIRANTES C/ ASSENTO (ABERTURA FRONTAL)	UN	2,00	3,00	6,00
8.2	C0350	BACIA SIFONADA DE LOUÇA BRANCA C/ACCESSÓRIOS E TUBO DE LIGAÇÃO	UN	4,00	1,50	6,00
8.4	C3853	ADAPTADOR PVC P/ REGISTRO 25mm (3/4")	UN	12,00	0,09	1,08
8.5	C3854	ADAPTADOR PVC P/ REGISTRO 32mm (1")	UN	4,00	0,09	0,36
8.6	C3856	ADAPTADOR PVC P/ REGISTRO 50mm (1 1/2")	UN	4,00	0,15	0,60
8.7	C0489	BUCHA REDUÇÃO PVC ROSC. D=1 1/2" X 1/4" (50X40mm)	UN	2,00	0,14	0,28
8.8	C1540	JOELHO 90 PVC SOLD./ROSCA. D= 32mm X 1"	UN	6,00	0,20	1,20
8.9	C1540	JOELHO OU CURVA PVC ROSC. D=1 1/2" (50mm)	UN	8,00	0,34	2,72
8.10	C1567	JOELHO REDUÇÃO PVC ROSC. D=1 1/2" X 3/4" (32X25mm)	UN	4,00	0,22	0,88
8.13	C1730	LUVA PVC SOLD. MARROM D= 32mm (1")	UN	4,00	0,09	0,36
8.14	C2167	REGISTRO DE GAVETA C/CANOPLA CROMADA D= 25mm (1")	UN	2,00	0,61	1,22
8.15	C2169	REGISTRO DE GAVETA C/CANOPLA CROMADA D= 40mm (1 1/2")	UN	4,00	0,95	3,80
8.16	C2165	REGISTRO DE GAVETA C/CANOPLA CROMADA D= 15mm (1/2")	UN	2,00	0,61	1,22
8.17	C2166	REGISTRO DE GAVETA C/CANOPLA CROMADA D= 20mm (3/4")	UN	3,00	0,61	1,83
8.18	C2172	REGISTRO DE GAVETA C/CANOPLA CROMADA D= 20mm (3/4")	UN	8,00	0,61	4,89
8.19	C2405	REGISTRO DE PRESSÃO C/CANOPLA CROMADA D= 20mm (3/4")	UN	4,00	0,19	0,76
8.20	C2410	TE REDUÇÃO PVC SOLDÁVEL DE 32X25 MM PARA AGUA FRIA	UN	2,00	0,30	0,60
8.23	C2615	TE REDUÇÃO PVC SOLDÁVEL DE 50X40MM PARA AGUA FRIA	M	27,00	0,09	2,43
8.24	C2617	TUBO PVC SOLD. MARROM D= 20mm (1/2")	M	28,00	0,13	3,64
8.25	C2618	TUBO PVC SOLD. MARROM D= 40mm (1 1/4")	M	14,00	0,20	2,80
8.26	C2619	TUBO PVC SOLD. MARROM D= 50mm (1 1/2")	M	36,00	0,24	8,64
8.27	C2654	UNIÃO PVC SOLD. MARROM D= 20mm (1/2")	UN	6,00	0,09	0,54




# EMPREENDEIMENTOS EIRELI-

AV. CEL VIRGILIO TAVORA 1783, ANTONIO MIGUEL  
ITAITINGA/CE – CEP: 61.880-000

CNPJ: 17.876.218/0001-07 INSC. MUNICIPAL: 31584

Email: [yellowrentacar@hotmail.com](mailto:yellowrentacar@hotmail.com)

FONE: (85) 89049385 / 87910849



8.28	C2658	UNIÃO PVC SOLD. MARROM D= 50mm (1 1/2")	UN	2,00	0,14	0,28
8.30	C1618	LAVATÓRIO DE LOUÇA BRANCA C/COLUNA, C/ TORNEIRA E ACESSÓRIOS	UN	2,00	3,30	6,60
8.34	C2616	TUBO PVC SOLD. MARROM D= 25mm (3/4")	M	38,00	0,12	4,56
8.37	C0495	BUCHA REDUÇÃO PVC ROSC. D=1 1/4"X3/4" (40X25mm)	UN	2,00	0,14	0,28
8.39	C1547	JOELHO OU CURVA PVC ROSC. D=3/4" (25mm)	UN	16,00	0,22	3,52
8.40	C1739	LUVA PVC SOLD. ROSCA. D=25mmX3/4"	UN	8,00	0,15	1,20
8.41	C2381	TÊ PVC SOLD. MARROM D= 25mm (3/4")	UN	5,00	0,19	0,95
8.42	C2383	TÊ PVC SOLD. MARROM D= 40mm (1 1/4")	UN	8,00	0,30	2,40
8.43	C2384	TÊ PVC SOLD. MARROM D= 50mm (1 1/2")	UN	4,00	0,30	1,20
9.1	C4826	CAIXA SIFONADA PVC 150 X 150 X 50MM, ACABAMENTO BRANCO (GRELHA OU TAMPA CEGA)	UN	6,00	0,50	3,00
9.5	C0489	BUCHA REDUÇÃO PVC ROSC. D=1 1/2"X1 1/4" (50X40mm)	UN	5,00	0,14	0,70
9.8	C4162	FOSSA SÉPTICA E SUMIDOURO EM ANÉIS D=1,20M	UN	1,00	2,08	2,08
9.9	C4388	JOELHO 45 PVC BRANCO PARA ESGOTO D=40mm (1 1/4")	UN	3,00	0,30	0,90
9.10	C4669	JOELHO 45 PVC BRANCO PARA ESGOTO D=50mm (2")	UN	6,00	0,30	1,80
9.11	C1549	JOELHO PVC BRANCO P/ESGOTO D=100mm (4")	UN	7,00	0,45	3,15
9.12	C1551	JOELHO PVC BRANCO P/ESGOTO D=40mm (1 1/2")	UN	10,00	0,28	2,80
9.13	C1574	JUNÇÃO SIMPLES C/INSPEÇÃO PVC P/ESGOTO D=100mm (4")-C/ANÉIS	UN	5,00	0,46	2,30
9.14	C1582	JUNÇÃO SIMPLES DE REDUÇÃO PVC P/ESGOTO 100X50mm(4"X2")	UN	6,00	0,46	2,76
9.15	C3994	JUNÇÃO PVC BRANCO 50 x 50 mm (2" x 2")	UN	8,00	0,35	2,80
9.16	C2353	TÊ PVC BRANCO P/ESGOTO D=100X50mm (4"X2")-JUNTAS C/ANÉIS	UN	1,00	0,46	0,46
9.17	C2596	TUBO PVC BRANCO P/ESGOTO D=50mm (2")	M	3,00	0,30	0,90
9	C2593	TUBO PVC BRANCO P/ESGOTO D=100MM (4")	M	35,00	0,52	18,20
9	C2596	TUBO PVC BRANCO P/ESGOTO D=40mm (1 1/2")	M	20,00	0,24	4,80
9	C2596	TUBO PVC BRANCO P/ESGOTO D=50mm (2")	M	17,00	0,30	5,10
10.1	C2593	TUBO PVC BRANCO P/ESGOTO D=100MM (4")	M	20,00	0,52	10,40
10.2	C1549	JOELHO PVC BRANCO P/ESGOTO D=100mm (4")	UN	4,00	0,45	1,80
10.2	C1549	TUBO PVC BRANCO P/ESGOTO D=40mm (1 1/2")	M	18,00	0,24	4,32
12.5	C2595					
					<b>TOTAL:</b>	<b>141,10</b>
[ Mão de Obra ]	<b>00002696</b>	<b>ENCANADOR OU BOMBEIRO HIDRAULICO (HORISTA)</b>	<b>H</b>			
8.3	89376	ADAPTADOR CURTO COM BOLSA E ROSCA PARA REGISTRO, PVC, SOLDÁVEL, DN 20MM X 1/2", INSTALADO EM RAMAL OU SUB-RAMAL DE ÁGUA - FORNECIMENTO E INSTALAÇÃO. AF_06/2022	UN	4,00	0,08	0,33
8.11	89433	LUVA DE REDUÇÃO, PVC, SOLDÁVEL, DN 40MM X 32MM, INSTALADO EM RAMAL DE DISTRIBUIÇÃO DE ÁGUA - FORNECIMENTO E INSTALAÇÃO. AF_06/2022	UN	4,00	0,12	0,48
8.12	89579	LUVA DE REDUÇÃO, PVC, SOLDÁVEL, DN 50MM X 25MM, INSTALADO EM PRUMADA DE ÁGUA - FORNECIMENTO E INSTALAÇÃO. AF_06/2022	UN	2,00	0,07	0,13
8.21	86906	TORNEIRA CROMADA DE MESA, 1/2" OU 3/4", PARA LAVATÓRIO, PADRÃO POPULAR - FORNECIMENTO E INSTALAÇÃO. AF_01/2020	UN	6,00	0,10	0,59
8.22	94796	TORNEIRA DE BOIA PARA CAIXA D'ÁGUA, ROSCÁVEL, 3/4" - FORNECIMENTO E INSTALAÇÃO. AF_08/2021	UN	1,00	0,19	0,19
8.31	100860	CHUVEIRO ELÉTRICO COMUM CORPO PLÁSTICO, TIPO DUCHA ? FORNECIMENTO E INSTALAÇÃO. AF_01/2020	UN	8,00	0,46	3,64
8.32	86884	ENGATE FLEXÍVEL EM PLÁSTICO BRANCO, 1/2" X 30CM - FORNECIMENTO E INSTALAÇÃO. AF_01/2020	UN	10,00	0,16	1,55
8.35	94703	ADAPTADOR COM FLANGE E ANEL DE VEDAÇÃO, PVC, SOLDÁVEL, DN 25 MM X 3/4", INSTALADO EM RESERVAÇÃO DE ÁGUA DE EDIFICAÇÃO QUE POSSUA RESERVATÓRIO DE FIBRA/FIBROCIMENTO - FORNECIMENTO E INSTALAÇÃO. AF_06/2016	UN	3,00	0,14	0,42
8.36	94769	ADAPTADOR COM FLANGE E ANEL DE VEDAÇÃO, CPVC, ROSCÁVEL, DN 54 MM, INSTALADO EM RESERVAÇÃO DE ÁGUA DE EDIFICAÇÃO QUE POSSUA RESERVATÓRIO DE FIBRA/FIBROCIMENTO - FORNECIMENTO E INSTALAÇÃO. AF_06/2016	UN	2,00	0,21	0,42
8.38	90373	JOELHO 90 GRAUS COM BUCHA DE LATÃO, PVC, SOLDÁVEL, DN 25MM, X 1/2" INSTALADO EM RAMAL OU SUB-RAMAL DE ÁGUA - FORNECIMENTO E INSTALAÇÃO. AF_06/2022	UN	2,00	0,13	0,27
9.2	86883	SIFÃO DO TIPO FLEXÍVEL EM PVC 1 X 1.1/2" - FORNECIMENTO E INSTALAÇÃO. AF_01/2020	UN	8,00	0,09	0,69
9.3	86879	VÁLVULA EM PLÁSTICO 1" PARA PIA, TANQUE OU LAVATÓRIO, COM OU SEM LADRÃO - FORNECIMENTO E INSTALAÇÃO. AF_01/2020	UN	9,00	0,13	1,13
9.4	104327	RALO SIFONADO REDONDO, PVC, DN 100 X 40 MM, JUNTA SOLDÁVEL, FORNECIDO E INSTALADO EM RAMAL DE DESCARGA OU EM RAMAL DE ESGOTO SANITÁRIO. AF_08/2022	UN	6,00	0,17	1,01
9.7	89499	CURVA 90 GRAUS, PVC, SOLDÁVEL, DN 40MM, INSTALADO EM PRUMADA DE ÁGUA - FORNECIMENTO E INSTALAÇÃO. AF_06/2022	UN	14,00	0,11	1,49
11.2	91834	ELETRODUTO FLEXÍVEL CORRUGADO, PVC, DN 25 MM (3/4"), PARA CIRCUITOS TERMINAIS, INSTALADO EM FORRO - FORNECIMENTO E INSTALAÇÃO. AF_03/2023	M	28,00	0,07	1,97
11	91836	ELETRODUTO FLEXÍVEL CORRUGADO, PVC, DN 32 MM (1"), PARA CIRCUITOS TERMINAIS, INSTALADO EM FORRO - FORNECIMENTO E INSTALAÇÃO. AF_03/2023	M	18,00	0,07	1,27
11.25	91831	ELETRODUTO FLEXÍVEL CORRUGADO, PVC, DN 20 MM (1/2"), PARA CIRCUITOS TERMINAIS, INSTALADO EM FORRO - FORNECIMENTO E INSTALAÇÃO. AF_03/2023	M	18,00	0,07	1,27
					<b>TOTAL:</b>	<b>18,84</b>
[ Especialia ]	<b>00002705</b>	<b>ENERGIA ELETRICA ATE 2000 KWH INDUSTRIAL, SEM DEMANDA</b>	<b>KWH</b>			
2.1	101161	ALVENARIA DE VEDAÇÃO COM ELEMENTO VAZADO DE CONCRETO (COBOGO) DE 7X50X50CM E ARGAMASSA DE ASSENTAMENTO COM PREPARO EM BETONEIRA. AF_05/2020	M2	158,50	0,01	2,26
13.9	102363	ALAMBRADO PARA QUADRA POLIESPORTIVA, ESTRUTURADO POR TUBOS DE AÇO GALVANIZADO, (MONTANTES COM DIÂMETRO 2", TRAVESSAS E ESCORAS COM DIÂMETRO 1 1/2"), COM TELA DE ARAME GALVANIZADO, FIO 12 BWG E MALHA QUADRADA 5X5CM (EXCETO MURETA). AF_03/2021	M2	151,00	0,00	0,65
					<b>TOTAL:</b>	<b>2,91</b>
[ Material ]	<b>11091</b>	<b>ENGATE CROMADO</b>	<b>UN</b>			
8.1	C4635	BACIA SANITÁRIA PARA CADEIRANTES C/ ASSENTO (ABERTURA FRONTAL)	UN	2,00	1,00	2,00
8.30	C1618	LAVATÓRIO DE LOUÇA BRANCA C/COLUNA, C/ TORNEIRA E ACESSÓRIOS	UN	2,00	2,00	4,00
					<b>TOTAL:</b>	<b>6,00</b>
[ Material ]	<b>00006141</b>	<b>ENGATE/RABICHO FLEXIVEL PLASTICO (PVC OU ABS) BRANCO 1/2" X 30 CM</b>	<b>UN</b>			
8.32	86884	ENGATE FLEXÍVEL EM PLÁSTICO BRANCO, 1/2" X 30CM - FORNECIMENTO E INSTALAÇÃO. AF_01/2020	UN	10,00	1,00	10,00
					<b>TOTAL:</b>	<b>10,00</b>
[ Encargos Complementares ]	<b>00043484</b>	<b>EPI - FAMILIA ELETRICISTA - HORISTA (ENCARGOS COMPLEMENTARES - COLETADO CAIXA)</b>	<b>H</b>			
11.9	97670	ELETRODUTO FLEXÍVEL CORRUGADO, PEAD, DN 100 (4"), PARA REDE ENTERRADA DE DISTRIBUIÇÃO DE ENERGIA ELÉTRICA - FORNECIMENTO E INSTALAÇÃO. AF_12/2021	M	50,00	0,34	17,21
11.13	93655	DISJUNTOR MONOPOLAR TIPO DIN, CORRENTE NOMINAL DE 20A - FORNECIMENTO E INSTALAÇÃO. AF_10/2020	UN	5,00	0,13	0,66
11.14	93656	DISJUNTOR MONOPOLAR TIPO DIN, CORRENTE NOMINAL DE 25A - FORNECIMENTO E INSTALAÇÃO. AF_10/2020	UN	8,00	0,13	1,06
11.15	93653	DISJUNTOR MONOPOLAR TIPO DIN, CORRENTE NOMINAL DE 10A - FORNECIMENTO E INSTALAÇÃO. AF_10/2020	UN	5,00	0,07	0,35
11.16	101895	DISJUNTOR TERMOMAGNÉTICO TRIPOLAR, CORRENTE NOMINAL DE 125A - FORNECIMENTO E INSTALAÇÃO. AF_10/2020	UN	2,00	2,65	5,29
11.20	95795	CONDULETE DE ALUMÍNIO, TIPO T, PARA ELETRODUTO DE AÇO GALVANIZADO DN 20 MM (3/4"), APARENTE - FORNECIMENTO E INSTALAÇÃO. AF_10/2022	UN	9,00	0,72	6,45
11.21	95787	CONDULETE DE ALUMÍNIO, TIPO LR, PARA ELETRODUTO DE AÇO GALVANIZADO DN 20 MM (3/4"), APARENTE - FORNECIMENTO E INSTALAÇÃO. AF_10/2022	UN	5,00	0,63	3,15


e

*[Handwritten signature]*



# EMPREENHIMENTOS EIRELI-

AV. CEL VIRGILIO TAVORA 1783, ANTONIO MIGUEL  
ITAITINGA/CE – CEP: 61.880-000  
CNPJ: 17.876.218/0001-07 INSC. MUNICIPAL: 31584  
Email: [yellowrentacar@hotmail.com](mailto:yellowrentacar@hotmail.com)  
FONE: (85) 89049385 / 87910849



11.22	95801	CONDULETE DE ALUMÍNIO, TIPO X, PARA ELETRODUTO DE AÇO GALVANIZADO DN 20 MM (3/4"), APARENTE - FORNECIMENTO E INSTALAÇÃO. AF_10/2022	UN	1,00	0,80	0,80
11.23	91834	ELETRODUTO FLEXÍVEL CORRUGADO, PVC, DN 25 MM (3/4"), PARA CIRCUITOS TERMINAIS, INSTALADO EM FORRO - FORNECIMENTO E INSTALAÇÃO. AF_03/2023	M	28,00	0,18	5,10
11.24	91836	ELETRODUTO FLEXÍVEL CORRUGADO, PVC, DN 32 MM (1"), PARA CIRCUITOS TERMINAIS, INSTALADO EM FORRO - FORNECIMENTO E INSTALAÇÃO. AF_03/2023	M	18,00	0,21	3,78
11.25	91831	ELETRODUTO FLEXÍVEL CORRUGADO, PVC, DN 20 MM (1/2"), PARA CIRCUITOS TERMINAIS, INSTALADO EM FORRO - FORNECIMENTO E INSTALAÇÃO. AF_03/2023	M	18,00	0,16	2,88
					<b>TOTAL:</b>	<b>48,74</b>
[Encargos Complementares]	<b>00043485</b>	<b>EPI - FAMILIA ENCANADOR - HORISTA (ENCARGOS COMPLEMENTARES - COLETADO CAIXA)</b>	<b>H</b>			
8.3	89376	ADAPTADOR CURTO COM BOLSA E ROSCA PARA REGISTRO, PVC, SOLDÁVEL, DN 20MM X 1/2. INSTALADO EM RAMAL OU SUB-RAMAL DE ÁGUA - FORNECIMENTO E INSTALAÇÃO. AF_06/2022	UN	4,00	0,16	0,64
8.11	89433	LUVA DE REDUÇÃO, PVC, SOLDÁVEL, DN 40MM X 32MM, INSTALADO EM RAMAL DE DISTRIBUIÇÃO DE ÁGUA - FORNECIMENTO E INSTALAÇÃO. AF_06/2022	UN	4,00	0,24	0,94
8.12	89579	LUVA DE REDUÇÃO, PVC, SOLDÁVEL, DN 50MM X 25MM, INSTALADO EM PRUMADA DE ÁGUA - FORNECIMENTO E INSTALAÇÃO. AF_06/2022	UN	2,00	0,13	0,26
8.21	86906	TORNEIRA CROMADA DE MESA, 1/2" OU 3/4", PARA LAVATÓRIO, PADRÃO POPULAR - FORNECIMENTO E INSTALAÇÃO. AF_01/2020	UN	6,00	0,10	0,58
8.22	94786	TORNEIRA DE BOIA PARA CAIXA D'ÁGUA, ROSCÁVEL, 3/4" - FORNECIMENTO E INSTALAÇÃO. AF_08/2021	UN	1,00	0,38	0,38
8.32	100860	CHUVEIRO ELÉTRICO COMUM CORPO PLÁSTICO, TIPO DUCHA ? FORNECIMENTO E INSTALAÇÃO. AF_01/2020	UN	8,00	0,45	3,57
8.32	86884	ENGATE FLEXÍVEL EM PLÁSTICO BRANCO, 1/2" X 30CM - FORNECIMENTO E INSTALAÇÃO. AF_01/2020	UN	10,00	0,15	1,53
8.35	94703	ADAPTADOR COM FLANGE E ANEL DE VEDAÇÃO, PVC, SOLDÁVEL, DN 25 MM X 3/4, INSTALADO EM RESERVAÇÃO DE ÁGUA DE EDIFICAÇÃO QUE POSSUA RESERVATÓRIO DE FIBRA/FIBROCIMENTO - FORNECIMENTO E INSTALAÇÃO. AF_06/2018	UN	3,00	0,27	0,82
8.36	94768	ADAPTADOR COM FLANGE E ANEL DE VEDAÇÃO, CPVC, ROSCÁVEL, DN 54 MM, INSTALADO EM RESERVAÇÃO DE ÁGUA DE EDIFICAÇÃO QUE POSSUA RESERVATÓRIO DE FIBRA/FIBROCIMENTO - FORNECIMENTO E INSTALAÇÃO. AF_06/2018	UN	2,00	0,41	0,82
8.38	90373	JOELHO 90 GRAUS COM BUCHA DE LATÃO, PVC, SOLDÁVEL, DN 25MM, X 1/2. INSTALADO EM RAMAL OU SUB-RAMAL DE ÁGUA - FORNECIMENTO E INSTALAÇÃO. AF_06/2022	UN	2,00	0,28	0,52
9.2	86883	SIFÃO DO TIPO FLEXÍVEL EM PVC 1" X 1.1/2" - FORNECIMENTO E INSTALAÇÃO. AF_01/2020	UN	8,00	0,08	0,68
9.3	86879	VÁLVULA EM PLÁSTICO 1" PARA PIA, TANQUE OU LAVATÓRIO, COM OU SEM LADRÃO - FORNECIMENTO E INSTALAÇÃO. AF_01/2020	UN	9,00	0,12	1,11
9.4	104327	RALO SIFONADO REDONDO, PVC, DN 100 X 40 MM, JUNTA SOLDÁVEL, FORNECIDO E INSTALADO EM RAMAL DE DESCARGA OU EM RAMAL DE ESGOTO SANITÁRIO. AF_08/2022	UN	6,00	0,33	1,98
9.7	89499	CURVA 90 GRAUS, PVC, SOLDÁVEL, DN 40MM, INSTALADO EM PRUMADA DE ÁGUA - FORNECIMENTO E INSTALAÇÃO. AF_06/2022	UN	14,00	0,21	2,93
11.23	91834	ELETRODUTO FLEXÍVEL CORRUGADO, PVC, DN 25 MM (3/4"), PARA CIRCUITOS TERMINAIS, INSTALADO EM FORRO - FORNECIMENTO E INSTALAÇÃO. AF_03/2023	M	28,00	0,08	2,21
11.24	91836	ELETRODUTO FLEXÍVEL CORRUGADO, PVC, DN 32 MM (1"), PARA CIRCUITOS TERMINAIS, INSTALADO EM FORRO - FORNECIMENTO E INSTALAÇÃO. AF_03/2023	M	18,00	0,08	1,42
11.25	91831	ELETRODUTO FLEXÍVEL CORRUGADO, PVC, DN 20 MM (1/2"), PARA CIRCUITOS TERMINAIS, INSTALADO EM FORRO - FORNECIMENTO E INSTALAÇÃO. AF_03/2023	M	18,00	0,08	1,42
					<b>TOTAL:</b>	<b>21,82</b>
[Encargos Complementares]	<b>00043488</b>	<b>EPI - FAMILIA OPERADOR ESCAVADEIRA - HORISTA (ENCARGOS COMPLEMENTARES - COLETADO CAIXA)</b>	<b>H</b>			
2.1	101161	ALVENARIA DE VEDAÇÃO COM ELEMENTO VAZADO DE CONCRETO (COBOGÓ) DE 7X50X50CM E ARGAMASSA DE ASSENTAMENTO COM PREPARO EM BETONEIRA. AF_05/2020	M2	158,50	0,02	3,87
13.9	102363	ALAMBRADO PARA QUADRA POLIESPORTIVA, ESTRUTURADO POR TUBOS DE AÇO GALVANIZADO, (MONTANTES COM DIÂMETRO 2", TRAVESSAS E ESCORAS COM DIÂMETRO 1 1/2"), COM TELA DE ARAME GALVANIZADO, FIO 12 BWG E MALHA QUADRADA 5X5CM (EXCETO MURETA). AF_03/2021	M2	151,00	0,01	1,01
					<b>TOTAL:</b>	<b>4,87</b>
[Encargos Complementares]	<b>00043489</b>	<b>EPI - FAMILIA PEDREIRO - HORISTA (ENCARGOS COMPLEMENTARES - COLETADO CAIXA)</b>	<b>H</b>			
2.1	101161	ALVENARIA DE VEDAÇÃO COM ELEMENTO VAZADO DE CONCRETO (COBOGÓ) DE 7X50X50CM E ARGAMASSA DE ASSENTAMENTO COM PREPARO EM BETONEIRA. AF_05/2020	M2	158,50	2,06	325,72
5.2	87265	REVESTIMENTO CERÂMICO PARA PAREDES INTERNAS COM PLACAS TIPO ESMALTADA EXTRA DE DIMENSÕES 20X20 CM APLICADAS NA ALTURA INTEIRA DAS PAREDES. AF_02/2023, PE	M2	328,00	0,53	175,18
13.9	102363	ALAMBRADO PARA QUADRA POLIESPORTIVA, ESTRUTURADO POR TUBOS DE AÇO GALVANIZADO, (MONTANTES COM DIÂMETRO 2", TRAVESSAS E ESCORAS COM DIÂMETRO 1 1/2"), COM TELA DE ARAME GALVANIZADO, FIO 12 BWG E MALHA QUADRADA 5X5CM (EXCETO MURETA). AF_03/2021	M2	151,00	0,98	147,59
					<b>TOTAL:</b>	<b>648,49</b>
[Encargos Complementares]	<b>00043490</b>	<b>EPI - FAMILIA PINTOR - HORISTA (ENCARGOS COMPLEMENTARES - COLETADO CAIXA)</b>	<b>H</b>			
7.1	88485	FUNDO SELADOR ACRÍLICO, APLICAÇÃO MANUAL EM PAREDE, UMA DEMÃO. AF_04/2023	M2	847,20	0,07	56,42
7.2	88489	PINTURA LÁTEX ACRÍLICA PREMIUM, APLICAÇÃO MANUAL EM PAREDES, DUAS DEMÃOS. AF_04/2023	M2	847,20	0,16	138,18
7.6	102494	PINTURA DE PISO COM TINTA EPÓXI, APLICAÇÃO MANUAL, 2 DEMÃOS, INCLUSO PRIMER EPÓXI. AF_05/2021	M2	480,00	0,28	132,00
7.7	102506	PINTURA DE DEMARCAÇÃO DE QUADRA POLIESPORTIVA COM TINTA EPÓXI, E = 5 CM, APLICAÇÃO MANUAL. AF_05/2021	M	360,00	0,24	86,04
					<b>TOTAL:</b>	<b>412,64</b>
[Encargos Complementares]	<b>00043491</b>	<b>EPI - FAMILIA SERVENTE - HORISTA (ENCARGOS COMPLEMENTARES - COLETADO CAIXA)</b>	<b>H</b>			
2.1	101161	ALVENARIA DE VEDAÇÃO COM ELEMENTO VAZADO DE CONCRETO (COBOGÓ) DE 7X50X50CM E ARGAMASSA DE ASSENTAMENTO COM PREPARO EM BETONEIRA. AF_05/2020	M2	158,50	1,04	164,13
5.2	87265	REVESTIMENTO CERÂMICO PARA PAREDES INTERNAS COM PLACAS TIPO ESMALTADA EXTRA DE DIMENSÕES 20X20 CM APLICADAS NA ALTURA INTEIRA DAS PAREDES. AF_02/2023, PE	M2	328,00	0,27	88,10
7.1	88485	FUNDO SELADOR ACRÍLICO, APLICAÇÃO MANUAL EM PAREDE, UMA DEMÃO. AF_04/2023	M2	847,20	0,02	18,81
7.2	88489	PINTURA LÁTEX ACRÍLICA PREMIUM, APLICAÇÃO MANUAL EM PAREDES, DUAS DEMÃOS. AF_04/2023	M2	847,20	0,05	46,09
7.6	102494	PINTURA DE PISO COM TINTA EPÓXI, APLICAÇÃO MANUAL, 2 DEMÃOS, INCLUSO PRIMER EPÓXI. AF_05/2021	M2	480,00	0,12	55,20
7.7	102506	PINTURA DE DEMARCAÇÃO DE QUADRA POLIESPORTIVA COM TINTA EPÓXI, E = 5 CM, APLICAÇÃO MANUAL. AF_05/2021	M	360,00	0,10	36,00
8.21	86906	TORNEIRA CROMADA DE MESA, 1/2" OU 3/4", PARA LAVATÓRIO, PADRÃO POPULAR - FORNECIMENTO E INSTALAÇÃO. AF_01/2020	UN	6,00	0,03	0,18
8.31	100860	CHUVEIRO ELÉTRICO COMUM CORPO PLÁSTICO, TIPO DUCHA ? FORNECIMENTO E INSTALAÇÃO. AF_01/2020	UN	8,00	0,14	1,13



# EMPREENHIMENTOS EIRELI-

AV. CEL VIRGILIO TAVORA 1783, ANTONIO MIGUEL  
ITAITINGA/CE – CEP: 61.880-000

CNPJ: 17.876.218/0001-07 INSC. MUNICIPAL: 31584

Email: [yellowrentacar@hotmail.com](mailto:yellowrentacar@hotmail.com)

FONE: (85) 89049385 / 87910849



8.32	86884	ENGATE FLEXÍVEL EM PLÁSTICO BRANCO, 1/2" X 30CM - FORNECIMENTO E INSTALAÇÃO AF_01/2020	UN	10,00	0,05	0,48
9.2	86883	SIFÃO DO TIPO FLEXÍVEL EM PVC 1 X 1 1/2 - FORNECIMENTO E INSTALAÇÃO. AF_01/2020	UN	8,00	0,03	0,21
9.3	86879	VÁLVULA EM PLÁSTICO 1" PARA PIA, TANQUE OU LAVATÓRIO, COM OU SEM LADRÃO - FORNECIMENTO E INSTALAÇÃO. AF_01/2020	UN	9,00	0,04	0,35
13.9	102363	ALAMBRADO PARA QUADRA POLIESPORTIVA, ESTRUTURADO POR TUBOS DE AÇO GALVANIZADO, (MONTANTES COM DIÂMETRO 2", TRAVESSAS E ESCORAS COM DIÂMETRO 1 3/4"), COM TELA DE ARAME GALVANIZADO, FIO 12 BWG E MALHA QUADRADA 5X5CM (EXCETO MURETA) AF_03/2021	M2	151,00	0,99	149,18
					<b>TOTAL:</b>	<b>559,85</b>
[ Material ]	<b>I1100</b>	<b>ESMALTE SINTÉTICO</b>	L			
1.1	C1937	PLACAS PADRÃO DE OBRA	M2	6,00	1,00	6,00
7.3	C1281	ESMALTE SINTÉTICO EM ESTRUTURA DE AÇO CARBONO 50 MICRA C/REVÓLVER	M2	334,20	0,18	58,82
					<b>TOTAL:</b>	<b>64,82</b>
[ Material ]	<b>I1101</b>	<b>ESMERIL N.36</b>	UN			
6.5	C1920	PISO INDUSTRIAL NATURAL ESP. = 12mm, INCLUS. POLIMENTO (INTERNO)	M2	676,67	0,10	67,67
					<b>TOTAL:</b>	<b>67,67</b>
[ Material ]	<b>I1102</b>	<b>ESMERIL N.60</b>	UN			
6.5	C1920	PISO INDUSTRIAL NATURAL ESP. = 12mm, INCLUS. POLIMENTO (INTERNO)	M2	676,67	0,05	33,83
					<b>TOTAL:</b>	<b>33,83</b>
[ Material ]	<b>I9145</b>	<b>ESPELHO CRISTAL E = 4 MM</b>	M2			
1	C4835	ESPELHO CRISTAL, ESPESSURA 4MM, COM PARAFUSOS DE FIXAÇÃO, SEM MOLDURA	M2	4,50	1,00	4,50
					<b>TOTAL:</b>	<b>4,50</b>
[ Material ]	<b>I9106</b>	<b>ESPELHO/PLACA DE 3 POSTOS 4"X2" PARA INSTALAÇÃO DE TOMADAS E INTERRUPTORES</b>	UN			
11.5	C4792	TOMADA DUPLA DE EMBUTIR 2P+T 10A-250V	UN	3,00	1,00	3,00
					<b>TOTAL:</b>	<b>3,00</b>
[ Material ]	<b>I2326</b>	<b>ESPOLETA</b>	UN			
13.3	C1347	CONJUNTO PARA BASQUETE COM TABELAS EM COMPENSADO NAVAL, MODELO OFICIAL, 1,05X1,80M, ESP. 18MM, COMPLETO, INCLUSIVE ESTRUTURA EM TUBOS DE AÇO GALVANIZADO DE 4" E DE 1", ACABAMENTO EM MASSA PLÁSTICA, PRIMER E TINTA ESMALTE SINTÉTICO, COM REFORÇO TIPO MÃO FRANCESA, AVANÇO LIVRE DE 2,30M	CJ	1,00	0,00	0,00
					<b>TOTAL:</b>	<b>0,00</b>
[ Material ]	<b>I2329</b>	<b>ESTOPIM</b>	M			
13.3	C1347	CONJUNTO PARA BASQUETE COM TABELAS EM COMPENSADO NAVAL, MODELO OFICIAL, 1,05X1,80M, ESP. 18MM, COMPLETO, INCLUSIVE ESTRUTURA EM TUBOS DE AÇO GALVANIZADO DE 4" E DE 1", ACABAMENTO EM MASSA PLÁSTICA, PRIMER E TINTA ESMALTE SINTÉTICO, COM REFORÇO TIPO MÃO FRANCESA, AVANÇO LIVRE DE 2,30M	CJ	1,00	0,00	0,00
					<b>TOTAL:</b>	<b>0,00</b>
[ Material ]	<b>I1139</b>	<b>ESTRUTURA METÁLICA P/ TABELA DE BASQUETE, EM TUBOS DE AÇO DE 4" E DE 1" PAREDE 2MM, ACABAMENTO EM MASSA PLÁSTICA, PRIMER E TINTA ESMALTE SINTÉTICO, COM REFORÇO TIPO MÃO FRANCESA, AVANÇO LIVRE DE 2,30M</b>	CJ			
13.3	C1347	CONJUNTO PARA BASQUETE COM TABELAS EM COMPENSADO NAVAL, MODELO OFICIAL, 1,05X1,80M, ESP. 18MM, COMPLETO, INCLUSIVE ESTRUTURA EM TUBOS DE AÇO GALVANIZADO DE 4" E DE 1", ACABAMENTO EM MASSA PLÁSTICA, PRIMER E TINTA ESMALTE SINTÉTICO, COM REFORÇO TIPO MÃO FRANCESA, AVANÇO LIVRE DE 2,30M	CJ	1,00	1,00	1,00
					<b>TOTAL:</b>	<b>1,00</b>
[ Encargos Complementares ]	<b>00037372</b>	<b>EXAMES - HORISTA (COLETADO CAIXA - ENCARGOS COMPLEMENTARES)</b>	H			
2.1	101161	ALVENARIA DE VEDAÇÃO COM ELEMENTO VAZADO DE CONCRETO (COBOGÓ) DE 7X50X50CM E ARGAMASSA DE ASSENTAMENTO COM PREPARO EM BETONEIRA AF_05/2020	M2	158,50	3,11	493,71
5.2	87265	REVESTIMENTO CERÂMICO PARA PAREDES INTERNAS COM PLACAS TIPO ESMALTADA EXTRA DE DIMENSÕES 20X20 CM APLICADAS NA ALTURA INTEIRA DAS PAREDES. AF_02/2023 PE	M2	328,00	0,80	263,29
7.1	88485	FUNDO SELADOR ACRÍLICO, APLICAÇÃO MANUAL EM PAREDE, UMA DEMÃO AF_04/2023	M2	847,20	0,09	75,23
7.2	88489	PINTURA LÁTEX ACRÍLICA PREMIUM, APLICAÇÃO MANUAL EM PAREDES, DUAS DEMÃOS AF_04/2023	M2	847,20	0,22	184,27
7.6	102494	PINTURA DE PISO COM TINTA EPÓXI, APLICAÇÃO MANUAL, 2 DEMÃOS, INCLUSO PRIMER EPÓXI AF_05/2021	M2	480,00	0,38	187,20
7.7	102506	PINTURA DE DEMARCAÇÃO DE QUADRA POLIESPORTIVA COM TINTA EPÓXI, E = 5 CM, APLICAÇÃO MANUAL AF_05/2021	M	360,00	0,34	122,04
8.3	89376	ADAPTADOR CURTO COM BOLSA E ROSCA PARA REGISTRO, PVC, SOLDÁVEL, DN 20MM X 1/2", INSTALADO EM RAMAL OU SUB-RAMAL DE ÁGUA - FORNECIMENTO E INSTALAÇÃO. AF_06/2022	UN	4,00	0,16	0,64
8.11	89433	LUVA DE REDUÇÃO, PVC, SOLDÁVEL, DN 40MM X 32MM, INSTALADO EM RAMAL DE DISTRIBUIÇÃO DE ÁGUA - FORNECIMENTO E INSTALAÇÃO. AF_06/2022	UN	4,00	0,24	0,94
8.12	89579	LUVA DE REDUÇÃO, PVC, SOLDÁVEL, DN 50MM X 25MM, INSTALADO EM PRUMADA DE ÁGUA - FORNECIMENTO E INSTALAÇÃO. AF_06/2022	UN	2,00	0,13	0,26
8.21	89906	TORNEIRA CROMADA DE MESA, 1/2" OU 3/4", PARA LAVATÓRIO, PADRÃO POPULAR - FORNECIMENTO E INSTALAÇÃO. AF_01/2020	UN	6,00	0,13	0,76
6.22	94796	TORNEIRA DE BOIA PARA CAIXA D'ÁGUA, ROSCÁVEL, 3/4" - FORNECIMENTO E INSTALAÇÃO. AF_08/2021	UN	1,00	0,38	0,38
8.31	100860	CHUVEIRO ELÉTRICO COMUM CORPO PLÁSTICO, TIPO DUCHA ? FORNECIMENTO E INSTALAÇÃO. AF_01/2020	UN	8,00	0,59	4,70
8.32	86884	ENGATE FLEXÍVEL EM PLÁSTICO BRANCO, 1/2" X 30CM - FORNECIMENTO E INSTALAÇÃO AF_01/2020	UN	10,00	0,20	2,01
8.35	94703	ADAPTADOR COM FLANGE E ANEL DE VEDAÇÃO, PVC, SOLDÁVEL, DN 25 MM X 3/4", INSTALADO EM RESERVAÇÃO DE ÁGUA DE EDIFICAÇÃO QUE POSSUA RESERVATÓRIO DE FIBRA/FIBROCIMENTO - FORNECIMENTO E INSTALAÇÃO. AF_06/2016	UN	3,00	0,27	0,82
8.36	94769	ADAPTADOR COM FLANGE E ANEL DE VEDAÇÃO, CPVC, ROSCÁVEL, DN 54 MM, INSTALADO EM RESERVAÇÃO DE ÁGUA DE EDIFICAÇÃO QUE POSSUA RESERVATÓRIO DE FIBRA/FIBROCIMENTO - FORNECIMENTO E INSTALAÇÃO. AF_06/2016	UN	2,00	0,41	0,82
8.38	90373	JOELHO 90 GRAUS COM BUCHA DE LATÃO, PVC, SOLDÁVEL, DN 25MM, X 1/2" INSTALADO EM RAMAL OU SUB-RAMAL DE ÁGUA - FORNECIMENTO E INSTALAÇÃO. AF_08/2022	UN	2,00	0,26	0,52
9.2	86883	SIFÃO DO TIPO FLEXÍVEL EM PVC 1 X 1 1/2 - FORNECIMENTO E INSTALAÇÃO. AF_01/2020	UN	8,00	0,11	0,89
9.3	86879	VÁLVULA EM PLÁSTICO 1" PARA PIA, TANQUE OU LAVATÓRIO, COM OU SEM LADRÃO - FORNECIMENTO E INSTALAÇÃO. AF_01/2020	UN	9,00	0,16	1,46
9.4	104327	RALO SIFONADO REDONDO, PVC, DN 100 X 40 MM, JUNTA SOLDÁVEL, FORNECIDO E INSTALADO EM RAMAL DE DESCARGA OU EM RAMAL DE ESGOTO SANITÁRIO. AF_08/2022	UN	6,00	0,33	1,98
9.7	89499	CURVA 90 GRAUS, PVC, SOLDÁVEL, DN 40MM, INSTALADO EM PRUMADA DE ÁGUA - FORNECIMENTO E INSTALAÇÃO. AF_08/2022	UN	14,00	0,21	2,93
11.9	97870	ELETRODUTO FLEXÍVEL CORRUGADO, PEAD, DN 100 (4"), PARA REDE ENTERRADA DE DISTRIBUIÇÃO DE ENERGIA ELÉTRICA - FORNECIMENTO E INSTALAÇÃO. AF_12/2021	M	50,00	0,34	17,21
11.13	93655	DISJUNTOR MONOPOLAR TIPO DIN, CORRENTE NOMINAL DE 20A - FORNECIMENTO E INSTALAÇÃO. AF_10/2020	UN	5,00	0,13	0,86
11.14	93656	DISJUNTOR MONOPOLAR TIPO DIN, CORRENTE NOMINAL DE 25A - FORNECIMENTO E INSTALAÇÃO. AF_10/2020	UN	8,00	0,13	1,06
11.15	93653	DISJUNTOR MONOPOLAR TIPO DIN, CORRENTE NOMINAL DE 10A - FORNECIMENTO E	UN	5,00	0,07	0,35






# EMPREENDEIMENTOS EIRELI-

AV. CEL VIRGILIO TAVORA 1783, ANTONIO MIGUEL  
ITAITINGA/CE – CEP: 61.880-000  
CNPJ: 17.876.218/0001-07 INSC. MUNICIPAL: 31584

Email: [yellowrentacar@hotmail.com](mailto:yellowrentacar@hotmail.com)

FONE: (85) 89049385 / 87910849



11.16	101895	INSTALAÇÃO. AF_10/2020 DISJUNTOR TERMOMAGNÉTICO TRIPOLAR, CORRENTE NOMINAL DE 125A - FORNECIMENTO E INSTALAÇÃO. AF_10/2020	UN	2,00	2,65	5,29
11.20	95795	CONDULETE DE ALUMÍNIO, TIPO T, PARA ELETRODUTO DE AÇO GALVANIZADO DN 20 MM (3/4"), APARENTE - FORNECIMENTO E INSTALAÇÃO. AF_10/2022	UN	9,00	0,72	6,45
11.21	95787	CONDULETE DE ALUMÍNIO, TIPO LR, PARA ELETRODUTO DE AÇO GALVANIZADO DN 20 MM (3/4"), APARENTE - FORNECIMENTO E INSTALAÇÃO. AF_10/2022	UN	5,00	0,63	3,15
11.22	95801	CONDULETE DE ALUMÍNIO, TIPO X, PARA ELETRODUTO DE AÇO GALVANIZADO DN 20 MM (3/4"), APARENTE - FORNECIMENTO E INSTALAÇÃO. AF_10/2022	UN	1,00	0,80	0,80
11.23	91834	ELETRODUTO FLEXÍVEL CORRUGADO, PVC, DN 25 MM (3/4"), PARA CIRCUITOS TERMINAIS, INSTALADO EM FORRO - FORNECIMENTO E INSTALAÇÃO. AF_03/2023	M	28,00	0,26	7,31
11.24	91836	ELETRODUTO FLEXÍVEL CORRUGADO, PVC, DN 32 MM (1"), PARA CIRCUITOS TERMINAIS, INSTALADO EM FORRO - FORNECIMENTO E INSTALAÇÃO. AF_03/2023	M	18,00	0,29	5,20
11.25	91831	ELETRODUTO FLEXÍVEL CORRUGADO, PVC, DN 20 MM (1/2"), PARA CIRCUITOS TERMINAIS, INSTALADO EM FORRO - FORNECIMENTO E INSTALAÇÃO. AF_03/2023	M	18,00	0,24	4,30
13.9	102363	ALAMBRADO PARA QUADRA POLIESPORTIVA, ESTRUTURADO POR TUBOS DE AÇO GALVANIZADO, (MONTANTES COM DIÂMETRO 2", TRAVESSAS E ESCORAS COM DIÂMETRO 1 1/2"), COM TELA DE ARAME GALVANIZADO, FIO 12 BWG E MALHA QUADRADA 5X5CM (EXCETO MURETA). AF_03/2021	M2	151,00	1,97	297,77
					<b>TOTAL:</b>	<b>1.694,41</b>
[ Material ]	<b>18261</b>	<b>EXECUÇÃO DE FURO EM CONCRETO COM BROCA - Ø 1 1/2" A 2"</b>	<b>M</b>			
13.9	C4410	EXECUÇÃO DE FURO EM CONCRETO COM BROCA - Ø 1 1/2" A 2"	M	13,80	1,00	13,80
					<b>TOTAL:</b>	<b>13,80</b>
[ Material ]	<b>11154</b>	<b>FECHADURA COMPLETA PARA PORTA EXTERNA</b>	<b>UN</b>			
4.1	C1979	PORTA EXTERNA DE CEDRO LISA COMPLETA UMA FOLHA (1.00X2.10)m	UN	2,00	1,00	2,00
					<b>TOTAL:</b>	<b>2,00</b>
[ Material ]	<b>11155</b>	<b>FECHADURA COMPLETA PARA PORTA INTERNA</b>	<b>UN</b>			
4.2	C1988	PORTA INTERNA DE CEDRO LISA COMPLETA UMA FOLHA (0.90X 2.10)m	UN	1,00	1,00	1,00
4.3	C1985	PORTA INTERNA DE CEDRO LISA COMPLETA UMA FOLHA (0.60X 2.10)m	UN	4,00	1,00	4,00
4.4	C1987	PORTA INTERNA DE CEDRO LISA COMPLETA UMA FOLHA (0.80X 2.10)m	UN	2,00	1,00	2,00
					<b>TOTAL:</b>	<b>7,00</b>
[ Encargos Complementares ]	<b>00043460</b>	<b>FERRAMENTAS - FAMÍLIA ELETRICISTA - HORISTA (ENCARGOS COMPLEMENTARES - COLETADO CAIXA)</b>	<b>H</b>			
11.9	97670	ELETRODUTO FLEXÍVEL CORRUGADO, PEAD, DN 100 (4"), PARA REDE ENTERRADA DE DISTRIBUIÇÃO DE ENERGIA ELÉTRICA - FORNECIMENTO E INSTALAÇÃO. AF_12/2021	M	50,00	0,34	17,21
11.13	93655	DISJUNTOR MONOPOLAR TIPO DIN, CORRENTE NOMINAL DE 20A - FORNECIMENTO E INSTALAÇÃO. AF_10/2020	UN	5,00	0,13	0,66
11.14	93656	DISJUNTOR MONOPOLAR TIPO DIN, CORRENTE NOMINAL DE 25A - FORNECIMENTO E INSTALAÇÃO. AF_10/2020	UN	8,00	0,13	1,06
11.15	93653	DISJUNTOR MONOPOLAR TIPO DIN, CORRENTE NOMINAL DE 10A - FORNECIMENTO E INSTALAÇÃO. AF_10/2020	UN	5,00	0,07	0,35
11.16	101895	DISJUNTOR TERMOMAGNÉTICO TRIPOLAR, CORRENTE NOMINAL DE 125A - FORNECIMENTO E INSTALAÇÃO. AF_10/2020	UN	2,00	2,65	5,29
11.20	95795	CONDULETE DE ALUMÍNIO, TIPO T, PARA ELETRODUTO DE AÇO GALVANIZADO DN 20 MM (3/4"), APARENTE - FORNECIMENTO E INSTALAÇÃO. AF_10/2022	UN	9,00	0,72	6,45
11.21	95787	CONDULETE DE ALUMÍNIO, TIPO LR, PARA ELETRODUTO DE AÇO GALVANIZADO DN 20 MM (3/4"), APARENTE - FORNECIMENTO E INSTALAÇÃO. AF_10/2022	UN	5,00	0,63	3,15
11.22	95801	CONDULETE DE ALUMÍNIO, TIPO X, PARA ELETRODUTO DE AÇO GALVANIZADO DN 20 MM (3/4"), APARENTE - FORNECIMENTO E INSTALAÇÃO. AF_10/2022	UN	1,00	0,80	0,80
11.23	91834	ELETRODUTO FLEXÍVEL CORRUGADO, PVC, DN 25 MM (3/4"), PARA CIRCUITOS TERMINAIS, INSTALADO EM FORRO - FORNECIMENTO E INSTALAÇÃO. AF_03/2023	M	28,00	0,18	5,10
11.24	91836	ELETRODUTO FLEXÍVEL CORRUGADO, PVC, DN 32 MM (1"), PARA CIRCUITOS TERMINAIS, INSTALADO EM FORRO - FORNECIMENTO E INSTALAÇÃO. AF_03/2023	M	18,00	0,21	3,78
11.25	91831	ELETRODUTO FLEXÍVEL CORRUGADO, PVC, DN 20 MM (1/2"), PARA CIRCUITOS TERMINAIS, INSTALADO EM FORRO - FORNECIMENTO E INSTALAÇÃO. AF_03/2023	M	18,00	0,16	2,88
					<b>TOTAL:</b>	<b>46,74</b>
[ Encargos Complementares ]	<b>00043481</b>	<b>FERRAMENTAS - FAMÍLIA ENCANADOR - HORISTA (ENCARGOS COMPLEMENTARES - COLETADO CAIXA)</b>	<b>H</b>			
8.3	89376	ADAPTADOR CURTO COM BOLSA E ROSCA PARA REGISTRO, PVC, SOLDÁVEL, DN 20MM X 1/2. INSTALADO EM RAMAL OU SUB-RAMAL DE ÁGUA - FORNECIMENTO E INSTALAÇÃO. AF_06/2022	UN	4,00	0,16	0,64
8.11	89433	LUVA DE REDUÇÃO, PVC, SOLDÁVEL, DN 40MM X 32MM, INSTALADO EM RAMAL DE DISTRIBUIÇÃO DE ÁGUA - FORNECIMENTO E INSTALAÇÃO. AF_06/2022	UN	4,00	0,24	0,94
8.12	89579	LUVA DE REDUÇÃO, PVC, SOLDÁVEL, DN 50MM X 25MM, INSTALADO EM PRUMADA DE ÁGUA - FORNECIMENTO E INSTALAÇÃO. AF_06/2022	UN	2,00	0,13	0,26
8.21	89906	TORNEIRA CROMADA DE MESA, 1/2" OU 3/4", PARA LAVATÓRIO, PADRÃO POPULAR - FORNECIMENTO E INSTALAÇÃO. AF_01/2020	UN	6,00	0,10	0,58
8.22	94796	TORNEIRA DE BOIA PARA CAIXA D'ÁGUA, ROSCÁVEL, 3/4" - FORNECIMENTO E INSTALAÇÃO. AF_08/2021	UN	1,00	0,38	0,38
8.31	100860	CHUVEIRO ELÉTRICO COMUM CORPO PLÁSTICO, TIPO DUCHA 7 FORNECIMENTO E INSTALAÇÃO. AF_01/2020	UN	8,00	0,45	3,57
8.32	86884	ENGATE FLEXÍVEL EM PLÁSTICO BRANCO, 1/2" X 30CM - FORNECIMENTO E INSTALAÇÃO. AF_01/2020	UN	10,00	0,15	1,53
8.35	94703	ADAPTADOR COM FLANGE E ANEL DE VEDAÇÃO, PVC, SOLDÁVEL, DN 25 MM X 3/4, INSTALADO EM RESERVAÇÃO DE ÁGUA DE EDIFICAÇÃO QUE POSSUA RESERVATÓRIO DE FIBRA/FIBROCIMENTO - FORNECIMENTO E INSTALAÇÃO. AF_09/2016	UN	3,00	0,27	0,82
8.36	94789	ADAPTADOR COM FLANGE E ANEL DE VEDAÇÃO, CPVC, ROSCÁVEL, DN 54 MM, INSTALADO EM RESERVAÇÃO DE ÁGUA DE EDIFICAÇÃO QUE POSSUA RESERVATÓRIO DE FIBRA/FIBROCIMENTO - FORNECIMENTO E INSTALAÇÃO. AF_06/2016	UN	2,00	0,41	0,82
8.38	90373	JOELHO 90 GRAUS COM BUCHA DE LATÃO, PVC, SOLDÁVEL, DN 25MM, X 1/2 INSTALADO EM RAMAL OU SUB-RAMAL DE ÁGUA - FORNECIMENTO E INSTALAÇÃO. AF_06/2022	UN	2,00	0,26	0,52
9.2	86883	SIFÃO DO TIPO FLEXÍVEL EM PVC 1 X 1/2 - FORNECIMENTO E INSTALAÇÃO. AF_01/2020	UN	8,00	0,08	0,68
9.3	86879	VÁLVULA EM PLÁSTICO 1" PARA PIA, TANQUE OU LAVATÓRIO, COM OU SEM LADRÃO - FORNECIMENTO E INSTALAÇÃO. AF_01/2020	UN	9,00	0,12	1,11
9.4	104327	RALO SIFONADO REDONDO, PVC, DN 100 X 40 MM, JUNTA SOLDÁVEL, FORNECIDO E INSTALADO EM RAMAL DE DESCARGA OU EM RAMAL DE ESGOTO SANITÁRIO. AF_08/2022	UN	6,00	0,33	1,98
9.7	89499	CURVA 90 GRAUS, PVC, SOLDÁVEL, DN 40MM, INSTALADO EM PRUMADA DE ÁGUA - FORNECIMENTO E INSTALAÇÃO. AF_06/2022	UN	14,00	0,21	2,93
11.23	91834	ELETRODUTO FLEXÍVEL CORRUGADO, PVC, DN 25 MM (3/4"), PARA CIRCUITOS TERMINAIS, INSTALADO EM FORRO - FORNECIMENTO E INSTALAÇÃO. AF_03/2023	M	28,00	0,08	2,21
11.24	91836	ELETRODUTO FLEXÍVEL CORRUGADO, PVC, DN 32 MM (1"), PARA CIRCUITOS TERMINAIS, INSTALADO EM FORRO - FORNECIMENTO E INSTALAÇÃO. AF_03/2023	M	18,00	0,08	1,42
11.25	91831	ELETRODUTO FLEXÍVEL CORRUGADO, PVC, DN 20 MM (1/2"), PARA CIRCUITOS TERMINAIS, INSTALADO EM FORRO - FORNECIMENTO E INSTALAÇÃO. AF_03/2023	M	18,00	0,08	1,42
					<b>TOTAL:</b>	<b>21,82</b>
[ Encargos Complementares ]	<b>00043484</b>	<b>FERRAMENTAS - FAMÍLIA OPERADOR ESCAVADEIRA - HORISTA (ENCARGOS COMPLEMENTARES - COLETADO CAIXA)</b>	<b>H</b>			
2.1	101161	ALVENARIA DE VEDAÇÃO COM ELEMENTO VAZADO DE CONCRETO (COBOGÓ) DE 7X50X50CM E ARGAMASSA DE ASSENTAMENTO COM PREPARO EM BETONEIRA. AF_05/2020	M2	158,50	0,02	3,87



# EMPREENDEIMENTOS EIRELI-

AV. CEL VIRGILIO TAVORA 1783, ANTONIO MIGUEL  
 ITAITINGA/CE – CEP: 61.880-000  
 CNPJ: 17.876.218/0001-07 INSC. MUNICIPAL: 31584  
 Email: [yellowrentacar@hotmail.com](mailto:yellowrentacar@hotmail.com)  
 FONE: (85) 89049385 / 87910849




[ Material ]	<b>I1223</b>	<b>GRADIL DE FERRO</b>	<b>M2</b>				
10.4	C1436	GRELHA DE FERRO P/ CALHAS E CAIXAS	M2	5,28	1,06	5,54	
					<b>TOTAL:</b>	<b>5,54</b>	
[ Material ]	<b>I7381</b>	<b>GRAMPO DE ATERRAMENTO GKP</b>	<b>UN</b>				
12.4	C3910	HASTE DE TERRA 5/8"x3,00m GCW 19L30	UN	5,00	1,00	5,00	
					<b>TOTAL:</b>	<b>5,00</b>	
[ Mão de Obra ]	<b>I1227</b>	<b>GRANITEIRO / MARMORISTA</b>	<b>H</b>				
6.5	C1920	PISO INDUSTRIAL NATURAL ESP = 12mm, INCLUS. POLIMENTO (INTERNO)	M2	676,67	1,50	1.015,01	
					<b>TOTAL:</b>	<b>1.015,01</b>	
[ Material ]	<b>I7960</b>	<b>GRUA</b>	<b>H</b>				
3.1	C4301	FORMA PARA CONCRETO "IN LOCO", INCLUSIVE DESFORMA	M2	39,83	0,04	1,59	
					<b>TOTAL:</b>	<b>1,60</b>	
[ Material ]	<b>I1240</b>	<b>GUARNIÇÃO PEROBA (MADEIRA DE 1A QUALIDADE) 5CM PARA PORTA 1FL.</b>	<b>UN</b>				
4.1	C1979	PORTA EXTERNA DE CEDRO LISA COMPLETA UMA FOLHA (1.00X2.10)m	UN	2,00	1,00	2,00	
4.2	C1988	PORTA INTERNA DE CEDRO LISA COMPLETA UMA FOLHA (0.90X 2.10)m	UN	1,00	2,00	2,00	
4.3	C1985	PORTA INTERNA DE CEDRO LISA COMPLETA UMA FOLHA (0.80X 2.10)m	UN	4,00	2,00	8,00	
4.4	C1987	PORTA INTERNA DE CEDRO LISA COMPLETA UMA FOLHA (0.80X 2.10)m	UN	2,00	2,00	4,00	
					<b>TOTAL:</b>	<b>16,00</b>	
[ Material ]	<b>I7380</b>	<b>HASTE DE ATERRAMENTO 5/8" x 3,00m GCW 19L30 BURDY</b>	<b>UN</b>				
12.4	C3910	HASTE DE TERRA 5/8"x3,00m GCW 19L30	UN	5,00	1,00	5,00	
					<b>TOTAL:</b>	<b>5,00</b>	
[ Material ]	<b>I1255</b>	<b>INTERRUPTOR 1 TECLA SIMPLES</b>	<b>UN</b>				
11.1	C1494	INTERRUPTOR UMA TECLA SIMPLES 10A 250V	UN	7,00	1,00	7,00	
					<b>TOTAL:</b>	<b>7,00</b>	
[ Geral ]	<b>COM-</b>	<b>INTERRUPTOR DIFERENCIAL RESIDUAL DR (Im 30mA) 100A.</b>	<b>UN</b>				
11.30	COM- 83937641	INTERRUPTOR DIFERENCIAL RESIDUAL DR (Im 30mA) 100A	UN	1,00	1,00	1,00	
					<b>TOTAL:</b>	<b>1,00</b>	
[ Material ]	<b>I8240</b>	<b>JOELHO 45 PVC BRANCO PARA ESGOTO D= 40mm</b>	<b>UN</b>				
9.9	C4388	JOELHO 45 PVC BRANCO PARA ESGOTO D=40mm (1 1/4")	UN	3,00	1,00	3,00	
					<b>TOTAL:</b>	<b>3,00</b>	
[ Material ]	<b>I6235</b>	<b>JOELHO 45 PVC BRANCO PARA ESGOTO D= 50mm</b>	<b>UN</b>				
9.10	C4869	JOELHO 45 PVC BRANCO PARA ESGOTO D=50mm (2")	UN	6,00	1,00	6,00	
					<b>TOTAL:</b>	<b>6,00</b>	
[ Material ]	<b>I1283</b>	<b>JOELHO PVC PARA ESGOTO DE 40MM</b>	<b>UN</b>				
9.12	C1551	JOELHO PVC BRANCO P/ESGOTO D=40mm (1 1/2")	UN	10,00	1,00	10,00	
					<b>TOTAL:</b>	<b>10,00</b>	
[ Material ]	<b>I1282</b>	<b>JOELHO PVC PARA ESGOTO DE 100MM</b>	<b>UN</b>				
8.1	C4835	BACIA SANITÁRIA PARA CADEIRANTES C/ ASSENTO (ABERTURA FRONTAL)	UN	2,00	1,00	2,00	
9.11	C1549	JOELHO PVC BRANCO P/ESGOTO D=100mm (4")	UN	7,00	1,00	7,00	
10.2	C1549	JOELHO PVC BRANCO P/ESGOTO D=100mm (4")	UN	4,00	1,00	4,00	
					<b>TOTAL:</b>	<b>13,00</b>	
[ Material ]	<b>I1298</b>	<b>JOELHO PVC ROSCAVEL DE 3/4"</b>	<b>UN</b>				
8.39	C1547	JOELHO OU CURVA PVC ROSC. D=3/4" (25mm)	UN	16,00	1,00	16,00	
					<b>TOTAL:</b>	<b>16,00</b>	
[ Material ]	<b>I1291</b>	<b>JOELHO PVC ROSCAVEL DE 1 1/2"</b>	<b>UN</b>				
8.9	C1540	JOELHO OU CURVA PVC ROSC. D=1 1/2" (50mm)	UN	8,00	1,00	8,00	
					<b>TOTAL:</b>	<b>8,00</b>	
[ Material ]	<b>00020147</b>	<b>JOELHO PVC, SOLDAVEL, COM BUCHA DE LATAO, 90 GRAUS, 25 MM X 1/2", PARA AGUA FRIA PREDIAL</b>	<b>UN</b>				
8.38	90373	JOELHO 90 GRAUS COM BUCHA DE LATAO, PVC, SOLDAVEL, DN 25MM, X 1/2" INSTALADO EM RAMAL OU SUB-RAMAL DE ÁGUA - FORNECIMENTO E INSTALAÇÃO. AF_08/2022	UN	2,00	1,00	2,00	
					<b>TOTAL:</b>	<b>2,00</b>	
[ Material ]	<b>I1313</b>	<b>JOELHO REDUÇÃO PVC ROSCAVEL 1"X3/4"</b>	<b>UN</b>				
8.10	C1567	JOELHO REDUÇÃO PVC ROSC. D=1"X3/4" (32X25mm)	UN	4,00	1,00	4,00	
					<b>TOTAL:</b>	<b>4,00</b>	
[ Material ]	<b>I1304</b>	<b>JOELHO REDUÇÃO PVC SOLDAVEL COM ROSCA DE 32X 1"</b>	<b>UN</b>				
8.8	C1527	JOELHO 90 PVC SOLD./ROSCA D= 32mmX1"	UN	6,00	1,00	6,00	
					<b>TOTAL:</b>	<b>6,00</b>	
[ Material ]	<b>I1326</b>	<b>JUNÇÃO COM INSPEÇÃO PVC BRANCO ESGOTO DE 100MM</b>	<b>UN</b>				
9.13	C1574	JUNÇÃO SIMPLES C/INSPEÇÃO PVC P/ESGOTO D=100mm (4")-C/ANÉIS	UN	5,00	1,00	5,00	
					<b>TOTAL:</b>	<b>5,00</b>	
[ Material ]	<b>I7492</b>	<b>JUNÇÃO PVC BRANCO 50 x 50 mm (2")</b>	<b>UN</b>				
9.15	C3994	JUNÇÃO PVC BRANCO 50 x 50 mm (2" x 2")	UN	8,00	1,00	8,00	
					<b>TOTAL:</b>	<b>8,00</b>	
[ Material ]	<b>I1319</b>	<b>JUNÇÃO PVC PARA ESGOTO 100X50MM (4X2")</b>	<b>UN</b>				
9.14	C1582	JUNÇÃO SIMPLES DE REDUÇÃO PVC P/ESGOTO 100X50mm(4"X2")	UN	6,00	1,00	6,00	
					<b>TOTAL:</b>	<b>6,00</b>	
[ Material ]	<b>I1316</b>	<b>JUNTA PLÁSTICA 'I' 27MM PARA PISOS</b>	<b>M</b>				
6.5	C1920	PISO INDUSTRIAL NATURAL ESP = 12mm, INCLUS. POLIMENTO (INTERNO)	M2	676,67	2,50	1.691,68	
					<b>TOTAL:</b>	<b>1.691,68</b>	
[ Material ]	<b>I2702</b>	<b>JUROS</b>	<b>H</b>				
3.2	C4291	CONCRETO MOLDADO "IN LOCO" FCK ACIMA DE 10 MPa, INCLUSIVE LANÇAMENTO E CURA	M3	3,14	0,10	0,31	
6.4	C1611	LASTRO DE CONCRETO REGULARIZADO ESP = 5CM	M2	195,79	0,00	0,80	
6.5	C1920	PISO INDUSTRIAL NATURAL ESP = 12mm, INCLUS. POLIMENTO (INTERNO)	M2	676,67	0,04	24,89	
9.6	C0615	CAIXA DE INSPEÇÃO NO PASSEIO EM ANÉIS D= 600mm, PADRÃO CAGECE	UN	4,00	0,01	0,04	
11.10	C4967	POSTE DE CONCRETO DUPLO T, RESISTÊNCIA NOMINAL 200KG, H= 8,00M, PESO APROXIMADO 400KG	UN	1,00	2,24	2,24	
12.1	C0614	CAIXA DE INSPEÇÃO C/TUBO PVC D=300mm TAMPA FoFo	UN	5,00	0,00	0,02	
13.3	C1347	CONJUNTO PARA BASQUETE COM TABELAS EM COMPENSADO NAVAL, MODELO OFICIAL, 1,05X1,80M, ESP. 18MM, COMPLETO, INCLUSIVE ESTRUTURA EM TUBOS DE AÇO GALVANIZADO DE 4" E DE 1", ACABAMENTO EM MASSA PLÁSTICA, PRIMER E TINTA ESMALTE SINTÉTICO, COM REFORÇO TIPO MÃO FRANCESA, AVANÇO LIVRE DE 2,30M	CJ	1,00	0,07	0,07	
					<b>TOTAL:</b>	<b>28,37</b>	
[ Mão de Obra ]	<b>I1328</b>	<b>LADRILHISTA</b>	<b>H</b>				
5.1	C4442	CERÂMICA ESMALTADA C/ ARG. PRÉ-FABRICADA ATÉ 10x10cm (100cm²) - DECORATIVA - P/ PAREDE	M2	81,10	0,72	58,39	
5.7	C1120	REJUNTAMENTO C/ ARG. PRÉ-FABRICADA, JUNTA ATÉ 2mm EM CERÂMICA, ATÉ 30x30 cm (900 cm²) (PAREDE/PISO)	M2	471,60	0,20	94,32	
6.3	C4439	CERÂMICA ESMALTADA RETIFICADA C/ ARG. CIMENTO E AREIA ACIMA DE 30x30cm (900 cm²) - PEI-5/PEI-4 P/ PISO	M2	62,50	1,20	75,00	
					<b>TOTAL:</b>	<b>227,71</b>	
[ Material ]	<b>I7966</b>	<b>LAJE DE FUNDO P/ FOSSA DE D=1,20M, E=0,10M</b>	<b>UN</b>				
9.8	C4162	FOSSA SÉPTICA E SUMIDOURO EM ANÉIS D=1,20M	UN	1,00	1,00	1,00	
					<b>TOTAL:</b>	<b>1,00</b>	
[ Material ]	<b>I1343</b>	<b>LAVATÓRIO DE LOUÇA BRANCA COM COLUNA</b>	<b>UN</b>				

*(Handwritten signatures and initials)*



# EMPREENDIMENTOS EIRELI-

AV. CEL VIRGILIO TAVORA 1783, ANTONIO MIGUEL  
ITAITINGA/CE – CEP: 61.880-000  
CNPJ: 17.876.218/0001-07 INSC. MUNICIPAL: 31584  
Email: [yellowrentacar@hotmail.com](mailto:yellowrentacar@hotmail.com)  
FONE: (85) 89049385 / 87910849




13.9	102363	ALAMBRADO PARA QUADRA POLIESPORTIVA, ESTRUTURADO POR TUBOS DE ACO GALVANIZADO, (MONTANTES COM DIAMETRO 2", TRAVESSAS E ESCORAS COM DIAMETRO 1 1/2"), COM TELA DE ARAME GALVANIZADO, FIO 12 BWG E MALHA QUADRADA 5X5CM (EXCETO MURETA). AF_03/2021	M2	151,00	0,01	1,01
					<b>TOTAL:</b>	<b>4,87</b>
[ Encargos Complementares ]	<b>00043485</b>	<b>FERRAMENTAS - FAMILIA PEDREIRO - HORISTA (ENCARGOS COMPLEMENTARES - COLETADO CAIXA)</b>	H			
2.1	101161	ALVENARIA DE VEDAÇÃO COM ELEMENTO VAZADO DE CONCRETO (COBOGÓ) DE 7X50X50CM E ARGAMASSA DE ASSENTAMENTO COM PREPARO EM BETONEIRA. AF_05/2020	M2	158,50	2,06	325,72
5.2	87265	REVESTIMENTO CERÂMICO PARA PAREDES INTERNAS COM PLACAS TIPO ESMALTADA EXTRA DE DIMENSÕES 20X20 CM APLICADAS NA ALTURA INTEIRA DAS PAREDES. AF_02/2023_PE	M2	328,00	0,53	175,18
13.9	102363	ALAMBRADO PARA QUADRA POLIESPORTIVA, ESTRUTURADO POR TUBOS DE ACO GALVANIZADO, (MONTANTES COM DIAMETRO 2", TRAVESSAS E ESCORAS COM DIAMETRO 1 1/2"), COM TELA DE ARAME GALVANIZADO, FIO 12 BWG E MALHA QUADRADA 5X5CM (EXCETO MURETA). AF_03/2021	M2	151,00	0,98	147,59
					<b>TOTAL:</b>	<b>648,49</b>
[ Encargos Complementares ]	<b>00043486</b>	<b>FERRAMENTAS - FAMILIA PINTOR - HORISTA (ENCARGOS COMPLEMENTARES - COLETADO CAIXA)</b>	H			
7.1	88485	FUNDO SELADOR ACRILICO, APLICAÇÃO MANUAL EM PAREDE, UMA DEMÃO. AF_04/2023	M2	847,20	0,07	56,42
7	88489	PINTURA LÁTEX ACRILICA PREMIUM, APLICAÇÃO MANUAL EM PAREDES, DUAS DEMÃOS. AF_04/2023	M2	847,20	0,16	138,18
7.6	102494	PINTURA DE PISO COM TINTA EPÓXI, APLICAÇÃO MANUAL, 2 DEMÃOS, INCLUSO PRIMER EPÓXI. AF_05/2021	M2	480,00	0,28	132,00
7.7	102506	PINTURA DE DEMARCAÇÃO DE QUADRA POLIESPORTIVA COM TINTA EPÓXI, E = 5 CM, APLICAÇÃO MANUAL. AF_05/2021	M	360,00	0,24	86,04
					<b>TOTAL:</b>	<b>412,64</b>
[ Encargos Complementares ]	<b>00043467</b>	<b>FERRAMENTAS - FAMILIA SERVENTE - HORISTA (ENCARGOS COMPLEMENTARES - COLETADO CAIXA)</b>	H			
2.1	101161	ALVENARIA DE VEDAÇÃO COM ELEMENTO VAZADO DE CONCRETO (COBOGÓ) DE 7X50X50CM E ARGAMASSA DE ASSENTAMENTO COM PREPARO EM BETONEIRA. AF_05/2020	M2	158,50	1,04	164,13
5.2	87265	REVESTIMENTO CERÂMICO PARA PAREDES INTERNAS COM PLACAS TIPO ESMALTADA EXTRA DE DIMENSÕES 20X20 CM APLICADAS NA ALTURA INTEIRA DAS PAREDES. AF_02/2023_PE	M2	328,00	0,27	88,10
7.1	88485	FUNDO SELADOR ACRILICO, APLICAÇÃO MANUAL EM PAREDE, UMA DEMÃO. AF_04/2023	M2	847,20	0,02	18,81
7.2	88489	PINTURA LÁTEX ACRILICA PREMIUM, APLICAÇÃO MANUAL EM PAREDES, DUAS DEMÃOS. AF_04/2023	M2	847,20	0,05	48,09
7.6	102494	PINTURA DE PISO COM TINTA EPÓXI, APLICAÇÃO MANUAL, 2 DEMÃOS, INCLUSO PRIMER EPÓXI. AF_05/2021	M2	480,00	0,12	55,20
7.7	102506	PINTURA DE DEMARCAÇÃO DE QUADRA POLIESPORTIVA COM TINTA EPÓXI, E = 5 CM, APLICAÇÃO MANUAL. AF_05/2021	M	360,00	0,10	36,00
8.21	86906	TORNEIRA CROMADA DE MESA, 1/2? OU 3/4?, PARA LAVATÓRIO, PADRÃO POPULAR - FORNECIMENTO E INSTALAÇÃO. AF_01/2020	UN	6,00	0,03	0,18
8.31	100860	CHUVEIRO ELÉTRICO COMUM CORPO PLÁSTICO, TIPO DUCHA ? FORNECIMENTO E INSTALAÇÃO. AF_01/2020	UN	8,00	0,14	1,13
8.32	86884	ENGATE FLEXÍVEL EM PLÁSTICO BRANCO, 1/2? X 30CM - FORNECIMENTO E INSTALAÇÃO. AF_01/2020	UN	10,00	0,05	0,48
9.2	86883	SIFÃO DO TIPO FLEXÍVEL EM PVC 1 X 1.1/2 - FORNECIMENTO E INSTALAÇÃO. AF_01/2020	UN	8,00	0,03	0,21
9.3	86879	VÁLVULA EM PLÁSTICO 1? PARA PIA, TANQUE OU LAVATÓRIO, COM OU SEM LADRÃO - FORNECIMENTO E INSTALAÇÃO. AF_01/2020	UN	9,00	0,04	0,35
13.9	102363	ALAMBRADO PARA QUADRA POLIESPORTIVA, ESTRUTURADO POR TUBOS DE ACO GALVANIZADO, (MONTANTES COM DIAMETRO 2", TRAVESSAS E ESCORAS COM DIAMETRO 1 1/2"), COM TELA DE ARAME GALVANIZADO, FIO 12 BWG E MALHA QUADRADA 5X5CM (EXCETO MURETA). AF_03/2021	M2	151,00	0,99	149,18
					<b>TOTAL:</b>	<b>559,85</b>
[ Material ]	<b>00012815</b>	<b>FITA CREPE ROLO DE 25 MM X 50 M</b>	UN			
7.6	102494	PINTURA DE PISO COM TINTA EPÓXI, APLICAÇÃO MANUAL, 2 DEMÃOS, INCLUSO PRIMER EPÓXI. AF_05/2021	M2	480,00	0,01	4,80
7.7	102506	PINTURA DE DEMARCAÇÃO DE QUADRA POLIESPORTIVA COM TINTA EPÓXI, E = 5 CM, APLICAÇÃO MANUAL. AF_05/2021	M	360,00	0,04	14,40
					<b>TOTAL:</b>	<b>19,20</b>
[ Material ]	<b>11180</b>	<b>FITA DE VEDAÇÃO</b>	M			
8.1	C4635	BACIA SANITÁRIA PARA CADEIRANTES C/ ASSENTO (ABERTURA FRONTAL)	UN	2,00	0,56	1,12
8.4	C3653	ADAPTADOR PVC P/ REGISTRO 25mm (3/4")	UN	12,00	0,25	3,00
8.5	C3654	ADAPTADOR PVC P/ REGISTRO 32mm (1")	UN	4,00	0,50	2,00
8.6	C3656	ADAPTADOR PVC P/ REGISTRO 50mm (1 1/2")	UN	4,00	0,70	2,80
8.7	C0489	BUCHA REDUÇÃO PVC ROSC. D=1 1/2"X1 1/4" (50X40mm)	UN	2,00	1,42	2,84
8.8	C1527	JOELHO 90 PVC SOLD /ROSCA. D=32mmX1"	UN	6,00	0,50	3,00
8.9	C1540	JOELHO OU CURVA PVC ROSC. D=1 1/2" (50mm)	UN	8,00	1,58	12,84
8.10	C1567	JOELHO REDUÇÃO PVC ROSC. D=1"X3/4" (32X25mm)	UN	4,00	0,89	3,56
8.14	C2167	REGISTRO DE GAVETA C/CANOPLA CROMADA D= 25mm (1")	UN	2,00	1,20	2,40
8.15	C2169	REGISTRO DE GAVETA C/CANOPLA CROMADA D= 40mm (1 1/2")	UN	4,00	1,88	7,52
8.16	C2165	REGISTRO DE GAVETA C/CANOPLA CROMADA D= 15mm (1/2")	UN	2,00	0,94	1,12
8.17	C2166	REGISTRO DE GAVETA C/CANOPLA CROMADA D= 20mm (3/4")	UN	3,00	0,94	2,82
8.18	C2172	REGISTRO DE PRESSÃO C/CANOPLA CROMADA D= 20mm (3/4")	UN	8,00	0,94	7,52
8.27	C2654	UNIÃO PVC SOLD. MARROM D= 20mm (1/2")	UN	6,00	0,36	2,10
8.28	C2658	UNIÃO PVC SOLD. MARROM D= 50mm (1 1/2")	UN	2,00	0,83	1,66
8.30	C1618	LAVATÓRIO DE LOUÇA BRANCA C/COLUNA, C/ TORNEIRA E ACESSÓRIOS	UN	2,00	1,12	2,24
8.37	C0495	BUCHA REDUÇÃO PVC ROSC. D=1 1/4"X3/4" (40X25mm)	UN	2,00	1,02	2,04
8.39	C1547	JOELHO OU CURVA PVC ROSC. D=3/4" (25mm)	UN	16,00	0,78	12,48
8.40	C1739	LUBA PVC SOLD /ROSCA. D=25mmX3/4"	UN	8,00	0,39	3,12
9.5	C0489	BUCHA REDUÇÃO PVC ROSC. D=1 1/2"X1 1/4" (50X40mm)	UN	5,00	1,42	7,10
					<b>TOTAL:</b>	<b>83,06</b>
[ Material ]	<b>00003146</b>	<b>FITA VEDA ROSCA EM ROLOS DE 18 MM X 10 M (L X C)</b>	UN			
8.21	86906	TORNEIRA CROMADA DE MESA, 1/2? OU 3/4?, PARA LAVATÓRIO, PADRÃO POPULAR - FORNECIMENTO E INSTALAÇÃO. AF_01/2020	UN	6,00	0,02	0,13
8.31	100860	CHUVEIRO ELÉTRICO COMUM CORPO PLÁSTICO, TIPO DUCHA ? FORNECIMENTO E INSTALAÇÃO. AF_01/2020	UN	8,00	0,02	0,17
8.32	86884	ENGATE FLEXÍVEL EM PLÁSTICO BRANCO, 1/2? X 30CM - FORNECIMENTO E INSTALAÇÃO. AF_01/2020	UN	10,00	0,02	0,21
9.2	86883	SIFÃO DO TIPO FLEXÍVEL EM PVC 1 X 1.1/2 - FORNECIMENTO E INSTALAÇÃO. AF_01/2020	UN	8,00	0,03	0,27
9.3	86879	VÁLVULA EM PLÁSTICO 1? PARA PIA, TANQUE OU LAVATÓRIO, COM OU SEM LADRÃO - FORNECIMENTO E INSTALAÇÃO. AF_01/2020	UN	9,00	0,03	0,30
					<b>TOTAL:</b>	<b>1,07</b>
[ Material ]	<b>00003148</b>	<b>FITA VEDA ROSCA EM ROLOS DE 18 MM X 50 M (L X C)</b>	UN			
8.22	94796	TORNEIRA DE BOIA PARA CAIXA D'ÁGUA, ROSCAVEL, 3/4" - FORNECIMENTO E INSTALAÇÃO. AF_08/2021	UN	1,00	0,01	0,01
					<b>TOTAL:</b>	<b>0,01</b>



# EMPREENDEIMENTOS EIRELI-

AV. CEL VIRGILIO TAVORA 1783, ANTONIO MIGUEL  
 ITAITINGA/CE – CEP: 61.880-000  
 CNPJ: 17.876.218/0001-07 INSC. MUNICIPAL: 31584  
 Email: [yellowrentacar@hotmail.com](mailto:yellowrentacar@hotmail.com)  
 FONE: (85) 89049385 / 87910849




8.30	C1618	LAVATÓRIO DE LOUÇA BRANCA C/COLUNA, C/ TORNEIRA E ACESSÓRIOS	UN	2,00	1,00	2,00
[ Material ]	<b>I1490</b>	<b>LÍQUIDO SELADOR PARA PINTURA LATEX</b>	L			<b>TOTAL:</b>
7.5	C1615	LATEX DUAS DEMÃOS EM PAREDES INTERNAS S/MASSA	M2	84,33	0,12	10,12
[ Material ]	<b>00038383</b>	<b>LIXA D'AGUA EM FOLHA, GRAO 100</b>	UN			<b>TOTAL:</b>
8.3	89376	ADAPTADOR CURTO COM BOLSA E ROSCA PARA REGISTRO, PVC, SOLDÁVEL, DN 20MM X 1/2, INSTALADO EM RAMAL OU SUB-RAMAL DE ÁGUA - FORNECIMENTO E INSTALAÇÃO. AF_06/2022	UN	4,00	0,03	0,12
8.11	89433	LUVA DE REDUÇÃO, PVC, SOLDÁVEL, DN 40MM X 32MM, INSTALADO EM RAMAL DE DISTRIBUIÇÃO DE ÁGUA - FORNECIMENTO E INSTALAÇÃO. AF_06/2022	UN	4,00	0,04	0,16
8.12	89579	LUVA DE REDUÇÃO, PVC, SOLDÁVEL, DN 50MM X 25MM, INSTALADO EM PRUMADA DE ÁGUA - FORNECIMENTO E INSTALAÇÃO. AF_06/2022	UN	2,00	0,01	0,03
8.35	94703	ADAPTADOR COM FLANGE E ANEL DE VEDAÇÃO, PVC, SOLDÁVEL, DN 25 MM X 3/4, INSTALADO EM RESERVAÇÃO DE ÁGUA DE EDIFICAÇÃO QUE POSSUA RESERVATÓRIO DE FIBRA/FIBROCIMENTO - FORNECIMENTO E INSTALAÇÃO. AF_06/2016	UN	3,00	0,01	0,04
8.38	90373	JOELHO 90 GRAUS COM BUCHA DE LATÃO, PVC, SOLDÁVEL, DN 25MM, X 1/2, INSTALADO EM RAMAL OU SUB-RAMAL DE ÁGUA - FORNECIMENTO E INSTALAÇÃO. AF_06/2022	UN	2,00	0,03	0,06
9.4	104327	RALO SIFONADO REDONDO, PVC, DN 100 X 40 MM, JUNTA SOLDÁVEL, FORNECIDO E INSTALADO EM RAMAL DE DESCARGA OU EM RAMAL DE ESGOTO SANITÁRIO. AF_08/2022	UN	6,00	0,04	0,22
9.7	89499	CURVA 90 GRAUS, PVC, SOLDÁVEL, DN 40MM, INSTALADO EM PRUMADA DE ÁGUA - FORNECIMENTO E INSTALAÇÃO. AF_06/2022	UN	14,00	0,02	0,22
[ Material ]	<b>I1346</b>	<b>LIXA PARA FERRO</b>	UN			<b>TOTAL:</b>
7.3	C1281	ESMALTE SINTÉTICO EM ESTRUTURA DE AÇO CARBONO 50 MICRA C/REVÓLVER	M2	334,20	0,28	91,91
[ Material ]	<b>I1347</b>	<b>LIXA PARA MADEIRA/MASSA</b>	UN			<b>TOTAL:</b>
7.4	C1208	EMASSAMENTO DE PAREDES INTERNAS 2 DEMÃOS C/MASSA DE PVA	M2	84,33	0,40	33,73
7.5	C1615	LATEX DUAS DEMÃOS EM PAREDES INTERNAS S/MASSA	M2	84,33	0,25	54,81
[ Material ]	<b>I1351</b>	<b>LUBRIFICANTE PARA TUBO DE PVC</b>	KG			<b>TOTAL:</b>
9.13	C1574	JUNÇÃO SIMPLES C/INSPEÇÃO PVC P/ESGOTO D=100mm (4")-C/ANÊIS	UN	5,00	0,05	0,23
9.16	C2353	TÊ PVC BRANCO P/ESGOTO D=100X50mm (4"X2")-JUNTAS C/ANÊIS	UN	1,00	0,06	0,06
[ Material ]	<b>I1361</b>	<b>LUMINÁRIA FLUOR. 1X40W COMPLETA C/ LAMPADA</b>	UN			<b>TOTAL:</b>
11.8	C1663	LUMINÁRIA FLUORESCENTE COMPLETA C/ 1 LAMPADA 40W	UN	1,00	1,00	1,00
[ Material ]	<b>I1364</b>	<b>LUMINÁRIA FLUORESCENTE 2X40W COMPLETA COM LAMPADA</b>	UN			<b>TOTAL:</b>
11.7	C1666	LUMINÁRIA FLUORESCENTE COMPLETA C/2 LAMPADAS DE 40W	UN	6,00	1,00	6,00
[ Geral ]	<b>COM-</b>	<b>LUMINÁRIA INDUSTRIAL</b>	UN			<b>TOTAL:</b>
11.26	COM- 43917843	LUMINÁRIA INDUSTRIAL	UN	20,00	1,00	20,00
[ Material ]	<b>00003872</b>	<b>LUVA DE REDUCAO SOLDAVEL, PVC, 40 MM X 32 MM, PARA AGUA FRIA PREDIAL</b>	UN			<b>TOTAL:</b>
8.11	89433	LUVA DE REDUÇÃO, PVC, SOLDÁVEL, DN 40MM X 32MM, INSTALADO EM RAMAL DE DISTRIBUIÇÃO DE ÁGUA - FORNECIMENTO E INSTALAÇÃO. AF_06/2022	UN	4,00	1,00	4,00
[ Material ]	<b>00038023</b>	<b>LUVA DE REDUCAO, SOLDAVEL, PVC, 50 X 25 MM, PARA AGUA FRIA PREDIAL</b>	UN			<b>TOTAL:</b>
8.12	89579	LUVA DE REDUÇÃO, PVC, SOLDÁVEL, DN 50MM X 25MM, INSTALADO EM PRUMADA DE ÁGUA - FORNECIMENTO E INSTALAÇÃO. AF_06/2022	UN	2,00	1,00	2,00
[ Material ]	<b>I1449</b>	<b>LUVA PVC SOLDAVEL COM ROSCA DE 25X3/4"</b>	UN			<b>TOTAL:</b>
8.40	C1738	LUVA PVC SOLD./ROSCA D=25mmX3/4"	UN	8,00	1,00	8,00
[ Material ]	<b>I1412</b>	<b>LUVA PVC SOLDAVEL DE 32MM</b>	UN			<b>TOTAL:</b>
8.12	C1730	LUVA PVC SOLD. MARROM D= 32mm (1")	UN	4,00	1,00	4,00
[ Material ]	<b>I1495</b>	<b>MADEIRA (PEROBA)</b>	M3			<b>TOTAL:</b>
3.1	C4301	FORMA PARA CONCRETO "IN LOCO", INCLUSIVE DESFORMA	M2	39,83	0,01	0,48
[ Material ]	<b>00000626</b>	<b>MANTA LIQUIDA DE BASE ASFALTICA MODIFICADA COM A ADICAO DE ELASTOMEROS DILUIDOS EM SOLVENTE ORGANICO, APLICACAO A FRIO (MEMBRANA IMPERMEABILIZANTE ASFALTICA)</b>	KG			<b>TOTAL:</b>
5.6	00000626	MANTA LIQUIDA DE BASE ASFALTICA MODIFICADA COM A ADICAO DE ELASTOMEROS DILUIDOS EM SOLVENTE ORGANICO, APLICACAO A FRIO (MEMBRANA IMPERMEABILIZANTE ASFALTICA)	KG	6,25	1,00	6,25
[ Material ]	<b>I2703</b>	<b>MANUTENÇÃO</b>	H			<b>TOTAL:</b>
3.2	C4291	CONCRETO MOLDADO "IN LOCO" FCK ACIMA DE 10 MPa, INCLUSIVE LANÇAMENTO E CURA	M3	3,14	1,04	3,25
8.4	C1611	LASTRO DE CONCRETO REGULARIZADO ESP = 5CM	M2	195,79	0,04	8,40
6.5	C1920	PISO INDUSTRIAL NATURAL ESP = 12mm, INCLUS. POLIMENTO (INTERNO)	M2	676,67	0,31	210,84
9.6	C0615	CAIXA DE INSPEÇÃO NO PASSEIO EM ANÊIS D= 600mm, PADRÃO CAGECE	UN	4,00	0,11	0,44
11.10	C4967	POSTE DE CONCRETO DUPLO T, RESISTÊNCIA NOMINAL 200KG, H= 8,00M, PESO APROXIMADO 400KG	UN	1,00	30,92	30,92
12.1	C0614	CAIXA DE INSPEÇÃO NO PASSEIO C/TUBO PVC D=300mm TAMPA FoFo	UN	5,00	0,04	0,20
13.3	C1347	CONJUNTO PARA BASQUETE COM TABELAS EM COMPENSADO NAVAL, MODELO OFICIAL, 1,05X1,80M, ESP. 18MM, COMPLETO, INCLUSIVE ESTRUTURA EM TUBOS DE AÇO GALVANIZADO DE 4" E DE 1", ACABAMENTO EM MASSA PLÁSTICA, PRIMER E TINTA ESMALTE SINTÉTICO, COM REFORÇO TIPO MÃO FRANCESA, AVANÇO LIVRE DE 2,30M	CJ	1,00	1,01	1,01
[ Material ]	<b>I2809</b>	<b>MÃO DE OBRA DE OPERAÇÃO DA MÁQUINA DE POLIR</b>	H			<b>TOTAL:</b>
6.5	C1920	PISO INDUSTRIAL NATURAL ESP = 12mm, INCLUS. POLIMENTO (INTERNO)	M2	676,67	0,80	541,34
[ Material ]	<b>I1513</b>	<b>MASSA CORRIDA A BASE DE PVA</b>	KG			<b>TOTAL:</b>
7.4	C1208	EMASSAMENTO DE PAREDES INTERNAS 2 DEMÃOS C/MASSA DE PVA	M2	84,33	0,70	59,03
8.29	C0356	BANCADA DE GRANITO C/ 3 CUBAS DE LOUÇAS, S/ACESSÓRIOS (2,00x0,60m)	UN	2,00	0,90	1,80
[ Material ]	<b>I1516</b>	<b>MASSA PARA VIDRO</b>	KG			<b>TOTAL:</b>
8.1	C4635	BÁCIA SANITÁRIA PARA CADEIRANTES C/ ASSENTO (ABERTURA FRONTAL)	UN	2,00	0,10	0,20
[ Mão de Obra ]	<b>I1530</b>	<b>MONTADOR</b>	H			<b>TOTAL:</b>
13.2	C1898	PEÇAS DE APOIO DEFICIENTES C/TUBO INOX P/WC'S	M	10,00	1,00	10,00
[ Mão de Obra ]	<b>I2545</b>	<b>MOTORISTA DE CAMINHÃO</b>	H			<b>TOTAL:</b>

*(Handwritten signatures and initials)*



# EMPREENDIMENTOS EIRELI-

AV. CEL VIRGILIO TAVORA 1783, ANTONIO MIGUEL  
 ITAITINGA/CE – CEP: 61.880-000  
 CNPJ: 17.876.218/0001-07 INSC. MUNICIPAL: 31584  
 Email: [yellowrentacar@hotmail.com](mailto:yellowrentacar@hotmail.com)  
 FONE: (85) 89049385 / 87910849



11.10	C4967	POSTE DE CONCRETO DUPLO T, RESISTÊNCIA NOMINAL 200KG, H= 8,00M, PESO APROXIMADO 400KG	UN	1,00	1,13	1,13
[ Material ]	I2706	OLEO DIESEL	L		TOTAL:	1,13
11.10	C4967	POSTE DE CONCRETO DUPLO T, RESISTÊNCIA NOMINAL 200KG, H= 8,00M, PESO APROXIMADO 400KG	UN	1,00	15,30	15,30
13.3	C1347	CONJUNTO PARA BASQUETE COM TABELAS EM COMPENSADO NAVAL, MODELO OFICIAL, 1,05X1,80M, ESP. 18MM, COMPLETO, INCLUSIVE ESTRUTURA EM TUBOS DE AÇO GALVANIZADO DE 4" E DE 1", ACABAMENTO EM MASSA PLÁSTICA, PRIMER E TINTA ESMALTE SINTÉTICO, COM REFORÇO TIPO MÃO FRANCESA, AVANÇO LIVRE DE 2,30M	CJ	1,00	0,33	0,33
[ Mão de Obra ]	I2548	OPERADOR DE BETONEIRA	H		TOTAL:	18,63
3.2	C4291	CONCRETO MOLDADO "IN LOCO" FCK ACIMA DE 10 MPa, INCLUSIVE LANÇAMENTO E CURA	M3	3,14	0,75	2,35
6.4	C1611	LASTRO DE CONCRETO REGULARIZADO ESP = 5CM	M2	195,79	0,04	7,05
9.6	C0615	CAIXA DE INSPEÇÃO NO PASSEIO EM ANÉIS D= 900mm, PADRÃO CAGECE	UN	4,00	0,09	0,37
12.1	C0614	CAIXA DE INSPEÇÃO NO PASSEIO C/TUBO PVC D=300mm TAMPÁ FcFo	UN	5,00	0,03	0,17
13.3	C1347	CONJUNTO PARA BASQUETE COM TABELAS EM COMPENSADO NAVAL, MODELO OFICIAL, 1,05X1,80M, ESP. 18MM, COMPLETO, INCLUSIVE ESTRUTURA EM TUBOS DE AÇO GALVANIZADO DE 4" E DE 1", ACABAMENTO EM MASSA PLÁSTICA, PRIMER E TINTA ESMALTE SINTÉTICO, COM REFORÇO TIPO MÃO FRANCESA, AVANÇO LIVRE DE 2,30M	CJ	1,00	0,09	0,09
[ Mão de Obra ]	I2548	OPERADOR DE BETONEIRA	H		TOTAL:	10,03
[ Obra ]	00037666	OPERADOR DE BETONEIRA ESTACIONARIA / MISTURADOR	H			
2.1	101161	ALVENARIA DE VEDAÇÃO COM ELEMENTO VAZADO DE CONCRETO (COBOGO) DE 7X50X50CM E ARGAMASSA DE ASSENTAMENTO COM PREPARO EM BETONEIRA AF_05/2020	M2	158,50	0,02	3,90
13.9	102363	ALAMBRADO PARA QUADRA POLIESPORTIVA, ESTRUTURADO POR TUBOS DE AÇO GALVANIZADO, (MONTANTES COM DIÂMETRO 2", TRAVESSAS E ESCORAS COM DIÂMETRO 1 1/2"), COM TELA DE ARAME GALVANIZADO, FIO 12 BWG E MALHA QUADRADA 5X5CM (EXCETO MURETA), AF_03/2021	M2	151,00	0,01	1,02
[ Mão de Obra ]	I2550	OPERADOR DE CARREGADEIRA	H		TOTAL:	4,92
13.3	C1347	CONJUNTO PARA BASQUETE COM TABELAS EM COMPENSADO NAVAL, MODELO OFICIAL, 1,05X1,80M, ESP. 18MM, COMPLETO, INCLUSIVE ESTRUTURA EM TUBOS DE AÇO GALVANIZADO DE 4" E DE 1", ACABAMENTO EM MASSA PLÁSTICA, PRIMER E TINTA ESMALTE SINTÉTICO, COM REFORÇO TIPO MÃO FRANCESA, AVANÇO LIVRE DE 2,30M	CJ	1,00	0,00	0,00
[ Mão de Obra ]	I2553	OPERADOR DE COMPRESSOR DE AR	H		TOTAL:	0,00
13.3	C1347	CONJUNTO PARA BASQUETE COM TABELAS EM COMPENSADO NAVAL, MODELO OFICIAL, 1,05X1,80M, ESP. 18MM, COMPLETO, INCLUSIVE ESTRUTURA EM TUBOS DE AÇO GALVANIZADO DE 4" E DE 1", ACABAMENTO EM MASSA PLÁSTICA, PRIMER E TINTA ESMALTE SINTÉTICO, COM REFORÇO TIPO MÃO FRANCESA, AVANÇO LIVRE DE 2,30M	CJ	1,00	0,00	0,00
[ Mão de Obra ]	I2554	OPERADOR DE CONJUNTO DE BRITAGEM	H		TOTAL:	0,00
13.3	C1347	CONJUNTO PARA BASQUETE COM TABELAS EM COMPENSADO NAVAL, MODELO OFICIAL, 1,05X1,80M, ESP. 18MM, COMPLETO, INCLUSIVE ESTRUTURA EM TUBOS DE AÇO GALVANIZADO DE 4" E DE 1", ACABAMENTO EM MASSA PLÁSTICA, PRIMER E TINTA ESMALTE SINTÉTICO, COM REFORÇO TIPO MÃO FRANCESA, AVANÇO LIVRE DE 2,30M	CJ	1,00	0,00	0,00
[ Mão de Obra ]	I2555	OPERADOR DE GRUPO GERADOR	H		TOTAL:	0,00
13.3	C1347	CONJUNTO PARA BASQUETE COM TABELAS EM COMPENSADO NAVAL, MODELO OFICIAL, 1,05X1,80M, ESP. 18MM, COMPLETO, INCLUSIVE ESTRUTURA EM TUBOS DE AÇO GALVANIZADO DE 4" E DE 1", ACABAMENTO EM MASSA PLÁSTICA, PRIMER E TINTA ESMALTE SINTÉTICO, COM REFORÇO TIPO MÃO FRANCESA, AVANÇO LIVRE DE 2,30M	CJ	1,00	0,00	0,00
[ Mão de Obra ]	I2523	OPERADOR DE PERFURATRIZ / ROMPEDOR PNEUMÁTICO	H		TOTAL:	0,01
13.3	C1347	CONJUNTO PARA BASQUETE COM TABELAS EM COMPENSADO NAVAL, MODELO OFICIAL, 1,05X1,80M, ESP. 18MM, COMPLETO, INCLUSIVE ESTRUTURA EM TUBOS DE AÇO GALVANIZADO DE 4" E DE 1", ACABAMENTO EM MASSA PLÁSTICA, PRIMER E TINTA ESMALTE SINTÉTICO, COM REFORÇO TIPO MÃO FRANCESA, AVANÇO LIVRE DE 2,30M	CJ	1,00	0,01	0,01
[ Mão de Obra ]	I2562	OPERADOR DE TRATOR DE ESTEIRAS	H		TOTAL:	0,00
13.3	C1347	CONJUNTO PARA BASQUETE COM TABELAS EM COMPENSADO NAVAL, MODELO OFICIAL, 1,05X1,80M, ESP. 18MM, COMPLETO, INCLUSIVE ESTRUTURA EM TUBOS DE AÇO GALVANIZADO DE 4" E DE 1", ACABAMENTO EM MASSA PLÁSTICA, PRIMER E TINTA ESMALTE SINTÉTICO, COM REFORÇO TIPO MÃO FRANCESA, AVANÇO LIVRE DE 2,30M	CJ	1,00	0,00	0,00
[ Material ]	I1579	PARAFUSO CROMADO P/FIXAÇÃO SANITÁRIOS, INCLUSIVE PORCA CEGA, ARRUELA E BUCHA DE NYLON	UN		TOTAL:	0,00
8.1	C4635	BACIA SANITÁRIA PARA CADEIRANTES C/ ASSENTO (ABERTURA FRONTAL)	UN	2,00	2,00	4,00
8.2	C0350	BACIA SIFONADA DE LOUÇA BRANCA C/ACESSÓRIOS E TUBO DE LIGAÇÃO	UN	4,00	2,00	8,00
8.30	C1618	LAVATÓRIO DE LOUÇA BRANCA C/COLUNA, C/ TORNEIRA E ACESSÓRIOS	UN	2,00	2,00	4,00
[ Material ]	I1580	PARAFUSO FRANCÊS 1/2"X8" COM 2 PORCAS	UN		TOTAL:	16,00
13.8	C4835	ESPELHO CRISTAL, ESPESSURA 4MM, COM PARAFUSOS DE FIXAÇÃO, SEM MOLDURA	M2	4,50	4,00	18,00
[ Material ]	I1590	PARAFUSO PARA MADEIRA DE 80MM	UN		TOTAL:	16,00
4.1	C1979	PORTA EXTERNA DE CEDRO LISA COMPLETA UMA FOLHA (1,00X2,10)m	UN	2,00	8,00	16,00
4.2	C1988	PORTA INTERNA DE CEDRO LISA COMPLETA UMA FOLHA (0,90X 2,10)m	UN	1,00	8,00	8,00
4.3	C1985	PORTA INTERNA DE CEDRO LISA COMPLETA UMA FOLHA (0,60X 2,10)m	UN	4,00	8,00	32,00
4.4	C1987	PORTA INTERNA DE CEDRO LISA COMPLETA UMA FOLHA (0,80X 2,10)m	UN	2,00	8,00	16,00
[ Material ]	I1646	PEÇAS DE APOIO DEFICIENTE C/TUBO INOX EM WC'S	M		TOTAL:	72,00
13.2	C1898	PEÇAS DE APOIO DEFICIENTES C/TUBO INOX PWC'S	M	10,00	1,00	10,00
[ Material ]	I2528	PEÇAS DE DESGASTE DO BRITADOR	CJ		TOTAL:	0,00
13.3	C1347	CONJUNTO PARA BASQUETE COM TABELAS EM COMPENSADO NAVAL, MODELO OFICIAL, 1,05X1,80M, ESP. 18MM, COMPLETO, INCLUSIVE ESTRUTURA EM TUBOS DE AÇO GALVANIZADO DE 4" E DE 1", ACABAMENTO EM MASSA PLÁSTICA, PRIMER E TINTA ESMALTE SINTÉTICO, COM REFORÇO TIPO MÃO FRANCESA, AVANÇO LIVRE DE 2,30M	CJ	1,00	0,00	0,00
[ Material ]	I8207	PEÇAS METÁLICAS P/ FORMAS	KG		TOTAL:	0,00
3.1	C4301	FORMA PARA CONCRETO "IN LOCO", INCLUSIVE DESFORMA	M2	39,83	2,42	96,39
[ Material ]	00004721	PEDRA BRITADA N. 1 (9,5 a 19 MM) POSTO PEDREIRA/FORNECEDOR, SEM FRETE	M3		TOTAL:	96,39
13.9	102363	ALAMBRADO PARA QUADRA POLIESPORTIVA, ESTRUTURADO POR TUBOS DE AÇO GALVANIZADO, (MONTANTES COM DIÂMETRO 2", TRAVESSAS E ESCORAS COM DIÂMETRO 1 1/2"), COM TELA DE ARAME GALVANIZADO, FIO 12 BWG E MALHA QUADRADA 5X5CM	M2	151,00	0,00	0,39


cl

Handwritten signature



# EMPREENDEIMENTOS EIRELI-

AV. CEL VIRGILIO TAVORA 1783, ANTONIO MIGUEL  
ITAITINGA/CE – CEP: 61.880-000  
CNPJ: 17.876.218/0001-07 INSC. MUNICIPAL: 31584  
Email: [yellowrentacar@hotmail.com](mailto:yellowrentacar@hotmail.com)  
FONE: (85) 89049385 / 87910849



(EXCETO MURETA) AF\_03/2021

				TOTAL:		0,38	
[ Mão de Obra ]	<b>I2391</b>	<b>PEDREIRO</b>	<b>H</b>				
2.2	C0073	ALVENARIA DE TUILO CERÂMICO FURADO (9x19x19)cm C/ARGAMASSA MISTA DE CAL	M2	25,65	1,00	25,65	
3.2	C4291	HIDRATADA ESP =10cm (1:2:8)	M3	3,14	3,60	11,30	
4.1	C1979	CONCRETO MOLDADO "IN LOCO" FCK ACIMA DE 10 MPa, INCLUSIVE LANÇAMENTO E CURA	UN	2,00	1,40	2,80	
4.2	C1988	PORTA EXTERNA DE CEDRO LISA COMPLETA UMA FOLHA (1.00X2.10)m	UN	1,00	1,40	1,40	
4.3	C1985	PORTA INTERNA DE CEDRO LISA COMPLETA UMA FOLHA (0.90X 2.10)m	UN	4,00	1,40	5,60	
4.4	C1987	PORTA INTERNA DE CEDRO LISA COMPLETA UMA FOLHA (0.80X 2.10)m	UN	2,00	1,40	2,80	
5.3	C0776	CHAPISADO C/ ARGAMASSA DE CIMENTO E AREIA S/PENEIRAR TRAÇO 1:3 ESP = 5mm P/ PAREDE	M2	118,40	0,10	11,84	
5.4	C3028	REBOCO C/ ARGAMASSA DE CIMENTO E AREIA PENEIRADA, TRAÇO 1:3	M2	157,35	0,60	94,41	
5.5	C3245	EMBOÇO C/ ARGAMASSA DE CIMENTO E AREIA S/ PENEIRAR, TRAÇO 1:6	M2	63,45	0,60	38,07	
6.1	C1915	PISO CIMENTADO C/ ARGAMASSA DE CIMENTO E AREIA S/ PENEIRAR, TRAÇO 1:4, ESP = 1.5cm	M2	195,79	1,00	195,79	
6.2	C2181	REGULARIZAÇÃO DE BASE C/ ARGAMASSA CIMENTO E AREIA S/ PENEIRAR, TRAÇO 1:3 - ESP= 3cm	M2	62,50	0,25	15,63	
6.4	C1611	LASTRO DE CONCRETO REGULARIZADO ESP = 5CM	M2	195,79	0,40	78,32	
6.5	C1620	PISO INDUSTRIAL NATURAL ESP = 12mm, INCLUS. POLIMENTO (INTERNO)	M2	676,67	1,20	812,00	
8.29	C0356	BANCADA DE GRANITO C/ 3 CUBAS DE LOUÇAS, S/ACCESSÓRIOS (2.00x0.60)m	UN	2,00	1,50	3,00	
9.0	C0815	CAIXA DE INSPEÇÃO NO PASSEIO EM ANÉIS D= 600mm, PADRÃO CAGECE	UN	4,00	0,50	2,00	
9.1	C4162	FOSSA SÉPTICA E SUMIDOURO EM ANÉIS D=1,20M	UN	1,00	9,00	9,00	
1.0	C1436	GRELHA DE FERRO P/ CALHAS E CADAS	M2	5,28	1,50	7,92	
11.10	C4967	POSTE DE CONCRETO DUPLO T, RESISTÊNCIA NOMINAL 200KG, H= 8,00M, PESO APROXIMADO 400KG	UN	1,00	0,54	0,54	
12.1	C0614	CAIXA DE INSPEÇÃO NO PASSEIO C/TUBO PVC D=300mm TAMPA FoFo	UN	5,00	1,00	5,00	
13.1	C4068	BANCADA DE GRANITO CINZA E=2cm	M2	4,80	1,20	5,76	
13.2	C1989	PEÇAS DE APOIO DEFICIENTES C/TUBO INOX P/MC'S	M	10,00	0,25	2,50	
13.6	C2284	SOLEIRA DE GRANITO L= 15cm	M	2,90	0,50	1,45	
13.8	C4835	ESPELHO CRISTAL, ESPESSURA 4MM, COM PARAFUSOS DE FIXAÇÃO, SEM MOLDURA	M2	4,50	2,00	9,00	
13.10	C3440	BANCO EM "U" S/ ENCOSTO PADRÃO	M	19,80	2,65	52,47	
							<b>TOTAL: 1.394,26</b>
[ Mão de Obra ]	<b>00004750</b>	<b>PEDREIRO (HORISTA)</b>	<b>H</b>				
2.1	101161	ALVENARIA DE VEDAÇÃO COM ELEMENTO VAZADO DE CONCRETO (COBOGO) DE 7X50X50CM E ARGAMASSA DE ASSENTAMENTO COM PREPARO EM BETONEIRA. AF_05/2020	M2	158,50	2,10	332,96	
							<b>TOTAL: 332,96</b>
[ Material ]	<b>I1605</b>	<b>PEDRISCO</b>	<b>M3</b>				
3.2	C4291	CONCRETO MOLDADO "IN LOCO" FCK ACIMA DE 10 MPa, INCLUSIVE LANÇAMENTO E CURA	M3	3,14	0,88	2,76	
9.6	C0615	CAIXA DE INSPEÇÃO NO PASSEIO EM ANÉIS D= 600mm, PADRÃO CAGECE	UN	4,00	0,11	0,43	
12.1	C0614	CAIXA DE INSPEÇÃO NO PASSEIO C/TUBO PVC D=300mm TAMPA FoFo	UN	5,00	0,04	0,20	
							<b>TOTAL: 3,39</b>
[ Mão de Obra ]	<b>I2395</b>	<b>PINTOR</b>	<b>H</b>				
7.3	C1281	ESMALTE SINTÉTICO EM ESTRUTURA DE AÇO CARBONO 50 MICRA C/REVÓLVER	M2	334,20	0,13	43,45	
7.4	C1208	EMASSAMENTO DE PAREDES INTERNAS 2 DEMÃOS C/MASSA DE PVA	M2	84,33	0,30	25,30	
7.5	C1615	LATEX DUAS DEMÃOS EM PAREDES INTERNAS S/MASSA	M2	84,33	0,40	33,73	
							<b>TOTAL: 102,48</b>
[ Mão de Obra ]	<b>00004783</b>	<b>PINTOR (HORISTA)</b>	<b>H</b>				
7.1	88485	FUNDO SELADOR ACRÍLICO, APLICAÇÃO MANUAL EM PAREDE, UMA DEMÃO AF_04/2023	M2	847,20	0,07	57,30	
7.2	88489	PINTURA LÁTEX ACRÍLICA PREMIUM, APLICAÇÃO MANUAL EM PAREDES, DUAS DEMÃOS. AF_04/2023	M2	847,20	0,17	140,32	
7.6	102494	PINTURA DE PISO COM TINTA EPÓXI, APLICAÇÃO MANUAL, 2 DEMÃOS, INCLUSO PRIMER EPÓXI. AF_05/2021	M2	480,00	0,28	134,04	
7.7	102506	PINTURA DE DEMARCAÇÃO DE QUADRA POLIESPORTIVA COM TINTA EPÓXI, E = 5 CM, APLICAÇÃO MANUAL. AF_05/2021	M	360,00	0,24	87,37	
							<b>TOTAL: 419,03</b>
[ Material ]	<b>I1691</b>	<b>PONTALETE / BARROTE DE 3"x3"</b>	<b>M</b>				
1.1	C1937	PLACAS PADRÃO DE OBRA	M2	6,00	4,50	27,00	
							<b>TOTAL: 27,00</b>
[ Material ]	<b>I1706</b>	<b>PORTA LISA DE CEDRO 0.60X2.10M</b>	<b>UN</b>				
4.3	C1985	PORTA INTERNA DE CEDRO LISA COMPLETA UMA FOLHA (0.60X 2.10)m	UN	4,00	1,00	4,00	
							<b>TOTAL: 4,00</b>
[ Material ]	<b>I1708</b>	<b>PORTA LISA DE CEDRO 0.80X2.10M</b>	<b>UN</b>				
4.4	C1987	PORTA INTERNA DE CEDRO LISA COMPLETA UMA FOLHA (0.80X 2.10)m	UN	2,00	1,00	2,00	
							<b>TOTAL: 2,00</b>
[ Material ]	<b>I1709</b>	<b>PORTA LISA DE CEDRO 0.90X2.10M</b>	<b>UN</b>				
4.2	C1988	PORTA INTERNA DE CEDRO LISA COMPLETA UMA FOLHA (0.90X 2.10)m	UN	1,00	1,00	1,00	
							<b>TOTAL: 1,00</b>
[ Material ]	<b>I1710</b>	<b>PORTA LISA DE CEDRO 1.00X2.10M</b>	<b>UN</b>				
4.1	C1979	PORTA EXTERNA DE CEDRO LISA COMPLETA UMA FOLHA (1.00X2.10)m	UN	2,00	1,00	2,00	
							<b>TOTAL: 2,00</b>
[ Material ]	<b>19484</b>	<b>POSTE DE CONCRETO DUPLO T, RESISTÊNCIA NOMINAL 200KG, H= 8,00M, PESO APROXIMADO 400KG</b>	<b>UN</b>				
11.10	C4967	POSTE DE CONCRETO DUPLO T, RESISTÊNCIA NOMINAL 200KG, H= 8,00M, PESO APROXIMADO 400KG	UN	1,00	1,00	1,00	
							<b>TOTAL: 1,00</b>
[ Material ]	<b>I1724</b>	<b>PREGO</b>	<b>KG</b>				
4.1	C1979	PORTA EXTERNA DE CEDRO LISA COMPLETA UMA FOLHA (1.00X2.10)m	UN	2,00	0,25	0,50	
4.2	C1988	PORTA INTERNA DE CEDRO LISA COMPLETA UMA FOLHA (0.90X 2.10)m	UN	1,00	0,20	0,20	
4.3	C1985	PORTA INTERNA DE CEDRO LISA COMPLETA UMA FOLHA (0.60X 2.10)m	UN	4,00	0,20	0,80	
4.4	C1987	PORTA INTERNA DE CEDRO LISA COMPLETA UMA FOLHA (0.80X 2.10)m	UN	2,00	0,20	0,40	
							<b>TOTAL: 1,90</b>
[ Material ]	<b>I1725</b>	<b>PREGO 15X15 (1.1/4" x 13) (APROXIMADAMENTE 672UN/KG)</b>	<b>KG</b>				
1.1	C1937	PLACAS PADRÃO DE OBRA	M2	6,00	0,15	0,90	
							<b>TOTAL: 0,90</b>
[ Material ]	<b>I1728</b>	<b>PREGO 18X27 (2.1/2" X 10) (APROXIMADAMENTE 198UN/KG)</b>	<b>KG</b>				
9.6	C0615	CAIXA DE INSPEÇÃO NO PASSEIO EM ANÉIS D= 600mm, PADRÃO CAGECE	UN	4,00	0,03	0,12	
							<b>TOTAL: 0,12</b>
[ Material ]	<b>I1730</b>	<b>PREGO 18X30 (2.3/4" X 10) (APROXIMADAMENTE 187UN/KG)</b>	<b>KG</b>				
3.1	C4301	FORMA PARA CONCRETO "IN LOCO", INCLUSIVE DESFORMA	M2	39,83	0,08	3,19	
							<b>TOTAL: 3,19</b>
[ Material ]	<b>00044072</b>	<b>PRIMER EPOXI / EPOXIDICO</b>	<b>L</b>				
7.6	102494	PINTURA DE PISO COM TINTA EPÓXI, APLICAÇÃO MANUAL, 2 DEMÃOS, INCLUSO PRIMER EPÓXI. AF_05/2021	M2	480,00	0,20	96,77	
							<b>TOTAL: 96,77</b>
[ Material ]	<b>00039756</b>	<b>QUADRO DE DISTRIBUIÇÃO COM BARRAMENTO TRIFÁSICO, DE</b>	<b>UN</b>				

*(Handwritten signatures and initials in blue ink)*



# EMPREENDIMENTOS EIRELI-

AV. CEL VIRGILIO TAVORA 1783, ANTONIO MIGUEL  
ITAITINGA/CE – CEP: 61.880-000  
CNPJ: 17.876.218/0001-07 INSC. MUNICIPAL: 31584  
Email: [yellowrentacar@hotmail.com](mailto:yellowrentacar@hotmail.com)  
FONE: (85) 89049385 / 87910849




## SOBREPOR, EM CHAPA DE ACO GALVANIZADO, PARA 12 DISJUNTORES DIN, 100 A

11.18	00039756	QUADRO DE DISTRIBUICAO COM BARRAMENTO TRIFASICO, DE SOBREPOR, EM CHAPA DE ACO GALVANIZADO, PARA 12 DISJUNTORES DIN, 100 A	UN	1,00	1,00	1,00
					<b>TOTAL:</b>	<b>1,00</b>
[ Material ]	<b>00012038</b>	<b>QUADRO DE DISTRIBUICAO COM BARRAMENTO TRIFASICO, DE SOBREPOR, EM CHAPA DE ACO GALVANIZADO, PARA 18 DISJUNTORES DIN, 100 A</b>	<b>UN</b>			
11.19	00012038	QUADRO DE DISTRIBUICAO COM BARRAMENTO TRIFASICO, DE SOBREPOR, EM CHAPA DE ACO GALVANIZADO, PARA 18 DISJUNTORES DIN, 100 A	UN	1,00	1,00	1,00
					<b>TOTAL:</b>	<b>1,00</b>
[ Geral ]	<b>COM-</b>	<b>RALO HEMISFÉRICO, TIPO ABACAXI, 100mm.</b>	<b>UN</b>			
10.5	COM-84101737	RALO HEMISFÉRICO, TIPO ABACAXI, 100mm.	UN	2,00	1,00	2,00
					<b>TOTAL:</b>	<b>2,00</b>
[ Material ]	<b>00011743</b>	<b>RALO SIFONADO REDONDO CONICO, PVC, 100 X 40 MM, COM GRELHA REDONDA BRANCA</b>	<b>UN</b>			
9.4	104327	RALO SIFONADO REDONDO, PVC, DN 100 X 40 MM, JUNTA SOLDÁVEL, FORNECIDO E INSTALADO EM RAMAL DE DESCARGA OU EM RAMAL DE ESGOTO SANITÁRIO. AF_08/2022	UN	6,00	1,00	6,00
					<b>TOTAL:</b>	<b>6,00</b>
[ Material ]	<b>I1140</b>	<b>REDE PARA PARA QUADRA DE VOLEI COMPLETA, COM POSTES EM TUBO DE ACO GALVANIZADO 3", H = "255" CM, PINTURA EM TINTA ESMALTE SINTETICO, REDE DE NYLON COM 2 MM, MALHA 10 X 10 CM E ANTENAS OFICIAIS EM FIBRA DE VIDRO</b>	<b>CJ</b>			
13.5	C1351	CONJUNTO PARA QUADRA DE VOLEI OFICIAL COM POSTES EM TUBO DE ACO GALVANIZADO 3", H = "255" CM, PINTURA EM TINTA ESMALTE SINTETICO, REDE DE NYLON COM 2 MM, MALHA 10 X 10 CM E ANTENAS OFICIAIS	CJ	1,00	1,00	1,00
					<b>TOTAL:</b>	<b>1,00</b>
[ Material ]	<b>I1805</b>	<b>REGISTRO DE GAVETA CROMADO 15MM (1/2")</b>	<b>UN</b>			
8.16	C2165	REGISTRO DE GAVETA C/CAÑOPLA CROMADA D= 15mm (1/2")	UN	2,00	1,00	2,00
					<b>TOTAL:</b>	<b>2,00</b>
[ Material ]	<b>I1806</b>	<b>REGISTRO DE GAVETA CROMADO 20MM (3/4")</b>	<b>UN</b>			
8.17	C2166	REGISTRO DE GAVETA C/CAÑOPLA CROMADA D= 20mm (3/4")	UN	3,00	1,00	3,00
					<b>TOTAL:</b>	<b>3,00</b>
[ Material ]	<b>I1807</b>	<b>REGISTRO DE GAVETA CROMADO 25MM (1")</b>	<b>UN</b>			
8.14	C2167	REGISTRO DE GAVETA C/CAÑOPLA CROMADA D= 25mm (1")	UN	2,00	1,00	2,00
					<b>TOTAL:</b>	<b>2,00</b>
[ Material ]	<b>I1809</b>	<b>REGISTRO DE GAVETA CROMADO 40MM (1 1/2")</b>	<b>UN</b>			
8.15	C2169	REGISTRO DE GAVETA C/CAÑOPLA CROMADA D= 40mm (1 1/2")	UN	4,00	1,00	4,00
					<b>TOTAL:</b>	<b>4,00</b>
[ Material ]	<b>I1811</b>	<b>REGISTRO DE PRESSÃO CROMADO 20MM (3/4")</b>	<b>UN</b>			
8.18	C2172	REGISTRO DE PRESSÃO C/CAÑOPLA CROMADA D= 20mm (3/4")	UN	8,00	1,00	8,00
					<b>TOTAL:</b>	<b>8,00</b>
[ Material ]	<b>00034357</b>	<b>REJUNTE CIMENTICO, QUALQUER COR</b>	<b>KG</b>			
5.2	87265	REVESTIMENTO CERÂMICO PARA PAREDES INTERNAS COM PLACAS TIPO ESMALTADA EXTRA DE DIMENSÕES 20X20 CM APLICADAS NA ALTURA INTEIRA DAS PAREDES. AF_02/2023_PE	M2	328,00	0,42	138,42
					<b>TOTAL:</b>	<b>138,42</b>
[ Material ]	<b>00000536</b>	<b>REVESTIMENTO EM CERAMICA ESMALTADA EXTRA, PEI MENOR OU IGUAL A 3, FORMATO MENOR OU IGUAL A 2025 CM2</b>	<b>M2</b>			
5.2	87265	REVESTIMENTO CERÂMICO PARA PAREDES INTERNAS COM PLACAS TIPO ESMALTADA EXTRA DE DIMENSÕES 20X20 CM APLICADAS NA ALTURA INTEIRA DAS PAREDES. AF_02/2023_PE	M2	328,00	1,06	346,14
					<b>TOTAL:</b>	<b>346,14</b>
[ Material ]	<b>I1846</b>	<b>SARRAFO DE 1"X4"</b>	<b>M</b>			
9.6	C0615	CAIXA DE INSPECÇÃO NO PASSEIO EM ANEIS D= 600mm, PADRÃO CAGECE	UN	4,00	0,10	0,40
					<b>TOTAL:</b>	<b>0,40</b>
[ En Com ]	<b>00037373</b>	<b>SEGURO - HORISTA (COLETADO CAIXA - ENCARGOS COMPLEMENTARES)</b>	<b>H</b>			
2.1	101161	ALVENARIA DE VEDAÇÃO COM ELEMENTO VAZADO DE CONCRETO (COBOGÓ) DE 7X50X50CM E ARGAMASSA DE ASSENTAMENTO COM PREPARO EM BETONEIRA. AF_05/2020	M2	158,50	3,11	493,71
5.2	87265	REVESTIMENTO CERÂMICO PARA PAREDES INTERNAS COM PLACAS TIPO ESMALTADA EXTRA DE DIMENSÕES 20X20 CM APLICADAS NA ALTURA INTEIRA DAS PAREDES. AF_02/2023_PE	M2	328,00	0,80	263,29
7.1	86485	FUNDO SELADOR ACRÍLICO, APLICAÇÃO MANUAL EM PAREDE, UMA DEMÃO. AF_04/2023	M2	847,20	0,09	75,23
7.2	86489	PINTURA LÁTEX ACRÍLICO PREMIUM, APLICAÇÃO MANUAL EM PAREDES, DUAS DEMÃOS. AF_04/2023	M2	847,20	0,22	184,27
7.6	102494	PINTURA DE PISO COM TINTA EPÓXI, APLICAÇÃO MANUAL, 2 DEMÃOS, INCLUSO PRIMER EPÓXI. AF_05/2021	M2	480,00	0,39	187,20
7.7	102506	PINTURA DE DEMARCAÇÃO DE QUADRA POLIESPORTIVA COM TINTA EPÓXI, E = 5 CM. APLICAÇÃO MANUAL. AF_05/2021	M	360,00	0,34	122,04
8.3	89376	ADAPTADOR CURTO COM BOLSA E ROSCA PARA REGISTRO, PVC, SOLDÁVEL, DN 20MM X 1/2, INSTALADO EM RAMAL OU SUB-RAMAL DE ÁGUA - FORNECIMENTO E INSTALAÇÃO. AF_06/2022	UN	4,00	0,16	0,64
8.11	89433	LUVA DE REDUÇÃO, PVC, SOLDÁVEL, DN 40MM X 32MM, INSTALADO EM RAMAL DE DISTRIBUIÇÃO DE ÁGUA - FORNECIMENTO E INSTALAÇÃO. AF_06/2022	UN	4,00	0,24	0,94
8.12	89579	LUVA DE REDUÇÃO, PVC, SOLDÁVEL, DN 50MM X 25MM, INSTALADO EM PRUMADA DE ÁGUA FORNECIMENTO E INSTALAÇÃO. AF_06/2022	UN	2,00	0,13	0,26
8.21	86906	TORNEIRA CROMADA DE MESA, 1/2" OU 3/4", PARA LAVATÓRIO, PADRÃO POPULAR - FORNECIMENTO E INSTALAÇÃO. AF_01/2020	UN	6,00	0,13	0,76
8.22	94796	TORNEIRA DE BOIA PARA CAIXA D'ÁGUA, ROSCÁVEL, 3/4" - FORNECIMENTO E INSTALAÇÃO. AF_06/2021	UN	1,00	0,38	0,38
8.31	100860	CHUVEIRO ELÉTRICO COMUM CORPO PLÁSTICO, TIPO DUCHA ? FORNECIMENTO E INSTALAÇÃO. AF_01/2020	UN	8,00	0,59	4,70
8.32	86884	ENGATE FLEXÍVEL EM PLÁSTICO BRANCO, 1/2" X 30CM - FORNECIMENTO E INSTALAÇÃO. AF_01/2020	UN	10,00	0,20	2,01
8.35	94703	ADAPTADOR COM FLANGE E ANEL DE VEDAÇÃO, PVC, SOLDÁVEL, DN 25 MM X 3/4, INSTALADO EM RESERVAÇÃO DE ÁGUA DE EDIFICAÇÃO QUE POSSUA RESERVATÓRIO DE FIBRA/FIBROCIMENTO - FORNECIMENTO E INSTALAÇÃO. AF_06/2016	UN	3,00	0,27	0,82
8.36	94769	ADAPTADOR COM FLANGE E ANEL DE VEDAÇÃO, CPVC, ROSCÁVEL, DN 54 MM, INSTALADO EM RESERVAÇÃO DE ÁGUA DE EDIFICAÇÃO QUE POSSUA RESERVATÓRIO DE FIBRA/FIBROCIMENTO - FORNECIMENTO E INSTALAÇÃO. AF_06/2016	UN	2,00	0,41	0,82
8.38	90373	JOELHO 90 GRAUS COM BUCHA DE LATÃO, PVC, SOLDÁVEL, DN 25MM, X 1/2 INSTALADO EM RAMAL OU SUB-RAMAL DE ÁGUA - FORNECIMENTO E INSTALAÇÃO. AF_06/2022	UN	2,00	0,26	0,52
9.2	86883	SIFÃO DO TIPO FLEXÍVEL EM PVC 1 X 1,1/2 - FORNECIMENTO E INSTALAÇÃO. AF_01/2020	UN	8,00	0,11	0,89
9.3	86879	VÁLVULA EM PLÁSTICO 1" PARA PIA, TANQUE OU LAVATÓRIO, COM OU SEM LADRÃO - FORNECIMENTO E INSTALAÇÃO. AF_01/2020	UN	9,00	0,16	1,46
9.4	104327	RALO SIFONADO REDONDO, PVC, DN 100 X 40 MM, JUNTA SOLDÁVEL, FORNECIDO E	UN	6,00	0,33	1,98



# EMPREENDEIMENTOS EIRELI-

AV. CEL VIRGILIO TAVORA 1783, ANTONIO MIGUEL  
 ITAITINGA/CE – CEP: 61.880-000  
 CNPJ: 17.876.218/0001-07 INSC. MUNICIPAL: 31584  
 Email: [yellowrentacar@hotmail.com](mailto:yellowrentacar@hotmail.com)  
 FONE: (85) 89049385 / 87910849



9.7	89499	INSTALADO EM RAMAL DE DESCARGA OU EM RAMAL DE ESGOTO SANITÁRIO. AF_08/2022 CURVA 90 GRAUS, PVC, SOLDÁVEL, DN 40MM, INSTALADO EM PRUMADA DE ÁGUA - FORNECIMENTO E INSTALAÇÃO. AF_06/2022	UN	14,00	0,21	2,93
11.9	97670	ELETRODUTO FLEXÍVEL CORRUGADO, PEAD, DN 100 (4"), PARA REDE ENTERRADA DE DISTRIBUIÇÃO DE ENERGIA ELÉTRICA - FORNECIMENTO E INSTALAÇÃO. AF_12/2021	M	50,00	0,34	17,21
11.13	93655	DISJUNTOR MONOPOLAR TIPO DIN, CORRENTE NOMINAL DE 20A - FORNECIMENTO E INSTALAÇÃO. AF_10/2020	UN	5,00	0,13	0,66
11.14	93656	DISJUNTOR MONOPOLAR TIPO DIN, CORRENTE NOMINAL DE 25A - FORNECIMENTO E INSTALAÇÃO. AF_10/2020	UN	8,00	0,13	1,06
11.15	93653	DISJUNTOR MONOPOLAR TIPO DIN, CORRENTE NOMINAL DE 10A - FORNECIMENTO E INSTALAÇÃO. AF_10/2020	UN	5,00	0,07	0,35
11.16	101895	DISJUNTOR TERMOMAGNÉTICO TRIPOLAR, CORRENTE NOMINAL DE 125A - FORNECIMENTO E INSTALAÇÃO. AF_10/2020	UN	2,00	2,65	5,29
11.20	95795	CONDULETE DE ALUMÍNIO, TIPO T, PARA ELETRODUTO DE AÇO GALVANIZADO DN 20 MM (3/4"), APARENTE - FORNECIMENTO E INSTALAÇÃO. AF_10/2022	UN	9,00	0,72	6,45
11.21	95787	CONDULETE DE ALUMÍNIO, TIPO LR, PARA ELETRODUTO DE AÇO GALVANIZADO DN 20 MM (3/4"), APARENTE - FORNECIMENTO E INSTALAÇÃO. AF_10/2022	UN	5,00	0,63	3,15
11.22	95801	CONDULETE DE ALUMÍNIO, TIPO X, PARA ELETRODUTO DE AÇO GALVANIZADO DN 20 MM (3/4"), APARENTE - FORNECIMENTO E INSTALAÇÃO. AF_10/2022	UN	1,00	0,80	0,80
11.23	91834	ELETRODUTO FLEXÍVEL CORRUGADO, PVC, DN 25 MM (3/4"), PARA CIRCUITOS TERMINAIS, INSTALADO EM FORRO - FORNECIMENTO E INSTALAÇÃO. AF_03/2023	M	28,00	0,26	7,31
11.23	91836	ELETRODUTO FLEXÍVEL CORRUGADO, PVC, DN 32 MM (1"), PARA CIRCUITOS TERMINAIS, INSTALADO EM FORRO - FORNECIMENTO E INSTALAÇÃO. AF_03/2023	M	18,00	0,29	5,20
11.23	91831	ELETRODUTO FLEXÍVEL CORRUGADO, PVC, DN 20 MM (1/2"), PARA CIRCUITOS TERMINAIS, INSTALADO EM FORRO - FORNECIMENTO E INSTALAÇÃO. AF_03/2023	M	18,00	0,24	4,30
13.9	102363	ALAMBRADO PARA QUADRA POLIESPORTIVA, ESTRUTURADO POR TUBOS DE AÇO GALVANIZADO, (MONTANTES COM DIÂMETRO 2", TRAVESSAS E ESCORAS COM DIÂMETRO 1 1/2"), COM TELA DE ARAME GALVANIZADO, FIO 12 BWG E MALHA QUADRADA 5X5CM (EXCETO MURETA). AF_03/2021	M2	151,00	1,97	297,77
					<b>TOTAL:</b>	<b>1.694,41</b>
[Material]	<b>00006085</b>	<b>SELADOR ACRÍLICO OPACO PREMIUM INTERIOR/EXTERIOR</b>	L			
7.1	88485	FUNDO SELADOR ACRÍLICO, APLICAÇÃO MANUAL EM PAREDE, UMA DEMÃO. AF_04/2023	M2	847,20	0,17	141,14
					<b>TOTAL:</b>	<b>141,14</b>
[Material]	<b>I2535</b>	<b>SÉRIE DE BROCAS S.12 D=22MM</b>	JG			
13.3	C1347	CONJUNTO PARA BASQUETE COM TABELAS EM COMPENSADO NAVAL, MODELO OFICIAL, 1,05X1,80M, ESP. 18MM, COMPLETO, INCLUSIVE ESTRUTURA EM TUBOS DE AÇO GALVANIZADO DE 4" E DE 1", ACABAMENTO EM MASSA PLÁSTICA, PRIMER E TINTA ESMALTE SINTÉTICO, COM REFORÇO TIPO MÃO FRANCESA, AVANÇO LIVRE DE 2,30M	CJ	1,00	0,00	0,00
					<b>TOTAL:</b>	<b>0,00</b>
[Mão de Obra]	<b>00006110</b>	<b>SERRALHEIRO (HORISTA)</b>	H			
13.9	102363	ALAMBRADO PARA QUADRA POLIESPORTIVA, ESTRUTURADO POR TUBOS DE AÇO GALVANIZADO, (MONTANTES COM DIÂMETRO 2", TRAVESSAS E ESCORAS COM DIÂMETRO 1 1/2"), COM TELA DE ARAME GALVANIZADO, FIO 12 BWG E MALHA QUADRADA 5X5CM (EXCETO MURETA). AF_03/2021	M2	151,00	0,99	149,37
					<b>TOTAL:</b>	<b>149,37</b>
[Mão de Obra]	<b>I2543</b>	<b>SERVENTE</b>	H			
1.1	C1937	PLACAS PADRÃO DE OBRA	M2	6,00	2,00	12,00
2.2	C0073	ALVENARIA DE TJOLO CERÂMICO FURADO (9x19x19)cm C/ARGAMASSA MISTA DE CAL HIDRATADA ESP = 10cm (1:2:8)	M2	25,65	1,12	28,73
3.2	C4291	CONCRETO MOLDADO "IN LOCO" FCK ACIMA DE 10 MPa, INCLUSIVE LANÇAMENTO E CURA	M3	3,14	16,10	50,55
4.1	C1979	PORTA EXTERNA DE CEDRO LISA COMPLETA UMA FOLHA (1,00X2,10)m	UN	2,00	1,40	2,80
4.2	C1988	PORTA INTERNA DE CEDRO LISA COMPLETA UMA FOLHA (0,90X 2,10)m	UN	1,00	1,40	1,40
4.3	C1985	PORTA INTERNA DE CEDRO LISA COMPLETA UMA FOLHA (0,60X 2,10)m	UN	4,00	1,40	5,60
4.4	C1987	PORTA INTERNA DE CEDRO LISA COMPLETA UMA FOLHA (0,80X 2,10)m	UN	2,00	1,40	2,80
5.1	C4442	CERÂMICA ESMALTADA C/ ARG. PRÉ-FABRICADA ATÉ 10x10cm (100cm²) - DECORATIVA - P/ PAREDE	M2	81,10	0,72	58,39
5.3	C0776	CHAPISCO C/ ARGAMASSA DE CIMENTO E AREIA S/PENEIRAR TRAÇO 1:3 ESP = 5mm P/ PAREDE	M2	118,40	0,15	17,76
5.4	C3028	REBOCO C/ ARGAMASSA DE CIMENTO E AREIA PENEIRADA, TRAÇO 1:3	M2	157,35	1,41	222,06
5.5	C3245	EMBOÇO C/ ARGAMASSA DE CIMENTO E AREIA S/ PENEIRAR, TRAÇO 1:6	M2	63,45	0,80	50,76
5.7	C1120	REJUNTAMENTO C/ ARG. PRÉ-FABRICADA, JUNTA ATÉ 2mm EM CERÂMICA, ATÉ 30x30 cm (900 cm²) (PAREDE/PISO)	M2	471,60	0,20	94,32
8.1	C1915	PISO CIMENTADO C/ ARGAMASSA DE CIMENTO E AREIA S/ PENEIRAR, TRAÇO 1:4, ESP = 1,5cm	M2	195,79	1,15	225,16
6.2	C2181	REGULARIZAÇÃO DE BASE C/ ARGAMASSA CIMENTO E AREIA S/ PENEIRAR, TRAÇO 1:3 - ESP = 3cm	M2	62,50	0,55	34,38
6.3	C4439	CERÂMICA ESMALTADA RETIFICADA C/ ARG. CIMENTO E AREIA ACIMA DE 30x30cm (900 cm²) - PEI-5PEI-4 P/ PISO	M2	62,50	1,85	115,56
6.4	C1611	LASTRO DE CONCRETO REGULARIZADO ESP = 5CM	M2	195,79	1,10	215,37
6.5	C1920	PISO INDUSTRIAL NATURAL ESP = 12mm, INCLUS. POLIMENTO (INTERNO)	M2	676,67	1,20	812,00
8.29	C0356	BANCADA DE GRANITO C/ 3 CUBAS DE LOUÇAS, S/ACESSÓRIOS (2,00x0,60)m	UN	2,00	2,03	4,06
9.6	C0615	CAIXA DE INSPEÇÃO NO PASSEIO EM ANÉIS D= 600mm, PADRÃO CAGECE	UN	4,00	1,33	5,31
9.8	C4162	FOSSA SÉPTICA E SUMIDOURO EM ANÉIS D=1,20M	UN	1,00	43,28	43,28
10.3	C1605	LASTRO DE BRITA APLIQUADO MANUALMENTE	M3	1,44	2,50	3,60
10.4	C1436	LASTRO DE FERRO P/ CALHAS E CAIXAS	M2	5,28	1,50	7,92
11.10	C4967	GRELHA DE CONCRETO DUPLO T, RESISTÊNCIA NOMINAL 200KG, H= 8,00M, PESO APROXIMADO 400KG	UN	1,00	7,44	7,44
12.1	C0614	CAIXA DE INSPEÇÃO NO PASSEIO C/TUBO PVC D=300mm TAMP. FoFo	UN	5,00	1,29	6,43
12.4	C3910	HASTE DE TERRA 5/8"x3,00m GCW 19L30	UN	5,00	2,40	12,00
13.1	C4068	BANCADA DE GRANITO CINZA E=2cm	M2	4,80	2,00	9,60
13.2	C1898	PEÇAS DE APOIO DEFICIENTES C/TUBO INOX P/MC'S	M	10,00	0,35	3,50
13.3	C1347	CONJUNTO PARA BASQUETE COM TABELAS EM COMPENSADO NAVAL, MODELO OFICIAL, 1,05X1,80M, ESP. 18MM, COMPLETO, INCLUSIVE ESTRUTURA EM TUBOS DE AÇO GALVANIZADO DE 4" E DE 1", ACABAMENTO EM MASSA PLÁSTICA, PRIMER E TINTA ESMALTE SINTÉTICO, COM REFORÇO TIPO MÃO FRANCESA, AVANÇO LIVRE DE 2,30M	CJ	1,00	0,58	0,58
13.6	C2284	SOLEIRA DE GRANITO L= 15cm	M	2,90	0,29	0,83
13.7	C1628	LIMPEZA GERAL	M2	861,56	0,70	603,09
13.8	C4835	ESPELHO CRISTAL, ESPESURA 4MM, COM PARAFUSOS DE FIXAÇÃO, SEM MOLDURA	M2	4,50	0,40	1,80
13.10	C3440	BANCO EM "U" S/ ENCOSTO PADRÃO	M	19,80	3,73	73,85
					<b>TOTAL:</b>	<b>2.732,98</b>
[Mão de Obra]	<b>00006111</b>	<b>SERVENTE DE OBRAS</b>	H			
2.1	101161	ALVENARIA DE VEDAÇÃO COM ELEMENTO VAZADO DE CONCRETO (COBOGÓ) DE 7X50X50CM E ARGAMASSA DE ASSENTAMENTO COM PREPARO EM BETONEIRA. AF_05/2020	M2	158,50	1,06	167,78
5.2	87265	REVESTIMENTO CERÂMICO PARA PAREDES INTERNAS COM PLACAS TIPO ESMALTADA EXTRA DE DIMENSÕES 20X20 CM APLICADAS NA ALTURA INTEIRA DAS PAREDES. AF_02/2023_PE	M2	328,00	0,27	90,06
7.1	88485	FUNDO SELADOR ACRÍLICO, APLICAÇÃO MANUAL EM PAREDE, UMA DEMÃO. AF_04/2023	M2	847,20	0,02	19,23
7.2	88489	PINTURA LÁTEX ACRÍLICA PREMIUM, APLICAÇÃO MANUAL EM PAREDES, DUAS DEMÃOS. AF_04/2023	M2	847,20	0,06	47,11
7.6	102494	PINTURA DE PISO COM TINTA EPÓXI, APLICAÇÃO MANUAL, 2 DEMÃOS, INCLUSO PRIMER	M2	480,00	0,12	56,43


*(Handwritten signatures and initials)*





# EMPREENDEIMENTOS EIRELI

AV. CEL VIRGILIO TAVORA 1783, ANTONIO MIGUEL  
ITAITINGA/CE – CEP: 61.880-000  
CNPJ: 17.876.218/0001-07 INSC. MUNICIPAL: 31584  
Email: [yellowrentacar@hotmail.com](mailto:yellowrentacar@hotmail.com)  
FONE: (85) 89049385 / 87910849



7.7	102506	EPÓXI. AF. 05/2021 PINTURA DE DEMARCAÇÃO DE QUADRA POLIESPORTIVA COM TINTA EPÓXI, E = 5 CM, APLICAÇÃO MANUAL. AF. 05/2021	M	360,00	0,10	36,80
8.21	86906	TORNEIRA CROMADA DE MESA, 1/27 OU 3/4", PARA LAVATÓRIO, PADRÃO POPULAR - FORNECIMENTO E INSTALAÇÃO. AF. 01/2020	UN	6,00	0,03	0,19
8.31	100860	CHUVEIRO ELÉTRICO COMUM CORPO PLÁSTICO, TIPO DUCHA ? FORNECIMENTO E INSTALAÇÃO. AF. 01/2020	UN	8,00	0,14	1,15
8.32	86884	ENGATE FLEXÍVEL EM PLÁSTICO BRANCO, 1/27 X 30CM - FORNECIMENTO E INSTALAÇÃO AF. 01/2020	UN	10,00	0,05	0,49
9.2	86883	SIFÃO DO TIPO FLEXÍVEL EM PVC 1 X 1.1/2 - FORNECIMENTO E INSTALAÇÃO. AF. 01/2020	UN	8,00	0,03	0,22
9.3	86879	VÁLVULA EM PLÁSTICO 17 PARA PIA, TANQUE OU LAVATÓRIO, COM OU SEM LADRÃO - FORNECIMENTO E INSTALAÇÃO. AF. 01/2020	UN	9,00	0,04	0,36
13.9	102363	ALAMBRADO PARA QUADRA POLIESPORTIVA, ESTRUTURADO POR TUBOS DE AÇO GALVANIZADO, (MONTANTES COM DIÂMETRO 2", TRAVESSAS E ESCORAS COM DIÂMETRO 1 1/2"), COM TELA DE ARAME GALVANIZADO, FIO 12 BWG E MALHA QUADRADA 5X5CM (EXCETO MURETA). AF. 03/2021	M2	151,00	1,01	152,50
					<b>TOTAL:</b>	<b>572,31</b>
[Especiação]	<b>00044945</b>	<b>SIFÃO / TUBO SINFONADO EXTENSÍVEL/SANFONADO, UNIVERSAL/ SIMPLES, ENTRE 50 A 70" CM, DE PLÁSTICO BRANCO</b>	UN			
9.2	86883	SIFÃO DO TIPO FLEXÍVEL EM PVC 1 X 1.1/2 - FORNECIMENTO E INSTALAÇÃO. AF. 01/2020	UN	8,00	1,00	8,00
					<b>TOTAL:</b>	<b>8,00</b>
[Material]	<b>11864</b>	<b>SIFÃO METÁLICO TIPO COPO DN 1"X1 1/2"</b>	UN			
13.6	C1618	LAVATÓRIO DE LOUÇA BRANCA C/COLUNA, C/ TORNEIRA E ACESSÓRIOS	UN	2,00	1,00	2,00
					<b>TOTAL:</b>	<b>2,00</b>
[Material]	<b>11880</b>	<b>SOLEIRA DE GRANITO DE 15CM</b>	M			
13.6	C2284	SOLEIRA DE GRANITO L= 15cm	M	2,90	1,00	2,90
					<b>TOTAL:</b>	<b>2,90</b>
[Material]	<b>11888</b>	<b>SOLUÇÃO LIMPADORA PARA PVC RÍGIDO</b>	L			
8.8	C1527	JOELHO 90 PVC SOLD./ROSCA D= 32mmX1"	UN	6,00	0,01	0,03
8.13	C1730	LUVA PVC SOLD. MARROM D= 32mm (1")	UN	4,00	0,01	0,04
8.19	C2405	TE REDUÇÃO PVC SOLDÁVEL DE 32X25 MM PARA AGUA FRIA	UN	4,00	0,02	0,06
8.20	C2410	TE REDUÇÃO PVC SOLDÁVEL DE 50X40MM PARA AGUA FRIA	UN	2,00	0,03	0,06
8.23	C2615	TUBO PVC SOLD. MARROM D= 20mm (1/2")	M	27,00	0,00	0,01
8.24	C2617	TUBO PVC SOLD. MARROM D= 32mm (1")	M	28,00	0,00	0,01
8.25	C2618	TUBO PVC SOLD. MARROM D= 40mm (1 1/4")	M	14,00	0,00	0,00
8.26	C2619	TUBO PVC SOLD. MARROM D= 50mm (1 1/2")	M	36,00	0,00	0,02
8.27	C2654	UNIÃO PVC SOLD. MARROM D= 20mm (1/2")	UN	6,00	0,01	0,04
8.28	C2654	UNIÃO PVC SOLD. MARROM D= 20mm (1/2")	UN	2,00	0,02	0,04
8.28	C2658	UNIÃO PVC SOLD. MARROM D= 50mm (1 1/2")	M	38,00	0,00	0,01
8.34	C2616	TUBO PVC SOLD. MARROM D= 25mm (3/4")	M	8,00	0,00	0,03
8.40	C1739	LUVA PVC SOLD./ROSCA D=25mmX3/4"	UN	5,00	0,00	0,02
8.41	C2381	TÉ PVC SOLD. MARROM D= 25mm (3/4")	UN	8,00	0,01	0,05
8.42	C2383	TÉ PVC SOLD. MARROM D= 40mm (1 1/4")	UN	4,00	0,01	0,04
8.43	C2384	TÉ PVC SOLD. MARROM D= 50mm (1 1/2")	UN	1,00	0,16	0,16
9.8	C4162	FOSSA SÉPTICA E SUMIDOURO EM ANÉIS D=1,20M	UN	3,00	0,04	0,13
9.9	C4388	JOELHO 45 PVC BRANCO PARA ESGOTO D=40mm (1 1/4")	UN	6,00	0,05	0,28
9.10	C4669	JOELHO PVC BRANCO P/ESGOTO D=100mm (4")	UN	7,00	0,08	0,56
9.11	C1549	JOELHO PVC BRANCO P/ESGOTO D=40mm (1 1/2")	UN	10,00	0,02	0,15
9.12	C1551	JUNÇÃO SIMPLES DE REDUÇÃO PVC P/ESGOTO 100X50mm(4"X2")	UN	6,00	0,09	0,55
9.14	C1582	JUNÇÃO PVC BRANCO 50 x 50 mm (2" x 2")	UN	6,00	0,06	0,48
9.15	C3994	TUBO PVC BRANCO P/ESGOTO D=50mm (2")	M	3,00	0,01	0,03
9.17	C2595	TUBO PVC BRANCO P/ESGOTO D=100MM (4")	M	35,00	0,04	1,40
9.18	C2593	TUBO PVC BRANCO P/ESGOTO D=40mm (1 1/2")	M	20,00	0,01	0,15
9.19	C2585	TUBO PVC BRANCO P/ESGOTO D=50mm (2")	M	17,00	0,01	0,19
9.20	C2586	TUBO PVC BRANCO P/ESGOTO D=100MM (4")	M	20,00	0,04	0,80
10.1	C1549	JOELHO PVC BRANCO P/ESGOTO D=100mm (4")	M	4,00	0,08	0,32
10.2	C1549	JOELHO PVC BRANCO P/ESGOTO D=100mm (4")	M	18,00	0,01	0,14
12.5	C2595	TUBO PVC BRANCO P/ESGOTO D=40mm (1 1/2")	M	18,00	0,01	0,14
					<b>TOTAL:</b>	<b>5,78</b>
[Material]	<b>00020083</b>	<b>SOLUÇÃO PREPARADORA / LIMPADORA PARA PVC, FRASCO COM 1000 CM3</b>	UN			
8.3	89376	ADAPTADOR CURTO COM BOLSA E ROSCA PARA REGISTRO, PVC, SOLDÁVEL, DN 20MM X 1/2, INSTALADO EM RAMAL OU SUB-RAMAL DE ÁGUA - FORNECIMENTO E INSTALAÇÃO. AF. 06/2022	UN	4,00	0,01	0,02
8.11	89433	LUVA DE REDUÇÃO, PVC, SOLDÁVEL, DN 40MM X 32MM, INSTALADO EM RAMAL DE DISTRIBUIÇÃO DE ÁGUA - FORNECIMENTO E INSTALAÇÃO. AF. 06/2022	UN	4,00	0,01	0,05
8.12	89579	LUVA DE REDUÇÃO, PVC, SOLDÁVEL, DN 50MM X 25MM, INSTALADO EM PRUMADA DE ÁGUA - FORNECIMENTO E INSTALAÇÃO. AF. 06/2022	UN	2,00	0,02	0,03
8.35	94703	ADAPTADOR COM FLANGE E ANEL DE VEDAÇÃO, PVC, SOLDÁVEL, DN 25 MM X 3/4, INSTALADO EM RESERVAÇÃO DE ÁGUA DE EDIFICAÇÃO QUE POSSUA RESERVATÓRIO DE FIBRA/FIBROCIMENTO - FORNECIMENTO E INSTALAÇÃO. AF. 06/2016	UN	3,00	0,01	0,03
8.38	80373	JOELHO 90 GRAUS COM BUCHA DE LATÃO, PVC, SOLDÁVEL, DN 25MM, X 1/2 INSTALADO EM RAMAL OU SUB-RAMAL DE ÁGUA - FORNECIMENTO E INSTALAÇÃO. AF. 06/2022	UN	2,00	0,01	0,01
9.4	104327	RALO SIFONADO REDONDO, PVC, DN 100 X 40 MM, JUNTA SOLDÁVEL, FORNECIDO E INSTALADO EM RAMAL DE DESCARGA OU EM RAMAL DE ESGOTO SANITÁRIO. AF. 08/2022	UN	6,00	0,01	0,05
9.7	89499	CURVA 90 GRAUS, PVC, SOLDÁVEL, DN 40MM, INSTALADO EM PRUMADA DE ÁGUA - FORNECIMENTO E INSTALAÇÃO. AF. 06/2022	UN	14,00	0,01	0,20
					<b>TOTAL:</b>	<b>0,39</b>
[Material]	<b>19107</b>	<b>SUPORTE DE FIXAÇÃO PARA ESPELHO/PLACA 4"X2" P/ 3 MÓDULOS, INSTALAÇÕES DE TOMADAS E INTERRUPTORES</b>	UN			
11.5	C4792	TOMADA DUPLA DE EMBUTIR 2P+T 10A-250V	UN	3,00	1,00	3,00
					<b>TOTAL:</b>	<b>3,00</b>
[Material]	<b>19110</b>	<b>SUPORTE ISOLADOR SIMPLES COM ROLDANA PARA DESCIDA DE ATERRAMENTO DE PARA-RAIO EM EDIFICAÇÕES</b>	UN			
12.3	C0869	CORDOALHA COBRE NU 35MM2 E ISOLADORES P/PARA-RAIO	M	24,00	0,50	12,00
					<b>TOTAL:</b>	<b>12,00</b>
[Material]	<b>19111</b>	<b>TABELAS DE BASQUETE, INCLUSIVE COMPENSADO NAVAL, MODELO OFICIAL, 1,05X1,80M, ESP. 18MM, SEM ESTRUTURA DE FIXAÇÃO</b>	CJ			
13.3	C1347	CONJUNTO PARA BASQUETE COM TABELAS EM COMPENSADO NAVAL, MODELO OFICIAL, 1,05X1,80M, ESP. 18MM, COMPLETO. INCLUSIVE ESTRUTURA EM TUBOS DE AÇO GALVANIZADO DE 4" E DE 1". ACABAMENTO EM MASSA PLÁSTICA, PRIMER E TINTA ESMALTE SINTÉTICO, COM REFORÇO TIPO MÃO FRANCESA. AVANÇO LIVRE DE 2,30M	CJ	1,00	1,00	1,00
					<b>TOTAL:</b>	<b>1,00</b>
[Material]	<b>19116</b>	<b>TABUA DE 1" DE 3A. - L = 30cm</b>	M			
9.6	C0615	CAIXA DE INSPEÇÃO NO PASSEIO EM ANÉIS D= 600mm, PADRÃO CAGECE	UN	4,00	0,20	0,80
					<b>TOTAL:</b>	<b>0,80</b>
[Material]	<b>19119</b>	<b>TACO PARA FIXAÇÃO DE BATENTE/RODAPÉ</b>	UN			
4.1	C1879	PORTA EXTERNA DE CEDRO LISA COMPLETA UMA FOLHA (1.00X2.10)m	UN	2,00	6,00	12,00
4.2	C1988	PORTA INTERNA DE CEDRO LISA COMPLETA UMA FOLHA (0.90X 2.10)m	UN	1,00	6,00	6,00
4.3	C1885	PORTA INTERNA DE CEDRO LISA COMPLETA UMA FOLHA (0.80X 2.10)m	UN	4,00	6,00	24,00



# EMPREENHIMENTOS EIRELI

AV. CEL VIRGILIO TAVORA 1783, ANTONIO MIGUEL  
 ITAITINGA/CE – CEP: 61.880-000  
 CNPJ: 17.876.218/0001-07 INSC. MUNICIPAL: 31584  
 Email: [yellowrentacar@hotmail.com](mailto:yellowrentacar@hotmail.com)  
 FONE: (85) 89049385 / 87910849




4.4	C1987	PORTA INTERNA DE CEDRO LISA COMPLETA UMA FOLHA (0,80X 2,10)m	UN	2,00	6,00	12,00
					<b>TOTAL:</b>	<b>54,00</b>
[ Material ]	I2431	TAMPA EM FoFo PARA LIGAÇÃO DE ESGOTO	UN			
12.1	C0614	CAIXA DE INSPEÇÃO NO PASSEIO C/TUBO PVC D=300mm TAMPA FoFo	UN	5,00	1,00	5,00
					<b>TOTAL:</b>	<b>5,00</b>
[ Material ]	I1925	TAMPA PLASTICA PARA BACIA	UN			
8.2	C0350	BACIA SIFONADA DE LOUÇA BRANCA C/ACESSÓRIOS E TUBO DE LIGAÇÃO	UN	4,00	1,00	4,00
					<b>TOTAL:</b>	<b>4,00</b>
[ Material ]	I7965	TAMPA PRE-MOLDADA DE CONCRETO P/ FOSSA E SUMIDOURO DE D=1,20M,E=0,10M	UN			
9.8	C4162	FOSSA SEPTICA E SUMIDOURO EM ANEIS D=1,20M	UN	1,00	2,00	2,00
					<b>TOTAL:</b>	<b>2,00</b>
[ Material ]	I2008	TE PVC REDUÇÃO ESGOTO DE 100X50MM	UN			
9.16	C2353	TE PVC BRANCO P/ESGOTO D=100X50mm (4"X2")-JUNTAS C/ANEIS	UN	1,00	1,00	1,00
					<b>TOTAL:</b>	<b>1,00</b>
[ Material ]	I1972	TE PVC SOLDAVEL 25MM	UN			
8.41	C2381	TE PVC SOLD. MARROM D= 25mm (3/4")	UN	5,00	1,00	5,00
					<b>TOTAL:</b>	<b>5,00</b>
[ Material ]	I1974	TE PVC SOLDAVEL 40MM	UN			
8.41	C2383	TE PVC SOLD. MARROM D= 40mm (1 1/4")	UN	8,00	1,00	8,00
					<b>TOTAL:</b>	<b>8,00</b>
[ Material ]	I1975	TE PVC SOLDAVEL 50MM	UN			
8.43	C2384	TE PVC SOLD. MARROM D= 50mm (1 1/2")	UN	4,00	1,00	4,00
					<b>TOTAL:</b>	<b>4,00</b>
[ Material ]	I1981	TE REDUCAO PVC SOLDAVEL DE 32X25 MM PARA AGUA FRIA	UN			
8.19	C2405	TE REDUCAO PVC SOLDAVEL DE 32X25 MM PARA AGUA FRIA	UN	4,00	1,00	4,00
					<b>TOTAL:</b>	<b>4,00</b>
[ Material ]	I9537	TE REDUCAO PVC SOLDAVEL DE 50X40MM PARA AGUA FRIA	UN			
8.20	C2410	TE REDUCAO PVC SOLDAVEL DE 50X40MM PARA AGUA FRIA	UN	2,00	1,00	2,00
					<b>TOTAL:</b>	<b>2,00</b>
[ Material ]	00007158	TELA DE ARAME GALVANIZADA QUADRANGULAR / LOSANGULAR, FIO 2,77 MM (12 BWG), MALHA 5 X 5 CM, H = 2 M	M2			
13.9	102363	ALAMBRADO PARA QUADRA POLIESPORTIVA, ESTRUTURADO POR TUBOS DE ACO GALVANIZADO, (MONTANTES COM DIAMETRO 2", TRAVESSAS E ESCORAS COM DIAMETRO 1 1/2"), COM TELA DE ARAME GALVANIZADO, FIO 12 BWG E MALHA QUADRADA 5X5CM (EXCETO MURETA). AF_03/2021	M2	151,00	1,02	154,07
					<b>TOTAL:</b>	<b>154,07</b>
[ Material ]	00001570	TERMINAL A COMPRESSAO EM COBRE ESTANHADO PARA CABO 2,5 MM2, 1 FURO E 1 COMPRESSAO, PARA PARAFUSO DE FIXACAO M5	UN			
11.15	93653	DISJUNTOR MONOPOLAR TIPO DIN, CORRENTE NOMINAL DE 10A - FORNECIMENTO E INSTALACAO. AF_10/2020	UN	5,00	1,00	5,00
					<b>TOTAL:</b>	<b>5,00</b>
[ Material ]	00001571	TERMINAL A COMPRESSAO EM COBRE ESTANHADO PARA CABO 4 MM2, 1 FURO E 1 COMPRESSAO, PARA PARAFUSO DE FIXACAO M5	UN			
11.13	93655	DISJUNTOR MONOPOLAR TIPO DIN, CORRENTE NOMINAL DE 20A - FORNECIMENTO E INSTALACAO. AF_10/2020	UN	5,00	1,00	5,00
11.14	93656	DISJUNTOR MONOPOLAR TIPO DIN, CORRENTE NOMINAL DE 25A - FORNECIMENTO E INSTALACAO. AF_10/2020	UN	8,00	1,00	8,00
					<b>TOTAL:</b>	<b>13,00</b>
[ Material ]	00001578	TERMINAL A COMPRESSAO EM COBRE ESTANHADO PARA CABO 50 MM2, 1 FURO E 1 COMPRESSAO, PARA PARAFUSO DE FIXACAO M8	UN			
11.16	101895	DISJUNTOR TERMOMAGNETICO TRIPOLAR, CORRENTE NOMINAL DE 125A - FORNECIMENTO E INSTALACAO. AF_10/2020	UN	2,00	3,00	6,00
					<b>TOTAL:</b>	<b>6,00</b>
[ Material ]	I2076	TERMINAL PRESSAO P/CABO 35MM2	UN			
12.6	C2457	TERMINAL DE PRESSAO P/ CABOS ATÉ 35MM2	UN	5,00	1,00	5,00
					<b>TOTAL:</b>	<b>5,00</b>
[ Material ]	I2081	TIJOLO CERAMICO FURADO 9X19X19CM	UN			
2.2	C0073	ALVENARIA DE TIJOLO CERAMICO FURADO (9x19x19)cm C/ARGAMASSA MISTA DE CAL HIDRATADA ESP.=10cm (1.2.8)	M2	25,65	25,00	641,25
13.10	C3440	BANCO EM "U" S/ ENCOSTO PADRAO	M	19,80	28,20	558,36
					<b>TOTAL:</b>	<b>1.199,81</b>
[ Material ]	00007304	TINTA EPOXI BASE AGUA PREMIUM, BRANCA	L			
7.6	102494	PINTURA DE PISO COM TINTA EPÓXI, APLICAÇÃO MANUAL, 2 DEMÃOS, INCLUSO PRIMER EPÓXI. AF_05/2021	M2	480,00	0,32	154,56
7.7	102506	PINTURA DE DEMARCAÇÃO DE QUADRA POLIESPORTIVA COM TINTA EPÓXI, E = 5 CM, APLICAÇÃO MANUAL. AF_05/2021	M	360,00	0,02	5,76
					<b>TOTAL:</b>	<b>160,32</b>
[ Material ]	I2096	TINTA LATEX	L			
7.5	C1615	LATEX DUAS DEMÃOS EM PAREDES INTERNAS SIMASSA	M2	84,33	0,17	14,34
					<b>TOTAL:</b>	<b>14,34</b>
[ Material ]	00007356	TINTA LATEX ACRILICA PREMIUM, COR BRANCO FOSCO	L			
7.2	88489	PINTURA LATEX ACRILICA PREMIUM, APLICAÇÃO MANUAL EM PAREDES, DUAS DEMÃOS. AF_04/2023	M2	847,20	0,23	193,59
					<b>TOTAL:</b>	<b>193,59</b>
[ Material ]	I9108	TOMADA 2P+T 10A, 250V (APENAS MÓDULO)	UN			
11.5	C4792	TOMADA DUPLA DE EMBUTIR 2P+T 10A-250V	UN	3,00	2,00	6,00
					<b>TOTAL:</b>	<b>6,00</b>
[ Material ]	I2107	TOMADA 2POLOS E TERRA	UN			
11.11	C2484	TOMADA 2 POLOS MAIS TERRA 20A 250V	UN	8,00	1,00	8,00
					<b>TOTAL:</b>	<b>8,00</b>
[ Material ]	00011830	TORNEIRA DE BOIA CONVENCIONAL PARA CAIXA D'AGUA, AGUA FRIA, 3/4", COM HASTE E TORNEIRA METALICOS E BALAO PLASTICO	UN			
8.22	94796	TORNEIRA DE BOIA PARA CAIXA D'AGUA, ROSCAVEL, 3/4" - FORNECIMENTO E INSTALACAO. AF_08/2021	UN	1,00	1,00	1,00
					<b>TOTAL:</b>	<b>1,00</b>
[ Material ]	00013415	TORNEIRA DE MESA/BANCADA, PARA LAVATORIO, FIXA, METALICA CROMADA, PADRAO POPULAR, 1/2" OU 3/4" (REF 1193)	UN			
8.21	86906	TORNEIRA CROMADA DE MESA, 1/2" OU 3/4", PARA LAVATORIO, PADRAO POPULAR - FORNECIMENTO E INSTALACAO. AF_01/2020	UN	6,00	1,00	6,00
					<b>TOTAL:</b>	<b>6,00</b>
[ Material ]	I2132	TORNEIRA DE PRESSAO CROMADA P/LAVATORIO 1/2"	UN			
8.30	C1618	LAVATORIO DE LOUÇA BRANCA C/COLUNA, C/ TORNEIRA E ACESSÓRIOS	UN	2,00	1,00	2,00
					<b>TOTAL:</b>	<b>2,00</b>



# EMPREENDEIMENTOS EIRELI-

AV. CEL VIRGILIO TAVORA 1783, ANTONIO MIGUEL  
 ITAITINGA/CE – CEP: 61.880-000  
 CNPJ: 17.876.218/0001-07 INSC. MUNICIPAL: 31584  
 Email: [yellowrentacar@hotmail.com](mailto:yellowrentacar@hotmail.com)  
 FONE: (85) 89049385 / 87910849



Complementares ]		COMPLEMENTARES)				
2.1	101181	ALVENARIA DE VEDAÇÃO COM ELEMENTO VAZADO DE CONCRETO (COBOGÓ) DE 7X50X50CM E ARGAMASSA DE ASSENTAMENTO COM PREPARO EM BETONEIRA. AF_05/2020	M2	158,50	3,11	493,71
5.2	87285	REVESTIMENTO CERÂMICO PARA PAREDES INTERNAS COM PLACAS TIPO ESMALTADA EXTRA DE DIMENSÕES 20X20 CM APLICADAS NA ALTURA INTEIRA DAS PAREDES. AF_02/2023_PE	M2	328,00	0,80	263,29
7.1	88485	FUNDO SELADOR ACRÍLICO, APLICAÇÃO MANUAL EM PAREDE, UMA DEMÃO. AF_04/2023	M2	847,20	0,09	75,23
7.2	88489	PINTURA LÁTEX ACRÍLICA PREMIUM, APLICAÇÃO MANUAL EM PAREDES, DUAS DEMÃOS AF_04/2023	M2	847,20	0,22	184,27
7.6	102484	PINTURA DE PISO COM TINTA EPÓXI, APLICAÇÃO MANUAL, 2 DEMÃOS, INCLUSO PRIMER EPÓXI. AF_05/2021	M2	480,00	0,39	187,20
7.7	102506	PINTURA DE DEMARCAÇÃO DE QUADRA POLIESPORTIVA COM TINTA EPÓXI, E = 5 CM, APLICAÇÃO MANUAL. AF_05/2021	M	360,00	0,34	122,04
8.3	89376	ADAPTADOR CURTO COM BOLSA E ROSCA PARA REGISTRO, PVC, SOLDÁVEL, DN 20MM X 1/2. INSTALADO EM RAMAL OU SUB-RAMAL DE ÁGUA - FORNECIMENTO E INSTALAÇÃO. AF_06/2022	UN	4,00	0,16	0,64
8.11	89433	LUVA DE REDUÇÃO, PVC, SOLDÁVEL, DN 40MM X 32MM, INSTALADO EM RAMAL DE DISTRIBUIÇÃO DE ÁGUA - FORNECIMENTO E INSTALAÇÃO. AF_06/2022	UN	4,00	0,24	0,94
8.12	89579	LUVA DE REDUÇÃO, PVC, SOLDÁVEL, DN 50MM X 25MM, INSTALADO EM PRUMADA DE ÁGUA - FORNECIMENTO E INSTALAÇÃO. AF_06/2022	UN	2,00	0,13	0,26
8.2	86906	TORNEIRA CROMADA DE MESA, 1/2" OU 3/4", PARA LAVATÓRIO, PADRÃO POPULAR - FORNECIMENTO E INSTALAÇÃO. AF_01/2020	UN	6,00	0,13	0,76
8.3	94796	TORNEIRA DE BOIA PARA CAIXA D'ÁGUA, ROSCÁVEL 3/4" - FORNECIMENTO E INSTALAÇÃO. AF_08/2021	UN	1,00	0,38	0,38
8.31	100860	CHUVEIRO ELÉTRICO COMUM CORPO PLÁSTICO, TIPO DUCHA ? FORNECIMENTO E INSTALAÇÃO. AF_01/2020	UN	8,00	0,59	4,70
8.32	86884	ENGATE FLEXÍVEL EM PLÁSTICO BRANCO, 1/2" X 30CM - FORNECIMENTO E INSTALAÇÃO. AF_01/2020	UN	10,00	0,20	2,01
8.35	94703	ADAPTADOR COM FLANGE E ANEL DE VEDAÇÃO, PVC, SOLDÁVEL, DN 25 MM X 3/4, INSTALADO EM RESERVAÇÃO DE ÁGUA DE EDIFICAÇÃO QUE POSSUA RESERVATÓRIO DE FIBRAFIBROCIMENTO - FORNECIMENTO E INSTALAÇÃO. AF_09/2016	UN	3,00	0,27	0,82
8.36	94769	ADAPTADOR COM FLANGE E ANEL DE VEDAÇÃO, CPVC, ROSCÁVEL, DN 54 MM, INSTALADO EM RESERVAÇÃO DE ÁGUA DE EDIFICAÇÃO QUE POSSUA RESERVATÓRIO DE FIBRAFIBROCIMENTO - FORNECIMENTO E INSTALAÇÃO. AF_09/2016	UN	2,00	0,41	0,82
8.38	90373	JOELHO 90 GRAUS COM BUCHA DE LATÃO, PVC, SOLDÁVEL, DN 25MM, X 1/2. INSTALADO EM RAMAL OU SUB-RAMAL DE ÁGUA - FORNECIMENTO E INSTALAÇÃO. AF_06/2022	UN	2,00	0,28	0,52
9.2	86883	SIFÃO DO TIPO FLEXÍVEL EM PVC 1 X 1 1/2 - FORNECIMENTO E INSTALAÇÃO. AF_01/2020	UN	8,00	0,11	0,89
9.3	86879	VÁLVULA EM PLÁSTICO 1" PARA PIA, TANQUE OU LAVATÓRIO, COM OU SEM LADRÃO - FORNECIMENTO E INSTALAÇÃO. AF_01/2020	UN	9,00	0,16	1,46
9.4	104327	RALO SIFONADO REDONDO, PVC, DN 100 X 40 MM, JUNTA SOLDÁVEL, FORNECIDO E INSTALADO EM RAMAL DE DESCARGA OU EM RAMAL DE ESGOTO SANITÁRIO. AF_08/2022	UN	6,00	0,33	1,98
9.7	89499	CURVA 90 GRAUS, PVC, SOLDÁVEL, DN 40MM, INSTALADO EM PRUMADA DE ÁGUA - FORNECIMENTO E INSTALAÇÃO. AF_05/2022	UN	14,00	0,21	2,93
11.9	97670	ELETRODUTO FLEXÍVEL CORRUGADO, PEAD, DN 100 (4"), PARA REDE ENTERRADA DE DISTRIBUIÇÃO DE ENERGIA ELÉTRICA - FORNECIMENTO E INSTALAÇÃO. AF_12/2021	M	50,00	0,34	17,21
11.13	93655	DISJUNTOR MONOPOLAR TIPO DIN, CORRENTE NOMINAL DE 20A - FORNECIMENTO E INSTALAÇÃO. AF_10/2020	UN	5,00	0,13	0,66
11.14	93656	DISJUNTOR MONOPOLAR TIPO DIN, CORRENTE NOMINAL DE 25A - FORNECIMENTO E INSTALAÇÃO. AF_10/2020	UN	8,00	0,13	1,06
11.15	93653	DISJUNTOR MONOPOLAR TIPO DIN, CORRENTE NOMINAL DE 10A - FORNECIMENTO E INSTALAÇÃO. AF_10/2020	UN	5,00	0,07	0,35
11.16	101895	DISJUNTOR TERMOMAGNÉTICO TRIPOLAR, CORRENTE NOMINAL DE 125A - FORNECIMENTO E INSTALAÇÃO. AF_10/2020	UN	2,00	2,65	5,29
11.20	95795	CONDULETE DE ALUMÍNIO, TIPO T, PARA ELETRODUTO DE AÇO GALVANIZADO DN 20 MM (3/4"), APARENTE - FORNECIMENTO E INSTALAÇÃO. AF_10/2022	UN	9,00	0,72	6,45
11.21	95787	CONDULETE DE ALUMÍNIO, TIPO LR, PARA ELETRODUTO DE AÇO GALVANIZADO DN 20 MM (3/4"), APARENTE - FORNECIMENTO E INSTALAÇÃO. AF_10/2022	UN	5,00	0,63	3,15
11.22	95801	CONDULETE DE ALUMÍNIO, TIPO X, PARA ELETRODUTO DE AÇO GALVANIZADO DN 20 MM (3/4"), APARENTE - FORNECIMENTO E INSTALAÇÃO. AF_10/2022	UN	1,00	0,80	0,80
11.25	91834	ELETRODUTO FLEXÍVEL CORRUGADO, PVC, DN 25 MM (3/4"), PARA CIRCUITOS TERMINAIS, INSTALADO EM FORRO - FORNECIMENTO E INSTALAÇÃO. AF_03/2023	M	28,00	0,26	7,31
11.25	91836	ELETRODUTO FLEXÍVEL CORRUGADO, PVC, DN 32 MM (1"), PARA CIRCUITOS TERMINAIS, INSTALADO EM FORRO - FORNECIMENTO E INSTALAÇÃO. AF_03/2023	M	18,00	0,29	5,20
11.25	91831	ELETRODUTO FLEXÍVEL CORRUGADO, PVC, DN 20 MM (1/2"), PARA CIRCUITOS TERMINAIS, INSTALADO EM FORRO - FORNECIMENTO E INSTALAÇÃO. AF_03/2023	M	18,00	0,24	4,30
13.9	102363	ALAMBRADO PARA QUADRA POLIESPORTIVA, ESTRUTURADO POR TUBOS DE AÇO GALVANIZADO, (MONTANTES COM DIÂMETRO 2", TRAVESSAS E ESCORAS COM DIÂMETRO 1 1/2"), COM TELA DE ARAME GALVANIZADO, FIO 12 BWG E MALHA QUADRADA 5X5CM (EXCETO MURETA). AF_03/2021	M2	151,00	1,97	297,77
					TOTAL:	1.894,41
[Material]	11137	TRAVES PARA FUTSAL OFICIAL COMPLETA, DE 3,00 X 2,00 M EM TUBO DE AÇO GALVANIZADO 3" COM REQUADRO EM TUBO DE 1", PINTURA EM PRIMER COM TINTA ESMALTE SINTÉTICO E REDES DE POLIETILENO FIO 4 MM	CJ			
13.4	C1349	CONJUNTO PARA FUTSAL COM TRAVES OFICIAIS DE 3,00 X 2,00 M EM TUBO DE AÇO GALVANIZADO 3" COM REQUADRO EM TUBO DE 1", PINTURA EM PRIMER COM TINTA ESMALTE SINTÉTICO E REDES	CJ	1,00	1,00	1,00
					TOTAL:	1,00
[Material]	00007698	TUBO AÇO GALVANIZADO COM COSTURA, CLASSE MEDIA, DN 1.1/4", E = *3,25* MM, PESO *3,14* KG/M (NBR 5580)	M			
13.9	102363	ALAMBRADO PARA QUADRA POLIESPORTIVA, ESTRUTURADO POR TUBOS DE AÇO GALVANIZADO, (MONTANTES COM DIÂMETRO 2", TRAVESSAS E ESCORAS COM DIÂMETRO 1 1/2"), COM TELA DE ARAME GALVANIZADO, FIO 12 BWG E MALHA QUADRADA 5X5CM (EXCETO MURETA). AF_03/2021	M2	151,00	0,87	131,39
					TOTAL:	131,39
[Material]	00007696	TUBO AÇO GALVANIZADO COM COSTURA, CLASSE MEDIA, DN 2", E = *3,65* MM, PESO *5,10* KG/M (NBR 5580)	M			
13.9	102363	ALAMBRADO PARA QUADRA POLIESPORTIVA, ESTRUTURADO POR TUBOS DE AÇO GALVANIZADO, (MONTANTES COM DIÂMETRO 2", TRAVESSAS E ESCORAS COM DIÂMETRO 1 1/2"), COM TELA DE ARAME GALVANIZADO, FIO 12 BWG E MALHA QUADRADA 5X5CM (EXCETO MURETA). AF_03/2021	M2	151,00	0,61	92,19
					TOTAL:	92,19
[Material]	12190	TUBO DE LIGAÇÃO CROMADO COM CANOPLA - AJUSTÁVEL	UN			
8.2	C0350	BACIA SIFONADA DE LOUÇA BRANCA C/ACESSÓRIOS E TUBO DE LIGAÇÃO	UN	4,00	1,00	4,00
					TOTAL:	4,00
[Material]	12193	TUBO PVC ESGOTO DE 100MM (4") - (NBR 5688)	M			
9.8	C4162	FOSSA SÉPTICA E SUMIDOURO EM ANEIS D=1,20M	UN	1,00	4,04	4,04
9.18	C2593	TUBO PVC BRANCO P/ESGOTO D=100MM (4")	M	35,00	1,01	35,35
10.1	C2593	TUBO PVC BRANCO P/ESGOTO D=100MM (4")	M	20,00	1,01	20,20



# EMPREENDEIMENTOS EIRELI-

AV. CEL VIRGILIO TAVORA 1783, ANTONIO MIGUEL  
 ITAITINGA/CE – CEP: 61.880-000  
 CNPJ: 17.876.218/0001-07 INSC. MUNICIPAL: 31584  
 Email: [yellowrentacar@hotmail.com](mailto:yellowrentacar@hotmail.com)  
 FONE: (85) 89049385 / 87910849



[Material]						TOTAL:	
	<b>I2194</b>	<b>TUBO PVC ESGOTO DE 40MM (1 1/2') - (NBR 5688)</b>	<b>M</b>				<b>59,59</b>
9.19	C2595	TUBO PVC BRANCO P/ESGOTO D=40mm (1 1/2')	M	20,00		1,01	20,20
12.5	C2595	TUBO PVC BRANCO P/ESGOTO D=40mm (1 1/2')	M	18,00		1,01	18,18
						<b>TOTAL:</b>	<b>38,38</b>
	<b>I2195</b>	<b>TUBO PVC ESGOTO DE 50MM (2') - (NBR 5688)</b>	<b>M</b>				
9.17	C2596	TUBO PVC BRANCO P/ESGOTO D=50mm (2')	M	3,00		1,01	3,03
9.20	C2596	TUBO PVC BRANCO P/ESGOTO D=50mm (2')	M	17,00		1,01	17,17
						<b>TOTAL:</b>	<b>20,20</b>
	<b>I2460</b>	<b>TUBO PVC RÍGIDO LEVES DN 300</b>	<b>M</b>				
12.1	C0614	CAIXA DE INSPEÇÃO NO PASSEIO C/TUBO PVC D=300mm TAMPA FoFo	UN	5,00		0,80	4,00
						<b>TOTAL:</b>	<b>4,00</b>
	<b>I2461</b>	<b>TUBO PVC RÍGIDO VINILFORT JE DN 100 (NBR-7362)</b>	<b>M</b>				
12.1	C0614	CAIXA DE INSPEÇÃO NO PASSEIO C/TUBO PVC D=300mm TAMPA FoFo	UN	5,00		1,00	5,00
						<b>TOTAL:</b>	<b>5,00</b>
	<b>I2199</b>	<b>TUBO PVC SOLDÁVEL DE 20MM (1/2')</b>	<b>M</b>				
8.23	C2615	TUBO PVC SOLD. MARROM D= 20mm (1/2')	M	27,00		1,01	27,27
						<b>TOTAL:</b>	<b>27,27</b>
	<b>I2200</b>	<b>TUBO PVC SOLDÁVEL DE 25MM (3/4')</b>	<b>M</b>				
8.34	C2616	TUBO PVC SOLD. MARROM D= 25mm (3/4')	M	38,00		1,01	38,38
						<b>TOTAL:</b>	<b>38,38</b>
	<b>I2201</b>	<b>TUBO PVC SOLDÁVEL DE 32MM (1')</b>	<b>M</b>				
8.24	C2617	TUBO PVC SOLD. MARROM D= 32mm (1')	M	28,00		1,01	28,28
						<b>TOTAL:</b>	<b>28,28</b>
	<b>I2202</b>	<b>TUBO PVC SOLDÁVEL DE 40MM (1 1/4')</b>	<b>M</b>				
8.25	C2618	TUBO PVC SOLD. MARROM D= 40mm (1 1/4')	M	14,00		1,01	14,14
						<b>TOTAL:</b>	<b>14,14</b>
	<b>I2203</b>	<b>TUBO PVC SOLDÁVEL DE 50MM (1 1/2')</b>	<b>M</b>				
8.26	C2619	TUBO PVC SOLD. MARROM D= 50mm (1 1/2')	M	36,00		1,01	36,36
						<b>TOTAL:</b>	<b>36,36</b>
	<b>I2229</b>	<b>UNIÃO DE PVC SOLDÁVEL DE 20MM</b>	<b>UN</b>				
8.27	C2654	UNIÃO PVC SOLD. MARROM D= 20mm (1/2')	UN	6,00		1,00	6,00
						<b>TOTAL:</b>	<b>6,00</b>
	<b>I2233</b>	<b>UNIÃO DE PVC SOLDÁVEL DE 50MM</b>	<b>UN</b>				
8.28	C2658	UNIÃO PVC SOLD. MARROM D= 50mm (1 1/2')	UN	2,00		1,00	2,00
						<b>TOTAL:</b>	<b>2,00</b>
	<b>00006153</b>	<b>VALVULA EM PLASTICO BRANCO PARA TANQUE OU LAVATORIO 1", SEM UNHO E SEM LADRAO</b>	<b>UN</b>				
9.3	86879	VALVULA EM PLÁSTICO 1" PARA PIA, TANQUE OU LAVATÓRIO, COM OU SEM LADRÃO - FORNECIMENTO E INSTALAÇÃO. AF_01/2020	UN	9,00		1,00	9,00
						<b>TOTAL:</b>	<b>9,00</b>

## CURVA ABC SERVIÇOS:

CÓDIGO	DESCRIÇÃO	FONTE	TIPO	UNIDADE	QUANTIDADE	PREÇO UNITÁRIO	PREÇO TOTAL	%	ACUMUL. %	CL
C1920	PISO INDUSTRIAL NATURAL ESP. = 12mm, INCLUS. POLIMENTO (INTERNO)	SEINFRA	Serviço	M2	676,67	R\$ 136,29	R\$ 92.223,35	21,80	21,80	A
101161	ALVENARIA DE VEDAÇÃO COM ELEMENTO VAZADO DE CONCRETO (COBOGÓ) DE 7X50X50CM E ARGAMASSA DE ASSENTAMENTO COM PREPARO EM BETONEIRA. AF_05/2020	SINAPI	Serviço	M2	158,50	R\$ 258,56	R\$ 40.981,76	9,69	31,48	A
102494	PINTURA DE PISO COM TINTA EPÓXI, APLICAÇÃO MANUAL, 2 DEMÃOS, INCLUSO PRIMER EPÓXI. AF_05/2021	SINAPI	Serviço	M2	480,00	R\$ 72,78	R\$ 34.934,40	8,26	39,74	A
102363	ALAMBRADO PARA QUADRA POLIESPORTIVA, ESTRUTURADO POR TUBOS DE AÇO GALVANIZADO, (MONTANTES COM DIÂMETRO 2", TRAVESSAS E ESCORAS COM DIÂMETRO 1 1/2?), COM TELA DE ARAME GALVANIZADO, FIO 12 BWG E MALHA QUADRADA 5X5CM (EXCETO MURETA).	SINAPI	Serviço	M2	151,00	R\$ 204,38	R\$ 30.861,38	7,29	47,03	A

*(Handwritten mark)*

*(Handwritten signature)*



# EMPREENDIMENTOS EIRELI-

AV. CEL VIRGILIO TAVORA 1783, ANTONIO MIGUEL  
ITAITINGA/CE – CEP: 61.880-000  
CNPJ: 17.876.218/0001-07 INSC. MUNICIPAL: 31584  
Email: [yellowrentacar@hotmail.com](mailto:yellowrentacar@hotmail.com)  
FONE: (85) 89049385 / 87910849



87265	AF_03/2021 REVESTIMENTO CERÂMICO PARA PAREDES INTERNAS COM PLACAS TIPO ESMALTADA EXTRA DE DIMENSÕES 20X20 CM APLICADAS NA ALTURA INTEIRA DAS PAREDES.	SINAPI	Serviço	M2	328,00	R\$ 69,98	R\$ 22.953,44	5,42	52,46	B
C1628	AF_02/2023_PE LIMPEZA GERAL	SEINFRA	Serviço	M2	861,56	R\$ 12,93	R\$ 11.139,97	2,63	55,09	B
C1915	PISO CIMENTADO C/ ARGAMASSA DE CIMENTO E AREIA S/ PENEIRAR, TRAÇO 1:4, ESP. = 1,5cm	SEINFRA	Serviço	M2	195,79	R\$ 50,99	R\$ 9.983,33	2,36	57,45	B
88489	PINTURA LÁTEX ACRÍLICA PREMIUM, APLICAÇÃO MANUAL EM PAREDES, DUAS DEMÃOS. AF_04/2023	SINAPI	Serviço	M2	847,20	R\$ 11,29	R\$ 9.564,89	2,26	59,71	B
C1611	LASTRO DE CONCRETO REGULARIZADO ESP. = 5CM	SEINFRA	Serviço	M2	195,79	R\$ 45,06	R\$ 8.822,30	2,09	61,80	B
C3028	REBOCO C/ ARGAMASSA DE CIMENTO E AREIA PENEIRADA, TRAÇO 1:3	SEINFRA	Serviço	M2	157,35	R\$ 51,34	R\$ 8.078,35	1,91	63,70	B
C4439	CERÂMICA ESMALTADA RETIFICADA C/ ARG CIMENTO E AREIA ACIMA DE 30x30cm (900 cm²) - PEI-5/PEI-4	SEINFRA	Serviço	M2	62,50	R\$ 126,30	R\$ 7.893,75	1,87	65,57	B
C0534	P/ PISO CABO ISOLADO PVC 750V 4MM2	SEINFRA	Serviço	M	800,00	R\$ 8,84	R\$ 7.072,00	1,67	67,24	B
C4442	CERÂMICA ESMALTADA C/ ARG PRÉ-FABRICADA ATÉ 10x10cm (100cm²) - DECORATIVA - P/ PAREDE	SEINFRA	Serviço	M2	81,10	R\$ 84,24	R\$ 6.831,86	1,61	68,86	B
C3440	BANCO EM "U" S/ ENCOSTO PADRÃO	SEINFRA	Serviço	M	19,80	R\$ 335,89	R\$ 6.650,62	1,57	70,43	B
C4301	FORMA PARA CONCRETO "IN LOCO", INCLUSIVE DESFORMA	SEINFRA	Serviço	M2	39,83	R\$ 139,28	R\$ 5.547,52	1,31	71,74	B
M- 43917843	LUMINÁRIA INDUSTRIAL	PRÓPRIA	Geral	UN	20,00	R\$ 272,79	R\$ 5.455,80	1,29	73,03	B
C0532	CABO ISOLADO PVC 750V 35MM2	SEINFRA	Serviço	M	160,00	R\$ 31,78	R\$ 5.084,80	1,20	74,23	B
C1120	REJUNTAMENTO C/ ARG. PRÉ- FABRICADA, JUNTA ATÉ 2mm EM CERÂMICA, ATÉ 30x30 cm (900 cm²) (PAREDE/PISO)	SEINFRA	Serviço	M2	471,60	R\$ 9,61	R\$ 4.532,08	1,07	75,30	B
102506	PINTURA DE DEMARCAÇÃO DE QUADRA POLIESPORTIVA COM TINTA EPÓXI, E = 5 CM, APLICAÇÃO MANUAL. AF_05/2021	SINAPI	Serviço	M	360,00	R\$ 11,66	R\$ 4.197,60	0,99	76,29	B
C1349	CONJUNTO PARA FUTSAL COM TRAVES OFICIAIS DE 3,00 X 2,00 M EM TUBO DE ACO GALVANIZADO 3" COM REQUADRO EM TUBO DE 1", PINTURA EM PRIMER COM TINTA ESMALTE SINTETICO E REDES	SEINFRA	Serviço	CJ	1,00	R\$ 4.163,93	R\$ 4.163,93	0,98	77,28	B
C1347	CONJUNTO PARA BASQUETE COM TABELAS EM COMPENSADO NAVAL, MODELO	SEINFRA	Serviço	CJ	1,00	R\$ 3.778,09	R\$ 3.778,09	0,89	78,17	B


d

Handwritten signature



# EMPREENDIMENTOS EIRELI-

AV. CEL VIRGILIO TAVORA 1783, ANTONIO MIGUEL  
 ITAITINGA/CE – CEP: 61.880-000  
 CNPJ: 17.876.218/0001-07 INSC. MUNICIPAL: 31584  
 Email: [yellowrentacar@hotmail.com](mailto:yellowrentacar@hotmail.com)  
 FONE: (85) 89049385 / 87910849



	OFICIAL, 1,05X1,80M, ESP. 18MM, COMPLETO, INCLUSIVE ESTRUTURA EM TUBOS DE AÇO GALVANIZADO DE 4" E DE 1", ACABAMENTO EM MASSA PLÁSTICA, PRIMER E TINTA ESMALTE SINTÉTICO, COM REFORÇO TIPO MÃO FRANCESA, AVANÇO LIVRE DE 2,30M									
C1281	ESMALTE SINTÉTICO EM ESTRUTURA DE AÇO CARBONO 50	SEINFRA	Serviço	M2	334,20	R\$ 11,05	R\$ 3 692,91	0,87	79,04	B
614	MICRA C/REVÓLVER CAIXA DE INSPEÇÃO NO PASSEIO C/TUBO PVC D=300mm TAMPA FoFo	SEINFRA	Serviço	UN	5,00	R\$ 725,49	R\$ 3 627,45	0,86	79,90	B
C1985	PORTA INTERNA DE CEDRO LISA COMPLETA UMA FOLHA (0.60X 2.10)m	SEINFRA	Serviço	UN	4,00	R\$ 675,93	R\$ 3 503,72	0,83	80,73	C
88485	FUNDO SELADOR ACRÍLICO, APLICAÇÃO MANUAL EM PAREDE, UMA DEMÃO. AF_04/2023	SINAPI	Serviço	M2	847,20	R\$ 3,93	R\$ 3 329,50	0,79	81,52	C
COM- 47882731	ELETRODUTO DE FERRO GALVANIZADO 3/4 X 3m.	PRÓPRIA	Geral	UN	28,00	R\$ 118,64	R\$ 3 321,92	0,79	82,30	C
C4162	FOSSA SÉPTICA E SUMIDOURO EM ANÉIS D=1,20M	SEINFRA	Serviço	UN	1,00	R\$ 3 075,51	R\$ 3 075,51	0,73	83,03	C
C1898	PEÇAS DE APOIO DEFICIENTES C/TUBO INOX P/WC'S	SEINFRA	Serviço	M	10,00	R\$ 267,86	R\$ 2 678,60	0,63	83,66	C
C1351	CONJUNTO PARA QUADRA DE VOLEI OFICIAL COM POSTES EM TUBO DE AÇO GALVANIZADO 3", H = "255" CM, PINTURA EM TINTA ESMALTE SINTÉTICO, REDE DE NYLON COM 2 MM, MALHA 10 X 10 CM E ANTENAS OFICIAIS	SEINFRA	Serviço	CJ	1,00	R\$ 2 527,86	R\$ 2 527,86	0,60	84,26	C
M- 85971482	ELETRODUTO DE FERRO GALVANIZADO 1 1/2" X 3m.	PRÓPRIA	Geral	UN	10,00	R\$ 248,19	R\$ 2 481,90	0,59	84,85	C
C4635	BACIA SANITÁRIA PARA CADEIRANTES C/ ASSENTO (ABERTURA FRONTAL)	SEINFRA	Serviço	UN	2,00	R\$ 1 217,63	R\$ 2 435,26	0,58	85,42	C
C4291	CONCRETO MOLDADO "IN LOCO" FCK ACIMA DE 10 MPa, INCLUSIVE LANÇAMENTO E CURA	SEINFRA	Serviço	M3	3,14	R\$ 775,15	R\$ 2 433,97	0,58	86,00	C
C4835	ESPELHO CRISTAL, ESPESSURA 4MM, COM PARAFUSOS DE FIXAÇÃO, SEM MOLDURA	SEINFRA	Serviço	M2	4,50	R\$ 534,98	R\$ 2 407,41	0,57	86,56	C
C0356	BANCADA DE GRANITO C/ 3 CUBAS DE LOUÇAS, S/ACCESSÓRIOS (2.00x0.60)m	SEINFRA	Serviço	UN	2,00	R\$ 1 151,70	R\$ 2 303,40	0,54	87,11	C
C3245	EMBOÇO C/ ARGAMASSA DE CIMENTO E AREIA S/ PENEIRAR, TRAÇO 1:6	SEINFRA	Serviço	M2	63,45	R\$ 34,74	R\$ 2 204,25	0,52	87,63	C
C2593	TUBO PVC BRANCO P/ESGOTO D=100MM (4')	SEINFRA	Serviço	M	55,00	R\$ 39,11	R\$ 2 151,05	0,51	88,14	C
C1979	PORTA EXTERNA DE	SEINFRA	Serviço	UN	2,00	R\$ 1 010,21	R\$ 2 020,42	0,48	88,62	C


*(Handwritten mark)*

*(Handwritten signature)*



# EMPREENDIMENTOS EIRELI-

AV. CEL VIRGILIO TAVORA 1783, ANTONIO MIGUEL  
 ITAITINGA/CE – CEP: 61.880-000  
 CNPJ: 17.876.218/0001-07 INSC. MUNICIPAL: 31584  
 Email: [yellowrentacar@hotmail.com](mailto:yellowrentacar@hotmail.com)  
 FONE: (85) 89049385 / 87910849



C1615	CEDRO LISA COMPLETA UMA FOLHA (1.00X2.10)m LATEX DUAS DEMÃOS EM PAREDES	SEINFRA	Serviço	M2	84,33	R\$ 23,01	R\$ 1 940,43	0,46	89,07	C
C1987	INTERNAS S/MASSA PORTA INTERNA DE CEDRO LISA COMPLETA UMA FOLHA (0.80X 2.10)m	SEINFRA	Serviço	UN	2,00	R\$ 939,30	R\$ 1.878,60	0,44	89,52	C
C4068	BANCADA DE GRANITO CINZA E=2cm	SEINFRA	Serviço	M2	4,80	R\$ 388,21	R\$ 1.863,41	0,44	89,96	C
C0073	ALVENARIA DE TIJOLO CERÂMICO FURADO (9x19x19)cm C/ARGAMASSA MISTA DE CAL HIDRATADA ESP.=10cm (1:2:8)	SEINFRA	Serviço	M2	25,65	R\$ 71,16	R\$ 1 825,25	0,43	90,39	C
181	REGULARIZAÇÃO DE BASE C/ ARGAMASSA CIMENTO E AREIA S/ PENEIRAR, TRAÇO 1:3 - ESP= 3cm	SEINFRA	Serviço	M2	62,50	R\$ 28,90	R\$ 1 806,25	0,43	90,82	C
C0350	BACIA SIFONADA DE LOUÇA BRANCA C/ACESSÓRIOS E TUBO DE LIGAÇÃO	SEINFRA	Serviço	UN	4,00	R\$ 388,25	R\$ 1.553,00	0,37	91,18	C
C1618	LAVATÓRIO DE LOUÇA BRANCA C/COLUNA, C/ TORNEIRA E ACESSÓRIOS	SEINFRA	Serviço	UN	2,00	R\$ 711,55	R\$ 1 423,10	0,34	91,52	C
C4410	EXECUÇÃO DE FURO EM CONCRETO COM BROCA - Ø 1 1/2" A 2"	SEINFRA	Serviço	M	13,80	R\$ 102,60	R\$ 1 415,88	0,33	91,86	C
COM-21629983	CAIXA D' ÁGUA EM POLIÉSTER REFORÇADO COM FIBRA DE VIDRO, 3000 LITROS - FORNECIMENTO E INSTALAÇÃO.	PRÓPRIA	Geral	UN	1,00	R\$ 1.403,93	R\$ 1.403,93	0,33	92,19	C
C0540	CABO ISOLADO PVC 750V 2,5MM2	SEINFRA	Serviço	M	190,00	R\$ 7,28	R\$ 1 383,20	0,33	92,51	C
C0869	CORDOALHA COBRE NÚ 35MM2 E ISOLADORES P/PARA-RAIO	SEINFRA	Serviço	M	24,00	R\$ 56,29	R\$ 1 350,96	0,32	92,83	C
97670	ELETRODUTO FLEXÍVEL CORRUGADO, PEAD, DN 100 (4"), PARA REDE ENTERRADA DE DISTRIBUIÇÃO DE ENERGIA ELÉTRICA - FORNECIMENTO E INSTALAÇÃO.	SINAPI	Serviço	M	50,00	R\$ 26,69	R\$ 1 334,50	0,32	93,15	C
C0530	AF. 12/2021 CABO ISOLADO PVC 750V 25 MM2	SEINFRA	Serviço	M	54,00	R\$ 24,08	R\$ 1 300,32	0,31	93,46	C
C1208	EMASSAMENTO DE PAREDES INTERNAS 2 DEMÃOS C/MASSA DE PVA	SEINFRA	Serviço	M2	84,33	R\$ 14,06	R\$ 1 185,68	0,28	93,74	C
C1937	PLACAS PADRÃO DE OBRA	SEINFRA	Serviço	M2	6,00	R\$ 179,86	R\$ 1 079,16	0,26	93,99	C
COM-83937641	INTERRUPTOR DIFERENCIAL RESIDUAL DR (Im 30mA) 100A	PRÓPRIA	Geral	UN	1,00	R\$ 1 055,25	R\$ 1 055,25	0,25	94,24	C
C1988	PORTA INTERNA DE CEDRO LISA COMPLETA UMA FOLHA (0.90X 2.10)m	SEINFRA	Serviço	UN	1,00	R\$ 1 021,15	R\$ 1 021,15	0,24	94,48	C
C1436	GRELHA DE FERRO P/ CALHAS E CAIXAS	SEINFRA	Serviço	M2	5,28	R\$ 192,38	R\$ 1 015,77	0,24	94,72	C
100860	CHUVEIRO ELÉTRICO COMUM CORPO PLÁSTICO, TIPO DUCHA ?	SINAPI	Serviço	UN	8,00	R\$ 126,38	R\$ 1 011,04	0,24	94,96	C
101895	FORNECIMENTO E INSTALAÇÃO. AF. 01/2020 DISJUNTOR	SINAPI	Serviço	UN	2,00	R\$ 496,16	R\$ 992,32	0,23	95,20	C

*(Handwritten mark)*

*(Handwritten signature)*



# EMPREENDIMENTOS EIRELI-

AV. CEL VIRGILIO TAVORA 1783, ANTONIO MIGUEL  
 ITAITINGA/CE – CEP: 61.880-000  
 CNPJ: 17.876.218/0001-07 INSC. MUNICIPAL: 31584  
 Email: [yellowrentacar@hotmail.com](mailto:yellowrentacar@hotmail.com)  
 FONE: (85) 89049385 / 87910849



Item	Descrição	Unidade	Quantidade	Valor Unitário (R\$)	Valor Total (R\$)	Porcentagem (%)	Valor Líquido (R\$)	Valor Descontado (R\$)	Valor Final (R\$)	Classificação
	TERMOMAGNÉTICO TRIPOLAR, CORRENTE NOMINAL DE 125A - FORNECIMENTO E INSTALAÇÃO. AF_10/2020									
C0527	CABO ISOLADO PVC 750V 16MM2	SEINFRA Serviço	M	52,00	R\$ 17,91	R\$ 931,32	0,22	95,42	C	
C0615	CAIXA DE INSPEÇÃO NO PASSEIO EM ANÉIS D= 600mm, PADRÃO CAGECE	SEINFRA Serviço	UN	4,00	R\$ 224,88	R\$ 899,52	0,21	95,63	C	
C4967	POSTE DE CONCRETO DUPLO T, RESISTÊNCIA NOMINAL 200KG, H= 8,00M, PESO APROXIMADO 400KG	SEINFRA Serviço	UN	1,00	R\$ 873,75	R\$ 873,75	0,21	95,83	C	
776	CHAPISCO C/ ARGAMASSA DE CIMENTO E AREIA S/PENEIRAR TRAÇO 1:3 ESP. = 5mm P/ PAREDE	SEINFRA Serviço	M2	118,40	R\$ 7,34	R\$ 869,06	0,21	96,04	C	
C2619	TUBO PVC SOLD MARROM D= 50mm (1 1/2")	SEINFRA Serviço	M	36,00	R\$ 24,08	R\$ 866,88	0,20	96,25	C	
C1666	LUMINÁRIA FLUORESCENTE COMPLETA C/2 LÂMPADAS DE 40W	SEINFRA Serviço	UN	6,00	R\$ 124,68	R\$ 748,08	0,18	96,42	C	
COM-93396548	ELETRODUTO DE FERRO GALVANIZADO 1" X 3m.	PRÓPRIA Geral	UN	5,00	R\$ 148,44	R\$ 742,20	0,18	96,60	C	
C2172	REGISTRO DE PRESSÃO C/CANOPLA CROMADA D= 20mm (3/4")	SEINFRA Serviço	UN	8,00	R\$ 90,13	R\$ 721,04	0,17	96,77	C	
C3910	HASTE DE TERRA 5/8"x3,00m GCW 19L30	SEINFRA Serviço	UN	5,00	R\$ 136,28	R\$ 681,40	0,16	96,93	C	
C2169	REGISTRO DE GAVETA C/CANOPLA CROMADA D= 40mm (1 1/2")	SEINFRA Serviço	UN	4,00	R\$ 161,30	R\$ 645,20	0,15	97,08	C	
C2595	TUBO PVC BRANCO P/ESGOTO D=40mm (1 1/2")	SEINFRA Serviço	M	38,00	R\$ 15,88	R\$ 603,44	0,14	97,22	C	
00012038	QUADRO DE DISTRIBUIÇÃO COM BARRAMENTO TRIFÁSICO, DE SOBREPOR, EM CHAPA DE AÇO GALVANIZADO, PARA 18 DISJUNTORES DIN, 100 A	SINAPI Material	UN	1,00	R\$ 523,55	R\$ 523,55	0,12	97,35	C	
86906	TORNEIRA CROMADA DE MESA, 1/2" OU 3/4", PARA LAVATÓRIO, PADRÃO POPULAR - FORNECIMENTO E INSTALAÇÃO. AF_01/2020	SINAPI Serviço	UN	6,00	R\$ 80,69	R\$ 484,14	0,11	97,46	C	
C2596	TUBO PVC BRANCO P/ESGOTO D=50mm (2")	SEINFRA Serviço	M	20,00	R\$ 22,10	R\$ 442,00	0,10	97,57	C	
00039756	QUADRO DE DISTRIBUIÇÃO COM BARRAMENTO TRIFÁSICO, DE SOBREPOR, EM CHAPA DE AÇO GALVANIZADO, PARA 12 DISJUNTORES DIN, 100 A	SINAPI Material	UN	1,00	R\$ 418,99	R\$ 418,99	0,10	97,67	C	
C2617	TUBO PVC SOLD MARROM D= 32mm (1")	SEINFRA Serviço	M	28,00	R\$ 13,81	R\$ 386,68	0,09	97,76	C	
C1549	JOELHO PVC BRANCO P/ESGOTO D=100mm (4")	SEINFRA Serviço	UN	11,00	R\$ 33,54	R\$ 368,94	0,09	97,84	C	
91834	ELETRODUTO FLEXÍVEL	SINAPI Serviço	M	28,00	R\$ 12,63	R\$ 353,64	0,08	97,93	C	

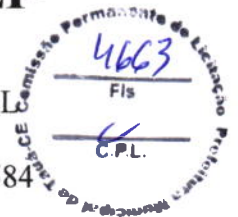
*(Handwritten signatures and initials)*





# EMPREENDIMENTOS EIRELI-

AV. CEL VIRGILIO TAVORA 1783, ANTONIO MIGUEL  
ITAITINGA/CE – CEP: 61.880-000  
CNPJ: 17.876.218/0001-07 INSC. MUNICIPAL: 31584  
Email: [yellowrentacar@hotmail.com](mailto:yellowrentacar@hotmail.com)  
FONE: (85) 89049385 / 87910849



Item	Descrição	Unidade	Quantidade	Valor Unitário	Valor Total	Valor Unitário	Valor Total	Valor Unitário	Valor Total	Valor Unitário	Valor Total
C4926	CORRUGADO, PVC, DN 25 MM (3/4"), PARA CIRCUITOS TERMINAIS, INSTALADO EM FORRO - FORNECIMENTO E INSTALAÇÃO. AF_03/2023	SEINFRA	Serviço	UN	6,00	R\$ 57,65	R\$ 345,90	0,08	98,01	C	
C2616	CAIXA SIFONADA PVC 150 X 150 X 50MM, ACABAMENTO BRANCO (GRELHA OU TAMPA CEGA)	SEINFRA	Serviço	M	38,00	R\$ 8,91	R\$ 338,58	0,08	98,09	C	
89499	TUBO PVC SOLD. MARROM D= 25mm (3/4")	SINAPI	Serviço	UN	14,00	R\$ 22,61	R\$ 316,54	0,07	98,16	C	
95795	CURVA 90 GRAUS, PVC, SOLDÁVEL, DN 40MM, INSTALADO EM PRUMADA DE ÁGUA - FORNECIMENTO E INSTALAÇÃO. AF_06/2022	SINAPI	Serviço	UN	9,00	R\$ 34,34	R\$ 309,06	0,07	98,24	C	
C1131	CONDULETE DE ALUMÍNIO, TIPO T, PARA ELETRODUTO DE AÇO GALVANIZADO DN 20 MM (3/4"), APARENTE - FORNECIMENTO E INSTALAÇÃO. AF_10/2022	SEINFRA	Serviço	UN	2,00	R\$ 146,81	R\$ 293,62	0,07	98,31	C	
C2618	DISJUNTOR TRIPOLAR EM QUADRO DE DISTRIBUIÇÃO 90A	SEINFRA	Serviço	M	14,00	R\$ 20,58	R\$ 288,12	0,07	98,37	C	
C2166	TUBO PVC SOLD MARROM D= 40mm (1 1/4")	SEINFRA	Serviço	UN	3,00	R\$ 93,93	R\$ 281,79	0,07	98,44	C	
91836	REGISTRO DE GAVETA C/CANOPLA CROMADA D= 20mm (3/4")	SINAPI	Serviço	M	18,00	R\$ 15,60	R\$ 280,80	0,07	98,51	C	
C2284	ELETRODUTO FLEXÍVEL CORRUGADO, PVC, DN 32 MM (1"), PARA CIRCUITOS TERMINAIS, INSTALADO EM FORRO - FORNECIMENTO E INSTALAÇÃO. AF_03/2023	SEINFRA	Serviço	M	2,90	R\$ 93,61	R\$ 271,47	0,06	98,57	C	
C1582	SOLEIRA DE GRANITO L= 15cm	SEINFRA	Serviço	UN	6,00	R\$ 41,89	R\$ 251,34	0,06	98,63	C	
C1574	JUNÇÃO SIMPLES DE REDUÇÃO PVC P/ESGOTO 100X50mm(4"X2")	SEINFRA	Serviço	UN	5,00	R\$ 48,94	R\$ 244,70	0,06	98,69	C	
C1540	JUNÇÃO SIMPLES C/INSPEÇÃO PVC P/ESGOTO D=100mm (4")-C/ANÉIS	SEINFRA	Serviço	UN	8,00	R\$ 29,30	R\$ 234,40	0,06	98,74	C	
C3994	JOELHO OU CURVA PVC ROSC. D=1 1/2" (50mm)	SEINFRA	Serviço	UN	8,00	R\$ 28,14	R\$ 225,12	0,05	98,80	C	
C1605	JUNÇÃO PVC BRANCO 50 x 50 mm (2" x 2")	SEINFRA	Serviço	M3	1,44	R\$ 154,73	R\$ 222,81	0,05	98,85	C	
C2167	LASTRO DE BRITA APILOADO MANUALMENTE	SEINFRA	Serviço	UN	2,00	R\$ 108,98	R\$ 217,96	0,05	98,90	C	
C1547	REGISTRO DE GAVETA C/CANOPLA CROMADA D= 25mm (1")	SEINFRA	Serviço	UN	16,00	R\$ 13,30	R\$ 212,80	0,05	98,95	C	
91831	JOELHO OU CURVA PVC ROSC. D=3/4" (25mm)	SINAPI	Serviço	M	18,00	R\$ 11,76	R\$ 211,68	0,05	99,00	C	
	ELETRODUTO FLEXÍVEL CORRUGADO, PVC, DN 20 MM (1/2"), PARA										

⓪

*[Handwritten signature]*




# EMPREENDIMENTOS EIRELI-

AV. CEL VIRGILIO TAVORA 1783, ANTONIO MIGUEL  
 ITAITINGA/CE – CEP: 61.880-000

CNPJ: 17.876.218/0001-07 INSC. MUNICIPAL: 31584

Email: [yellowrentacar@hotmail.com](mailto:yellowrentacar@hotmail.com)

FONE: (85) 89049385 / 87910849



Item	Descrição	Unidade	Quantidade	Valor Unitário	Valor Total	Porcentagem	Acumulado	Classificação
94769	CIRCUITOS TERMINAIS, INSTALADO EM FORRO - FORNECIMENTO E INSTALAÇÃO. AF_03/2023 ADAPTADOR COM FLANGE E ANEL DE VEDAÇÃO, CPVC, ROSCÁVEL, DN 54 MM, INSTALADO EM RESERVAÇÃO DE ÁGUA DE EDIFICAÇÃO QUE POSSUA RESERVATÓRIO DE FIBRA/FIBROCIMENTO - FORNECIMENTO E INSTALAÇÃO.	SINAPI Serviço UN	2,00	R\$ 97,14	R\$ 194,28	0,05	99,05	C
C2383	AF_06/2016 TÊ PVC SOLD. MARROM D= 40mm (1 1/4")	SEINFRA Serviço UN	8,00	R\$ 22,95	R\$ 183,60	0,04	99,09	C
C2484	TOMADA 2 POLOS MAIS TERRA 20A 250V	SEINFRA Serviço UN	8,00	R\$ 22,93	R\$ 183,44	0,04	99,14	C
C2615	TUBO PVC SOLD. MARROM D= 20mm (1/2")	SEINFRA Serviço M	27,00	R\$ 6,58	R\$ 177,66	0,04	99,18	C
C2165	REGISTRO DE GAVETA C/CANOPLA CROMADA D= 15mm (1/2")	SEINFRA Serviço UN	2,00	R\$ 86,23	R\$ 172,46	0,04	99,22	C
00000626	MANTA LIQUIDA DE BASE ASFALTICA MODIFICADA COM A ADICAO DE ELASTOMEROS DILUIDOS EM SOLVENTE ORGANICO, APLICACAO A FRIO (MEMBRANA IMPERMEABILIZANTE ASFALTICA)	SINAPI Material KG	6,25	R\$ 25,68	R\$ 160,50	0,04	99,26	C
C0860	CONECTOR SPLIT - BOLT PI CABOS ATE 35MM2	SEINFRA Serviço UN	12,00	R\$ 13,10	R\$ 157,20	0,04	99,29	C
C1551	JOELHO PVC BRANCO P/ESGOTO D=40mm (1 1/2")	SEINFRA Serviço UN	10,00	R\$ 15,21	R\$ 152,10	0,04	99,33	C
95787	CONDULETE DE ALUMÍNIO, TIPO LR, PARA ELETRODUTO DE AÇO GALVANIZADO DN 20 MM (3/4"), APARENTE - FORNECIMENTO E INSTALAÇÃO.	SINAPI Serviço UN	5,00	R\$ 30,11	R\$ 150,55	0,04	99,36	C
104327	AF_10/2022 RALO SIFONADO REDONDO, PVC, DN 100 X 40 MM, JUNTA SOLDÁVEL, FORNECIDO E INSTALADO EM RAMAL DE DESCARGA OU EM RAMAL DE ESGOTO SANITÁRIO.	SINAPI Serviço UN	6,00	R\$ 22,40	R\$ 134,40	0,03	99,40	C
86884	AF_08/2022 ENGATE FLEXÍVEL EM PLÁSTICO BRANCO, 1/2" X 30CM - FORNECIMENTO E INSTALAÇÃO.	SINAPI Serviço UN	10,00	R\$ 13,24	R\$ 132,40	0,03	99,43	C
C1494	AF_01/2020 INTERRUPTOR UMA TECLA SIMPLES 10A 250V	SEINFRA Serviço UN	7,00	R\$ 18,39	R\$ 128,73	0,03	99,46	C
86883	SIFÃO DO TIPO FLEXÍVEL EM PVC 1 X 1 1/2 - FORNECIMENTO E INSTALAÇÃO. AF_01/2020	SINAPI Serviço UN	8,00	R\$ 15,91	R\$ 127,28	0,03	99,49	C

*e*

*f*



# EMPREENDEIMENTOS EIRELI-

AV. CEL VIRGILIO TAVORA 1783, ANTONIO MIGUEL  
 ITAITINGA/CE – CEP: 61.880-000

CNPJ: 17.876.218/0001-07 INSC. MUNICIPAL: 31584

Email: [yellowrentacar@hotmail.com](mailto:yellowrentacar@hotmail.com)

FONE: (85) 89049385 / 87910849



93656	DISJUNTOR MONOPOLAR TIPO DIN, CORRENTE NOMINAL DE 25A - FORNECIMENTO E INSTALAÇÃO. AF 10/2020	SINAPI	Serviço	UN	8,00	R\$ 15,61	R\$ 124,88	0,03	99,52	C
C4669	JOELHO 45 PVC BRANCO PARA ESGOTO D=50mm (2")	SEINFRA	Serviço	UN	6,00	R\$ 19,76	R\$ 118,56	0,03	99,55	C
C1527	JOELHO 90 PVC SOLD /ROSCA. D= 32mmX1"	SEINFRA	Serviço	UN	6,00	R\$ 19,19	R\$ 115,14	0,03	99,57	C
86879	VÁLVULA EM PLÁSTICO 1" PARA PIA, TANQUE OU LAVATÓRIO, COM OU SEM LADRÃO - FORNECIMENTO E INSTALAÇÃO. AF 01/2020	SINAPI	Serviço	UN	9,00	R\$ 12,03	R\$ 108,27	0,03	99,60	C
C2384	TÊ PVC SOLD. MARROM D= 50mm (1 1/2")	SEINFRA	Serviço	UN	4,00	R\$ 24,41	R\$ 97,64	0,02	99,62	C
C0489	BUCHA REDUÇÃO PVC ROSC D=1 1/2"X1 1/4" (50X40mm)	SEINFRA	Serviço	UN	7,00	R\$ 13,90	R\$ 97,30	0,02	99,64	C
COM-84101737	RALO HEMISFÉRICO, TIPO ABACAXI, 100mm	PRÓPRIA	Geral	UN	2,00	R\$ 44,95	R\$ 89,90	0,02	99,67	C
C4792	TOMADA DUPLA DE EMBUTIR 2P+T 10A-250V	SEINFRA	Serviço	UN	3,00	R\$ 28,26	R\$ 84,78	0,02	99,69	C
C1663	LUMINÁRIA FLUORESCENTE COMPLETA C/ 1 LÂMPADA 40W	SEINFRA	Serviço	UN	1,00	R\$ 83,56	R\$ 83,56	0,02	99,71	C
93655	DISJUNTOR MONOPOLAR TIPO DIN, CORRENTE NOMINAL DE 20A - FORNECIMENTO E INSTALAÇÃO. AF 10/2020	SINAPI	Serviço	UN	5,00	R\$ 15,61	R\$ 78,05	0,02	99,72	C
C2658	UNIÃO PVC SOLD. MARROM D= 50mm (1 1/2")	SEINFRA	Serviço	UN	2,00	R\$ 37,75	R\$ 75,50	0,02	99,74	C
94703	ADAPTADOR COM FLANGE E ANEL DE VEDAÇÃO, PVC, SOLDÁVEL, DN 25 MM X 3/4 , INSTALADO EM RESERVAÇÃO DE ÁGUA DE EDIFICAÇÃO QUE POSSUA RESERVATÓRIO DE FIBRA/FIBROCIMENTO FORNECIMENTO E INSTALAÇÃO. AF 06/2016	SINAPI	Serviço	UN	3,00	R\$ 24,60	R\$ 73,80	0,02	99,76	C
C2457	TERMINAL DE PRESSÃO P/ CABOS ATÉ 35MM2	SEINFRA	Serviço	UN	5,00	R\$ 14,01	R\$ 70,05	0,02	99,78	C
C2654	UNIÃO PVC SOLD. MARROM D= 20mm (1/2")	SEINFRA	Serviço	UN	6,00	R\$ 11,63	R\$ 69,78	0,02	99,79	C
C1739	LUVA PVC SOLD /ROSCA. D=25mmX3/4"	SEINFRA	Serviço	UN	8,00	R\$ 8,61	R\$ 68,88	0,02	99,81	C
93653	DISJUNTOR MONOPOLAR TIPO DIN, CORRENTE NOMINAL DE 10A - FORNECIMENTO E INSTALAÇÃO. AF 10/2020	SINAPI	Serviço	UN	5,00	R\$ 13,58	R\$ 67,90	0,02	99,82	C
C2410	TE REDUCAO PVC SOLDAVEL DE 50X40MM PARA AGUA FRIA	SEINFRA	Serviço	UN	2,00	R\$ 32,73	R\$ 65,46	0,02	99,84	C
C2405	TE REDUCAO PVC SOLDAVEL DE 32X25 MM PARA AGUA FRIA	SEINFRA	Serviço	UN	4,00	R\$ 15,43	R\$ 61,72	0,01	99,85	C
C3653	ADAPTADOR PVC P/ REGISTRO 25mm	SEINFRA	Serviço	UN	12,00	R\$ 5,05	R\$ 60,60	0,01	99,87	C

6

*[Handwritten signature]*



# EMPREENDIMENTOS EIRELI-

AV. CEL VIRGILIO TAVORA 1783, ANTONIO MIGUEL  
ITAITINGA/CE – CEP: 61.880-000  
CNPJ: 17.876.218/0001-07 INSC. MUNICIPAL: 31584  
Email: [yellowrentacar@hotmail.com](mailto:yellowrentacar@hotmail.com)  
FONE: (85) 89049385 / 87910849



89433	(3/4") LUVA DE REDUÇÃO, PVC, SOLDÁVEL, DN 40MM X 32MM, INSTALADO EM RAMAL DE DISTRIBUIÇÃO DE ÁGUA - FORNECIMENTO E INSTALAÇÃO. AF_06/2022	SINAPI	Serviço	UN	4,00	R\$ 14,56	R\$ 58,24	0,01	99,88	C
C1567	JOELHO REDUÇÃO PVC ROSC. D=1"X3/4" (32X25mm)	SEINFRA	Serviço	UN	4,00	R\$ 14,44	R\$ 57,76	0,01	99,90	C
C4388	JOELHO 45 PVC BRANCO PARA ESGOTO D=40mm (1 1/4")	SEINFRA	Serviço	UN	3,00	R\$ 17,63	R\$ 52,89	0,01	99,91	C
7381	TÊ PVC SOLD. MARROM D= 25mm (3/4")	SEINFRA	Serviço	UN	5,00	R\$ 10,20	R\$ 51,00	0,01	99,92	C
94796	TORNEIRA DE BOIA PARA CAIXA D'ÁGUA, ROSCÁVEL, 3/4" - FORNECIMENTO E INSTALAÇÃO. AF_08/2021	SINAPI	Serviço	UN	1,00	R\$ 48,63	R\$ 48,63	0,01	99,93	C
C2353	TÊ PVC BRANCO P/ESGOTO D=100X50mm (4"X2")-	SEINFRA	Serviço	UN	1,00	R\$ 45,71	R\$ 45,71	0,01	99,94	C
C3656	JUNTAS C/ANÉIS ADAPTADOR PVC P/ REGISTRO 50mm (1 1/2")	SEINFRA	Serviço	UN	4,00	R\$ 11,28	R\$ 45,12	0,01	99,95	C
95801	CONDULETE DE ALUMÍNIO, TIPO X, PARA ELETRODUTO DE AÇO GALVANIZADO DN 20 MM (3/4"), APARENTE - FORNECIMENTO E INSTALAÇÃO. AF_10/2022	SINAPI	Serviço	UN	1,00	R\$ 41,25	R\$ 41,25	0,01	99,96	C
90373	JOELHO 90 GRAUS COM BUCHA DE LATÃO, PVC, SOLDÁVEL, DN 25MM, X 1/2 INSTALADO EM RAMAL OU SUB- RAMAL DE ÁGUA - FORNECIMENTO E INSTALAÇÃO. AF_06/2022	SINAPI	Serviço	UN	2,00	R\$ 14,60	R\$ 29,20	0,01	99,97	C
C1730	LUVA PVC SOLD. MARROM D= 32mm (1")	SEINFRA	Serviço	UN	4,00	R\$ 6,69	R\$ 26,76	0,01	99,98	C
89579	LUVA DE REDUÇÃO, PVC, SOLDÁVEL, DN 50MM X 25MM, INSTALADO EM PRUMADA DE ÁGUA FORNECIMENTO E INSTALAÇÃO. AF_06/2022	SINAPI	Serviço	UN	2,00	R\$ 13,23	R\$ 26,46	0,01	99,98	C
C3654	ADAPTADOR PVC P/ REGISTRO 32mm (1")	SEINFRA	Serviço	UN	4,00	R\$ 6,09	R\$ 24,36	0,01	99,99	C
89376	ADAPTADOR CURTO COM BOLSA E ROSCA PARA REGISTRO, PVC, SOLDÁVEL, DN 20MM X 1/2 , INSTALADO EM RAMAL OU SUB- RAMAL DE ÁGUA - FORNECIMENTO E INSTALAÇÃO. AF_06/2022	SINAPI	Serviço	UN	4,00	R\$ 6,00	R\$ 24,00	0,01	99,99	C
C0495	BUCHA REDUÇÃO PVC ROSC. D=1 1/4"X3/4" (40X25mm)	SEINFRA	Serviço	UN	2,00	R\$ 11,69	R\$ 23,38	0,01	100,00	C


Subtotal até 100,00%  
Outros:

R\$ 423.113,20  
R\$ 0,00



# EMPREENDEIMENTOS EIRELI-

AV. CEL VIRGILIO TAVORA 1783, ANTONIO MIGUEL  
 ITAITINGA/CE – CEP: 61.880-000  
 CNPJ: 17.876.218/0001-07 INSC. MUNICIPAL: 31584  
 Email: [yellowrentacar@hotmail.com](mailto:yellowrentacar@hotmail.com)  
 FONE: (85) 89049385 / 87910849



Valor total do Orçamento:

434.613,20

## CURVA ABC INSUMOS:

CÓDIGO	DESCRIÇÃO	FORTE	TIPO	UNIDADE	QUANTIDADE	PREÇO UNITÁRIO	PREÇO TOTAL	%	ACUMUL. %	CL
12543	SERVENTE	SEINFRA	Mão de Obra	H	2.732,96	R\$ 14,77	R\$ 40.365,81	11,93	9,54	A
91	PEDREIRO	SEINFRA	Mão de Obra	H	1.394,25	R\$ 19,73	R\$ 27.508,53	8,13	16,04	A
00665	ELEMENTO VAZADO DE CONCRETO, QUADRICULADO, 16 FUROS *50 X 50 X 7* CM	SINAPI	Material	UN	626,08	R\$ 34,00	R\$ 21.286,55	6,29	21,07	A
11227	GRANITEIRO / MARMORISTA	SEINFRA	Mão de Obra	H	1.015,01	R\$ 19,73	R\$ 20.026,05	5,92	25,81	A
10805	CIMENTO PORTLAND	SEINFRA	Material	KG	26.533,54	R\$ 0,53	R\$ 14.062,77	4,15	29,13	A
00007304	TINTA EPOXI BASE AGUA PREMIUM, BRANCA	SINAPI	Material	L	160,32	R\$ 74,56	R\$ 11.953,46	3,53	31,95	A
00044072	PRIMER EPOXI / EPOXIDICO	SINAPI	Material	L	96,77	R\$ 112,26	R\$ 10.863,18	3,21	34,52	A
00000536	REVESTIMENTO EM CERAMICA ESMALTADA EXTRA, PEI MENOR OU IGUAL A 3, FORMATO MENOR OU IGUAL A 2025 CM2	SINAPI	Material	M2	348,14	R\$ 28,88	R\$ 9.996,48	2,95	36,88	A
00004783	PINTOR (HORISTA)	SINAPI	Mão de Obra	H	419,03	R\$ 15,88	R\$ 6.654,25	1,97	38,46	A
00007696	TUBO AÇO GALVANIZADO COM COSTURA, CLASSE MEDIA, DN 2", E = *3,65* MM, PESO *5,10* KG/M (NBR 5580)	SINAPI	Material	M	92,19	R\$ 71,65	R\$ 6.605,09	1,95	40,02	A
10034	AGREGADO DE ALTA RESISTÊNCIA PARA PISOS	SEINFRA	Material	KG	14.210,07	R\$ 0,46	R\$ 6.536,63	1,93	41,56	A
00006111	SERVENTE DE OBRAS	SINAPI	Mão de Obra	H	572,31	R\$ 10,63	R\$ 6.083,65	1,80	43,00	A
00007158	TELA DE ARAME GALVANIZADA QUADRANGULAR / LOSANGULAR, FIO 2,77 MM (12 BWG), MALHA 5 X 5 CM, H = 2 M	SINAPI	Material	M2	154,07	R\$ 38,05	R\$ 5.862,18	1,73	44,39	A
398	TUBO AÇO GALVANIZADO COM COSTURA, CLASSE MEDIA, DN 1.1/4", E = *3,25* MM, PESO *3,14* KG/M (NBR 5580)	SINAPI	Material	M	131,39	R\$ 42,77	R\$ 5.619,34	1,66	45,71	A
00037370	ALIMENTAÇÃO - HORISTA (COLETADO CAIXA - ENCARGOS COMPLEMENTARES)	SINAPI	Encargos Complementares	H	1.694,41	R\$ 3,19	R\$ 5.405,18	1,60	46,99	A
00004750	PEDREIRO (HORISTA)	SINAPI	Mão de Obra	H	332,96	R\$ 15,88	R\$ 5.287,48	1,56	48,24	A
11328	LADRILHISTA	SEINFRA	Mão de Obra	H	227,71	R\$ 19,73	R\$ 4.492,76	1,33	49,30	A
43917843	LUMINÁRIA INDUSTRIAL	PRÓPRIA	Gerai	UN	20,00	R\$ 218,23	R\$ 4.364,60	1,29	50,33	B
12312	ELETRICISTA	SEINFRA	Mão de Obra	H	201,06	R\$ 19,73	R\$ 3.966,91	1,17	51,27	B
00007356	TINTA LÁTEX ACRILICA PREMIUM, COR BRANCO FOSCO	SINAPI	Material	L	193,59	R\$ 17,55	R\$ 3.397,42	1,00	52,08	B
11137	TRAVES PARA FUTSAL OFICIAL COMPLETA, DE 3,00 X 2,00 M EM TUBO DE AÇO GALVANIZADO 3" COM REQUADRO EM TUBO DE 1", PINTURA EM PRIMER COM TINTA ESMALTE SINTÉTICO E REDES DE POLIETILENO FIO 4 MM	SEINFRA	Material	CJ	1,00	R\$ 3.331,14	R\$ 3.331,14	0,98	52,86	B
10042	AJUDANTE DE ELETRICISTA	SEINFRA	Mão de Obra	H	196,36	R\$ 15,93	R\$ 3.128,01	0,92	53,60	B
10349	CABO ISOLADO EM PVC 35MM2 - 750V	SEINFRA	Material	M	163,20	R\$ 17,58	R\$ 2.869,06	0,85	54,28	B
16500	CERÂMICA ESMALTADA RETIFICADA DIMENSÕES MAIORES DE 30x30cm (900	SEINFRA	Material	M2	68,75	R\$ 41,27	R\$ 2.837,31	0,84	54,95	B




# EMPREENDIMENTOS EIRELI-

AV. CEL VIRGILIO TAVORA 1783, ANTONIO MIGUEL  
ITAITINGA/CE – CEP: 61.880-000

CNPJ: 17.876.218/0001-07 INSC. MUNICIPAL: 31584

Email: [yellowrentacar@hotmail.com](mailto:yellowrentacar@hotmail.com)

FONE: (85) 89049385 / 87910849



00004760	cm²) - PEI-5/PEI-4	SINAPI	Mão de Obra	H	177,90	R\$ 15,88	R\$ 2.825,03	0,83	55,62	B
16497	AZULEJISTA OU LADRILHEIRO (HORISTA)	SEINFRA	Material	M2	89,21	R\$ 31,66	R\$ 2.824,39	0,83	56,29	B
12320	CERÂMICA ESMALTADA DIMENSÕES ATÉ 10x10cm (100 cm²) - DECORATIVA	SEINFRA	Mão de Obra	H	141,10	R\$ 19,30	R\$ 2.723,23	0,80	56,93	B
COM-	ENCANADOR	SEINFRA	Material	UN	28,00	R\$ 94,91	R\$ 2.657,48	0,79	57,56	B
47882731	ELETRODUTO DE FERRO GALVANIZADO 3/4 X 3m.	SEINFRA	Material	UN	19,80	R\$ 124,29	R\$ 2.480,94	0,73	58,14	B
16224	ASSENTO P/BANCO EM "U" PREMOLDADO DE CONCRETO	SEINFRA	Material	UN	19,80	R\$ 124,29	R\$ 2.480,94	0,73	58,14	B
00006110	SERRALHEIRO (HORISTA)	SINAPI	Mão de Obra	H	149,37	R\$ 15,88	R\$ 2.372,07	0,70	58,70	B
11101	ESMERIL N 36	SEINFRA	Material	UN	67,67	R\$ 34,97	R\$ 2.366,31	0,70	59,26	B
10043	AJUDANTE DE ENCANADOR	SEINFRA	Mão de Obra	H	141,10	R\$ 15,93	R\$ 2.247,72	0,66	59,79	B
10357	CABO ISOLADO PVC 750V 4MM2	SEINFRA	Material	M	816,00	R\$ 2,74	R\$ 2.235,84	0,66	60,32	B
316	JUNTA PLÁSTICA 1" 27MM PARA PISOS	SEINFRA	Material	M	1.691,68	R\$ 1,31	R\$ 2.216,09	0,65	60,84	B
11140	REDE PARA QUADRA DE VOLEI COMPLETA, COM POSTES EM TUBO DE AÇO GALVANIZADO 3", H = 255" CM, PINTURA EM TINTA ESMALTE SINTÉTICO, REDE DE NYLON COM 2 MM, MALHA 10 X 10 CM E ANTENAS OFICIAIS EM FIBRA DE VIDRO	SEINFRA	Material	CJ	1,00	R\$ 2.022,29	R\$ 2.022,29	0,60	61,32	B
12395	PINTOR	SEINFRA	Mão de Obra	H	102,48	R\$ 19,73	R\$ 2.021,87	0,60	61,80	B
COM-	ELETRODUTO DE FERRO GALVANIZADO 1 1/2" X 3m.	PRÓPRIA	Material	UN	10,00	R\$ 198,55	R\$ 1.985,50	0,59	62,27	B
85971482	EXAMES - HORISTA (COLETADO CAIXA - ENCARGOS COMPLEMENTARES)	SINAPI	Encargos Complementares	H	1.694,41	R\$ 1,14	R\$ 1.931,63	0,57	62,72	B
12431	TAMPA EM FoFo PARA LIGAÇÃO DE ESGOTO	SEINFRA	Material	UN	5,00	R\$ 371,16	R\$ 1.855,80	0,55	63,16	B
11646	PEÇAS DE APOIO DEFICIENTE C/TUBO INOX EM WC'S	SEINFRA	Material	M	10,00	R\$ 184,34	R\$ 1.843,40	0,54	63,60	B
11139	ESTRUTURA METÁLICA P/ TABELA DE BASQUETE, EM TUBOS DE AÇO DE 4" E DE 1" PAREDE 2MM, ACABAMENTO EM MASSA PLÁSTICA, PRIMER E TINTA ESMALTE SINTÉTICO, COM REFORÇO TIPO MÃO FRANCESA, AVANÇO LIVRE DE 2,30M	SEINFRA	Material	CJ	1,00	R\$ 1.796,97	R\$ 1.796,97	0,53	64,02	B
00001381	ARGAMASSA COLANTE AC 1 PARA CERAMICAS	SINAPI	Material	KG	1.610,48	R\$ 1,10	R\$ 1.771,53	0,52	64,44	B
10109	AREIA MEDIA	SEINFRA	Material	M3	27,00	R\$ 84,13	R\$ 1.731,66	0,51	64,85	B
19145	ESPELHO CRISTAL E = 4 MM	SEINFRA	Material	M2	4,50	R\$ 360,29	R\$ 1.621,31	0,48	65,23	B
00037371	TRANSPORTE - HORISTA (COLETADO CAIXA - ENCARGOS COMPLEMENTARES)	SINAPI	Encargos Complementares	H	1.694,41	R\$ 0,95	R\$ 1.609,69	0,48	65,61	B
10508	CERA	SEINFRA	Material	KG	101,50	R\$ 15,35	R\$ 1.558,03	0,46	65,98	B
10498	CARPINTEIRO	SEINFRA	Mão de Obra	H	78,60	R\$ 19,73	R\$ 1.550,84	0,46	66,35	B
11100	ESMALTE SINTÉTICO	SEINFRA	Material	L	64,82	R\$ 23,74	R\$ 1.538,81	0,45	66,71	B
10108	AREIA GROSSA	SEINFRA	Material	M3	20,66	R\$ 70,98	R\$ 1.466,50	0,43	67,06	B
10209	BATENTE DE PEROBA (MADEIRA DE 1A QUALIDADE) PARA PORTA 1FL.	SEINFRA	Material	UN	9,00	R\$ 156,07	R\$ 1.404,63	0,41	67,39	B
00005330	DILUENTE EPOXI	SINAPI	Material	L	31,80	R\$ 41,14	R\$ 1.308,25	0,39	67,70	B
17893	BANCADA DE GRANITO CINZA POLIDO E=2cm	SEINFRA	Material	M2	4,80	R\$ 255,09	R\$ 1.224,43	0,36	67,99	B
11911	TABELAS DE BASQUETE, INCLUSIVE COMPENSADO NAVAL, MODELO OFICIAL, 1,05X1,80M, ESP. 18MM, SEM ESTRUTURA DE FIXAÇÃO	SEINFRA	Material	CJ	1,00	R\$ 1.197,84	R\$ 1.197,84	0,35	68,27	B
10184	BANCADA DE GRANITO C/ L=0,60m E E=0,03m	SEINFRA	Material	M2	3,36	R\$ 351,92	R\$ 1.182,45	0,35	68,55	B
18261	EXECUÇÃO DE FURO EM	SEINFRA	Material	M	13,80	R\$ 82,08	R\$ 1.132,70	0,33	68,82	B

*[Handwritten signature]*

*[Handwritten signature]*



# EMPREENDIMENTOS EIRELI-

AV. CEL VIRGILIO TAVORA 1783, ANTONIO MIGUEL  
ITAITINGA/CE – CEP: 61.880-000

CNPJ: 17.876.218/0001-07 INSC. MUNICIPAL: 31584

Email: [yellowrentacar@hotmail.com](mailto:yellowrentacar@hotmail.com)

FONE: (85) 89049385 / 87910849



11102	CONCRETO COM BROCA - Ø 1 1/2" A 2"	SEINFRA	Material	UN	33,83	R\$ 33,41	R\$ 1.130,38	0,33	69,09	B
11495	ESMERIL N.60	SEINFRA	Material	M3	0,47796	R\$ 2.355,05	R\$ 1.125,62	0,33	69,35	B
COM-21629983	CAIXA D'ÁGUA EM POLIÉSTER REFORÇADO COM FIBRA DE VIDRO, 3000 LITROS - FORNECIMENTO E INSTALAÇÃO	PRÓPRIA	Material Geral	UN	1,00	R\$ 1.123,14	R\$ 1.123,14	0,33	69,62	B
10045	AJUDANTE DE PINTOR	SEINFRA	Mão de Obra	H	69,78	R\$ 15,93	R\$ 1.111,52	0,33	69,88	B
18651	BACIA LOUÇA BRANCA COM CAIXA ACOPLADA PARA DEFICIENTE (SEM ASSENTO)	SEINFRA	Material	UN	2,00	R\$ 518,45	R\$ 1.036,90	0,31	70,13	B
00006085	SELADOR ACRILICO OPACO PREMIUM INTERIOR/EXTERIOR	SINAPI	Material	L	141,14	R\$ 6,56	R\$ 925,90	0,27	70,35	B
74357	REJUNTE CIMENTICIO, QUALQUER COR	SINAPI	Material	KG	138,42	R\$ 6,47	R\$ 895,55	0,26	70,56	B
7964	ANEL PRE-MOLDADO DE CONCRETO D=1,20M, h=0,50M	SEINFRA	Material	UN	6,00	R\$ 144,48	R\$ 866,88	0,26	70,76	B
COM-83937641	INTERRUPTOR DIFERENCIAL RESIDUAL DR (Im 30mA) 100A.	PRÓPRIA	Geral	UN	1,00	R\$ 844,20	R\$ 844,20	0,25	70,96	B
18207	PEÇAS METÁLICAS P/ FORMAS	SEINFRA	Material	KG	96,39	R\$ 8,41	R\$ 810,63	0,24	71,15	B
10280	BRITA	SEINFRA	Material	M3	10,87	R\$ 72,38	R\$ 786,63	0,23	71,34	B
12081	TIJOLO CERÂMICO FURADO 9X19X19CM	SEINFRA	Material	UN	1.199,61	R\$ 0,85	R\$ 779,75	0,23	71,52	B
00043489	EPI - FAMILIA PEDREIRO - HORISTA (ENCARGOS COMPLEMENTARES - COLETADO CAIXA)	SINAPI	Encargos Complementares	H	648,49	R\$ 1,17	R\$ 758,73	0,22	71,70	B
10041	AJUDANTE DE CARPINTEIRO	SEINFRA	Mão de Obra	H	44,75	R\$ 15,93	R\$ 712,83	0,21	71,87	B
10347	CABO ISOLADO EM PVC 25MM2 - 750V	SEINFRA	Material	M	55,08	R\$ 12,94	R\$ 712,74	0,21	72,04	B
00001368	CHUVEIRO COMUM EM PLASTICO BRANCO, COM CANO, 3 TEMPERATURAS, 5500 W (110/220 V)	SINAPI	Material	UN	8,00	R\$ 88,30	R\$ 706,40	0,21	72,21	B
00043491	EPI - FAMILIA SERVENTE - HORISTA (ENCARGOS COMPLEMENTARES - COLETADO CAIXA)	SINAPI	Encargos Complementares	H	559,85	R\$ 1,25	R\$ 699,82	0,21	72,37	B
00039248	ELETRODUTO/DUTO PEAD FLEXIVEL PAREDE SIMPLES, CORRUGACAO HELICOIDAL, COR PRETA, SEM ROSCA, DE 4", PARA CABEAMENTO SUBTERRANEO (NBR 15715)	SINAPI	Material	M	55,00	R\$ 12,62	R\$ 694,10	0,21	72,54	B
00043466	FERRAMENTAS - FAMILIA PINTOR - HORISTA (ENCARGOS COMPLEMENTARES - COLETADO CAIXA)	SINAPI	Encargos Complementares	H	412,64	R\$ 1,68	R\$ 693,24	0,20	72,70	B
00043490	EPI - FAMILIA PINTOR - HORISTA (ENCARGOS COMPLEMENTARES - COLETADO CAIXA)	SINAPI	Encargos Complementares	H	412,64	R\$ 1,68	R\$ 693,24	0,20	72,86	B
00001379	CIMENTO PORTLAND COMPOSTO CP II-32	SINAPI	Material	KG	910,76	R\$ 0,74	R\$ 673,96	0,20	73,02	B
11240	GUARNIÇÃO PEROBA (MADEIRA DE 1ª QUALIDADE) 5CM PARA PORTA 1FL.	SEINFRA	Material	UN	16,00	R\$ 41,40	R\$ 662,40	0,20	73,18	B
00002391	DISJUNTOR TERMOMAGNETICO TRIPOLAR 125A	SINAPI	Material	UN	2,00	R\$ 325,38	R\$ 650,76	0,19	73,33	B
16508	ARGAMASSA COLANTE PRÉ-FABRICADA P/ CERÂMICAS E PORCELANATOS	SEINFRA	Material	KG	324,40	R\$ 1,93	R\$ 626,09	0,18	73,48	B
18636	ASSENTO SANITÁRIO COM ABERTURA FRONTAL (PADRÃO ALTO)	SEINFRA	Material	UN	2,00	R\$ 310,02	R\$ 620,04	0,18	73,63	B
12193	TUBO PVC ESGOTO DE 100MM (4") - (NBR 5888)	SEINFRA	Material	M	59,59	R\$ 10,30	R\$ 613,78	0,18	73,77	B
11706	PORTA LISA DE CEDRO 0.60X2.10M	SEINFRA	Material	UN	4,00	R\$ 149,54	R\$ 598,16	0,18	73,91	B
COM-	ELETRODUTO DE FERRO	PRÓPRIA	Geral	UN	5,00	R\$ 118,75	R\$ 593,75	0,18	74,05	B

*(Handwritten signature)*

*(Handwritten signature)*



# EMPREENHIMENTOS EIRELI-

AV. CEL VIRGILIO TAVORA 1783, ANTONIO MIGUEL  
 ITAITINGA/CE – CEP: 61.880-000  
 CNPJ: 17.876.218/0001-07 INSC. MUNICIPAL: 31584  
 Email: [yellowrentacar@hotmail.com](mailto:yellowrentacar@hotmail.com)  
 FONE: (85) 89049385 / 87910849



93396548 11710	GALVANIZADO 1" X 3m. PORTA LISA DE CEDRO 1.00X2.10M	SEINFRA	Material	UN	2,00	R\$ 291,45	R\$ 582,90	0,17	74,19	B
10339 10174	CABO COBRE NU 35MM2 BACIA SIFONADA DE LOUÇA BRANCA	SEINFRA SEINFRA	Material Material	M UN	24,00 4,00	R\$ 23,92 R\$ 141,08	R\$ 574,08 R\$ 564,32	0,17 0,17	74,33 74,46	B B
17960 00043465	GRUA FERRAMENTAS - FAMILIA PEDREIRO - HORISTA (ENCARGOS COMPLEMENTARES - COLETADO CAIXA)	SEINFRA SINAPI	Material Encargos Complementares	H H	1,59 648,49	R\$ 353,20 R\$ 0,84	R\$ 562,72 R\$ 544,73	0,17 0,16	74,59 74,72	B B
10037 10916	AJUDANTE CUBA DE LOUÇA BRANCA DE EMBUTIR	SEINFRA SEINFRA	Mão de Obra Material	H UN	33,86 6,00	R\$ 15,93 R\$ 89,02	R\$ 539,32 R\$ 534,12	0,16 0,16	74,85 74,98	B B
11223 11031	GRADIL DE FERRO DOBRADIÇA DE FERRO PARA PORTA INTERNA	SEINFRA SEINFRA	Material Material	M2 UN	5,54 21,00	R\$ 93,69 R\$ 23,44	R\$ 519,42 R\$ 492,24	0,15 0,15	75,10 75,22	B B
342 2701 00012038	CABO ISOLADO EM PVC 16MM2 - 750V DEPRECIACAO QUADRO DE DISTRIBUICAO COM BARRAMENTO TRIFASICO, DE SOBREPOR, EM CHAPA DE ACO GALVANIZADO, PARA 18 DISJUNTORES DIN, 100 A	SEINFRA SEINFRA SINAPI	Material Material Material	M H UN	53,04 445,50 1,00	R\$ 8,46 R\$ 0,95 R\$ 418,84	R\$ 448,72 R\$ 423,23 R\$ 418,84	0,13 0,13 0,12	75,32 75,42 75,52	B B B
11343	LAVATÓRIO DE LOUÇA BRANCA COM COLUNA	SEINFRA	Material	UN	2,00	R\$ 208,77	R\$ 417,54	0,12	75,62	B
11811	REGISTRO DE PRESSÃO CROMADO 20MM (3/4')	SEINFRA	Material	UN	8,00	R\$ 50,36	R\$ 402,88	0,12	75,72	B
11708	PORTA LISA DE CEDRO 0.80X2.10M	SEINFRA	Material	UN	2,00	R\$ 200,24	R\$ 400,48	0,12	75,81	B
17965	TAMPA PRE-MOLDADA DE CONCRETO P/ FOSSA E SUMIDOURO DE D=1,20M,E=0,10M	SEINFRA	Material	UN	2,00	R\$ 195,86	R\$ 391,72	0,12	75,90	B
12203	TUBO PVC SOLDÁVEL DE 50MM (1 1/2')	SEINFRA	Material	M	36,36	R\$ 10,63	R\$ 386,51	0,11	75,99	B
00002436 11809	ELETRICISTA (HORISTA) REGISTRO DE GAVETA CROMADO 40MM (1 1/2')	SINAPI SEINFRA	Mão de Obra Material	H UN	24,28 4,00	R\$ 15,88 R\$ 95,06	R\$ 385,62 R\$ 380,24	0,11 0,11	76,08 76,17	B B
19464	POSTE DE CONCRETO DUPLO T, RESISTÊNCIA NOMINAL 200KG, H= 8,00M, PESO APROXIMADO 400KG	SEINFRA	Material	UN	1,00	R\$ 379,53	R\$ 379,53	0,11	76,26	B
10118	ARGAMASSA PRE- FABRICADA PARA REJUNTAMENTO	SEINFRA	Material	KG	109,88	R\$ 3,41	R\$ 374,70	0,11	76,35	B
415	TORNEIRA DE MESA/BANCADA, PARA LAVATORIO, FIXA, METALICA CROMADA, PADRAO POPULAR, 1/2 " OU 3/4 " (REF 1193)	SINAPI	Material	UN	6,00	R\$ 61,75	R\$ 370,50	0,11	76,44	B
11364	LUMINARIA FLUORESCENTE 2X40W COMPLETA COM LAMPADA	SEINFRA	Material	UN	6,00	R\$ 60,51	R\$ 363,06	0,11	76,53	B
10356	CABO ISOLADO PVC 750V 2,5 MM2	SEINFRA	Material	M	193,80	R\$ 1,86	R\$ 360,47	0,11	76,61	B
10434	CAIXA PRE-MOLDADA PARA LIGAÇÃO ESGOTO C/ ALMOFADA	SEINFRA	Material	UN	5,00	R\$ 70,97	R\$ 354,85	0,10	76,70	B
10967	DISCO DE DESBASTE DE 7"	SEINFRA	Material	UN	20,30	R\$ 17,30	R\$ 351,19	0,10	76,78	B
00039756	QUADRO DE DISTRIBUICAO COM BARRAMENTO TRIFASICO, DE SOBREPOR, EM CHAPA DE ACO GALVANIZADO, PARA 12 DISJUNTORES DIN, 100 A	SINAPI	Material	UN	1,00	R\$ 335,19	R\$ 335,19	0,10	76,86	B
10524	CHAPA COMPENSADA PLASTIFICADA 18MM (1.22 X 2.44M)	SEINFRA	Material	M2	8,76	R\$ 38,09	R\$ 333,77	0,10	76,94	B
00043467	FERRAMENTAS - FAMILIA SERVENTE - HORISTA (ENCARGOS COMPLEMENTARES - COLETADO CAIXA)	SINAPI	Encargos Complementares	H	559,85	R\$ 0,59	R\$ 330,31	0,10	77,01	B
11691	PONTALETE / BARROTE DE 3"x3"	SEINFRA	Material	M	27,00	R\$ 11,98	R\$ 323,46	0,10	77,09	B








# EMPREENDIMENTOS EIRELI-

AV. CEL VIRGILIO TAVORA 1783, ANTONIO MIGUEL  
 ITAITINGA/CE – CEP: 61.880-000

CNPJ: 17.876.218/0001-07 INSC. MUNICIPAL: 31584

Email: [yellowrentacar@hotmail.com](mailto:yellowrentacar@hotmail.com)

FONE: (85) 89049385 / 87910849



11155	FECHADURA COMPLETA PARA PORTA INTERNA	SEINFRA	Material	UN	7,00	R\$ 43,70	R\$ 305,90	0,09	77,16	B
10083	ANEL PRE-MOLDADO DE CONCRETO D=0,60M, h = 0,80M	SEINFRA	Material	UN	4,00	R\$ 75,64	R\$ 302,56	0,09	77,23	B
12096	TINTA LATEX	SEINFRA	Material	L	14,34	R\$ 20,19	R\$ 289,45	0,09	77,30	B
12190	TUBO DE LIGAÇÃO CROMADO COM CANOPLA - AJUSTÁVEL	SEINFRA	Material	UN	4,00	R\$ 72,27	R\$ 289,08	0,09	77,37	B
12460	TUBO PVC RÍGIDO LEVES DN 300	SEINFRA	Material	M	4,00	R\$ 72,05	R\$ 288,20	0,09	77,44	B
00000247	AJUDANTE DE ELETRICISTA (HORISTA)	SINAPI	Mão de Obra	H	24,28	R\$ 11,79	R\$ 286,30	0,08	77,51	B
00000370	AREIA MEDIA - POSTO JAZIDA/FORNECEDOR (RETIRADO NA JAZIDA, SEM TRANSPORTE)	SINAPI	Material	M3	2,26	R\$ 123,50	R\$ 278,84	0,08	77,57	B
00002696	ENCANADOR OU BOMBEIRO HIDRAULICO (HORISTA)	SINAPI	Mão de Obra	H	16,84	R\$ 15,88	R\$ 267,41	0,08	77,64	B
11709	PORTA LISA DE CEDRO 0,90X2 10M	SEINFRA	Material	UN	1,00	R\$ 265,72	R\$ 265,72	0,08	77,70	B
11864	SIFÃO METALICO TIPO COPO DN 1"X1 1/2"	SEINFRA	Material	UN	2,00	R\$ 122,55	R\$ 245,10	0,07	77,76	B
12703	MANUTENÇÃO	SEINFRA	Material	H	255,06	R\$ 0,95	R\$ 242,31	0,07	77,81	B
11605	PEDRISCO	SEINFRA	Material	M3	3,39	R\$ 70,21	R\$ 237,72	0,07	77,87	B
17380	HASTE DE ATERRAMENTO 5/8" x 3,00m GCW 19L30 BURDY	SEINFRA	Material	UN	5,00	R\$ 44,48	R\$ 222,40	0,07	77,92	B
11888	SOLUÇÃO LIMPADORA PARA PVC RIGIDO	SEINFRA	Material	L	5,78	R\$ 37,26	R\$ 215,53	0,06	77,97	B
10537	CHAPA DE AÇO GALVANIZADA ESP. 0 3MM	SEINFRA	Material	M2	6,12	R\$ 33,81	R\$ 206,92	0,06	78,02	B
00043130	ARAME GALVANIZADO 12 BWG, D = 2,76 MM (0,048 KG/M) OU 14 BWG, D = 2,11 MM (0,026 KG/M)	SINAPI	Material	KG	12,03	R\$ 17,00	R\$ 204,59	0,06	78,07	B
11530	MONTADOR	SEINFRA	Mão de Obra	H	10,00	R\$ 19,73	R\$ 197,30	0,06	78,12	B
12201	TUBO PVC SOLDÁVEL DE 32MM (1")	SEINFRA	Material	M	28,28	R\$ 6,37	R\$ 180,14	0,05	78,16	B
10035	AGUARRAZ MINERAL	SEINFRA	Material	L	11,03	R\$ 16,33	R\$ 180,10	0,05	78,20	B
12548	OPERADOR DE BETONEIRA	SEINFRA	Mão de Obra	H	10,03	R\$ 17,80	R\$ 178,47	0,05	78,25	B
17966	LAJE DE FUNDO P/ FOSSA DE D=1,20M, E=0,10M	SEINFRA	Material	UN	1,00	R\$ 176,20	R\$ 176,20	0,05	78,29	B
00001958	CURVA DE PVC 90 GRAUS, SOLDÁVEL, 40 MM, COR MARROM, PARA AGUA FRIA PREDIAL	SINAPI	Material	UN	14,00	R\$ 12,32	R\$ 172,48	0,05	78,33	B
10026	ADESIVO PARA TUBO DE PVC RIGIDO	SEINFRA	Material	KG	4,01	R\$ 42,90	R\$ 172,02	0,05	78,37	B
0	SOLEIRA DE GRANITO DE 15CM	SEINFRA	Material	M	2,90	R\$ 59,04	R\$ 171,22	0,05	78,41	B
19407	CAIXA SIFONADA PVC 150 X 150 X 50MM, ACABAMENTO BRANCO (GRELHA OU TAMPA CEGA)	SEINFRA	Material	UN	6,00	R\$ 28,50	R\$ 171,00	0,05	78,45	B
11019	DISJUNTOR TRIPOLAR DE 90A	SEINFRA	Material	UN	2,00	R\$ 85,36	R\$ 170,72	0,05	78,49	B
11513	MASSA CORRIDA A BASE DE PVA	SEINFRA	Material	KG	60,83	R\$ 2,77	R\$ 168,50	0,05	78,53	B
11806	REGISTRO DE GAVETA CROMADO 20MM (3/4")	SEINFRA	Material	UN	3,00	R\$ 53,40	R\$ 160,20	0,05	78,57	B
10441	CAL HIDRATADA	SEINFRA	Material	KG	152,19	R\$ 1,05	R\$ 159,80	0,05	78,61	B
00034653	DISJUNTOR TIPO DIMEC, MONOPOLAR DE 6 ATE 32A	SINAPI	Material	UN	18,00	R\$ 8,49	R\$ 152,82	0,05	78,64	B
11346	LIXA PARA FERRO	SEINFRA	Material	UN	91,91	R\$ 1,61	R\$ 147,97	0,04	78,68	B
12132	TORNEIRA DE PRESSÃO CROMADA P/LAVATORIO 1/2"	SEINFRA	Material	UN	2,00	R\$ 73,46	R\$ 146,92	0,04	78,71	B
12194	TUBO PVC ESGOTO DE 40MM (1 1/2) - (NBR 5688)	SEINFRA	Material	M	38,38	R\$ 3,71	R\$ 142,39	0,04	78,74	B
12461	TUBO PVC RÍGIDO VINILFORT JE DN 100 (NBR-7362)	SEINFRA	Material	M	5,00	R\$ 28,34	R\$ 141,70	0,04	78,78	B
00012815	FITA CREPE ROLO DE 25 MM X 50 M	SINAPI	Material	UN	19,20	R\$ 7,34	R\$ 140,93	0,04	78,81	B
11030	DOBRADIÇA DE FERRO PARA PORTA EXTERNA	SEINFRA	Material	UN	6,00	R\$ 23,44	R\$ 140,64	0,04	78,84	B
00044259	ADAPTADOR CPVC, ROSCAVEL, COM FLANGES E ANEL DE VEDACAO, 54 MM, CAIXA	SINAPI	Material	UN	2,00	R\$ 68,69	R\$ 137,38	0,04	78,88	B

d

jm

AP




# EMPREENDEIMENTOS EIRELI-

AV. CEL VIRGILIO TAVORA 1783, ANTONIO MIGUEL  
ITAITINGA/CE – CEP: 61.880-000

CNPJ: 17.876.218/0001-07 INSC. MUNICIPAL: 31584

Email: [yellowrentacar@hotmail.com](mailto:yellowrentacar@hotmail.com)

FONE: (85) 89049385 / 87910849



	D'AGUA PARA AGUA QUENTE									
12202	TUBO PVC SOLDÁVEL DE 40MM (1 1/4")	SEINFRA	Material	M	14,14	R\$ 9,28	R\$ 131,22	0,04	78,91	B
11807	REGISTRO DE GAVETA CROMADO 25MM (1")	SEINFRA	Material	UN	2,00	R\$ 65,37	R\$ 130,74	0,04	78,94	B
00000626	MANTA LIQUIDA DE BASE ASFALTICA MODIFICADA COM A ADICAO DE ELASTOMEROS DILUIDOS EM SOLVENTE ORGANICO, APLICACAO A FRIO (MEMBRANA IMPERMEABILIZANTE ASFALTICA)	SINAPI	Material	KG	6,25	R\$ 20,54	R\$ 128,38	0,04	78,97	B
12195	TUBO PVC ESGOTO DE 50MM (2") - (NBR 5688)	SEINFRA	Material	M	20,20	R\$ 6,32	R\$ 127,66	0,04	79,00	B
00000392	ABRACADEIRA EM AÇO PARA AMARRACAO DE ELETRODUTOS, TIPO D, COM 1/2" E PARAFUSO DE FIXACAO	SINAPI	Material	UN	41,60	R\$ 2,95	R\$ 122,72	0,04	79,03	B
00037373	SEGURO - HORISTA (COLETADO CAIXA - ENCARGOS COMPLEMENTARES)	SINAPI	Encargos Complementares	H	1.694,41	R\$ 0,07	R\$ 118,61	0,04	79,06	B
11490	LÍQUIDO SELADOR PARA PINTURA LATEX	SEINFRA	Material	L	10,12	R\$ 11,48	R\$ 116,17	0,03	79,08	B
11579	PARAFUSO CROMADO P/FIXAÇÃO SANITARIOS, INCLUSIVE PORCA CEGA, ARRUELA E BUCHA DE NYLON	SEINFRA	Material	UN	16,00	R\$ 7,13	R\$ 114,08	0,03	79,11	B
11925	TAMPA PLASTICA PARA BACIA	SEINFRA	Material	UN	4,00	R\$ 27,50	R\$ 110,00	0,03	79,14	B
12200	TUBO PVC SOLDÁVEL DE 25MM (3/4")	SEINFRA	Material	M	38,38	R\$ 2,84	R\$ 109,00	0,03	79,16	B
00002574	CONDULETE DE ALUMINIO TIPO T, PARA ELETRODUTO ROSCAVEL DE 3/4", COM TAMPA CEGA	SINAPI	Material	UN	9,00	R\$ 11,50	R\$ 103,50	0,03	79,19	B
11091	ENGATE CROMADO	SEINFRA	Material	UN	6,00	R\$ 16,82	R\$ 100,92	0,03	79,21	B
11580	PARAFUSO FRANCES 1/2"X8" COM 2 PORCAS	SEINFRA	Material	UN	18,00	R\$ 5,58	R\$ 100,44	0,03	79,23	B
11154	FECHADURA COMPLETA PARA PORTA EXTERNA	SEINFRA	Material	UN	2,00	R\$ 49,88	R\$ 99,76	0,03	79,26	B
10847	CONECTOR SPLIT-BOLT P/CABO 35MM2	SEINFRA	Material	UN	12,00	R\$ 8,09	R\$ 97,08	0,03	79,28	B
11805	REGISTRO DE GAVETA CROMADO 15MM (1/2")	SEINFRA	Material	UN	2,00	R\$ 47,34	R\$ 94,68	0,03	79,30	B
7	CAMINHÃO BETONEIRA S M3	SEINFRA	Material	H	0,942	R\$ 100,29	R\$ 94,47	0,03	79,33	B
11291	JOELHO PVC ROSCAVEL DE 1 1/2"	SEINFRA	Material	UN	8,00	R\$ 11,04	R\$ 88,32	0,03	79,35	B
00044945	SIFAO / TUBO SINFONADO EXTENSIVEL/SANFONADO, UNIVERSAL/ SIMPLES, ENTRE *50 A 70* CM, DE PLASTICO BRANCO	SINAPI	Especiais	UN	8,00	R\$ 10,21	R\$ 81,68	0,02	79,37	B
11910	SUPORTE ISOLADOR SIMPLES COM ROLDANA PARA DESCIDA DE ATERRAMENTO DE PARA-RAIO EM EDIFICAÇÕES	SEINFRA	Material	UN	12,00	R\$ 6,56	R\$ 78,72	0,02	79,38	B
11326	JUNÇÃO COM INSPEÇÃO PVC BRANCO ESGOTO DE 100MM	SEINFRA	Material	UN	5,00	R\$ 15,46	R\$ 77,30	0,02	79,40	B
00002690	ELETRODUTO PVC FLEXIVEL CORRUGADO, COR AMARELA, DE 32 MM	SINAPI	Material	M	19,80	R\$ 3,89	R\$ 77,02	0,02	79,42	B
11282	JOELHO PVC PARA ESGOTO DE 100MM	SEINFRA	Material	UN	13,00	R\$ 5,85	R\$ 76,05	0,02	79,44	B
10169	AÇO CA-80	SEINFRA	Material	KG	9,80	R\$ 7,87	R\$ 75,57	0,02	79,46	B
COM-84101737	RALO HEMISFÉRICO, TIPO ABACAXI, 100mm.	SEINFRA PRÓPRIA	Material Geral	UN	2,00	R\$ 35,96	R\$ 71,92	0,02	79,47	B
11919	TACO PARA FIXAÇÃO DE BATENTE/RODAPE	SEINFRA	Material	UN	54,00	R\$ 1,31	R\$ 70,74	0,02	79,49	B
00002688	ELETRODUTO PVC FLEXIVEL CORRUGADO, COR AMARELA, DE 25 MM	SINAPI	Material	M	30,80	R\$ 2,27	R\$ 69,92	0,02	79,51	B
11319	JUNÇÃO PVC PARA ESGOTO 100X50MM (4X2")	SEINFRA	Material	UN	6,00	R\$ 11,45	R\$ 68,70	0,02	79,52	B
12107	TOMADA 2POLOS E TERRA	SEINFRA	Material	UN	8,00	R\$ 8,00	R\$ 64,00	0,02	79,54	B

e

*[Handwritten signature]*




# EMPREENDIMENTOS EIRELI-

AV. CEL VIRGILIO TAVORA 1783, ANTONIO MIGUEL  
ITAITINGA/CE – CEP: 61.880-000

CNPJ: 17.876.218/0001-07 INSC. MUNICIPAL: 31584

Email: [yellowrentacar@hotmail.com](mailto:yellowrentacar@hotmail.com)

FONE: (85) 89049385 / 87910849




00000246	AUXILIAR DE ENCANADOR OU BOMBEIRO	SINAPI	Mão de Obra	H	5,39	R\$ 11,79	R\$ 63,57	0,02	79,55	B
00011743	HIDRAULICO (HORISTA) RALO SIFONADO REDONDO CONICO, PVC, 100 X 40 MM, COM GRELHA REDONDA	SINAPI	Material	UN	6,00	R\$ 10,33	R\$ 61,98	0,02	79,57	B
00006141	BRANCA ENGATE/RABICHO FLEXIVEL PLASTICO (PVC OU ABS) BRANCO 1/2" X 30 CM	SINAPI	Material	UN	10,00	R\$ 6,18	R\$ 61,80	0,02	79,58	B
12706	OLEO DIESEL	SEINFRA	Material	L	15,63	R\$ 3,89	R\$ 60,80	0,02	79,60	B
00037666	OPERADOR DE BETONEIRA	SINAPI	Mão de Obra	H	4,92	R\$ 11,89	R\$ 58,45	0,02	79,61	B
12199	ESTACIONARIA / MISTURADOR TUBO PVC SOLDÁVEL DE 20MM (1/2")	SEINFRA	Material	M	27,27	R\$ 2,04	R\$ 55,63	0,02	79,62	B
74	TE PVC SOLDÁVEL 40MM	SEINFRA	Material	UN	8,00	R\$ 6,92	R\$ 55,36	0,02	79,64	B
00006153	VALVULA EM PLASTICO BRANCO PARA TANQUE OU LAVATORIO 1", SEM UNHO E SEM LADRAO	SINAPI	Material	UN	9,00	R\$ 6,00	R\$ 54,00	0,02	79,65	B
00043484	EPI - FAMILIA ELETRICISTA - HORISTA (ENCARGOS COMPLEMENTARES - COLETADO CAIXA)	SINAPI	Encargos Complementares	H	46,74	R\$ 1,14	R\$ 53,28	0,02	79,66	B
11255	INTERRUPTOR 1 TECLA SIMPLES	SEINFRA	Material	UN	7,00	R\$ 7,22	R\$ 50,54	0,01	79,67	B
00002593	CONDULETE DE ALUMINIO TIPO LR, PARA ELETRODUTO ROSCAVEL DE 3/4", COM TAMPA CEGA	SINAPI	Material	UN	5,00	R\$ 9,97	R\$ 49,85	0,01	79,69	B
17492	JUNÇÃO PVC BRANCO 50 x 50 mm (2")	SEINFRA	Material	UN	8,00	R\$ 6,23	R\$ 49,84	0,01	79,70	B
12233	UNIÃO DE PVC SOLDÁVEL DE 50MM	SEINFRA	Material	UN	2,00	R\$ 23,58	R\$ 47,16	0,01	79,71	B
11304	JOELHO REDUÇÃO PVC SOLDÁVEL COM ROSCA DE 3/2" X 1"	SEINFRA	Material	UN	6,00	R\$ 7,81	R\$ 46,86	0,01	79,72	B
10800	CIMENTO COLANTE	SEINFRA	Material	KG	68,06	R\$ 0,67	R\$ 45,60	0,01	79,73	B
11298	JOELHO PVC ROSCAVEL DE 3/4"	SEINFRA	Material	UN	16,00	R\$ 2,68	R\$ 42,88	0,01	79,74	B
11730	PREGO 18X30 (2 3/4" X 10) (APROXIMADAMENTE 187UN/KG)	SEINFRA	Material	KG	3,19	R\$ 13,34	R\$ 42,51	0,01	79,75	B
00002889	ELETRODUTO PVC FLEXIVEL CORRUGADO, COR AMARELA, DE 20 MM	SINAPI	Material	M	19,80	R\$ 2,09	R\$ 41,38	0,01	79,76	B
3	BUCHA REDUÇÃO PVC ROSCAVEL DE 1 1/2" X 1 1/4"	SEINFRA	Material	UN	7,00	R\$ 5,80	R\$ 40,60	0,01	79,77	B
00043460	FERRAMENTAS - FAMILIA ELETRICISTA - HORISTA (ENCARGOS COMPLEMENTARES - COLETADO CAIXA)	SINAPI	Encargos Complementares	H	46,74	R\$ 0,86	R\$ 40,19	0,01	79,78	B
00004721	PEDRA BRITADA N. 1 (9,5 a 19 MM) POSTO PEDREIRA/FORNECEDOR, SEM FRETE	SINAPI	Material	M3	0,3928869	R\$ 99,99	R\$ 39,28	0,01	79,79	B
11361	LUMINARIA FLUOR. 1X40W COMPLETA C/ LAMPADA	SEINFRA	Material	UN	1,00	R\$ 39,15	R\$ 39,15	0,01	79,80	B
00000096	ADAPTADOR PVC SOLDÁVEL, COM FLANGE E ANEL DE VEDACAO, 25 MM X 3/4", PARA CAIXA D'AGUA	SINAPI	Material	UN	3,00	R\$ 12,63	R\$ 37,89	0,01	79,81	B
10442	CAL VIRGEM EM PO	SEINFRA	Material	KG	55,44	R\$ 0,66	R\$ 36,59	0,01	79,82	B
12229	UNIÃO DE PVC SOLDÁVEL DE 20MM	SEINFRA	Material	UN	6,00	R\$ 5,68	R\$ 34,08	0,01	79,82	B
10073	ANEL DE BORRACHA P/TUBO PVC 100MM (4")	SEINFRA	Material	UN	12,00	R\$ 2,84	R\$ 34,08	0,01	79,83	B
00011830	TORNEIRA DE BOIA CONVENCIONAL PARA CAIXA D'AGUA, AGUA FRIA, 3/4", COM HASTE E TORNEIRA METALICOS E BALAO PLASTICO	SINAPI	Material	UN	1,00	R\$ 30,94	R\$ 30,94	0,01	79,84	B
11975	TE PVC SOLDÁVEL 50MM	SEINFRA	Material	UN	4,00	R\$ 7,72	R\$ 30,88	0,01	79,85	B
11347	LIXA PARA MADEIRA/MASSA	SEINFRA	Material	UN	54,81	R\$ 0,52	R\$ 28,50	0,01	79,85	B



# EMPREENDIMENTOS EIRELI-

AV. CEL VIRGILIO TAVORA 1783, ANTONIO MIGUEL  
 ITAITINGA/CE – CEP: 61.880-000  
 CNPJ: 17.876.218/0001-07 INSC. MUNICIPAL: 31584  
 Email: [yellowrentacar@hotmail.com](mailto:yellowrentacar@hotmail.com)  
 FONE: (85) 89049385 / 87910849




00001578	TERMINAL A COMPRESSAO EM COBRE ESTANHADO PARA CABO 50 MM2, 1 FURO E 1 COMPRESSAO, PARA PARAFUSO DE FIXACAO M8	SINAPI	Material	UN	6,00	R\$ 4,69	R\$ 28,14	0,01	79,86	B
11724	PREGO TE REDUCAO PVC	SEINFRA	Material	KG	1,90	R\$ 14,76	R\$ 28,04	0,01	79,87	B
19537	SOLDAVEL DE 50X40MM PARA AGUA FRIA	SEINFRA	Material	UN	2,00	R\$ 13,67	R\$ 27,34	0,01	79,87	B
17381	GRAMPO DE ATERRAMENTO GKP	SEINFRA	Material	UN	5,00	R\$ 5,42	R\$ 27,10	0,01	79,88	B
12702	JUROS	SEINFRA	Material	H	28,37	R\$ 0,95	R\$ 26,95	0,01	79,89	B
19108	TOMADA 2P+T 10A, 250V (APENAS MÓDULO)	SEINFRA	Material	UN	6,00	R\$ 4,16	R\$ 24,96	0,01	79,89	B
12545	MOTORISTA DE CAMINHÃO	SEINFRA	Mão de Obra	H	1,13	R\$ 21,73	R\$ 24,45	0,01	79,90	B
00083	SOLUCAO PREPARADORA / LIMPADORA PARA PVC, FRASCO COM 1000 CM3	SINAPI	Material	UN	0,382	R\$ 57,97	R\$ 22,72	0,01	79,90	B
11180	FITA DE VEDAÇÃO EPI - FAMILIA ENCANADOR	SEINFRA	Material	M	83,08	R\$ 0,27	R\$ 22,43	0,01	79,91	B
00043485	- HORISTA (ENCARGOS COMPLEMENTARES - COLETADO CAIXA)	SINAPI	Encargos Complementares	H	21,82	R\$ 1,01	R\$ 22,04	0,01	79,91	B
00003872	LUVA DE REDUCAO SOLDAVEL, PVC, 40 MM X 32 MM, PARA AGUA FRIA PREDIAL	SINAPI	Material	UN	4,00	R\$ 5,43	R\$ 21,72	0,01	79,92	B
12076	TERMINAL PRESSÃO P/CABO 35MM2	SEINFRA	Material	UN	5,00	R\$ 4,08	R\$ 20,40	0,01	79,92	B
11981	TE REDUCAO PVC SOLDAVEL DE 32X25 MM PARA AGUA FRIA	SEINFRA	Material	UN	4,00	R\$ 4,68	R\$ 18,72	0,01	79,93	B
11590	PARAFUSO PARA MADEIRA DE 80MM	SEINFRA	Material	UN	72,00	R\$ 0,26	R\$ 18,72	0,01	79,93	B
00011002	ELETRODO REVESTIDO AWS - E8013, DIAMETRO IGUAL A 2,50 MM	SINAPI	Material	KG	0,3775	R\$ 43,13	R\$ 16,28	0,00	79,94	B
00002580	CONDULETE DE ALUMINIO TIPO X, PARA ELETRODUTO ROSCAVEL DE 3/4", COM TAMPA CEGA	SINAPI	Material	UN	1,00	R\$ 15,18	R\$ 15,18	0,00	79,94	B
00000122	ADESIVO PLASTICO PARA PVC, FRASCO COM *850* GR	SINAPI	Material	UN	0,2912	R\$ 51,17	R\$ 14,90	0,00	79,94	B
00001571	TERMINAL A COMPRESSAO EM COBRE ESTANHADO PARA CABO 4 MM2, 1 FURO E 1 COMPRESSAO, PARA PARAFUSO DE FIXACAO M5	SINAPI	Material	UN	13,00	R\$ 1,13	R\$ 14,69	0,00	79,95	B
11313	JOELHO REDUÇÃO PVC ROSCAVEL 1"X3/4"	SEINFRA	Material	UN	4,00	R\$ 3,56	R\$ 14,24	0,00	79,95	B
16725	ADAPTADOR PVC REGISTRO 50MM (1 1/2")	SEINFRA	Material	UN	4,00	R\$ 3,37	R\$ 13,48	0,00	79,95	B
11725	PREGO 15X15 (1 1/4" x 13) (APROXIMADAMENTE 672UN/KG)	SEINFRA	Material	KG	0,90	R\$ 14,76	R\$ 13,28	0,00	79,96	B
16235	JOELHO 45 PVC BRANCO PARA ESGOTO D= 50mm	SEINFRA	Material	UN	6,00	R\$ 2,20	R\$ 13,20	0,00	79,96	B
11283	JOELHO PVC PARA ESGOTO DE 40MM	SEINFRA	Material	UN	10,00	R\$ 1,32	R\$ 13,20	0,00	79,96	B
10121	ARMADOR/FERREIRO	SEINFRA	Mão de Obra	H	0,667968	R\$ 19,73	R\$ 13,18	0,00	79,97	B
00038023	LUVA DE REDUCAO, SOLDAVEL, PVC, 50 X 25 MM, PARA AGUA FRIA PREDIAL	SINAPI	Material	UN	2,00	R\$ 6,37	R\$ 12,74	0,00	79,97	B
11351	LUBRIFICANTE PARA TUBO DE PVC	SEINFRA	Material	KG	0,286	R\$ 39,26	R\$ 11,23	0,00	79,97	B
00020147	JOELHO PVC, SOLDAVEL, COM BUCHA DE LATAO, 90 GRAUS, 25 MM X 1/2", PARA AGUA FRIA PREDIAL	SINAPI	Material	UN	2,00	R\$ 5,49	R\$ 10,98	0,00	79,97	B
12008	TE PVC REDUÇÃO ESGOTO DE 100X50MM	SEINFRA	Material	UN	1,00	R\$ 10,74	R\$ 10,74	0,00	79,98	B
10040	AJUDANTE DE ARMADOR/FERREIRO	SEINFRA	Mão de Obra	H	0,667968	R\$ 15,93	R\$ 10,64	0,00	79,98	B
10245	BOLSA DE BORRACHA DE 1 1/2" PARA BACIA	SEINFRA	Material	UN	4,00	R\$ 2,64	R\$ 10,56	0,00	79,98	B
11449	LUVA PVC SOLDAVEL COM ROSCA DE 25X3/4"	SEINFRA	Material	UN	8,00	R\$ 1,24	R\$ 9,92	0,00	79,98	B



# EMPREENDIMENTOS EIRELI-

AV. CEL VIRGILIO TAVORA 1783, ANTONIO MIGUEL  
 ITAITINGA/CE – CEP: 61.880-000  
 CNPJ: 17.876.218/0001-07 INSC. MUNICIPAL: 31584  
 Email: [yellowrentacar@hotmail.com](mailto:yellowrentacar@hotmail.com)  
 FONE: (85) 89049385 / 87910849




19106	ESPELHO/PLACA DE 3 POSTOS 4"X2" PARA INSTALAÇÃO DE TOMADAS E INTERRUPTORES	SEINFRA	Material	UN	3,00	R\$ 2,98	R\$ 8,94	0,00	79,99	B
10309	BUCHA REDUÇÃO PVC ROSCAVEL DE 1 1/4"X 3/4"	SEINFRA	Material	UN	2,00	R\$ 4,14	R\$ 8,28	0,00	79,99	B
16722	ADAPTADOR PVC REGISTRO 25MM (3/4")	SEINFRA	Material	UN	12,00	R\$ 0,67	R\$ 8,04	0,00	79,99	B
11916	TABUA DE 1" DE 3A - L = 30cm	SEINFRA	Material	M	0,80	R\$ 9,51	R\$ 7,61	0,00	79,99	B
00043461	FERRAMENTAS - FAMILIA ENCANADOR - HORISTA (ENCARGOS COMPLEMENTARES - COLETADO CAIXA)	SINAPI	Encargos Complementares	H	21,82	R\$ 0,32	R\$ 6,98	0,00	79,99	B
00036397	BETONEIRA, CAPACIDADE NOMINAL 600 L, CAPACIDADE DE MISTURA 360L, MOTOR ELETRICO TRIFASICO 220/380V, POTENCIA 4CV, EXCLUSO CARREGADOR	SINAPI	Equipamento	UN	0,0003339595	R\$ 20.848,47	R\$ 6,96	0,00	80,00	B
00011950	BUCHA DE NYLON SEM ABA S6, COM PARAFUSO DE 4,20 X 40 MM EM ACO ZINCADO COM ROSCA SOBERBA, CABECA CHATA E FENDA PHILLIPS	SINAPI	Material	UN	30,00	R\$ 0,21	R\$ 6,30	0,00	80,00	B
11412	LUVA PVC SOLDAVEL DE 32MM	SEINFRA	Material	UN	4,00	R\$ 1,47	R\$ 5,88	0,00	80,00	B
16723	ADAPTADOR PVC REGISTRO 32MM (1")	SEINFRA	Material	UN	4,00	R\$ 1,39	R\$ 5,56	0,00	80,00	B
11972	TE PVC SOLDAVEL 25MM	SEINFRA	Material	UN	5,00	R\$ 0,95	R\$ 4,75	0,00	80,00	C
00001570	TERMINAL A COMPRESSAO EM COBRE ESTANHADO PARA CABO 2,5 MM2, 1 FURO E 1 COMPRESSAO, PARA PARAFUSO DE FIXACAO M5	SINAPI	Material	UN	5,00	R\$ 0,86	R\$ 4,30	0,00	80,00	C
00043488	EPI - FAMILIA OPERADOR ESCAVADEIRA - HORISTA (ENCARGOS COMPLEMENTARES - COLETADO CAIXA)	SINAPI	Encargos Complementares	H	4,87	R\$ 0,82	R\$ 4,00	0,00	80,00	C
10082	ANEL DE VEDAÇÃO PARA BACIA	SEINFRA	Material	UN	2,00	R\$ 1,93	R\$ 3,86	0,00	80,00	C
00003146	FITA VEDA ROSCA EM ROLOS DE 18 MM X 10 M (L X C)	SINAPI	Material	UN	1,07	R\$ 3,52	R\$ 3,76	0,00	80,00	C
107	ADAPTADOR PVC SOLDAVEL CURTO COM BOLSA E ROSCA, 20 MM X 1/2", PARA AGUA FRIA	SINAPI	Material	UN	4,00	R\$ 0,84	R\$ 3,36	0,00	80,01	C
19107	SUPOORTE DE FIXAÇÃO PARA ESPELHO/PLACA 4"X2" P/ 3 MÓDULOS, INSTALAÇÕES DE TOMADAS E INTERRUPTORES	SEINFRA	Material	UN	3,00	R\$ 0,97	R\$ 2,91	0,00	80,01	C
00002705	ENERGIA ELETRICA ATE 2000 KWH INDUSTRIAL, SEM DEMANDA	SINAPI	Especiais	KWH	2,91	R\$ 0,92	R\$ 2,68	0,00	80,01	C
00020080	ADESIVO PLASTICO PARA PVC, FRASCO COM 175 GR	SINAPI	Material	UN	0,138	R\$ 16,70	R\$ 2,30	0,00	80,01	C
10965	DESMOLDANTE PARA FORMAS	SEINFRA	Material	L	0,32	R\$ 6,98	R\$ 2,23	0,00	80,01	C
18240	JOELHO 45 PVC BRANCO PARA ESGOTO D= 40mm	SEINFRA	Material	UN	3,00	R\$ 0,73	R\$ 2,19	0,00	80,01	C
11516	MASSA PARA VIDRO	SEINFRA	Material	KG	0,20	R\$ 9,25	R\$ 1,85	0,00	80,01	C
11846	SARRAFO DE 1"X4"	SEINFRA	Material	M	0,40	R\$ 4,50	R\$ 1,80	0,00	80,01	C
10076	ANEL DE BORRACHA P/TUBO PVC 50MM (2")	SEINFRA	Material	UN	1,00	R\$ 1,75	R\$ 1,75	0,00	80,01	C
10103	ARAME RECOZIDO N.18 BWG	SEINFRA	Material	KG	0,166992	R\$ 9,55	R\$ 1,59	0,00	80,01	C
11728	PREGO 18X27 (2 1/2" X 10) (APROXIMADAMENTE 198UN/KG)	SEINFRA	Material	KG	0,12	R\$ 13,11	R\$ 1,57	0,00	80,01	C
00038383	LIXA D'AGUA EM FOLHA, GRAO 100	SINAPI	Material	UN	0,8446	R\$ 1,79	R\$ 1,51	0,00	80,01	C
00021114	ADESIVO PARA TUBOS CPVC, 75° G	SINAPI	Material	UN	0,042	R\$ 26,24	R\$ 1,10	0,00	80,01	C
12528	PEÇAS DE DESGASTE DO	SEINFRA	Material	CJ	0,0000289256	R\$ 25.253,85	R\$ 0,73	0,00	80,01	C

Handwritten signatures and initials in blue ink at the bottom right of the page.



# EMPREENDIMENTOS EIRELI-

AV. CEL VIRGILIO TAVORA 1783, ANTONIO MIGUEL  
 ITAITINGA/CE – CEP: 61.880-000  
 CNPJ: 17.876.218/0001-07 INSC. MUNICIPAL: 31584  
 Email: [yellowrentacar@hotmail.com](mailto:yellowrentacar@hotmail.com)  
 FONE: (85) 89049385 / 87910849



Item	Descrição	Quantidade	Valor Unitário	Valor Total	Valor	Valor	Valor	Valor	Valor	Valor
12568 00010535	BRITADOR DINAMITE GRANULADA BETONEIRA CAPACIDADE NOMINAL 400 L, CAPACIDADE DE MISTURA 280 L, MOTOR ELETRICO TRIFASICO 220/380 V POTENCIA 2 CV, SEM CARREGADOR	SEINFRA SINAPI	Material Equipamento	KG UN	0,042954516 0,000106707321	R\$ 14,40 R\$ 5.125,25	R\$ 0,62 R\$ 0,55	0,00 0,00	80,01 80,01	C C
10860 12523	CORDEL DETONANTE OPERADOR DE PERFURATRIZ / ROMPEDOR PNEUMATICO OPERADOR DE CARREGADEIRA	SEINFRA SEINFRA	Material Mão de Obra	M H	0,098636296 0,014037423669786	R\$ 4,98 R\$ 17,80	R\$ 0,49 R\$ 0,25	0,00 0,00	80,01 80,01	C C
12550	DINAMITE 60% BLASTER OPERADOR DE COMPRESSOR DE AR OPERADOR DE CONJUNTO DE BRITAGEM FITA VEDA ROSCA EM ROLOS DE 18 MM X 50 M (L X C)	SEINFRA SEINFRA SEINFRA SEINFRA SEINFRA	Mão de Obra Material Mão de Obra Mão de Obra Mão de Obra	H KG H H	0,0041180003007445 0,00397727 0,004679141223262 0,004679141223262 0,00301308357438	R\$ 24,04 R\$ 24,74 R\$ 20,74 R\$ 17,80 R\$ 24,04	R\$ 0,10 R\$ 0,10 R\$ 0,10 R\$ 0,08 R\$ 0,07	0,00 0,00 0,00 0,00 0,00	80,01 80,01 80,01 80,01 80,01	C C C C C
00003148	OPERADOR DE GRUPO GERADOR FERRAMENTAS - FAMILIA OPERADOR ESCAVADEIRA - HORISTA (ENCARGOS COMPLEMENTARES - COLETADO CAIXA)	SEINFRA SINAPI	Mão de Obra Encargos Complementares	H H	0,00301308357438 4,87	R\$ 17,80 R\$ 0,01	R\$ 0,05 R\$ 0,05	0,00 0,00	80,01 80,01	C C
12329 12562	ESTOPIM OPERADOR DE TRATOR DE ESTEIRAS	SEINFRA SEINFRA	Material Mão de Obra	M H	0,004772724 0,001104916653964	R\$ 6,89 R\$ 24,04	R\$ 0,03 R\$ 0,03	0,00 0,00	80,01 80,01	C C
12535	SÉRIE DE BROCAS S.12 D=22MM	SEINFRA	Material	JG	0,0000397727	R\$ 582,35	R\$ 0,02	0,00	80,01	C
12326 12809	ESPOLETA MÃO DE OBRA DE OPERAÇÃO DA MÁQUINA DE POLIR	SEINFRA SEINFRA	Material Material	UN H	0,0007159086 541,34	R\$ 5,51 R\$ 0,00	R\$ 0,00 R\$ 0,00	0,00 0,00	80,01 80,01	C C

**Subtotal até 80,01%** R\$ 338.540,41  
**Outros:** R\$ 84.572,79  
**Valor total do Orçamento:** R\$ 434.613,20

## CRONOGRAMA:

ITEM	DESCRIÇÃO	VALOR (R\$)	MÊS 1	MÊS 2	MÊS 3	Total parcela
1	SERVIÇOS PRELIMINARES	R\$ 1.079,16	100,00%			100,00%
			R\$ 1.079,16			R\$ 1.079,16
2	PAREDES E PAINÉIS	R\$ 42.807,01	50,00%	40,00%	10,00%	100,00%
			R\$ 21.403,51	R\$ 17.122,80	R\$ 4.280,70	R\$ 42.807,01
3	PILARES E VIGAS	R\$ 7.981,49	50,00%	50,00%		100,00%
			R\$ 3.990,75	R\$ 3.990,74		R\$ 7.981,49
4	ESQUADRIAS	R\$ 8.423,89	50,00%	40,00%	10,00%	100,00%
			R\$ 4.211,95	R\$ 3.369,56	R\$ 842,38	R\$ 8.423,89
5	REVESTIMENTOS	R\$ 45.629,54	20,00%	40,00%	40,00%	100,00%
			R\$ 9.125,91	R\$ 18.251,82	R\$ 18.251,81	R\$ 45.629,54
6	PISO	R\$ 120.728,98	40,00%	40,00%	20,00%	100,00%
			R\$ 48.291,59	R\$ 48.291,59	R\$ 24.145,80	R\$ 120.728,98



# EMPREENDIMENTOS EIRELI-

AV. CEL VIRGILIO TAVORA 1783, ANTONIO MIGUEL  
 ITAITINGA/CE – CEP: 61.880-000  
 CNPJ: 17.876.218/0001-07 INSC. MUNICIPAL: 31584  
 Email: [yellowrentacar@hotmail.com](mailto:yellowrentacar@hotmail.com)  
 FONE: (85) 89049385 / 87910849



Item	Descrição	Valor Total	Composição			Valor Total
			60,00%	40,00%	100,00%	
7	PINTURA	R\$ 58.845,41	R\$ 35.307,25	R\$ 23.538,16	R\$ 58.845,41	
8	INSTALAÇÕES HIDRÁULICAS	R\$ 16.798,95	R\$ 6.719,58	R\$ 3.359,79	R\$ 16.798,95	
9	INSTALAÇÕES SANITÁRIAS	R\$ 8.530,57	R\$ 4.265,29	R\$ 853,05	R\$ 8.530,57	
10	DRENAGEM	R\$ 2.244,84	R\$ 1.122,42	R\$ 224,48	R\$ 2.244,84	
11	INSTALAÇÕES ELÉTRICAS	R\$ 36.111,84	R\$ 14.444,74	R\$ 7.222,36	R\$ 36.111,84	
12	SISTEMA DE PROTEÇÃO CONTRA DESCARGAS ATMOSFÉRICAS (SPDA)	R\$ 6.172,90	R\$ 2.469,16	R\$ 1.234,58	R\$ 6.172,90	
13	SERVIÇOS DIVERSOS	R\$ 67.758,62	R\$ 27.103,45	R\$ 13.551,72	R\$ 67.758,62	
		R\$ 423.113,20	R\$ 144.227,51	R\$ 97.504,83	R\$ 434.613,20	
			R\$ 144.227,51	R\$ 325.608,37		

## COMPOSIÇÃO BDI:

COD	DESCRIÇÃO	%
AC	ADMINISTRAÇÃO CENTRAL	
AC	ADMINISTRAÇÃO CENTRAL	5,00
<b>TOTAL</b>		<b>5,00</b>

S + G	SEGURO E GARANTIA	
S + G	SEGURO E GARANTIA	0,80
<b>TOTAL</b>		<b>0,80</b>

R	RISCO	
R	RISCO	0,97
<b>TOTAL</b>		<b>0,97</b>

DF	DESPESAS FINANCEIRAS	
DF	DESPESAS FINANCEIRAS	0,59
<b>TOTAL</b>		<b>0,59</b>

L	LUCRO	
L	LUCRO	8,07


*Handwritten signature/initials*

*Handwritten signature/initials*



# EMPREENDIMENTOS EIRELI-

AV. CEL VIRGILIO TAVORA 1783, ANTONIO MIGUEL  
 ITAITINGA/CE – CEP: 61.880-000  
 CNPJ: 17.876.218/0001-07 INSC. MUNICIPAL: 31584  
 Email: [yellowrentacar@hotmail.com](mailto:yellowrentacar@hotmail.com)  
 FONE: (85) 89049385 / 87910849



	<b>TOTAL</b>	<b>8,07</b>
--	--------------	-------------

I	IMPOSTOS	
	PIS	0,65
	COFINS	3,00
	ISS	1,50
	CPRB	2,00
	<b>TOTAL</b>	<b>7,15</b>

**BDI = 25,00%**

$$\frac{(1 + AC + S + R + G) \times (1 + DF) \times (1 + L)}{(1 - I)} - 1$$

## ENCARGOS:

COD	DESCRIÇÃO	HORISTA %	MENSALISTA %
<b>A</b>	<b>GRUPO A</b>		
A1	INSS	0,00	0,00
A2	SESI	1,50	1,50
A3	SENAI	1,00	1,00
A4	INCRA	0,20	0,20
A5	SEBRAE	0,60	0,60
A6	Salário Educação	2,50	2,50
A7	Seguro Contra Acidentes de Trabalho	3,00	3,00
A8	FGTS	8,00	8,00
A9	SECONCI	0,00	0,00
	<b>TOTAL</b>	<b>16,80</b>	<b>16,80</b>


B	GRUPO B		
B1	Repouso Semanal Remunerado	17,84	0,00
B2	Feridos	3,71	0,00
B3	Auxílio - Enfermidade	0,87	0,67
B4	13º Salário	10,80	8,33
B5	Licença Paternidade	0,07	0,06
B6	Faltas Justificadas	0,72	0,56





# EMPREENDIMENTOS EIRELI-

AV. CEL VIRGILIO TAVORA 1783, ANTONIO MIGUEL  
 ITAITINGA/CE – CEP: 61.880-000  
 CNPJ: 17.876.218/0001-07 INSC. MUNICIPAL: 31584  
 Email: [yellowrentacar@hotmail.com](mailto:yellowrentacar@hotmail.com)  
 FONE: (85) 89049385 / 87910849



B7	Dias de Chuvas	1,55	0,00
B8	Auxílio Acidente de Trabalho	0,11	0,08
B9	Férias Gozadas	8,71	6,73
B10	Salário Maternidade	0,03	0,03
<b>TOTAL</b>		<b>44,41</b>	<b>16,46</b>

<b>C</b>	<b>GRUPO C</b>		
C1	Aviso Prévio Indenizado	5,40	4,17
C2	Aviso Prévio Trabalhado	0,13	0,10
C3	Férias Indenizadas	4,85	3,75
C4	Depósito Rescisão Sem Justa Causa	3,90	3,01
C5	Indenização Adicional	0,45	0,35
<b>TOTAL</b>		<b>14,73</b>	<b>11,38</b>

<b>D</b>	<b>GRUPO D</b>		
D1	Reincidência de Grupo A sobre Grupo B	7,46	2,77
D2	Reincidência de Grupo A sobre Aviso Prévio Trabalhado e Reincidência do FGTS sobre Aviso Prévio Indenizado	0,45	0,35
<b>TOTAL</b>		<b>7,91</b>	<b>3,12</b>

**A + B + C + D = 83,85 47,76**

COD	DESCRIÇÃO	HORISTA %	MENSALISTA %
<b>A</b>	<b>GRUPO A</b>		
A1	INSS	0,00	0,00
2	SESI	1,50	1,50
A3	SENAI	1,00	1,00
A4	INCRA	0,20	0,20
A5	SEBRAE	0,60	0,60
A6	Salário Educação	2,50	2,50
A7	Seguro Contra Acidentes de Trabalho	3,00	3,00
A8	FGTS	8,00	8,00
A9	SECONCI	0,00	0,00
<b>TOTAL</b>		<b>16,80</b>	<b>16,80</b>

<b>B</b>	<b>GRUPO B</b>		
B1	Repouso Semanal Remunerado	17,85	0,00
B2	Feriados	3,71	0,00
B3	Auxílio - Enfermidade	0,87	0,66
B4	13º Salário	11,03	8,33
B5	Licença Paternidade	0,07	0,05
B6	Faltas Justificadas	0,74	0,56

d

m



# EMPREENDIMENTOS EIRELI-

AV. CEL VIRGILIO TAVORA 1783, ANTONIO MIGUEL  
ITAITINGA/CE – CEP: 61.880-000  
CNPJ: 17.876.218/0001-07 INSC. MUNICIPAL: 31584  
Email: [yellowrentacar@hotmail.com](mailto:yellowrentacar@hotmail.com)  
FONE: (85) 89049385 / 87910849




B7	Dias de Chuvas	1,59	0,00
B8	Auxílio Acidente de Trabalho	0,11	0,08
B9	Férias Gozadas	12,35	9,33
B10	Salário Maternidade	0,04	0,03
<b>TOTAL</b>		<b>48,36</b>	<b>19,04</b>


<b>C</b>	<b>GRUPO C</b>		
C1	Aviso Prévio Indenizado	5,52	4,17
C2	Aviso Prévio Trabalhado	0,13	0,10
C3	Férias Indenizadas	1,72	1,30
C4	Depósito Rescisão Sem Justa Causa	2,87	2,17
C5	Indenização Adicional	0,46	0,35
<b>TOTAL</b>		<b>10,70</b>	<b>8,09</b>

<b>D</b>	<b>GRUPO D</b>		
D1	Reincidência de Grupo A sobre Grupo B	8,12	3,20
D2	Reincidência de Grupo A sobre Aviso Prévio Trabalhado e Reincidência do FGTS sobre Aviso Prévio Indenizado	0,46	0,35
<b>TOTAL</b>		<b>8,58</b>	<b>3,55</b>

**A + B + C + D = 84,44 47,48**

ITAITINGA, 08 DE SETEMBRO DE 2023.

  
KAIO MARCIO HOLANDA MARQUES  
CPF SOB Nº 670.985.503-10  
SÓCIO ADMINISTRADOR

  
FRANCISCO ROBERTO DE ANDRADE OTAVIANO  
CPF SOB Nº 033.786.093-97  
CREA Nº 321742CE, RNP Nº 0615363261  
ENGENHEIRO CIVIL



