


CARTA PROPOSTA

À
PREFEITURA MUNICIPAL DE TAUÁ
COMISSÃO PERMANENTE DE LICITAÇÃO
CONCORRÊNCIA PÚBLICA Nº 009/2023-CP

A Empresa **3D CONSTRUÇÕES LTDA**, pessoa jurídica de direito privado, inscrita no CNPJ/MF sob o nº 07.930.565/0001-17, com sede localizada na Av. Washington Soares, 2155, Sala 70, Bairro Edson Queiroz, Município Fortaleza, Estado do Ceará, CEP 60811-341, Neste ato representada pelo seu representante legal o Sr Diego Teixeira Maia, Brasileiro, casado, Engenheiro, portador do Registro Geral de nº 96002625002 emitido pela SSP/CE e inscrito no CPF sob o nº 035.827.343-90, residente e domiciliado na Rua Luiza Miranda Coelho ,nº 603 , Bairro Luciano Cavalcante, Município de Fortaleza, Estado do Ceará, CEP 60811-110, , **DECLARA** :

- 1 - Que acata inteiramente os preceitos legais em vigor, especialmente a Lei nº 8.666/93, alterada e consolidada, e as condições desta **CONCORRÊNCIA PÚBLICA Nº 009/2023-CP**.
- 2 - Que até a presente data, não existem fatos que nos impeçam de participar deste processo licitatório;
- 3 - Que nos valores apresentados abaixo, estão inclusos todos os tributos, encargos trabalhistas, previdenciários, fiscais e comerciais, taxas, fretes, seguros, deslocamentos de pessoal, custos e demais despesas que possam incidir sobre a execução do objeto contratual, inclusive a margem de lucro.
Desta maneira assume o compromisso de bem e fielmente atender as exigências para o fornecimento/execução dos serviços descritos no Edital e Anexos, caso seja proclamada vencedora.
- 4 - Manteremos válida esta proposta de preços pelo prazo de **60(sessenta) dias**, a contar da data estipulada para entrega dos envelopes de Habilitação e Proposta de Preços desta licitação;
- 5 - Comprometemo-nos a nos manifestarmos acerca da concordância da prorrogação e revalidação da proposta, caso seja necessário, antes de **10(Dez) dias** do vencimento da mesma, por igual e sucessivo período, cientes que a falta de manifestação nos libera, excluindo-nos deste certame licitatório.
- 6 - Temos conhecimento dos locais e das condições de execução dos serviços;
- 7- Na execução dos serviços observaremos, rigorosamente, as especificações das normas técnicas brasileiras, bem assim as recomendações e instruções da Fiscalização

AV. WASHINGTON SOARES, 2155 SALA 52 - EDSON QUEIROZ - FORTALEZA-CE. CEP 60.811-341
CNPJ: 07.930.565/0001-17 - FONE (85) 3038.1403




do Município de Tauá/CE. Assumindo, desde já, a integral e exclusiva responsabilidade pela perfeita realização dos trabalhos.

8 – Anuímos com o prazo estipulado em contrato, caso sejamos vencedores desta licitação, oriundo dos serviços objeto deste edital que será de **360(Trezentos e sessenta)dias** , e o prazo para início dos serviços será de 05(cinco) dias contados a partir da “Ordem de Início dos Serviços”, expedida pela Prefeitura Municipal de Tauá.


OBJETO: Construção de escola de um pavimento com 12 (doze) salas de aula - EEIF Centro Educacional Betesda, no município de Tauá/CE.

9 -Importa a presente proposta o Valor Global do orçamento de **R\$ 6.003.351,48(Seis milhões e três mil e trezentos e cinquenta e um reais e quarenta e oito centavos)** para execução dos serviços de **Construção de escola de um pavimento com 12 (doze) salas de aula - EEIF Centro Educacional Betesda, no município de Tauá/CE.**, relativos ao material, mão-de-obra e encargos sociais, conforme planilha orçamentária em anexo. Esclarecemos, finalmente, que o portador desta proposta está autorizado e habilitado a prestar a essa Comissão Permanente de Licitação os esclarecimentos e informações adicionais que forem considerados necessários, bem como, assinar, concordar, desistir, interpor recurso, firmar compromisso etc.

Fortaleza, 19 de Maio de 2023



DIEGO TEIXEIRA MAIA
CPF.035.827.343-90
SÓCIO ADMINISTRATIVO



DÊNIS SALES MAIA
RNP-060048616-8
ENGº CIVIL



PLANILHA ORÇAMENTÁRIA

OBRA:	EXECUÇÃO DE CONSTRUÇÃO DE ESCOLA DE UM PAVIMENTO COM 12 (DOZE) SALAS DE AULA - EEIF CENTRO EDUCACIONAL BETESDA, NO MUNICÍPIO DE TAUÁ/CE	DATA: 19/05/2023	BDI: 31,25%			
DESCRIÇÃO:	EXECUÇÃO DE CONSTRUÇÃO DE ESCOLA DE UM PAVIMENTO COM 12 (DOZE) SALAS DE AULA - EEIF CENTRO EDUCACIONAL BETESDA, NO MUNICÍPIO DE TAUÁ/CE	ORSE	VERSÃO	HORA	MES	REF.
LOCAL:	MUNICÍPIO DE TAUÁ-CE	SEINFRA	027.1 COM DESONERAÇÃO	83,85%	47,76%	05/2021
CLIENTE:	PREFEITURA MUNICIPAL DE TAUÁ	SINAPI	2022/07 COM DESONERAÇÃO	83,55%	47,46%	08/2022
		Composição	PRÓPRIA	0,00%	0,00%	

ITEM	CÓDIGO	DESCRIÇÃO	FONTE	UNID	QUANTIDADE	PREÇO UNITÁRIO R\$	PREÇO TOTAL R\$
1	SERVIÇOS PRELIMINARES						91.766,76
1.1	COMP-01	PLACA DA OBRA EM CHAPA DE AÇO GALVANIZADO, PADRÃO GOVERNO FEDERAL	Composições	M2	10,00	527,04	5.270,40
1.2	COMP-02	TAPUME DE CHAPA DE MADEIRA COMPENSADA, E=8mm, COM PINTURA A CAL E REAPROVEITAMENTO DE 2x	Composições	M2	176,00	95,16	16.748,16
1.3	C2850	INSTALAÇÕES PROVISÓRIAS DE LUZ, FORÇA, TELEFONE E LÓGICA	SEINFRA	UN	1,00	1.223,17	1.223,17
1.4	93214	EXECUÇÃO DE RESERVATÓRIO ELEVADO DE ÁGUA (1000 LITROS) EM CANTEIRO DE OBRA, APOIADO EM ESTRUTURA DE MADEIRA. AF 02/2016	SINAPI	UN	1,00	6.058,70	6.058,70
1.5	C2849	INSTALAÇÕES PROVISÓRIAS DE ESGOTO	SEINFRA	UN	1,00	192,61	192,61
1.6	93212	EXECUÇÃO DE SANITÁRIO E VESTIÁRIO EM CANTEIRO DE OBRA EM CHAPA DE MADEIRA COMPENSADA, NÃO INCLUSO MOBILIÁRIO. AF 02/2016	SINAPI	M2	2,52	961,76	2.423,64
1.7	93207	EXECUÇÃO DE ESCRITÓRIO EM CANTEIRO DE OBRA EM CHAPA DE MADEIRA COMPENSADA, NÃO INCLUSO MOBILIÁRIO E EQUIPAMENTOS. AF 02/2016	SINAPI	M2	20,00	1.060,46	21.209,20
	93584	EXECUÇÃO DE DEPOSITO EM CANTEIRO DE OBRA EM CHAPA DE MADEIRA COMPENSADA, NÃO INCLUSO MOBILIÁRIO. AF 04/2016	SINAPI	M2	20,00	913,53	18.270,60
1.9	C1630	LOCAÇÃO DA OBRA - EXECUÇÃO DE GABARITO	SEINFRA	M2	2.928,38	6,00	17.570,28
1.10	98525	LIMPEZA MECANIZADA DE CAMADA VEGETAL, VEGETAÇÃO E PEQUENAS ÁRVORES (DIÂMETRO DE TRONCO MENOR QUE 0,20 M), COM TRATOR DE ESTEIRAS. AF 05/2018	SINAPI	M2	8.000,00	0,35	2.800,00
2	MOVIMENTO DE TERRAS PARA FUNDAÇÕES						76.529,46
2.1	94319	ATERRO MANUAL DE VALAS COM SOLO ARGILÓ-ARENOSO E COMPACTAÇÃO MECANIZADA. AF 05/2016	SINAPI	M3	412,26	95,18	39.238,91
2.2	93358	ESCAVAÇÃO MANUAL DE VALA COM PROFUNDIDADE MENOR OU IGUAL A 1,30 M. AF 02/2021	SINAPI	M3	270,81	66,57	18.027,82
2.3	COMP-03	REGULARIZAÇÃO E COMPACTAÇÃO DO FUNDO DE VALAS	Composições	M2	434,63	5,81	2.525,20
2.4	93382	REATERRO MANUAL DE VALAS COM COMPACTAÇÃO MECANIZADA. AF 04/2016	SINAPI	M3	637,62	26,25	16.737,53
3	FUNDAÇÕES						361.850,71
3.1	CONCRETO ARMADO PARA FUNDAÇÕES						264.431,39
3.1.1	C4691	ESTACA RAIZ DIÂMETRO 200mm - ATÉ 40 Tf	SEINFRA	M	686,00	203,30	139.463,80
3.1.2	96619	LASTRO DE CONCRETO MAGRO, APLICADO EM BLOCOS DE COROAMENTO OU SAPATAS, ESPESSURA DE 5 CM. AF 08/2017	SINAPI	M2	134,00	27,68	3.709,12
3.1.3	96535	FABRICAÇÃO, MONTAGEM E DESMONTAGEM DE FÓRMA PARA SAPATA, EM MADEIRA SERRADA, E=25 MM, 4 UTILIZAÇÕES. AF 06/2017	SINAPI	M2	429,20	138,19	59.311,15
	92916	ARMAÇÃO DE ESTRUTURAS DIVERSAS DE CONCRETO ARMADO, EXCETO VIGAS, PILARES, LAJES E FUNDAÇÕES, UTILIZANDO AÇO CA-50 DE 6,3 MM - MONTAGEM. AF 06/2022	SINAPI	KG	44,55	16,48	734,18
3.1.5	92917	ARMAÇÃO DE ESTRUTURAS DIVERSAS DE CONCRETO ARMADO, EXCETO VIGAS, PILARES, LAJES E FUNDAÇÕES, UTILIZANDO AÇO CA-50 DE 8,0 MM - MONTAGEM. AF 06/2022	SINAPI	KG	85,82	15,53	1.332,78
3.1.6	92919	ARMAÇÃO DE ESTRUTURAS DIVERSAS DE CONCRETO ARMADO, EXCETO VIGAS, PILARES, LAJES E FUNDAÇÕES, UTILIZANDO AÇO CA-50 DE 10,0 MM - MONTAGEM. AF 06/2022	SINAPI	KG	576,45	13,85	7.983,83
3.1.7	92921	ARMAÇÃO DE ESTRUTURAS DIVERSAS DE CONCRETO ARMADO, EXCETO VIGAS, PILARES, LAJES E FUNDAÇÕES, UTILIZANDO AÇO CA-50 DE 12,5 MM - MONTAGEM. AF 06/2022	SINAPI	KG	902,36	11,59	10.458,35
3.1.8	92922	ARMAÇÃO DE ESTRUTURAS DIVERSAS DE CONCRETO ARMADO, EXCETO VIGAS, PILARES, LAJES E FUNDAÇÕES, UTILIZANDO AÇO CA-50 DE 16,0 MM - MONTAGEM. AF 06/2022	SINAPI	KG	15,55	11,22	174,47
3.1.9	92915	ARMAÇÃO DE ESTRUTURAS DIVERSAS DE CONCRETO ARMADO, EXCETO VIGAS, PILARES, LAJES E FUNDAÇÕES, UTILIZANDO AÇO CA-60 DE 5,0 MM - MONTAGEM. AF 06/2022	SINAPI	KG	789,82	17,29	13.655,99
3.1.10	00001527	CONCRETO USINADO BOMBEÁVEL, CLASSE DE RESISTÊNCIA C25, COM BRITA 0 E 1, SLUMP = 100 +/- 20 MM, INCLUI SERVIÇO DE BOMBEAMENTO (NBR 8953)	SINAPI	M3	59,57	463,45	27.607,72
3.2	CONCRETO ARMADO PARA FUNDAÇÕES - VIGAS BALDRAMES						71.010,06
3.2.1	92916	ARMAÇÃO DE ESTRUTURAS DIVERSAS DE CONCRETO ARMADO, EXCETO VIGAS, PILARES, LAJES E FUNDAÇÕES, UTILIZANDO AÇO CA-50 DE 6,3 MM - MONTAGEM. AF 06/2022	SINAPI	KG	0,18	16,48	2,97
3.2.2	92917	ARMAÇÃO DE ESTRUTURAS DIVERSAS DE CONCRETO ARMADO, EXCETO VIGAS, PILARES, LAJES E FUNDAÇÕES, UTILIZANDO AÇO CA-50 DE 8,0 MM - MONTAGEM. AF 06/2022	SINAPI	KG	1.565,82	15,53	24.317,18
3.2.3	92919	ARMAÇÃO DE ESTRUTURAS DIVERSAS DE CONCRETO ARMADO, EXCETO VIGAS, PILARES, LAJES E FUNDAÇÕES, UTILIZANDO AÇO CA-50 DE 10,0 MM - MONTAGEM. AF 06/2022	SINAPI	KG	95,18	13,85	1.318,24



PLANILHA ORÇAMENTÁRIA

OBRA:	EXECUÇÃO DE CONSTRUÇÃO DE ESCOLA DE UM PAVIMENTO COM 12 (DOZE) SALAS DE AULA - EEIF CENTRO EDUCACIONAL BETESDA, NO MUNICÍPIO DE TAUÁ/CE	DATA: 19/05/2023	BDI: 31,25%			
DESCRIÇÃO:	EXECUÇÃO DE CONSTRUÇÃO DE ESCOLA DE UM PAVIMENTO COM 12 (DOZE) SALAS DE AULA - EEIF CENTRO EDUCACIONAL BETESDA, NO MUNICÍPIO DE TAUÁ/CE	FONTE	VERSÃO	HORA	MES	REF.
LOCAL:	MUNICÍPIO DE TAUÁ-CE	ORSE	2022/11	111,84%	70,18%	02/2023
CLIENTE:	PREFEITURA MUNICIPAL DE TAUÁ	SEINFRA	027.1 COM DESONERAÇÃO	83,85%	47,76%	05/2021
		SINAPI	2022/07 COM DESONERAÇÃO	83,55%	47,46%	08/2022
		Composição	PRÓPRIA	0,00%	0,00%	

ITEM	CÓDIGO	DESCRIÇÃO	FONTE	UNID	QUANTIDADE	PREÇO UNITÁRIO R\$	PREÇO TOTAL R\$
3.2.4	92921	ARMAÇÃO DE ESTRUTURAS DIVERSAS DE CONCRETO ARMADO, EXCETO VIGAS, PILARES, LAJES E FUNDAÇÕES, UTILIZANDO AÇO CA-50 DE 12,5 MM - MONTAGEM. AF 06/2022	SINAPI	KG	166,73	11,59	1.932,40
3.2.5	92915	ARMAÇÃO DE ESTRUTURAS DIVERSAS DE CONCRETO ARMADO, EXCETO VIGAS, PILARES, LAJES E FUNDAÇÕES, UTILIZANDO AÇO CA-60 DE 5,0 MM - MONTAGEM. AF 06/2022	SINAPI	KG	824,45	17,29	14.254,74
3.2.6	96557	CONCRETAGEM DE BLOCOS DE COROAMENTO E VIGAS BALDRAMÉS, FCK 30 MPA, COM USO DE BOMBA LANÇAMENTO, ADENSAMENTO E ACABAMENTO. AF 06/2017	SINAPI	M3	51,49	566,80	29.184,53
3.3	CONCRETO ARMADO PARA FUNDAÇÕES - BASE CAIXA D'ÁGUA						26.409,26
3.3.1	96535	FABRICAÇÃO, MONTAGEM E DESMONTAGEM DE FÓRMA PARA SAPATA, EM MADEIRA SERRADA, E=25 MM, 4 UTILIZAÇÕES. AF 06/2017	SINAPI	M2	5,60	138,19	773,86
3.3.2	92919	ARMAÇÃO DE ESTRUTURAS DIVERSAS DE CONCRETO ARMADO, EXCETO VIGAS, PILARES, LAJES E FUNDAÇÕES, UTILIZANDO AÇO CA-50 DE 10,0 MM - MONTAGEM. AF 06/2022	SINAPI	KG	325,00	13,85	4.501,25
3.3.3	92915	ARMAÇÃO DE ESTRUTURAS DIVERSAS DE CONCRETO ARMADO, EXCETO VIGAS, PILARES, LAJES E FUNDAÇÕES, UTILIZANDO AÇO CA-60 DE 5,0 MM - MONTAGEM. AF 06/2022	SINAPI	KG	82,00	17,29	1.417,78
3.3.4	96558	CONCRETAGEM DE SAPATAS, FCK 30 MPA, COM USO DE BOMBA LANÇAMENTO, ADENSAMENTO E ACABAMENTO. AF 11/2016	SINAPI	M3	3,92	573,08	2.246,47
3.3.5	C4693	ESTACA RAIZ DIÂMETRO 310mm - ATÉ 90 Tf	SEINFRA	M	63,00	277,30	17.469,90
4	SUPERESTRUTURA						441.437,10
4.1	CONCRETO ARMADO - VIGAS						168.116,57
4.1.1	92471	MONTAGEM E DESMONTAGEM DE FÓRMA DE VIGA, ESCORAMENTO COM GARFO DE MADEIRA, PÉ-DIREITO SIMPLES, EM CHAPA DE MADEIRA PLASTIFICADA, 12 UTILIZAÇÕES. AF 09/2020	SINAPI	M2	999,60	90,63	90.593,75
4.1.2	92760	ARMAÇÃO DE PILAR OU VIGA DE ESTRUTURA CONVENCIONAL DE CONCRETO ARMADO UTILIZANDO AÇO CA-50 DE 6,3 MM - MONTAGEM. AF 06/2022	SINAPI	KG	0,18	14,88	2,68
4.1.3	92761	ARMAÇÃO DE PILAR OU VIGA DE ESTRUTURA CONVENCIONAL DE CONCRETO ARMADO UTILIZANDO AÇO CA-50 DE 8,0 MM - MONTAGEM. AF 06/2022	SINAPI	KG	1.595,82	14,40	22.979,81
4.1.4	92762	ARMAÇÃO DE PILAR OU VIGA DE ESTRUTURA CONVENCIONAL DE CONCRETO ARMADO UTILIZANDO AÇO CA-50 DE 10,0 MM - MONTAGEM. AF 06/2022	SINAPI	KG	695,91	13,05	9.081,63
4.1.5	92763	ARMAÇÃO DE PILAR OU VIGA DE ESTRUTURA CONVENCIONAL DE CONCRETO ARMADO UTILIZANDO AÇO CA-50 DE 12,5 MM - MONTAGEM. AF 06/2022	SINAPI	KG	103,36	11,08	1.145,23
4.1.6	92764	ARMAÇÃO DE PILAR OU VIGA DE ESTRUTURA CONVENCIONAL DE CONCRETO ARMADO UTILIZANDO AÇO CA-50 DE 16,0 MM - MONTAGEM. AF 06/2022	SINAPI	KG	89,09	10,83	964,84
4.1.7	92759	ARMAÇÃO DE PILAR OU VIGA DE ESTRUTURA CONVENCIONAL DE CONCRETO ARMADO UTILIZANDO AÇO CA-60 DE 5,0 MM - MONTAGEM. AF 06/2022	SINAPI	KG	848,55	15,13	12.838,56
4.1.8	103675	CONCRETAGEM DE VIGAS E LAJES, FCK=25 MPA, PARA LAJES MACIÇAS OU NERVURADAS COM USO DE BOMBA - LANÇAMENTO, ADENSAMENTO E ACABAMENTO. AF 02/2022	SINAPI	M3	55,99	544,92	30.510,07
4.2	CONCRETO ARMADO - PILARES						125.064,30
4.2.1	COMP-04	MONTAGEM E DESMONTAGEM DE FORMA PARA PILARES, EM CHAPA DE MADEIRA COMPENSADA PLASTIFICADA COM REAPROVEITAMENTO	Composições	M2	768,78	49,91	38.369,81
4.2.2	92762	ARMAÇÃO DE PILAR OU VIGA DE ESTRUTURA CONVENCIONAL DE CONCRETO ARMADO UTILIZANDO AÇO CA-50 DE 10,0 MM - MONTAGEM. AF 06/2022	SINAPI	KG	1.522,64	13,05	19.870,45
4.2.3	92763	ARMAÇÃO DE PILAR OU VIGA DE ESTRUTURA CONVENCIONAL DE CONCRETO ARMADO UTILIZANDO AÇO CA-50 DE 12,5 MM - MONTAGEM. AF 06/2022	SINAPI	KG	2.515,91	11,08	27.876,28
4.2.4	92764	ARMAÇÃO DE PILAR OU VIGA DE ESTRUTURA CONVENCIONAL DE CONCRETO ARMADO UTILIZANDO AÇO CA-50 DE 16,0 MM - MONTAGEM. AF 06/2022	SINAPI	KG	34,91	10,83	378,08
4.2.5	92759	ARMAÇÃO DE PILAR OU VIGA DE ESTRUTURA CONVENCIONAL DE CONCRETO ARMADO UTILIZANDO AÇO CA-60 DE 5,0 MM - MONTAGEM. AF 06/2022	SINAPI	KG	1.023,73	15,13	15.489,03
4.2.6	103672	CONCRETAGEM DE PILARES, FCK = 25 MPA, COM USO DE BOMBA - LANÇAMENTO, ADENSAMENTO E ACABAMENTO. AF 02/2022	SINAPI	M3	42,43	543,97	23.080,65
4.3	CONCRETO ARMADO - LAJES DE FORRO						110.452,22
4.3.1	COMP-05	LAJE PRÉ-MOLDADA PARA FORRO	Composições	M2	1.210,17	91,27	110.452,22
4.4	CONCRETO ARMADO - VERGAS E CONTRAVERGAS						37.804,01
4.4.1	93183	VERGA PRÉ-MOLDADA PARA JANELAS COM MAIS DE 1,5 M DE VÃO. AF 03/2016	SINAPI	M	614,20	61,55	37.804,01



PLANILHA ORÇAMENTÁRIA

OBRA:	EXECUÇÃO DE CONSTRUÇÃO DE ESCOLA DE UM PAVIMENTO COM 12 (DOZE) SALAS DE AULA - EEIF CENTRO EDUCACIONAL BETESDA, NO MUNICÍPIO DE TAUÁ/CE	DATA: 19/05/2023	BDI: 31,25%			
DESCRIÇÃO:	EXECUÇÃO DE CONSTRUÇÃO DE ESCOLA DE UM PAVIMENTO COM 12 (DOZE) SALAS DE AULA - EEIF CENTRO EDUCACIONAL BETESDA, NO MUNICÍPIO DE TAUÁ/CE	ORSE	VERSÃO	HORA	MES	REF.
LOCAL:	MUNICÍPIO DE TAUÁ-CE	SEINFRA	027.1 COM DESONERAÇÃO	83,85%	47,76%	05/2021
CLIENTE:	PREFEITURA MUNICIPAL DE TAUÁ	SINAPI	2022/07 COM DESONERAÇÃO	83,55%	47,46%	08/2022
		Composição	PRÓPRIA	0,00%	0,00%	

ITEM	CÓDIGO	DESCRIÇÃO	FONTE	UNID	QUANTIDADE	PREÇO UNITÁRIO R\$	PREÇO TOTAL R\$
5	SISTEMA DE VEDAÇÃO VERTICAL						140.040,58
5.1	ELEMENTOS VAZADOS						3.920,59
5.1.1	COMP-06	COBOGÓ DE CONCRETO (ELEMENTO VAZADO-CB1) - (10x40x40cm) ASSENTADO COM ARGAMASSA TRAÇO 1:4 (CIMENTO, AREIA)	Composições	M2	24,72	158,60	3.920,59
5.2	ALVENARIA DE VEDAÇÃO						136.119,99
5.2.1	103323	ALVENARIA DE VEDAÇÃO DE BLOCOS CERÂMICOS FURADOS NA VERTICAL DE 9X19X39 CM (ESPESSURA 9 CM) E ARGAMASSA DE ASSENTAMENTO COM PREPARO MANUAL. AF 12/2021	SINAPI	M2	2.088,81	47,84	99.928,67
5.2.2	103329	ALVENARIA DE VEDAÇÃO DE BLOCOS CERÂMICOS FURADOS NA HORIZONTAL DE 9X19X19 CM (ESPESSURA 9 CM) E ARGAMASSA DE ASSENTAMENTO COM PREPARO MANUAL. AF 12/2021	SINAPI	M2	13,62	73,99	1.007,74
5.2.3	93202	FIXAÇÃO (ENCUNHAMENTO) DE ALVENARIA DE VEDAÇÃO COM TIJOLO MACIÇO. AF 03/2016	SINAPI	M	676,70	22,07	14.934,77
5	C4070	DIVISÓRIA DE GRANITO CINZA E=2cm	SEINFRA	M2	47,41	427,10	20.248,81
6	ESQUADRIAS						332.892,16
6.1	PORTAS DE MADEIRA						39.836,23
6.1.1	COMP-07	PM1 - PORTA DE MADEIRA COM VISOR PARA PINTURA, SEMI-OCA (LEVE OU MÉDIA), DIMENSÕES 80x210cm, ESPESSURA 3,5cm; INCLUSO DOBRADIÇAS, BATENTES E FECHADURA	Composições	UN	18,00	914,25	16.456,50
6.1.2	90843	KIT DE PORTA DE MADEIRA PARA PINTURA, SEMI-OCA (LEVE OU MÉDIA), PADRÃO MÉDIO, 80X210CM, ESPESSURA DE 3,5CM, ITENS INCLUSOS: DOBRADIÇAS, MONTAGEM E INSTALAÇÃO DO BATENTE, FECHADURA COM EXECUÇÃO DO FURO - FORNECIMENTO E INSTALAÇÃO. AF 12/2019	SINAPI	UN	7,00	949,59	6.647,13
6.1.3	90843	KIT DE PORTA DE MADEIRA PARA PINTURA, SEMI-OCA (LEVE OU MÉDIA), PADRÃO MÉDIO, 80X210CM, ESPESSURA DE 3,5CM, ITENS INCLUSOS: DOBRADIÇAS, MONTAGEM E INSTALAÇÃO DO BATENTE, FECHADURA COM EXECUÇÃO DO FURO - FORNECIMENTO E INSTALAÇÃO. AF 12/2019	SINAPI	UN	8,00	949,59	7.596,72
6.1.4	COMP-08	PM4 - PORTA DE ABRIR EM CHAPA DE MADEIRA COMPENSADA PARA BANHEIRO REVESTIDA COM LAMINADO, 0,60x1,60cm, INCLUSO MARCO E DOBRADIÇAS	Composições	UN	16,00	394,39	6.310,24
6.1.5	COMP-09	PM5 - PORTA DE ABRIR EM CHAPA DE MADEIRA COMPENSADA PARA BANHEIRO REVESTIDA COM LAMINADO, 0,80x1,60cm, INCLUSO MARCO E DOBRADIÇAS	Composições	UN	6,00	470,94	2.825,64
6.2	FERRAGENS E ACESSÓRIOS						10.901,75
6.2.1	100874	PUXADOR PARA PCD, FIXADO NA PORTA - FORNECIMENTO E INSTALAÇÃO. AF 01/2020	SINAPI	UN	14,00	332,03	4.648,42
6.2.2	COMP-10	FECHADURA DE EMBUTIR COMPLETA, TIPO TARJETA LIVRE-OCUPADO	Composições	UN	22,00	58,88	1.295,36
6.2.3	COMP-11	CHAPA METÁLICA (ALUMÍNIO) 0,80m x 0,40m, E=1mm PARA AS PORTAS	Composições	M2	8,32	595,91	4.957,97
6.3	PORTAS DE ALUMÍNIO						9.055,85
6.3.1	91341	PORTA EM ALUMÍNIO DE ABRIR TIPO VENEZIANA COM GUARNIÇÃO, FIXAÇÃO COM PARAFUSOS - FORNECIMENTO E INSTALAÇÃO. AF 12/2019	SINAPI	M2	7,35	763,92	5.614,81
6.3.2	COMP-12	PA2 - PORTA DE ABRIR - 80x210 EM CHAPA DE ALUMÍNIO COM VENEZIANA E VIDRO MINI BOREAL-CONFORME PROJETO DE ESQUADRIAS, INCLUSIVE FERRAGENS E VIDRO	Composições	UN	2,00	697,30	1.394,60
6.3.3	COMP-13	PA3 - PORTA DE ABRIR - 120x210 EM CHAPA DE ALUMÍNIO COM VENEZIANA E VIDRO MINI BOREAL-CONFORME PROJETO DE ESQUADRIAS, INCLUSIVE FERRAGENS E VIDRO	Composições	UN	2,00	1.023,22	2.046,44
6.4	JANELAS DE ALUMÍNIO						202.708,07
6.4.1	94569	JANELA DE ALUMÍNIO TIPO MAXIM-AR, COM VIDROS, BATENTE E FERRAGENS. EXCLUSIVE ALIZAR, ACABAMENTO E CONTRAMARCO. FORNECIMENTO E INSTALAÇÃO. AF 12/2019	SINAPI	M2	4,05	881,00	3.568,05
6.4.2	94569	JANELA DE ALUMÍNIO TIPO MAXIM-AR, COM VIDROS, BATENTE E FERRAGENS. EXCLUSIVE ALIZAR, ACABAMENTO E CONTRAMARCO. FORNECIMENTO E INSTALAÇÃO. AF 12/2019	SINAPI	M2	3,60	881,00	3.171,60
6.4.3	94569	JANELA DE ALUMÍNIO TIPO MAXIM-AR, COM VIDROS, BATENTE E FERRAGENS. EXCLUSIVE ALIZAR, ACABAMENTO E CONTRAMARCO. FORNECIMENTO E INSTALAÇÃO. AF 12/2019	SINAPI	M2	7,70	881,00	6.783,70
6.4.4	94570	JANELA DE ALUMÍNIO DE CORRER COM 2 FOLHAS PARA VIDROS, COM VIDROS, BATENTE, ACABAMENTO COM ACETATO OU BRILHANTE E FERRAGENS. EXCLUSIVE ALIZAR E CONTRAMARCO. FORNECIMENTO E INSTALAÇÃO. AF 12/2019	SINAPI	M2	7,70	463,68	3.570,34

PLANILHA ORÇAMENTÁRIA



OBRA:	EXECUÇÃO DE CONSTRUÇÃO DE ESCOLA DE UM PAVIMENTO COM 12 (DOZE) SALAS DE AULA - EEIF CENTRO EDUCACIONAL BETESDA, NO MUNICÍPIO DE TAUÁ/CE	DATA : 19/05/2023	BDI : 31,25%
DESCRIÇÃO:	EXECUÇÃO DE CONSTRUÇÃO DE ESCOLA DE UM PAVIMENTO COM 12 (DOZE) SALAS DE AULA - EEIF CENTRO EDUCACIONAL BETESDA, NO MUNICÍPIO DE TAUÁ/CE	FORTE	VERSÃO
LOCAL:	MUNICÍPIO DE TAUÁ-CE	ORSE	2022/11
CLIENTE:	PREFEITURA MUNICIPAL DE TAUÁ	SEINFRA	027.1 COM DESONERAÇÃO
		SINAPI	2022/07 COM DESONERAÇÃO
		Composição	PROPRIA
			HORA
			MES
			REF.
			111,84%
			70,18%
			02/2023
			83,85%
			47,76%
			05/2021
			83,55%
			47,46%
			08/2022
			0,00%
			0,00%

ITEM	CÓDIGO	DESCRIÇÃO	FORTE	UNID	QUANTIDADE	PREÇO UNITÁRIO R\$	PREÇO TOTAL R\$
6.4.5	94569	JANELA DE ALUMÍNIO TIPO MAXIM-AR, COM VIDROS, BATENTE E FERRAGENS. EXCLUSIVE ALIZAR, ACABAMENTO E CONTRAMARCO. FORNECIMENTO E INSTALAÇÃO. AF 12/2019	SINAPI	M2	8,40	881,00	7.400,40
6.4.6	94569	JANELA DE ALUMÍNIO TIPO MAXIM-AR, COM VIDROS, BATENTE E FERRAGENS. EXCLUSIVE ALIZAR, ACABAMENTO E CONTRAMARCO. FORNECIMENTO E INSTALAÇÃO. AF 12/2019	SINAPI	M2	10,35	881,00	9.118,35
6.4.7	94569	JANELA DE ALUMÍNIO TIPO MAXIM-AR, COM VIDROS, BATENTE E FERRAGENS. EXCLUSIVE ALIZAR, ACABAMENTO E CONTRAMARCO. FORNECIMENTO E INSTALAÇÃO. AF 12/2019	SINAPI	M2	77,00	881,00	67.837,00
6.4.8	94570	JANELA DE ALUMÍNIO DE CORRER COM 2 FOLHAS PARA VIDROS, COM VIDROS, BATENTE, ACABAMENTO COM ACETATO OU BRILHANTE E FERRAGENS. EXCLUSIVE ALIZAR E CONTRAMARCO. FORNECIMENTO E INSTALAÇÃO. AF 12/2019	SINAPI	M2	1,80	463,68	834,62
6.4.9	C1516	JANELA DE ALUMÍNIO, TIPO VENEZIANA	SEINFRA	M2	2,64	494,73	1.306,09
6.4.10	94570	JANELA DE ALUMÍNIO DE CORRER COM 2 FOLHAS PARA VIDROS, COM VIDROS, BATENTE, ACABAMENTO COM ACETATO OU BRILHANTE E FERRAGENS. EXCLUSIVE ALIZAR E CONTRAMARCO. FORNECIMENTO E INSTALAÇÃO. AF 12/2019	SINAPI	M2	2,10	463,68	973,73
6.4.11	94570	JANELA DE ALUMÍNIO DE CORRER COM 2 FOLHAS PARA VIDROS, COM VIDROS, BATENTE, ACABAMENTO COM ACETATO OU BRILHANTE E FERRAGENS. EXCLUSIVE ALIZAR E CONTRAMARCO. FORNECIMENTO E INSTALAÇÃO. AF 12/2019	SINAPI	M2	207,90	463,68	96.399,07
6.4.12	94569	JANELA DE ALUMÍNIO TIPO MAXIM-AR, COM VIDROS, BATENTE E FERRAGENS. EXCLUSIVE ALIZAR, ACABAMENTO E CONTRAMARCO. FORNECIMENTO E INSTALAÇÃO. AF 12/2019	SINAPI	M2	1,87	881,00	1.647,47
6.4.13	COMP-14	TELA DE NYLON DE PROTEÇÃO - FIXADA NA ESQUADRIA	Composições	M2	4,20	23,25	97,65
6.5	PORTÕES METÁLICOS						12.728,74
6.5.1	COMP-15	PT1 - PORTÃO DE ABRIR 2,05x1,80m, EM GRADIL METÁLICO BELGO OU SIMILAR, CONFORME PROJETO DE ESQUADRIAS, INCLUSIVE FERRAGENS	Composições	M2	3,69	574,26	2.119,02
6.5.2	91341	PORTA EM ALUMÍNIO DE ABRIR TIPO VENEZIANA COM GUARNIÇÃO, FIXAÇÃO COM PARAFUSOS - FORNECIMENTO E INSTALAÇÃO. AF 12/2019	SINAPI	M2	3,51	763,92	2.681,36
6.5.3	91341	PORTA EM ALUMÍNIO DE ABRIR TIPO VENEZIANA COM GUARNIÇÃO, FIXAÇÃO COM PARAFUSOS - FORNECIMENTO E INSTALAÇÃO. AF 12/2019	SINAPI	M2	3,90	763,92	2.979,29
6.5.4	COMP-16	PT4 - PORTÃO DE ABRIR 1,20x1,80m, EM GRADIL METÁLICO BELGO OU SIMILAR, CONFORME PROJETO DE ESQUADRIAS, INCLUSIVE FERRAGENS	Composições	M2	2,16	574,26	1.240,40
6.5.5	COMP-17	PT5 - PORTÃO DE ABRIR 3x1,80m, EM GRADIL METÁLICO BELGO OU SIMILAR, CONFORME PROJETO DE ESQUADRIAS, INCLUSIVE FERRAGENS	Composições	M2	5,40	686,79	3.708,67
6.6	GRADIL METÁLICO						52.372,00
6.6.1	COMP-18	GRADIL METÁLICO EM TELA DE ARAME GALVANIZADO E MALHA QUADRANGULAR	Composições	M2	129,10	405,67	52.372,00
6.7	VIDROS						5.289,52
6.7.1	COMP-19	ESPELHO CRISTAL ESPESSURA 4mm SEM MOLDURA	Composições	M2	8,00	661,19	5.289,52
7	SISTEMA DE COBERTURA						701.218,00
7.1	C1329	ESTRUTURA DE AÇO EM SHED VÃO DE 20m	SEINFRA	M2	3.062,97	194,56	595.931,44
7.2	C4554	TELHA DE ALUMÍNIO, TRAPEZOIDAL e = 0,7mm	SEINFRA	M2	358,88	51,27	18.399,78
7.3	C4554	TELHA DE ALUMÍNIO, TRAPEZOIDAL e = 0,7mm	SEINFRA	M2	1,34	51,27	68,70
7.4	94441	TELHAMENTO COM TELHA CERÂMICA DE ENCAIXE, TIPO FRANCESA, COM MAIS DE 2 ÁGUAS, INCLUSO TRANSPORTE VERTICAL. AF 07/2019	SINAPI	M2	2.803,59	27,81	77.967,84
7.5	94231	RUFO EM CHAPA DE AÇO GALVANIZADO NÚMERO 24, CORTE DE 25 CM, INCLUSO TRANSPORTE VERTICAL. AF 07/2019	SINAPI	M	82,60	56,62	4.676,81
7.6	94221	CUMEEIRA PARA TELHA CERÂMICA EMBOÇADA COM ARGAMASSA TRAÇO 1:2:9 (CIMENTO, CAL E AREIA) PARA TELHADOS COM ATÉ 2 ÁGUAS, INCLUSO TRANSPORTE VERTICAL. AF 07/2019	SINAPI	M	209,72	19,90	4.173,43
8	IMPERMEABILIZAÇÃO						10.456,28
8.1	COMP-20	IMPERMEABILIZAÇÃO COM TINTA BETUMINOSA EM FUNDAÇÕES, BALDRAMES	Composições	M2	911,62	11,47	10.456,28
9	REVESTIMENTOS INTERNOS E EXTERNOS						383.890,10

PLANILHA ORÇAMENTÁRIA



OBRA:	EXECUÇÃO DE CONSTRUÇÃO DE ESCOLA DE UM PAVIMENTO COM 12 (DOZE) SALAS DE AULA - EEIF CENTRO EDUCACIONAL BETESDA, NO MUNICÍPIO DE TAUÁ/CE	DATA: 19/05/2023	BDI: 31,25%		
DESCRIÇÃO:	EXECUÇÃO DE CONSTRUÇÃO DE ESCOLA DE UM PAVIMENTO COM 12 (DOZE) SALAS DE AULA - EEIF CENTRO EDUCACIONAL BETESDA, NO MUNICÍPIO DE TAUÁ/CE	FONTE:	VERSÃO:	HORA:	MES:
LOCAL:	MUNICÍPIO DE TAUÁ-CE	ORSE	2022/11	111,84%	70,18%
CLIENTE:	PREFEITURA MUNICIPAL DE TAUÁ	SEINFRA	027.1 COM DESONERAÇÃO	83,85%	47,76%
		SINAPI	2022/07 COM DESONERAÇÃO	83,55%	47,46%
		Composição: PROPRIA		0,00%	0,00%

ITEM	CÓDIGO	DESCRIÇÃO	FONTE	UNID	QUANTIDADE	PREÇO UNITÁRIO R\$	PREÇO TOTAL R\$
9.1	87878	CHAPISCO APLICADO EM ALVENARIAS E ESTRUTURAS DE CONCRETO INTERNAS, COM COLHER DE PEDREIRO. ARGAMASSA TRAÇO 1:3 COM PREPARO MANUAL. AF 06/2014	SINAPI	M2	5.065,62	3,98	20.161,17
9.2	87881	CHAPISCO APLICADO NO TETO, COM ROLO PARA TEXTURA ACRÍLICA. ARGAMASSA TRAÇO 1:4 E EMULSAO POLIMÉRICA (ADESIVO) COM PREPARO MANUAL. AF 06/2014	SINAPI	M2	1.531,13	5,81	8.895,87
9.3	87792	EMBOÇO OU MASSA ÚNICA EM ARGAMASSA TRAÇO 1:2:8, PREPARO MECÂNICO COM BETONEIRA 400 L, APLICADA MANUALMENTE EM PANOS CEGOS DE FACHADA (SEM PRESENÇA DE VÃOS), ESPESSURA DE 25 MM. AF 06/2014	SINAPI	M2	5.065,62	33,10	167.672,02
9.4	87543	MASSA ÚNICA, PARA RECEBIMENTO DE PINTURA OU CERÂMICA, ARGAMASSA INDUSTRIALIZADA, PREPARO MECÂNICO, APLICADO COM EQUIPAMENTO DE MISTURA E PROJEÇÃO DE 1,5 M3/H EM FACES INTERNAS DE PAREDES, ESPESSURA DE 5MM, SEM EXECUÇÃO DE TALISCAS. AF 06/2014	SINAPI	M2	4.060,78	21,42	86.981,91
9.5	87543	MASSA ÚNICA, PARA RECEBIMENTO DE PINTURA OU CERÂMICA, ARGAMASSA INDUSTRIALIZADA, PREPARO MECÂNICO, APLICADO COM EQUIPAMENTO DE MISTURA E PROJEÇÃO DE 1,5 M3/H EM FACES INTERNAS DE PAREDES, ESPESSURA DE 5MM, SEM EXECUÇÃO DE TALISCAS. AF 06/2014	SINAPI	M2	1.531,13	21,42	32.796,80
9.6	C0157	ARGAMASSA DE CIMENTO E AREIA S/PEN. C/IMPERMEAB. TRAÇO 1:3	SEINFRA	M3	1,18	589,38	695,47
9.7	87273	REVESTIMENTO CERÂMICO PARA PAREDES INTERNAS COM PLACAS TIPO ESMALTADA EXTRA DE DIMENSÕES 33X45 CM APLICADAS EM AMBIENTES DE ÁREA MAIOR QUE 5 M² NA ALTURA INTEIRA DAS PAREDES. AF 06/2014	SINAPI	M2	990,77	56,49	55.968,60
9.8	87267	REVESTIMENTO CERÂMICO PARA PAREDES INTERNAS COM PLACAS TIPO ESMALTADA EXTRA DE DIMENSÕES 20X20 CM APLICADAS EM AMBIENTES DE ÁREA MAIOR QUE 5 M² A MEIA ALTURA DAS PAREDES. AF 06/2014	SINAPI	M2	14,07	56,91	800,72
9.9	COMP-21	REVESTIMENTO CERÂMICO DE PAREDES PEI IV - CERÂMICA 10 x 10 cm APLICADO COM ARGAMASSA INDUSTRIALIZADA - INCL. REJUNTE - CONFORME PROJETO	Composições	M	558,42	17,76	9.917,54
10	SISTEMAS DE PISOS						426.526,53
10.1	PAVIMENTAÇÃO INTERNA						227.913,51
10.1.1	87630	CONTRAPISO EM ARGAMASSA TRAÇO 1:4 (CIMENTO E AREIA), PREPARO MECÂNICO COM BETONEIRA 400 L, APLICADO EM ÁREAS SECAS SOBRE LAJE, ADERIDO, ACABAMENTO NÃO REFORÇADO, ESPESSURA 3CM. AF 07/2021	SINAPI	M2	2.208,21	33,64	74.284,18
10.1.2	98679	PISO CIMENTADO, TRAÇO 1:3 (CIMENTO E AREIA), ACABAMENTO LISO, ESPESSURA 2,0 CM, PREPARO MECÂNICO DA ARGAMASSA. AF 09/2020	SINAPI	M2	2.208,21	30,65	67.681,64
10.1.3	87251	REVESTIMENTO CERÂMICO PARA PISO COM PLACAS TIPO ESMALTADA EXTRA DE DIMENSÕES 45X45 CM APLICADA EM AMBIENTES DE ÁREA MAIOR QUE 10 M2. AF 06/2014	SINAPI	M2	178,45	40,88	7.295,04
10.1.4	87251	REVESTIMENTO CERÂMICO PARA PISO COM PLACAS TIPO ESMALTADA EXTRA DE DIMENSÕES 45X45 CM APLICADA EM AMBIENTES DE ÁREA MAIOR QUE 10 M2. AF 06/2014	SINAPI	M2	993,79	40,88	40.626,14
10.1.5	C4623	PISO PODOTÁTIL INTERNO EM BORRACHA 30x30cm ASSENTAMENTO COM COLA VINIL (FORNECIMENTO E ASSENTAMENTO)	SEINFRA	M2	131,94	175,19	23.114,57
10.1.6	C4624	PISO PODOTÁTIL EXTERNO EM PMC ESP. 3CM, ASSENTADO COM ARGAMASSA (FORNECIMENTO E ASSENTAMENTO)	SEINFRA	M2	5,58	108,98	608,11
10.1.7	COMP-22	PISO DEM GRANILITE, INCLUSIVE JUNTAS DE DILATAÇÃO PLÁSTICA	Composições	M2	1.035,97	11,58	11.996,53
10.1.8	C2284	SOLEIRA DE GRANITO L= 15cm	SEINFRA	M	30,90	74,67	2.307,30
10.2	PAVIMENTAÇÃO EXTERNA						198.613,02
10.2.1	94996	EXECUÇÃO DE PASSEIO (CALÇADA) OU PISO DE CONCRETO COM CONCRETO MOLDADO IN LOCO, FEITO EM OBRA, ACABAMENTO CONVENCIONAL, ESPESSURA 10 CM, ARMADO. AF 07/2016	SINAPI	M2	546,04	109,90	60.009,80
10.2.2	94963	CONCRETO FCK = 15MPA, TRAÇO 1:3:4:3,5 (EM MASSA SECA DE CIMENTO/ AREIA MÉDIA/ BRITA 1) - PREPARO MECÂNICO COM BETONEIRA 400 L. AF 05/2021	SINAPI	M3	63,05	376,43	23.733,91
10.2.3	94263	GUIA (MEIO-FIO) CONCRETO, MOLDADA IN LOCO EM TRECHO RETO COM EXTRUSORA, 13 CM BASE X 22 CM ALTURA. AF 06/2016	SINAPI	M	241,96	28,89	6.990,22
10.2.4	COMP-23	LASTRO DE BRITA PARA O ESTACIONAMENTO	Composições	M3	16,38	105,94	1.735,30
10.2.5	92396	EXECUÇÃO DE PASSEIO EM PISO INTERTRAVADO, COM BLOCO RETANGULAR COR NATURAL DE 20 X 10 CM, ESPESSURA 6 CM. AF 12/2015	SINAPI	M2	1.707,59	62,16	106.143,79
11	PINTURAS E ACABAMENTOS						124.142,74

PLANILHA ORÇAMENTÁRIA



OBRA:	EXECUÇÃO DE CONSTRUÇÃO DE ESCOLA DE UM PAVIMENTO COM 12 (DOZE) SALAS DE AULA - EEIF CENTRO EDUCACIONAL BETESDA, NO MUNICÍPIO DE TAUÁ/CE
DESCRIÇÃO:	EXECUÇÃO DE CONSTRUÇÃO DE ESCOLA DE UM PAVIMENTO COM 12 (DOZE) SALAS DE AULA - EEIF CENTRO EDUCACIONAL BETESDA, NO MUNICÍPIO DE TAUÁ/CE
LOCAL:	MUNICÍPIO DE TAUÁ-CE
CLIENTE:	PREFEITURA MUNICIPAL DE TAUÁ

DATA: 19/05/2023		BDI: 31,25%		
FONTE	VERSÃO	HORA	MES	REF.
ORSE	2022/11	111,84%	70,18%	02/2023
SEINFRA	027.1 COM DESONERAÇÃO	83,85%	47,76%	05/2021
SINAPI	2022/07 COM DESONERAÇÃO	83,55%	47,46%	08/2022
Composição	PRÓPRIA	0,00%	0,00%	

ITEM	CÓDIGO	DESCRIÇÃO	FONTE	UNID	QUANTIDADE	PREÇO UNITÁRIO R\$	PREÇO TOTAL R\$
11.1	96132	APLICAÇÃO MANUAL DE MASSA ACRÍLICA EM PANOS DE FACHADA SEM PRESENÇA DE VÃOS, DE EDIFÍCIOS DE MÚLTIPLOS PAVIMENTOS, DUAS DEMÃOS. AF 05/2017	SINAPI	M2	1.321,54	15,27	20.179,92
11.2	96132	APLICAÇÃO MANUAL DE MASSA ACRÍLICA EM PANOS DE FACHADA SEM PRESENÇA DE VÃOS, DE EDIFÍCIOS DE MÚLTIPLOS PAVIMENTOS, DUAS DEMÃOS. AF 05/2017	SINAPI	M2	1.531,13	15,27	23.380,36
11.3	88489	APLICAÇÃO MANUAL DE PINTURA COM TINTA LÁTEX ACRÍLICA EM PAREDES, DUAS DEMÃOS. AF 06/2014	SINAPI	M2	4.060,78	12,40	50.353,67
11.4	COMP-24	PINTURA EM LÁTEX PVA SOBRE LAJES INTERNAS E EXTERNAS, 2 DEMÃOS	Composições	M2	1.531,13	11,58	17.730,49
11.5	COMP-25	PINTURA EM ESMALTE SINTÉTICO EM RODA MEIO DE MADEIRA, 2 DEMÃOS	Composições	M2	55,84	42,26	2.359,80
11.6	100742	PINTURA COM TINTA ALQUÍDICA DE ACABAMENTO (ESMALTE SINTÉTICO ACETINADO) APLICADA A ROLO OU PINCEL SOBRE SUPERFÍCIES METÁLICAS (EXCETO PERFIL) EXECUTADO EM OBRA (POR DEMÃO). AF 01/2020	SINAPI	M2	21,60	20,01	432,22
11.7	COMP-26	PINTURA EM ESMALTE SINTÉTICO EM PORTA DE MADEIRA, 2 DEMÃOS	Composições	M2	229,68	42,26	9.706,28
12	INSTALAÇÕES HIDRÁULICAS						99.287,77
12.1	89401	TUBO, PVC, SOLDÁVEL, DN 20MM, INSTALADO EM RAMAL DE DISTRIBUIÇÃO DE ÁGUA - FORNECIMENTO E INSTALAÇÃO. AF 06/2022	SINAPI	M	150,00	9,04	1.356,00
12.2	89446	TUBO, PVC, SOLDÁVEL, DN 25MM, INSTALADO EM PRUMADA DE ÁGUA - FORNECIMENTO E INSTALAÇÃO. AF 06/2022	SINAPI	M	135,30	5,38	727,91
12.3	89447	TUBO, PVC, SOLDÁVEL, DN 32MM, INSTALADO EM PRUMADA DE ÁGUA - FORNECIMENTO E INSTALAÇÃO. AF 06/2022	SINAPI	M	29,00	11,32	328,28
12.4	89449	TUBO, PVC, SOLDÁVEL, DN 50MM, INSTALADO EM PRUMADA DE ÁGUA - FORNECIMENTO E INSTALAÇÃO. AF 06/2022	SINAPI	M	98,00	18,68	1.830,64
12.5	89450	TUBO, PVC, SOLDÁVEL, DN 60MM, INSTALADO EM PRUMADA DE ÁGUA - FORNECIMENTO E INSTALAÇÃO. AF 06/2022	SINAPI	M	80,35	30,83	2.477,19
12.6	89451	TUBO, PVC, SOLDÁVEL, DN 75MM, INSTALADO EM PRUMADA DE ÁGUA - FORNECIMENTO E INSTALAÇÃO. AF 06/2022	SINAPI	M	91,30	50,96	4.652,65
12.7	89383	ADAPTADOR CURTO COM BOLSA E ROSCA PARA REGISTRO, PVC, SOLDÁVEL, DN 25MM X 3/4, INSTALADO EM RAMAL OU SUB-RAMAL DE ÁGUA - FORNECIMENTO E INSTALAÇÃO. AF 06/2022	SINAPI	UN	63,00	5,52	347,76
12.8	89596	ADAPTADOR CURTO COM BOLSA E ROSCA PARA REGISTRO, PVC, SOLDÁVEL, DN 50MM X 1.1/2, INSTALADO EM PRUMADA DE ÁGUA - FORNECIMENTO E INSTALAÇÃO. AF 06/2022	SINAPI	UN	39,00	9,79	381,81
12.9	89362	JOELHO 90 GRAUS, PVC, SOLDÁVEL, DN 25MM, INSTALADO EM RAMAL OU SUB-RAMAL DE ÁGUA - FORNECIMENTO E INSTALAÇÃO. AF 06/2022	SINAPI	UN	58,00	7,73	448,34
12.10	89413	JOELHO 90 GRAUS, PVC, SOLDÁVEL, DN 32MM, INSTALADO EM RAMAL DE DISTRIBUIÇÃO DE ÁGUA - FORNECIMENTO E INSTALAÇÃO. AF 06/2022	SINAPI	UN	7,00	10,16	71,12
12.11	89497	JOELHO 90 GRAUS, PVC, SOLDÁVEL, DN 40MM, INSTALADO EM PRUMADA DE ÁGUA - FORNECIMENTO E INSTALAÇÃO. AF 06/2022	SINAPI	UN	8,00	11,73	93,84
12.12	89501	JOELHO 90 GRAUS, PVC, SOLDÁVEL, DN 50MM, INSTALADO EM PRUMADA DE ÁGUA - FORNECIMENTO E INSTALAÇÃO. AF 06/2022	SINAPI	UN	23,00	13,84	318,32
12.13	89505	JOELHO 90 GRAUS, PVC, SOLDÁVEL, DN 60MM, INSTALADO EM PRUMADA DE ÁGUA - FORNECIMENTO E INSTALAÇÃO. AF 06/2022	SINAPI	UN	1,00	37,77	37,77
12.14	89513	JOELHO 90 GRAUS, PVC, SOLDÁVEL, DN 75MM, INSTALADO EM PRUMADA DE ÁGUA - FORNECIMENTO E INSTALAÇÃO. AF 06/2022	SINAPI	UN	4,00	120,26	481,04
12.15	89400	TÊ DE REDUÇÃO, PVC, SOLDÁVEL, DN 32MM X 25MM, INSTALADO EM RAMAL OU SUB-RAMAL DE ÁGUA - FORNECIMENTO E INSTALAÇÃO. AF 06/2022	SINAPI	UN	8,00	17,61	140,88
12.16	89624	TÊ DE REDUÇÃO, PVC, SOLDÁVEL, DN 40MM X 32MM, INSTALADO EM PRUMADA DE ÁGUA - FORNECIMENTO E INSTALAÇÃO. AF 06/2022	SINAPI	UN	3,00	18,93	56,79
12.17	89624	TÊ DE REDUÇÃO, PVC, SOLDÁVEL, DN 40MM X 32MM, INSTALADO EM PRUMADA DE ÁGUA - FORNECIMENTO E INSTALAÇÃO. AF 06/2022	SINAPI	UN	3,00	18,93	56,79
12.18	89627	TÊ DE REDUÇÃO, PVC, SOLDÁVEL, DN 50MM X 25MM, INSTALADO EM PRUMADA DE ÁGUA - FORNECIMENTO E INSTALAÇÃO. AF 06/2022	SINAPI	UN	5,00	18,07	90,35
12.19	89630	TÊ DE REDUÇÃO, PVC, SOLDÁVEL, DN 75MM X 50MM, INSTALADO EM PRUMADA DE ÁGUA - FORNECIMENTO E INSTALAÇÃO. AF 06/2022	SINAPI	UN	1,00	72,07	72,07
12.20	89630	TÊ DE REDUÇÃO, PVC, SOLDÁVEL, DN 75MM X 50MM, INSTALADO EM PRUMADA DE ÁGUA - FORNECIMENTO E INSTALAÇÃO. AF 06/2022	SINAPI	UN	9,00	72,07	648,63
12.21	89395	TE, PVC, SOLDÁVEL, DN 25MM, INSTALADO EM RAMAL OU SUB-RAMAL DE ÁGUA - FORNECIMENTO E INSTALAÇÃO. AF 06/2022	SINAPI	UN	32,00	10,79	345,28
12.22	89623	TE, PVC, SOLDÁVEL, DN 40MM, INSTALADO EM PRUMADA DE ÁGUA - FORNECIMENTO E INSTALAÇÃO. AF 06/2022	SINAPI	UN	1,00	18,43	18,43

PLANILHA ORÇAMENTÁRIA



OBRA:	EXECUÇÃO DE CONSTRUÇÃO DE ESCOLA DE UM PAVIMENTO COM 12 (DOZE) SALAS DE AULA - EEIF CENTRO EDUCACIONAL BETESDA, NO MUNICÍPIO DE TAUÁ/CE
DESCRIÇÃO:	EXECUÇÃO DE CONSTRUÇÃO DE ESCOLA DE UM PAVIMENTO COM 12 (DOZE) SALAS DE AULA - EEIF CENTRO EDUCACIONAL BETESDA, NO MUNICÍPIO DE TAUÁ/CE
LOCAL:	MUNICÍPIO DE TAUÁ-CE
CLIENTE:	PREFEITURA MUNICIPAL DE TAUÁ

DATA : 19/05/2023		BDI : 31,25%		
FONTE	VERSÃO	HORA	MES	REF.
ORSE	2022/11	111,84%	70,18%	02/2023
SEINFRA	027.1 COM DESONERAÇÃO	83,85%	47,76%	05/2021
SINAPI	2022/07 COM DESONERAÇÃO	83,55%	47,46%	08/2022
Composição	PRÓPRIA	0,00%	0,00%	

ITEM	CÓDIGO	DESCRIÇÃO	FONTE	UNID	QUANTIDADE	PREÇO UNITÁRIO R\$	PREÇO TOTAL R\$
12.23	89625	TE, PVC, SOLDÁVEL, DN 50MM, INSTALADO EM PRUMADA DE ÁGUA - FORNECIMENTO E INSTALAÇÃO. AF 06/2022	SINAPI	UN	5,00	21,93	109,65
12.24	89629	TE, PVC, SOLDÁVEL, DN 75MM, INSTALADO EM PRUMADA DE ÁGUA - FORNECIMENTO E INSTALAÇÃO. AF 06/2022	SINAPI	UN	2,00	87,78	175,56
12.25	94497	REGISTRO DE GAVETA BRUTO, LATÃO, ROSCAVEL, 1 1/2" - FORNECIMENTO E INSTALAÇÃO. AF 08/2021	SINAPI	UN	34,00	92,79	3.154,86
12.26	89985	REGISTRO DE PRESSÃO BRUTO, LATÃO, ROSCAVEL, 3/4", COM ACABAMENTO E CANOPLA CROMADOS - FORNECIMENTO E INSTALAÇÃO. AF 08/2021	SINAPI	UN	9,00	78,47	706,23
12.27	COMP-27	CAIXA D'ÁGUA METÁLICA COMPLETA DE 15.000L, CONFORME PROJETO	Composições	UN	1,00	63.954,00	63.954,00
12.28	COMP-60	CAIXA D'ÁGUA ENTERRADA DE CONCRETO 15.000L, CONFORME PROJETO	Composições	UN	1,00	16.205,58	16.205,58
13	INSTALAÇÕES SANITÁRIAS						166.739,89
13.1	89711	TUBO PVC, SERIE NORMAL, ESGOTO PREDIAL, DN 40 MM, FORNECIDO E INSTALADO EM RAMAL DE DESCARGA OU RAMAL DE ESGOTO SANITÁRIO. AF 12/2014	SINAPI	M	119,40	17,82	2.127,71
13.2	89712	TUBO PVC, SERIE NORMAL, ESGOTO PREDIAL, DN 50 MM, FORNECIDO E INSTALADO EM RAMAL DE DESCARGA OU RAMAL DE ESGOTO SANITÁRIO. AF 12/2014	SINAPI	M	90,00	26,65	2.398,50
13.3	89713	TUBO PVC, SERIE NORMAL, ESGOTO PREDIAL, DN 75 MM, FORNECIDO E INSTALADO EM RAMAL DE DESCARGA OU RAMAL DE ESGOTO SANITÁRIO. AF 12/2014	SINAPI	M	112,50	40,31	4.534,88
13.4	89714	TUBO PVC, SERIE NORMAL, ESGOTO PREDIAL, DN 100 MM, FORNECIDO E INSTALADO EM RAMAL DE DESCARGA OU RAMAL DE ESGOTO SANITÁRIO. AF 12/2014	SINAPI	M	358,60	51,19	18.356,73
13.5	89849	TUBO PVC, SERIE NORMAL, ESGOTO PREDIAL, DN 150 MM, FORNECIDO E INSTALADO EM SUBCOLETOR AÉREO DE ESGOTO SANITÁRIO. AF 12/2014	SINAPI	M	53,00	58,75	3.113,75
13.6	COMP-28	TUBO DE PVC SÉRIE NORMAL 200mm	Composições	M	45,00	136,22	6.129,90
13.7	COMP-29	TUBO DE PVC SÉRIE NORMAL 250mm	Composições	M	33,00	229,53	7.574,49
13.8	COMP-30	TUBO DE PVC SÉRIE NORMAL 300mm	Composições	M	60,00	368,10	22.086,00
13.9	89726	JOELHO 45 GRAUS, PVC, SERIE NORMAL, ESGOTO PREDIAL, DN 40 MM, JUNTA SOLDÁVEL, FORNECIDO E INSTALADO EM RAMAL DE DESCARGA OU RAMAL DE ESGOTO SANITÁRIO. AF 12/2014	SINAPI	UN	26,00	6,46	167,96
13.10	89732	JOELHO 45 GRAUS, PVC, SERIE NORMAL, ESGOTO PREDIAL, DN 50 MM, JUNTA ELÁSTICA, FORNECIDO E INSTALADO EM RAMAL DE DESCARGA OU RAMAL DE ESGOTO SANITÁRIO. AF 12/2014	SINAPI	UN	14,00	10,95	153,30
13.11	89739	JOELHO 45 GRAUS, PVC, SERIE NORMAL, ESGOTO PREDIAL, DN 75 MM, JUNTA ELÁSTICA, FORNECIDO E INSTALADO EM RAMAL DE DESCARGA OU RAMAL DE ESGOTO SANITÁRIO. AF 12/2014	SINAPI	UN	2,00	19,02	38,04
13.12	89724	JOELHO 90 GRAUS, PVC, SERIE NORMAL, ESGOTO PREDIAL, DN 40 MM, JUNTA SOLDÁVEL, FORNECIDO E INSTALADO EM RAMAL DE DESCARGA OU RAMAL DE ESGOTO SANITÁRIO. AF 12/2014	SINAPI	UN	70,00	9,21	644,70
13.13	89801	JOELHO 90 GRAUS, PVC, SERIE NORMAL, ESGOTO PREDIAL, DN 50 MM, JUNTA ELÁSTICA, FORNECIDO E INSTALADO EM PRUMADA DE ESGOTO SANITÁRIO OU VENTILAÇÃO. AF 12/2014	SINAPI	UN	36,00	6,76	243,36
13.14	89737	JOELHO 90 GRAUS, PVC, SERIE NORMAL, ESGOTO PREDIAL, DN 75 MM, JUNTA ELÁSTICA, FORNECIDO E INSTALADO EM RAMAL DE DESCARGA OU RAMAL DE ESGOTO SANITÁRIO. AF 06/2022	SINAPI	UN	4,00	13,89	55,56
13.15	89744	JOELHO 90 GRAUS, PVC, SERIE NORMAL, ESGOTO PREDIAL, DN 100 MM, JUNTA ELÁSTICA, FORNECIDO E INSTALADO EM RAMAL DE DESCARGA OU RAMAL DE ESGOTO SANITÁRIO. AF 12/2014	SINAPI	UN	15,00	23,31	349,65
13.16	89783	JUNÇÃO SIMPLES, PVC, SERIE NORMAL, ESGOTO PREDIAL, DN 40 MM, JUNTA SOLDÁVEL, FORNECIDO E INSTALADO EM RAMAL DE DESCARGA OU RAMAL DE ESGOTO SANITÁRIO. AF 12/2014	SINAPI	UN	3,00	11,11	33,33
13.17	89785	JUNÇÃO SIMPLES, PVC, SERIE NORMAL, ESGOTO PREDIAL, DN 50 X 50 MM, JUNTA ELÁSTICA, FORNECIDO E INSTALADO EM RAMAL DE DESCARGA OU RAMAL DE ESGOTO SANITÁRIO. AF 12/2014	SINAPI	UN	19,00	21,09	400,71
13.18	89795	JUNÇÃO SIMPLES, PVC, SERIE NORMAL, ESGOTO PREDIAL, DN 75 X 75 MM, JUNTA ELÁSTICA, FORNECIDO E INSTALADO EM RAMAL DE DESCARGA OU RAMAL DE ESGOTO SANITÁRIO. AF 12/2014	SINAPI	UN	4,00	34,79	139,16
13.19	89785	JUNÇÃO SIMPLES, PVC, SERIE NORMAL, ESGOTO PREDIAL, DN 50 X 50 MM, JUNTA ELÁSTICA, FORNECIDO E INSTALADO EM RAMAL DE DESCARGA OU RAMAL DE ESGOTO SANITÁRIO. AF 12/2014	SINAPI	UN	2,00	21,09	42,18



PLANILHA ORÇAMENTÁRIA

OBRA:	EXECUÇÃO DE CONSTRUÇÃO DE ESCOLA DE UM PAVIMENTO COM 12 (DOZE) SALAS DE AULA - EEIF CENTRO EDUCACIONAL BETESDA, NO MUNICÍPIO DE TAUÁ/CE	DATA: 19/05/2023	BDI: 31,25%			
DESCRIÇÃO:	EXECUÇÃO DE CONSTRUÇÃO DE ESCOLA DE UM PAVIMENTO COM 12 (DOZE) SALAS DE AULA - EEIF CENTRO EDUCACIONAL BETESDA, NO MUNICÍPIO DE TAUÁ/CE	FONTE	VERSÃO	HORA	MES	REF.
LOCAL:	MUNICÍPIO DE TAUÁ-CE	ORSE	2022/11	111,84%	70,18%	02/2023
CLIENTE:	PREFEITURA MUNICIPAL DE TAUÁ	SEINFRA	027.1 COM DESONERAÇÃO	83,85%	47,76%	05/2021
		SINAPI	2022/07 COM DESONERAÇÃO	83,55%	47,46%	08/2022
		Composição	PRÓPRIA	0,00%	0,00%	

3636
FIS

ITEM	CÓDIGO	DESCRIÇÃO	FONTE	UNID	QUANTIDADE	PREÇO UNITÁRIO R\$	PREÇO TOTAL R\$
13.20	89795	JUNÇÃO SIMPLES, PVC, SERIE NORMAL, ESGOTO PREDIAL, DN 75 X 75 MM, JUNTA ELÁSTICA, FORNECIDO E INSTALADO EM RAMAL DE DESCARGA OU RAMAL DE ESGOTO SANITÁRIO. AF 12/2014	SINAPI	UN	16,00	34,79	556,64
13.21	89797	JUNÇÃO SIMPLES, PVC, SERIE NORMAL, ESGOTO PREDIAL, DN 100 X 100 MM, JUNTA ELÁSTICA, FORNECIDO E INSTALADO EM RAMAL DE DESCARGA OU RAMAL DE ESGOTO SANITÁRIO. AF 12/2014	SINAPI	UN	13,00	45,23	587,99
13.22	89797	JUNÇÃO SIMPLES, PVC, SERIE NORMAL, ESGOTO PREDIAL, DN 100 X 100 MM, JUNTA ELÁSTICA, FORNECIDO E INSTALADO EM RAMAL DE DESCARGA OU RAMAL DE ESGOTO SANITÁRIO. AF 12/2014	SINAPI	UN	3,00	45,23	135,69
13.23	89797	JUNÇÃO SIMPLES, PVC, SERIE NORMAL, ESGOTO PREDIAL, DN 100 X 100 MM, JUNTA ELÁSTICA, FORNECIDO E INSTALADO EM RAMAL DE DESCARGA OU RAMAL DE ESGOTO SANITÁRIO. AF 12/2014	SINAPI	UN	8,00	45,23	361,84
13.24	89707	CAIXA SIFONADA, PVC, DN 100 X 100 X 50 MM, JUNTA ELÁSTICA, FORNECIDA E INSTALADA EM RAMAL DE DESCARGA OU EM RAMAL DE ESGOTO SANITÁRIO. AF 12/2014	SINAPI	UN	7,00	37,11	259,77
13.25	89708	CAIXA SIFONADA, PVC, DN 150 X 185 X 75 MM, JUNTA ELÁSTICA, FORNECIDA E INSTALADA EM RAMAL DE DESCARGA OU EM RAMAL DE ESGOTO SANITÁRIO. AF 12/2014	SINAPI	UN	10,00	85,47	854,70
13.26	99253	CAIXA ENTERRADA HIDRÁULICA RETANGULAR EM ALVENARIA COM TIJOLOS CERÂMICOS MACIÇOS, DIMENSÕES INTERNAS: 0,6X0,6X0,6 M PARA REDE DE DRENAGEM. AF 12/2020	SINAPI	UN	3,00	454,20	1.362,60
13.27	99255	CAIXA ENTERRADA HIDRÁULICA RETANGULAR EM ALVENARIA COM TIJOLOS CERÂMICOS MACIÇOS, DIMENSÕES INTERNAS: 0,8X0,8X0,6 M PARA REDE DE DRENAGEM. AF 12/2020	SINAPI	UN	7,00	632,94	4.430,58
13.28	89710	RALO SECO, PVC, DN 100 X 40 MM, JUNTA SOLDÁVEL, FORNECIDO E INSTALADO EM RAMAL DE DESCARGA OU EM RAMAL DE ESGOTO SANITÁRIO. AF 12/2014	SINAPI	UN	25,00	12,34	308,50
13.29	C4822	TERMINAL DE VENTILAÇÃO PVC 50MM	SEINFRA	UN	3,00	11,17	33,51
13.30	C0609	CAIXA EM ALVENARIA (60X60X6cm) DE 1/2 TIJOLO COMUM, LASTRO DE CONCRETO E TAMPA DE CONCRETO	SEINFRA	UN	41,00	414,92	17.011,72
13.31	98109	CAIXA DE GORDURA ESPECIAL (CAPACIDADE: 312 L - PARA ATÉ 146 PESSOAS SERVIDAS NO PICO), RETANGULAR, EM ALVENARIA COM BLOCOS DE CONCRETO, DIMENSÕES INTERNAS = 0,4X1,2 M, ALTURA INTERNA = 1 M. AF 12/2020	SINAPI	UN	1,00	662,44	662,44
13.32	98100	SUMIDOURO RETANGULAR, EM ALVENARIA COM BLOCOS DE CONCRETO, DIMENSÕES INTERNAS: 1,6 X 3,4 X H=3,0 M, ÁREA DE INFILTRAÇÃO: 32,9 M² (PARA 13 CONTRIBUINTES). AF 12/2020	SINAPI	UN	3,00	5.033,10	15.099,30
	98071	TANQUE SÉPTICO RETANGULAR, EM ALVENARIA COM TIJOLOS CERÂMICOS MACIÇOS, DIMENSÕES INTERNAS: 1,6 X 4,6 X H=2,4 M, VOLUME ÚTIL: 14720 L (PARA 105 CONTRIBUINTES). AF 12/2020	SINAPI	UN	1,00	12.256,44	12.256,44
13.34	C4026	CANALETA DE CONCRETO 20cm x 20cm C/ TAMPA EM CHAPA DE ALUMÍNIO CORRUGADO	SEINFRA	M	254,20	173,99	44.228,26
14	LOUÇAS, ACESSÓRIOS E METAIS						41.153,67
14.1	C1151	DUCHA P/ WC CROMADO (INSTALADO)	SEINFRA	UN	8,00	66,25	530,00
14.2	95470	VASO SANITÁRIO SIFONADO CONVENCIONAL COM LOUÇA BRANCA, INCLUSO CONJUNTO DE LIGAÇÃO PARA BACIA SANITÁRIA AJUSTÁVEL - FORNECIMENTO E INSTALAÇÃO. AF 10/2016	SINAPI	UN	11,00	276,95	3.046,45
14.3	99635	VÁLVULA DE DESCARGA METÁLICA, BASE 1 1/2", ACABAMENTO METÁLICO CROMADO - FORNECIMENTO E INSTALAÇÃO. AF 08/2021	SINAPI	UN	11,00	378,17	4.159,87
14.4	86931	VASO SANITÁRIO SIFONADO COM CAIXA ACOPLADA LOUÇA BRANCA, INCLUSO ENGATE FLEXÍVEL EM PLÁSTICO BRANCO, 1/2 X 40CM - FORNECIMENTO E INSTALAÇÃO. AF 01/2020	SINAPI	UN	8,00	448,99	3.591,92
14.5	100858	MICTÓRIO SIFONADO LOUÇA BRANCA PADRÃO MÉDIO FORNECIMENTO E INSTALAÇÃO. AF 01/2020	SINAPI	UN	6,00	689,68	4.138,08
14.6	86904	LAVATÓRIO LOUÇA BRANCA SUSPENSO, 29,5 X 39CM OU EQUIVALENTE, PADRÃO POPULAR - FORNECIMENTO E INSTALAÇÃO. AF 01/2020	SINAPI	UN	2,00	134,08	268,16
14.7	86901	CUBA DE EMBUTIR OVAL EM LOUÇA BRANCA, 35 X 50CM OU EQUIVALENTE - FORNECIMENTO E INSTALAÇÃO. AF 01/2020	SINAPI	UN	22,00	133,33	2.933,26
14.8	86906	TORNEIRA CROMADA DE MESA, 1/2 OU 3/4, PARA LAVATÓRIO, PADRÃO POPULAR - FORNECIMENTO E INSTALAÇÃO. AF 01/2020	SINAPI	UN	26,00	58,64	1.524,64
14.9	95544	PAPELEIRA DE PAREDE EM METAL CROMADO SEM TAMPA, INCLUSO FIXAÇÃO. AF 01/2020	SINAPI	UN	3,00	32,13	96,39



PLANILHA ORÇAMENTÁRIA

OBRA:	EXECUÇÃO DE CONSTRUÇÃO DE ESCOLA DE UM PAVIMENTO COM 12 (DOZE) SALAS DE AULA - EEIF CENTRO EDUCACIONAL BETESDA, NO MUNICÍPIO DE TAUÁ/CE	DATA : 19/05/2023	BDI : 31,25%			
DESCRIÇÃO:	EXECUÇÃO DE CONSTRUÇÃO DE ESCOLA DE UM PAVIMENTO COM 12 (DOZE) SALAS DE AULA - EEIF CENTRO EDUCACIONAL BETESDA, NO MUNICÍPIO DE TAUÁ/CE	FONTE	VERSÃO	HORA	MES	REF.
LOCAL:	MUNICÍPIO DE TAUÁ-CE	ORSE	2022/11	111,84%	70,18%	02/2023
CLIENTE:	PREFEITURA MUNICIPAL DE TAUÁ	SEINFRA	027.1 COM DESONERAÇÃO	83,85%	47,76%	05/2021
		SINAPI	2022/07 COM DESONERAÇÃO	83,55%	47,46%	08/2022
		Composição	PRÓPRIA	0,00%	0,00%	

ITEM	CÓDIGO	DESCRIÇÃO	FONTE	UNID	QUANTIDADE	PREÇO UNITÁRIO R\$	PREÇO TOTAL R\$
14.10	100868	BARRA DE APOIO RETA, EM AÇO INOX POLIDO, COMPRIMENTO 80 CM, FIXADA NA PAREDE - FORNECIMENTO E INSTALAÇÃO. AF 01/2020	SINAPI	UN	18,00	368,97	6.641,46
14.11	100864	BARRA DE APOIO EM "L", EM AÇO INOX POLIDO 80 X 80 CM, FIXADA NA PAREDE - FORNECIMENTO E INSTALAÇÃO. AF 01/2020	SINAPI	UN	2,00	720,02	1.440,04
14.12	C4825	PORTA PAPEL TOALHA (DISPENSER) EM ABS	SEINFRA	UN	16,00	49,98	799,68
14.13	95547	SABONETEIRA PLÁSTICA TIPO DISPENSER PARA SABONETE LÍQUIDO COM RESERVATÓRIO 800 A 1500 ML, INCLUSO FIXAÇÃO. AF 01/2020	SINAPI	UN	20,00	61,55	1.231,00
14.14	86919	TANQUE DE LOUÇA BRANCA COM COLUNA, 30L OU EQUIVALENTE, INCLUSO SIFÃO FLEXÍVEL EM PVC, VÁLVULA METÁLICA E TORNEIRA DE METAL CROMADO PADRÃO MÉDIO - FORNECIMENTO E INSTALAÇÃO. AF 01/2020	SINAPI	UN	1,00	783,14	783,14
14.15	86936	CUBA DE EMBUTIR DE AÇO INOXIDÁVEL MÉDIA, INCLUSO VÁLVULA TIPO AMERICANA E SIFÃO TIPO GARRAFA EM METAL CROMADO - FORNECIMENTO E INSTALAÇÃO. AF 01/2020	SINAPI	UN	8,00	351,49	2.811,92
	86909	TORNEIRA CROMADA TUBO MÓVEL, DE MESA, 1/2 OU 3/4, PARA PIA DE COZINHA, PADRÃO ALTO - FORNECIMENTO E INSTALAÇÃO. AF 01/2020	SINAPI	UN	10,00	101,85	1.018,50
14.17	86936	CUBA DE EMBUTIR DE AÇO INOXIDÁVEL MÉDIA, INCLUSO VÁLVULA TIPO AMERICANA E SIFÃO TIPO GARRAFA EM METAL CROMADO - FORNECIMENTO E INSTALAÇÃO. AF 01/2020	SINAPI	UN	5,00	351,49	1.757,45
14.18	C2507	TORNEIRA ELÉTRICA AUTOMÁTICA 220V-2800W (INSTALADO)	SEINFRA	UN	2,00	150,35	300,70
14.19	COMP-31	CHUVEIRO MAXI DUCHA COM DESVIADOR PARA DUCHAS ELÉTRICAS, LORENZETTI OU EQUIVALENTE	Composições	UN	9,00	81,09	729,81
14.20	86916	TORNEIRA PLÁSTICA 3/4 PARA TANQUE - FORNECIMENTO E INSTALAÇÃO. AF 01/2020	SINAPI	UN	6,00	26,91	161,46
14.21	86904	LAVATÓRIO LOUÇA BRANCA SUSPENSO, 29,5 X 39CM OU EQUIVALENTE, PADRÃO POPULAR - FORNECIMENTO E INSTALAÇÃO. AF 01/2020	SINAPI	UN	2,00	134,08	268,16
14.22	100875	BANCO ARTICULADO, EM AÇO INOX, PARA PCD, FIXADO NA PAREDE - FORNECIMENTO E INSTALAÇÃO. AF 01/2020	SINAPI	UN	2,00	1.203,75	2.407,50
14.23	95544	PAPELEIRA DE PAREDE EM METAL CROMADO SEM TAMPA, INCLUSO FIXAÇÃO. AF 01/2020	SINAPI	UN	16,00	32,13	514,08
15	INSTALAÇÃO DE GÁS COMBUSTÍVEL						1.709,73
15.1	91341	PORTA EM ALUMÍNIO DE ABRIR TIPO VENEZIANA COM GUARNIÇÃO, FIXAÇÃO COM PARAFUSOS - FORNECIMENTO E INSTALAÇÃO. AF 12/2019	SINAPI	M2	0,16	763,92	122,23
15.2	92688	TUBO DE AÇO GALVANIZADO COM COSTURA, CLASSE MÉDIA, CONEXÃO ROSQUEADA, DN 20 (3/4"), INSTALADO EM RAMAIS E SUB-RAMAIS DE GÁS - FORNECIMENTO E INSTALAÇÃO. AF 10/2020	SINAPI	M	2,04	42,38	86,46
	92693	LUVA, EM FERRO GALVANIZADO, CONEXÃO ROSQUEADA, DN 15 (1/2"), INSTALADO EM RAMAIS E SUB-RAMAIS DE GÁS - FORNECIMENTO E INSTALAÇÃO. AF 10/2020	SINAPI	UN	1,00	12,87	12,87
15.4	COMP-32	FITA ANTICORROSIVA 5CMx30M (2 CAMADAS)	Composições	UN	4,00	8,25	33,00
15.5	COMP-33	ENVELOPE DE CONCRETO PARA PROTEÇÃO DE TUBO ENTERRADO, ESPESSURA 3CM	Composições	M	2,04	15,38	31,38
15.6	COMP-34	REGULADOR 1º ESTAGIO COM MANOMETRO	Composições	UN	1,00	264,82	264,82
15.7	COMP-35	REGULADOR 2º ESTAGIO COM MANOMETRO	Composições	UN	1,00	119,42	119,42
15.8	COMP-36	INSTALAÇÃO BÁSICA PARA ABRIGO DE GÁS (CAPACIDADE 4 CILINDROS GLP DE 45 KG)	Composições	UN	1,00	959,89	959,89
15.9	COMP-37	PLACA DE SINALIZAÇÃO EM PVC, FOTOLUMINESCENTE, "PROIBIDO FUMAR"	Composições	UN	1,00	39,83	39,83
15.10	COMP-38	PLACA DE SINALIZAÇÃO EM PVC, FOTOLUMINESCENTE, "PERIGO INFLAMÁVEL"	Composições	UN	1,00	39,83	39,83
16	SISTEMA DE PROTEÇÃO CONTRA INCÊNDIO						5.952,33
16.1	COMP-39	EXTINTOR PQS - 6KG	Composições	UN	13,00	225,86	2.936,18
16.2	97599	LUMINÁRIA DE EMERGÊNCIA, COM 30 LÂMPADAS LED DE 2 W, SEM REATOR - FORNECIMENTO E INSTALAÇÃO. AF 02/2020	SINAPI	UN	13,00	27,72	360,36
16.3	COMP-40	MARCAÇÃO DE PISO COM TINTA RETRORREFLETIVA PARA LOCALIZAÇÃO DE EXTINTOR, DIMENSÕES 100 X 100CM	Composições	M2	49,00	18,71	916,79
16.4	COMP-41	PLACA DE SINALIZAÇÃO EM PVC FOTOLUMINESCENTE, DIMENSÕES ATÉ 480CM2	Composições	UN	47,00	37,00	1.739,00
17	INSTALAÇÕES ELÉTRICAS E TELEFÔNICAS 220V						233.262,87
17.1	QUADRO DE DISTRIBUIÇÃO						8.338,84



PLANILHA ORÇAMENTÁRIA

OBRA:	EXECUÇÃO DE CONSTRUÇÃO DE ESCOLA DE UM PAVIMENTO COM 12 (DOZE) SALAS DE AULA - EEIF CENTRO EDUCACIONAL BETESDA, NO MUNICÍPIO DE TAUÁ/CE	DATA : 19/05/2023	BDI : 31,25%			
DESCRIÇÃO:	EXECUÇÃO DE CONSTRUÇÃO DE ESCOLA DE UM PAVIMENTO COM 12 (DOZE) SALAS DE AULA - EEIF CENTRO EDUCACIONAL BETESDA, NO MUNICÍPIO DE TAUÁ/CE	FONTE	VERSÃO	HORA	MES	REF.
LOCAL:	MUNICÍPIO DE TAUÁ-CE	ORSE	2022/11	111,84%	70,18%	02/2023
CLIENTE:	PREFEITURA MUNICIPAL DE TAUÁ	SEINFRA	027.1 COM DESONERAÇÃO	83,85%	47,76%	05/2021
		SINAPI	2022/07 COM DESONERAÇÃO	83,55%	47,46%	08/2022
		Composição	PRÓPRIA	0,00%	0,00%	

ITEM	CÓDIGO	DESCRIÇÃO	FONTE	UNID	QUANTIDADE	PREÇO UNITÁRIO R\$	PREÇO TOTAL R\$
17.1.1	COMP-42	QUADRO DE DISTRIBUIÇÃO DE SOBREPOR, SEM BARRAMENTO, PARA 6 DISJUNTORES PADRÃO EUROPEU (LINHA BRANCA), EXCLUSIVE DISJUNTORES	Composições	UN	4,00	466,64	1.866,56
17.1.2	COMP-43	QUADRO DE DISTRIBUIÇÃO DE SOBREPOR, SEM BARRAMENTO, PARA 10 DISJUNTORES PADRÃO EUROPEU (LINHA BRANCA), EXCLUSIVE DISJUNTORES	Composições	UN	1,00	466,64	466,64
17.1.3	COMP-44	QUADRO DE DISTRIBUIÇÃO DE SOBREPOR, SEM BARRAMENTO, PARA 12 DISJUNTORES PADRÃO EUROPEU (LINHA BRANCA), EXCLUSIVE DISJUNTORES	Composições	UN	2,00	466,64	933,28
17.1.4	COMP-45	QUADRO DE DISTRIBUIÇÃO DE SOBREPOR, SEM BARRAMENTO, PARA 15 DISJUNTORES PADRÃO EUROPEU (LINHA BRANCA), EXCLUSIVE DISJUNTORES	Composições	UN	2,00	601,40	1.202,80
17.1.5	COMP-46	QUADRO DE DISTRIBUIÇÃO DE SOBREPOR, SEM BARRAMENTO, PARA 18 DISJUNTORES PADRÃO EUROPEU (LINHA BRANCA), EXCLUSIVE DISJUNTORES	Composições	UN	1,00	601,40	601,40
17.1.6	100560	QUADRO DE DISTRIBUIÇÃO PARA TELEFONE N.2, 20X20X12CM EM CHAPA METALICA, DE EMBUTIR, SEM ACESSORIOS, PADRÃO TELEBRAS, FORNECIMENTO E INSTALAÇÃO. AF 11/2019	SINAPI	UN	1,00	104,31	104,31
17.1.7	C3579	QUADRO DE MEDIÇÃO PADRÃO COELCE - PADRÃO POPULAR	SEINFRA	UN	1,00	83,72	83,72
17.1.8	93654	DISJUNTOR MONOPOLAR TIPO DIN, CORRENTE NOMINAL DE 16A - FORNECIMENTO E INSTALAÇÃO. AF 10/2020	SINAPI	UN	19,00	12,63	239,97
17.1.9	93655	DISJUNTOR MONOPOLAR TIPO DIN, CORRENTE NOMINAL DE 20A - FORNECIMENTO E INSTALAÇÃO. AF 10/2020	SINAPI	UN	31,00	13,67	423,77
17.1.10	93671	DISJUNTOR TRIPOLAR TIPO DIN, CORRENTE NOMINAL DE 32A - FORNECIMENTO E INSTALAÇÃO. AF 10/2020	SINAPI	UN	14,00	84,27	1.179,78
17.1.11	93656	DISJUNTOR MONOPOLAR TIPO DIN, CORRENTE NOMINAL DE 25A - FORNECIMENTO E INSTALAÇÃO. AF 10/2020	SINAPI	UN	18,97	13,67	259,32
17.1.12	93673	DISJUNTOR TRIPOLAR TIPO DIN, CORRENTE NOMINAL DE 50A - FORNECIMENTO E INSTALAÇÃO. AF 10/2020	SINAPI	UN	6,00	97,51	585,06
17.1.13	COMP-47	DISJUNTOR TERMOMAGNETICO TRIFASICO 150 A	Composições	UN	1,00	392,23	392,23
17.2	ELETRODUTOS E ACESSORIOS						75.621,24
17.2.1	91834	ELETRODUTO FLEXIVEL CORRUGADO, PVC, DN 25 MM (3/4"), PARA CIRCUITOS TERMINAIS, INSTALADO EM FORRO - FORNECIMENTO E INSTALAÇÃO. AF 12/2015	SINAPI	M	420,00	8,76	3.679,20
17.2.2	91836	ELETRODUTO FLEXIVEL CORRUGADO, PVC, DN 32 MM (1"), PARA CIRCUITOS TERMINAIS, INSTALADO EM FORRO - FORNECIMENTO E INSTALAÇÃO. AF 12/2015	SINAPI	M	1.754,92	11,61	20.374,62
17.2.3	91865	ELETRODUTO RIGIDO ROSCÁVEL, PVC, DN 40 MM (1 1/4"), PARA CIRCUITOS TERMINAIS, INSTALADO EM FORRO - FORNECIMENTO E INSTALAÇÃO. AF 12/2015	SINAPI	M	428,00	18,95	8.110,60
17.2.4	91865	ELETRODUTO RIGIDO ROSCÁVEL, PVC, DN 40 MM (1 1/4"), PARA CIRCUITOS TERMINAIS, INSTALADO EM FORRO - FORNECIMENTO E INSTALAÇÃO. AF 12/2015	SINAPI	M	348,25	18,95	6.599,34
17.2.5	93008	ELETRODUTO RIGIDO ROSCÁVEL, PVC, DN 50 MM (1 1/2"), PARA REDE ENTERRADA DE DISTRIBUIÇÃO DE ENERGIA ELÉTRICA - FORNECIMENTO E INSTALAÇÃO. AF 12/2021	SINAPI	M	325,00	16,96	5.512,00
17.2.6	93010	ELETRODUTO RIGIDO ROSCÁVEL, PVC, DN 75 MM (2 1/2"), PARA REDE ENTERRADA DE DISTRIBUIÇÃO DE ENERGIA ELÉTRICA - FORNECIMENTO E INSTALAÇÃO. AF 12/2021	SINAPI	M	122,50	35,84	4.390,40
17.2.7	C1163	DUTO PERFURADO - PERFILADOS CHAPA DE AÇO (25X25)mm	SEINFRA	M	26,70	39,42	1.052,51
17.2.8	C1165	DUTO PERFURADO - PERFILADOS CHAPA DE AÇO (38X38)mm	SEINFRA	M	235,15	44,70	10.511,21
17.2.9	COMP-48	CAIXA DE PASSAGEM EM ALVENARIA 30 X 30 X30 COM TAMPA DE FERRO FUNDIDO	Composições	UN	20,00	194,76	3.895,20
17.2.10	100556	CAIXA DE PASSAGEM PARA TELEFONE 15X15X10CM (SOBREPOR), FORNECIMENTO E INSTALACAO. AF 11/2019	SINAPI	UN	16,00	38,35	613,60
17.2.11	91941	CAIXA RETANGULAR 4" X 2" BAIXA (0,30 M DO PISO), PVC, INSTALADA EM PAREDE - FORNECIMENTO E INSTALAÇÃO. AF 12/2015	SINAPI	UN	302,00	8,39	2.533,78
17.2.12	91944	CAIXA RETANGULAR 4" X 4" BAIXA (0,30 M DO PISO), PVC, INSTALADA EM PAREDE - FORNECIMENTO E INSTALAÇÃO. AF 12/2015	SINAPI	UN	13,00	11,35	147,55
17.2.13	92866	CAIXA SEXTAVADA 3" X 3", METÁLICA, INSTALADA EM LAJE - FORNECIMENTO E INSTALAÇÃO. AF 12/2015	SINAPI	UN	2,00	7,49	14,98
17.2.14	92865	CAIXA OCTOGONAL 4" X 4", METÁLICA, INSTALADA EM LAJE - FORNECIMENTO E INSTALAÇÃO. AF 12/2015	SINAPI	UN	161,00	9,45	1.521,45
17.2.15	91937	CAIXA OCTOGONAL 3" X 3", PVC, INSTALADA EM LAJE - FORNECIMENTO E INSTALAÇÃO. AF 12/2015	SINAPI	UN	22,00	9,36	205,92
17.2.16	95805	CONDULETE DE PVC, TIPO B, PARA ELETRODUTO DE PVC SOLDÁVEL DN 25 MM (3/4"), APARENTE - FORNECIMENTO E INSTALAÇÃO. AF 11/2016	SINAPI	UN	163,00	20,43	3.330,09
17.2.17	93358	ESCAVAÇÃO MANUAL DE VALA COM PROFUNDIDADE MENOR OU IGUAL A 1,30 M. AF 02/2021	SINAPI	M3	47,00	66,57	3.128,79
17.3	CABOS E FIOS (CONDUTORES)						56.435,38

PLANILHA ORÇAMENTÁRIA



OBRA:	EXECUÇÃO DE CONSTRUÇÃO DE ESCOLA DE UM PAVIMENTO COM 12 (DOZE) SALAS DE AULA - EEIF CENTRO EDUCACIONAL BETESDA, NO MUNICÍPIO DE TAUÁ/CE	DATA: 19/05/2023	BDI: 31,25%			
DESCRIÇÃO:	EXECUÇÃO DE CONSTRUÇÃO DE ESCOLA DE UM PAVIMENTO COM 12 (DOZE) SALAS DE AULA - EEIF CENTRO EDUCACIONAL BETESDA, NO MUNICÍPIO DE TAUÁ/CE	ORSE	2022/11	111,84%	70,18%	02/2023
LOCAL:	MUNICÍPIO DE TAUÁ-CE	SEINFRA	027.1 COM DESONERAÇÃO	83,85%	47,76%	05/2021
CLIENTE:	PREFEITURA MUNICIPAL DE TAUÁ	SINAPI	2022/07 COM DESONERAÇÃO	83,55%	47,46%	08/2022
		Composição	PRÓPRIA	0,00%	0,00%	

ITEM	CÓDIGO	DESCRIÇÃO	FONTE	UNID	QUANTIDADE	PREÇO UNITÁRIO R\$	PREÇO TOTAL R\$
17.3.1	91926	CABO DE COBRE FLEXÍVEL ISOLADO, 2,5 MM², ANTI-CHAMA 450/750 V, PARA CIRCUITOS TERMINAIS - FORNECIMENTO E INSTALAÇÃO. AF 12/2015	SINAPI	M	5.077,00	3,78	19.191,06
17.3.2	91928	CABO DE COBRE FLEXÍVEL ISOLADO, 4 MM², ANTI-CHAMA 450/750 V, PARA CIRCUITOS TERMINAIS - FORNECIMENTO E INSTALAÇÃO. AF 12/2015	SINAPI	M	411,00	6,20	2.548,20
17.3.3	91930	CABO DE COBRE FLEXÍVEL ISOLADO, 6 MM², ANTI-CHAMA 450/750 V, PARA CIRCUITOS TERMINAIS - FORNECIMENTO E INSTALAÇÃO. AF 12/2015	SINAPI	M	782,00	8,50	6.647,00
17.3.4	91932	CABO DE COBRE FLEXÍVEL ISOLADO, 10 MM², ANTI-CHAMA 450/750 V, PARA CIRCUITOS TERMINAIS - FORNECIMENTO E INSTALAÇÃO. AF 12/2015	SINAPI	M	326,00	14,06	4.583,56
17.3.5	92990	CABO DE COBRE FLEXÍVEL ISOLADO, 70 MM², ANTI-CHAMA 0,6/1,0 KV, PARA REDE ENTERRADA DE DISTRIBUIÇÃO DE ENERGIA ELÉTRICA - FORNECIMENTO E INSTALAÇÃO. AF 12/2021	SINAPI	M	285,00	68,59	19.548,15
17.3.6	98281	CABO TELEFÔNICO CCI-50 2 PARES, SEM BLINDAGEM, INSTALADO EM DISTRIBUIÇÃO DE EDIFICAÇÃO RESIDENCIAL - FORNECIMENTO E INSTALAÇÃO. AF 11/2019	SINAPI	M	52,60	6,65	349,79
17.3.7	C0560	CABO TELEFÔNICO CCE - 2	SEINFRA	M	53,60	8,78	470,61
17.3.8	C0544	CABO LÓGICO/VÍDEO COAXIAL 50 (OHMS)	SEINFRA	M	288,90	10,72	3.097,01
17.4	ILUMINAÇÃO E TOMADAS						92.867,41
17.4.1	91996	TOMADA MÉDIA DE EMBUTIR (1 MÓDULO), 2P+T 10 A, INCLUINDO SUPORTE E PLACA - FORNECIMENTO E INSTALAÇÃO. AF 12/2015	SINAPI	UN	187,00	26,57	4.968,59
17.4.2	91997	TOMADA MÉDIA DE EMBUTIR (1 MÓDULO), 2P+T 20 A, INCLUINDO SUPORTE E PLACA - FORNECIMENTO E INSTALAÇÃO. AF 12/2015	SINAPI	UN	9,00	28,56	257,04
17.4.3	92008	TOMADA BAIXA DE EMBUTIR (2 MÓDULOS), 2P+T 10 A, INCLUINDO SUPORTE E PLACA - FORNECIMENTO E INSTALAÇÃO. AF 12/2015	SINAPI	UN	44,00	37,83	1.664,52
17.4.4	92008	TOMADA BAIXA DE EMBUTIR (2 MÓDULOS), 2P+T 10 A, INCLUINDO SUPORTE E PLACA - FORNECIMENTO E INSTALAÇÃO. AF 12/2015	SINAPI	UN	3,00	37,83	113,49
17.4.5	91953	INTERRUPTOR SIMPLES (1 MÓDULO), 10A/250V, INCLUINDO SUPORTE E PLACA - FORNECIMENTO E INSTALAÇÃO. AF 12/2015	SINAPI	UN	19,00	22,31	423,89
17.4.6	91959	INTERRUPTOR SIMPLES (2 MÓDULOS), 10A/250V, INCLUINDO SUPORTE E PLACA - FORNECIMENTO E INSTALAÇÃO. AF 12/2015	SINAPI	UN	6,00	35,34	212,04
17.4.7	91967	INTERRUPTOR SIMPLES (3 MÓDULOS), 10A/250V, INCLUINDO SUPORTE E PLACA - FORNECIMENTO E INSTALAÇÃO. AF 12/2015	SINAPI	UN	2,00	48,37	96,74
17.4.8	91955	INTERRUPTOR PARALELO (1 MÓDULO), 10A/250V, INCLUINDO SUPORTE E PLACA - FORNECIMENTO E INSTALAÇÃO. AF 12/2015	SINAPI	UN	31,00	27,61	855,91
17.4.9	91961	INTERRUPTOR PARALELO (2 MÓDULOS), 10A/250V, INCLUINDO SUPORTE E PLACA - FORNECIMENTO E INSTALAÇÃO. AF 12/2015	SINAPI	UN	3,00	45,90	137,70
17.4.10	92023	INTERRUPTOR SIMPLES (1 MÓDULO) COM 1 TOMADA DE EMBUTIR 2P+T 10 A, INCLUINDO SUPORTE E PLACA - FORNECIMENTO E INSTALAÇÃO. AF 12/2015	SINAPI	UN	2,00	39,56	79,12
17.4.11	C4371	ARANDELA BLINDADA	SEINFRA	UN	82,00	198,76	16.298,32
17.4.12	COMP-49	CONECTOR DE TV TIPO F	Composições	UN	15,00	3,39	50,85
17.4.13	97586	LUMINÁRIA TIPO CALHA, DE SOBREPOR, COM 2 LÂMPADAS TUBULARES FLUORESCENTES DE 36 W, COM REATOR DE PARTIDA RÁPIDA - FORNECIMENTO E INSTALAÇÃO. AF 02/2020	SINAPI	UN	166,00	171,82	28.522,12
17.4.14	C1875	PENDENTE OU PLAFONIER C/GLOBO LEITOSO C/ 1 LÂMPADA DE 60W	SEINFRA	UN	8,00	44,23	353,84
17.4.15	COMP-50	LUMINÁRIA TIPO PÉTALA, COM 1 PÉTALA PARA 1 LÂMPADA A VAPOR DE MERCÚRIO 250W	Composições	UN	4,00	221,67	886,68
17.4.16	C4107	ARANDELA PARA LÂMPADA INCANDESCENTE 60W EM ALUMÍNIO ANODIZADO E PINTADO POR PROCESSO ELETROSTÁTICO COM REFLETOR EM ALUMÍNIO ANODIZADO ALTO BRILHO	SEINFRA	UN	22,00	128,24	2.821,28
17.4.17	C2045	PROJETOR EM ALUMÍNIO, C/ LÂMPADA DE VAPOR METÁLICO E FOTOCÉLULA ATÉ 400W	SEINFRA	UN	4,00	356,17	1.424,68
17.4.18	C4958	POSTE DE CONCRETO CIRCULAR, RESISTÊNCIA NOMINAL 200KG, H= 7,00M, PESO APROXIMADO 670 KG	SEINFRA	UN	40,00	729,60	29.184,00
17.4.19	98307	TOMADA DE REDE RJ45 - FORNECIMENTO E INSTALAÇÃO. AF 11/2019	SINAPI	UN	110,00	41,06	4.516,60
18	SISTEMA DE PROTEÇÃO CONTRA DESCARGAS ATMOSFÉRICAS (SPDA)						119.622,82
18.1	96989	CAPTOR TIPO FRANKLIN PARA SPDA - FORNECIMENTO E INSTALAÇÃO. AF 12/2017	SINAPI	UN	1,00	142,89	142,89



PLANILHA ORÇAMENTÁRIA

OBRA:	EXECUÇÃO DE CONSTRUÇÃO DE ESCOLA DE UM PAVIMENTO COM 12 (DOZE) SALAS DE AULA - EEIF CENTRO EDUCACIONAL BETESDA, NO MUNICÍPIO DE TAUÁ/CE	DATA: 19/05/2023	BDI: 31,25%			
DESCRIÇÃO:	EXECUÇÃO DE CONSTRUÇÃO DE ESCOLA DE UM PAVIMENTO COM 12 (DOZE) SALAS DE AULA - EEIF CENTRO EDUCACIONAL BETESDA, NO MUNICÍPIO DE TAUÁ/CE	FONTE	VERSÃO	HORA	MES	REF.
LOCAL:	MUNICÍPIO DE TAUÁ-CE	ORSE	2022/11	111,84%	70,18%	02/2023
CLIENTE:	PREFEITURA MUNICIPAL DE TAUÁ	SEINFRA	027.1 COM DESONERAÇÃO	83,85%	47,76%	05/2021
		SINAPI	2022/07 COM DESONERAÇÃO	83,55%	47,46%	08/2022
		Composição	PRÓPRIA	0,00%	0,00%	

ITEM	CÓDIGO	DESCRIÇÃO	FONTE	UNID	QUANTIDADE	PREÇO UNITÁRIO R\$	PREÇO TOTAL R\$
18.2	C3478	VERGALHÃO ROSCA TOTAL DE 3/8"	SEINFRA	M	40,00	9,84	393,60
18.3	98463	SUPORTE ISOLADOR PARA CORDOALHA DE COBRE - FORNECIMENTO E INSTALAÇÃO. AF 12/2017	SINAPI	UN	40,00	21,52	860,80
18.4	C4853	CAIXA DE EQUIPOTENCIALIZAÇÃO DE TERRA	SEINFRA	UN	1,00	378,75	378,75
18.5	96985	HASTE DE ATERRAMENTO 5/8 PARA SPDA - FORNECIMENTO E INSTALAÇÃO. AF 12/2017	SINAPI	UN	40,00	83,70	3.348,00
18.6	96973	CORDOALHA DE COBRE NU 35 MM², NÃO ENTERRADA, COM ISOLADOR - FORNECIMENTO E INSTALAÇÃO. AF 12/2017	SINAPI	M	920,00	54,29	49.946,80
18.7	96974	CORDOALHA DE COBRE NU 50 MM², NÃO ENTERRADA, COM ISOLADOR - FORNECIMENTO E INSTALAÇÃO. AF 12/2017	SINAPI	M	886,00	70,25	62.241,50
18.8	98111	CAIXA DE INSPEÇÃO PARA ATERRAMENTO, CIRCULAR, EM POLIETILENO, DIÂMETRO INTERNO = 0,3 M. AF 12/2020	SINAPI	UN	39,00	49,20	1.918,80
18.9	C2457	TERMINAL DE PRESSÃO P/ CABOS ATÉ 35MM2	SEINFRA	UN	34,00	11,52	391,68
19	SERVIÇOS COMPLEMENTARES						92.342,23
19.1	GERAL						74.895,64
19.1.1	C4068	BANCADA DE GRANITO CINZA E=2cm	SEINFRA	M2	72,35	309,32	22.379,30
19.1.2	C4068	BANCADA DE GRANITO CINZA E=2cm	SEINFRA	M2	21,52	309,32	6.656,57
19.1.3	C1869	PEITORIL DE GRANITO L= 15 cm	SEINFRA	M	257,75	80,63	20.782,38
19.1.4	C1960	PORTA COMPENSADO P/ARMÁRIO SOB PIA	SEINFRA	M2	18,28	175,09	3.200,65
19.1.5	C2910	PRATELEIRA DE MADEIRA DE LEI PLAINADA	SEINFRA	M2	16,47	134,08	2.208,30
19.1.6	COMP-51	BANCOS DE CONCRETO PRÉ-MOLDADO	Composições	M2	41,92	469,19	19.668,44
19.2	ESQUADRIA, PORTÃO E GRADIL METÁLICO						17.446,59
19.2.1	C0864	CONJUNTO DE MASTRO P/ TRÊS BANDEIRAS E PEDESTAL	SEINFRA	UN	2,00	3.526,89	7.053,78
19.2.2	S09054	Fornecimento e instalação de brise metálico de alumínio ref. 84F, 45° L, da Fibrocell ou similar	ORSE	m2	57,00	182,33	10.392,81
20	SERVIÇOS FINAIS						5.350,42
20.1	99803	LIMPEZA DE PISO CERÂMICO OU PORCELANATO COM PANO ÚMIDO. AF 04/2019	SINAPI	M2	2.928,38	1,63	4.773,26
20.2	COMP-52	PLACA DE INAUGURAÇÃO METÁLICA 0,47 X 0,57 M	Composições	UN	1,00	577,16	577,16
21	SERVIÇOS PRELIMINARES						5.917,02
21.1	C1630	LOCAÇÃO DA OBRA - EXECUÇÃO DE GABARITO	SEINFRA	M2	986,17	6,00	5.917,02
22	MOVIMENTO DE TERRAS PARA FUNDAÇÕES						19.583,43
22.1	94319	ATERRO MANUAL DE VALAS COM SOLO ARGILÓ-ARENOSO E COMPACTAÇÃO MECANIZADA. AF 05/2016	SINAPI	M3	167,40	95,18	15.933,13
22.2	93358	ESCAVAÇÃO MANUAL DE VALA COM PROFUNDIDADE MENOR OU IGUAL A 1,30 M. AF 02/2021	SINAPI	M3	43,58	66,57	2.901,12
22.3	93382	REATERRO MANUAL DE VALAS COM COMPACTAÇÃO MECANIZADA. AF 04/2016	SINAPI	M3	28,54	26,25	749,18
23	FUNDAÇÕES						63.388,60
23.1	CONCRETO ARMADO PARA FUNDAÇÕES						43.367,35
23.1.1	C4691	ESTACA RAIZ DIÂMETRO 200mm - ATÉ 40 Tf	SEINFRA	M	154,00	203,30	31.308,20
23.1.2	96619	LASTRO DE CONCRETO MAGRO, APLICADO EM BLOCOS DE COROAMENTO OU SAPATAS, ESPESSURA DE 5 CM. AF 08/2017	SINAPI	M2	30,98	27,68	857,53
23.1.3	96535	FABRICAÇÃO, MONTAGEM E DESMONTAGEM DE FÔRMA PARA SAPATA, EM MADEIRA SERRADA, E=25 MM, 4 UTILIZAÇÕES. AF 06/2017	SINAPI	M2	37,37	138,19	5.164,16
23.1.4	92917	ARMAÇÃO DE ESTRUTURAS DIVERSAS DE CONCRETO ARMADO, EXCETO VIGAS, PILARES, LAJES E FUNDAÇÕES, UTILIZANDO AÇO CA-50 DE 8,0 MM - MONTAGEM. AF 06/2022	SINAPI	KG	19,80	15,53	307,49
23.1.5	92921	ARMAÇÃO DE ESTRUTURAS DIVERSAS DE CONCRETO ARMADO, EXCETO VIGAS, PILARES, LAJES E FUNDAÇÕES, UTILIZANDO AÇO CA-50 DE 12,5 MM - MONTAGEM. AF 06/2022	SINAPI	KG	145,80	11,59	1.689,82
23.1.6	92915	ARMAÇÃO DE ESTRUTURAS DIVERSAS DE CONCRETO ARMADO, EXCETO VIGAS, PILARES, LAJES E FUNDAÇÕES, UTILIZANDO AÇO CA-60 DE 5,0 MM - MONTAGEM. AF 06/2022	SINAPI	KG	73,91	17,29	1.277,90
23.1.7	96558	CONCRETAGEM DE SAPATAS, FCK 30 MPA, COM USO DE BOMBA LANÇAMENTO, ADENSAMENTO E ACABAMENTO. AF 11/2016	SINAPI	M3	4,82	573,08	2.762,25
23.2	CONCRETO ARMADO PARA FUNDAÇÕES - VIGAS BALDRAMES						20.021,25



PLANILHA ORÇAMENTÁRIA

OBRA:	EXECUÇÃO DE CONSTRUÇÃO DE ESCOLA DE UM PAVIMENTO COM 12 (DOZE) SALAS DE AULA - EEIF CENTRO EDUCACIONAL BETESDA, NO MUNICÍPIO DE TAUÁ/CE	DATA: 19/05/2023	BDI: 31,25%
DESCRIÇÃO:	EXECUÇÃO DE CONSTRUÇÃO DE ESCOLA DE UM PAVIMENTO COM 12 (DOZE) SALAS DE AULA - EEIF CENTRO EDUCACIONAL BETESDA, NO MUNICÍPIO DE TAUÁ/CE	FONTE	VERSÃO
LOCAL:	MUNICÍPIO DE TAUÁ-CE	ORSE	2022/11
CLIENTE:	PREFEITURA MUNICIPAL DE TAUÁ	SEINFRA	027.1 COM DESONERAÇÃO
		SINAPI	2022/07 COM DESONERAÇÃO
		Composição	
			HORA
			MES
			REF.
			111,84%
			70,18%
			02/2023
			83,85%
			47,76%
			05/2021
			83,55%
			47,46%
			08/2022
			0,00%
			0,00%

ITEM	CÓDIGO	DESCRIÇÃO	FONTE	UNID	QUANTIDADE	PREÇO UNITÁRIO R\$	PREÇO TOTAL R\$
23.2.1	96536	FABRICAÇÃO, MONTAGEM E DESMONTAGEM DE FORMA PARA VIGA BALDRAME, EM MADEIRA SERRADA, E=25 MM, 4 UTILIZAÇÕES. AF 06/2017	SINAPI	M2	137,40	72,93	10.020,58
23.2.2	92917	ARMAÇÃO DE ESTRUTURAS DIVERSAS DE CONCRETO ARMADO, EXCETO VIGAS, PILARES, LAJES E FUNDAÇÕES, UTILIZANDO AÇO CA-50 DE 8,0 MM - MONTAGEM. AF 06/2022	SINAPI	KG	211,73	15,53	3.288,17
23.2.3	92921	ARMAÇÃO DE ESTRUTURAS DIVERSAS DE CONCRETO ARMADO, EXCETO VIGAS, PILARES, LAJES E FUNDAÇÕES, UTILIZANDO AÇO CA-50 DE 12,5 MM - MONTAGEM. AF 06/2022	SINAPI	KG	6,45	11,59	74,76
23.2.4	92915	ARMAÇÃO DE ESTRUTURAS DIVERSAS DE CONCRETO ARMADO, EXCETO VIGAS, PILARES, LAJES E FUNDAÇÕES, UTILIZANDO AÇO CA-60 DE 5,0 MM - MONTAGEM. AF 06/2022	SINAPI	KG	90,18	17,29	1.559,21
23.2.5	96557	CONCRETAGEM DE BLOCOS DE COROAMENTO E VIGAS BALDRAMES, FCK 30 MPA, COM USO DE BOMBA LANÇAMENTO, ADENSAMENTO E ACABAMENTO. AF 06/2017	SINAPI	M3	8,96	566,80	5.078,53
24	SUPERESTRUTURA						83.718,41
24.1	CONCRETO ARMADO - PILARES						14.858,38
24.1.1	92763	ARMAÇÃO DE PILAR OU VIGA DE ESTRUTURA CONVENCIONAL DE CONCRETO ARMADO UTILIZANDO AÇO CA-50 DE 12,5 MM - MONTAGEM. AF 06/2022	SINAPI	KG	405,64	11,08	4.494,49
24.1.2	92759	ARMAÇÃO DE PILAR OU VIGA DE ESTRUTURA CONVENCIONAL DE CONCRETO ARMADO UTILIZANDO AÇO CA-60 DE 5,0 MM - MONTAGEM. AF 06/2022	SINAPI	KG	118,55	15,13	1.793,66
24.1.3	103672	CONCRETAGEM DE PILARES, FCK = 25 MPA, COM USO DE BOMBA - LANÇAMENTO, ADENSAMENTO E ACABAMENTO. AF 02/2022	SINAPI	M3	7,39	543,97	4.019,94
24.1.4	COMP-04	MONTAGEM E DESMONTAGEM DE FORMA PARA PILARES, EM CHAPA DE MADEIRA COMPENSADA PLASTIFICADA COM REAPROVEITAMENTO	Composições	M2	91,17	49,91	4.550,29
24.2	CONCRETO ARMADO - LAJE DE PISO						68.860,03
24.2.1	92526	MONTAGEM E DESMONTAGEM DE FÓRMA DE LAJE MACIÇA, PE-DIREITO SIMPLES, EM CHAPA DE MADEIRA COMPENSADA PLASTIFICADA, 10 UTILIZAÇÕES. AF 09/2020	SINAPI	M2	12,60	37,83	476,66
24.2.2	C2862	LASTRO DE BRITA	SEINFRA	M3	44,58	113,02	5.038,43
24.2.3	COMP-53	FORNECIMENTO E INSTALAÇÃO DE LONA PLÁSTICA EM LAJE DE PISO DA QUADRA, ESPESSURA 150 MICRAS	Composições	M2	891,64	5,39	4.805,94
24.2.4	COMP-54	ARMAÇÃO EM TELA DE AÇO Q-92, AÇO CA-60, 4,2MM 15X15CM	Composições	M2	891,64	16,90	15.068,72
24.2.5	COMP-55	PISO EM CONCRETO 20MPa USINADO, ESPESSURA 7CM, INCLUSO SELANTE A BASE DE POLIURETANO (DIMENSÕES 1X1CM, JUNTA DE DILATAÇÃO)	Composições	M2	816,19	53,26	43.470,28
25	SISTEMA DE VEDAÇÃO VERTICAL						51.016,63
25.1	PAREDES						38.186,42
25.1.1	103323	ALVENARIA DE VEDAÇÃO DE BLOCOS CERÂMICOS FURADOS NA VERTICAL DE 9X19X39 CM (ESPESSURA 9 CM) E ARGAMASSA DE ASSENTAMENTO COM PREPARO MANUAL. AF 12/2021	SINAPI	M2	331,76	47,84	15.871,40
25.1.2	COMP-06	COBOGÓ DE CONCRETO (ELEMENTO VAZADO-CB1) - (10x40x40cm) ASSENTADO COM ARGAMASSA TRAÇO 1:4 (CIMENTO, AREIA)	Composições	M2	140,70	158,60	22.315,02
25.2	ARQUIBANCADA						12.830,21
25.2.1	103323	ALVENARIA DE VEDAÇÃO DE BLOCOS CERÂMICOS FURADOS NA VERTICAL DE 9X19X39 CM (ESPESSURA 9 CM) E ARGAMASSA DE ASSENTAMENTO COM PREPARO MANUAL. AF 12/2021	SINAPI	M2	109,04	47,84	5.216,47
25.2.2	COMP-56	LAJE PRÉ-MOLDADA PARA ASSENTOS E=13CM	Composições	M2	83,42	91,27	7.613,74
26	SISTEMA DE COBERTURA						372.393,56
26.1	C4554	TELHA DE ALUMÍNIO, TRAPEZOIDAL e = 0,7mm	SEINFRA	M2	995,55	51,27	51.041,85
26.2	C0993	CUMEEIRA DE ALUMÍNIO E=0.8mm	SEINFRA	M	37,64	52,36	1.970,83
26.3	C4554	TELHA DE ALUMÍNIO, TRAPEZOIDAL e = 0,7mm	SEINFRA	M2	296,02	51,27	15.176,95
26.4	C4554	TELHA DE ALUMÍNIO, TRAPEZOIDAL e = 0,7mm	SEINFRA	M2	28,56	51,27	1.464,27
26.5	94231	RUFO EM CHAPA DE AÇO GALVANIZADO NÚMERO 24, CORTE DE 25 CM, INCLUSO TRANSPORTE VERTICAL. AF 07/2019	SINAPI	M	75,28	56,62	4.262,35
26.6	COMP-57	FORNECIMENTO E MONTAGEM DE ESTRUTURA METÁLICA CONF. PROJETO ESPEC.	Composições	KG	22.594,80	13,21	298.477,31
27	IMPERMEABILIZAÇÃO						1.575,98
27.1	COMP-20	IMPERMEABILIZAÇÃO COM TINTA BETUMINOSA EM FUNDAÇÕES, BALDRAMES	Composições	M2	137,40	11,47	1.575,98




PLANILHA ORÇAMENTÁRIA

OBRA:	EXECUÇÃO DE CONSTRUÇÃO DE ESCOLA DE UM PAVIMENTO COM 12 (DOZE) SALAS DE AULA - EEIF CENTRO EDUCACIONAL BETESDA, NO MUNICÍPIO DE TAUÁ/CE	DATA: 19/05/2023	BDI: 31,25%			
DESCRIÇÃO:	EXECUÇÃO DE CONSTRUÇÃO DE ESCOLA DE UM PAVIMENTO COM 12 (DOZE) SALAS DE AULA - EEIF CENTRO EDUCACIONAL BETESDA, NO MUNICÍPIO DE TAUÁ/CE	ORSE	VERSÃO	HORA	MES	REF.
LOCAL:	MUNICÍPIO DE TAUÁ-CE	SEINFRA	027.1 COM DESONERAÇÃO	83,85%	47,76%	05/2021
CLIENTE:	PREFEITURA MUNICIPAL DE TAUÁ/CE	SINAPI	2022/07 COM DESONERAÇÃO	83,55%	47,46%	08/2022
		Composição	PRÓPRIA	0,00%	0,00%	

ITEM	CÓDIGO	DESCRIÇÃO	UNID	QUANTIDADE	PREÇO UNITÁRIO R\$	PREÇO TOTAL R\$	
28	REVESTIMENTOS INTERNOS E EXTERNOS					35.430,28	
28.1	87878	CHAPISCO APLICADO EM ALVENARIAS E ESTRUTURAS DE CONCRETO INTERNAS, COM COLHER DE PEDREIRO. ARGAMASSA TRAÇO 1:3 COM PREPARO MANUAL. AF 06/2014	SINAPI	M2	670,52	3,98	2.668,67
28.2	87535	EMBOÇO, PARA RECEBIMENTO DE CERÂMICA, EM ARGAMASSA TRAÇO 1:2:8, PREPARO MECÂNICO COM BETONEIRA 400L, APLICADO MANUALMENTE EM FACES INTERNAS DE PAREDES, PARA AMBIENTE COM ÁREA MAIOR QUE 10M2, ESPESSURA DE 20MM, COM EXECUÇÃO DE TALISCAS. AF 06/2014	SINAPI	M2	670,52	27,44	18.399,07
28.3	87543	MASSA ÚNICA, PARA RECEBIMENTO DE PINTURA OU CERÂMICA, ARGAMASSA INDUSTRIALIZADA, PREPARO MECÂNICO, APLICADO COM EQUIPAMENTO DE MISTURA E PROJEÇÃO DE 1,5 M3/H EM FACES INTERNAS DE PAREDES, ESPESSURA DE 5MM, SEM EXECUÇÃO DE TALISCAS. AF 06/2014	SINAPI	M2	670,52	21,42	14.362,54
29	PINTURA					36.020,84	
29.1	88489	APLICAÇÃO MANUAL DE PINTURA COM TINTA LÁTEX ACRÍLICA EM PAREDES, DUAS DEMÃOS. AF 06/2014	SINAPI	M2	670,52	12,40	8.314,45
29.2	COMP-58	PINTURA PRIME EPÓXI PARA ESTRUTURA DE CONCRETO, 2 DEMÃOS	Composições	M2	592,65	46,75	27.706,39
30	INSTALAÇÕES ELÉTRICAS E TELEFÔNICAS 220V					14.490,71	
30.1	QUADRO DE DISTRIBUIÇÃO					209,55	
30.1.1	93671	DISJUNTOR TRIPOLAR TIPO DIN, CORRENTE NOMINAL DE 32A - FORNECIMENTO E INSTALAÇÃO. AF 10/2020	SINAPI	UN	2,00	84,27	168,54
30.1.2	93655	DISJUNTOR MONOPOLAR TIPO DIN, CORRENTE NOMINAL DE 20A - FORNECIMENTO E INSTALAÇÃO. AF 10/2020	SINAPI	UN	3,00	13,67	41,01
30.2	ELETRODUTOS E ACESSÓRIOS					3.815,10	
30.2.1	91836	ELETRODUTO FLEXÍVEL CORRUGADO, PVC, DN 32 MM (1"), PARA CIRCUITOS TERMINAIS, INSTALADO EM FORRO - FORNECIMENTO E INSTALAÇÃO. AF 12/2015	SINAPI	M	80,00	11,61	928,80
30.2.2	91864	ELETRODUTO RÍGIDO ROSCÁVEL, PVC, DN 32 MM (1"), PARA CIRCUITOS TERMINAIS, INSTALADO EM FORRO - FORNECIMENTO E INSTALAÇÃO. AF 12/2015	SINAPI	M	144,00	15,22	2.191,68
30.2.3	95805	CONDULETE DE PVC, TIPO B, PARA ELETRODUTO DE PVC SOLDÁVEL DN 25 MM (3/4"), APARENTE - FORNECIMENTO E INSTALAÇÃO. AF 11/2016	SINAPI	UN	34,00	20,43	694,62
30.3	CABOS E CONDUTORES					1.110,60	
30.3.1	91925	CABO DE COBRE FLEXÍVEL ISOLADO, 1,5 MM², ANTI-CHAMA 0,6/1,0 KV, PARA CIRCUITOS TERMINAIS - FORNECIMENTO E INSTALAÇÃO. AF 12/2015	SINAPI	M	230,00	3,72	855,60
30.3.2	91930	CABO DE COBRE FLEXÍVEL ISOLADO, 6 MM², ANTI-CHAMA 450/750 V, PARA CIRCUITOS TERMINAIS - FORNECIMENTO E INSTALAÇÃO. AF 12/2015	SINAPI	M	30,00	8,50	255,00
30.4	ILUMINAÇÃO E TOMADAS					9.355,46	
30.4.1	COMP-59	LUMINÁRIA PENDENTE COM LÂMPADA DE VAPOR METÁLICO DE 250W	Composições	UN	24,00	378,74	9.089,76
30.4.2	91996	TOMADA MÉDIA DE EMBUTIR (1 MÓDULO), 2P+T 10 A, INCLUINDO SUPORTE E PLACA - FORNECIMENTO E INSTALAÇÃO. AF 12/2015	SINAPI	UN	10,00	26,57	265,70
31	SISTEMA DE PROTEÇÃO CONTRA DESCARGAS ATMOSFÉRICAS (SPDA)					18.649,40	
31.1	96985	HASTE DE ATERRAMENTO 5/8 PARA SPDA - FORNECIMENTO E INSTALAÇÃO. AF 12/2017	SINAPI	UN	6,00	83,70	502,20
31.2	96973	CORDOALHA DE COBRE NU 35 MM², NÃO ENTERRADA, COM ISOLADOR - FORNECIMENTO E INSTALAÇÃO. AF 12/2017	SINAPI	M	122,00	54,29	6.623,38
31.3	96974	CORDOALHA DE COBRE NU 50 MM², NÃO ENTERRADA, COM ISOLADOR - FORNECIMENTO E INSTALAÇÃO. AF 12/2017	SINAPI	M	158,00	70,25	11.099,50
31.4	98111	CAIXA DE INSPEÇÃO PARA ATERRAMENTO, CIRCULAR, EM POLIETILENO, DIÂMETRO INTERNO = 0,3 M. AF 12/2020	SINAPI	UN	6,00	49,20	295,20
31.5	98463	SUPORTE ISOLADOR PARA CORDOALHA DE COBRE - FORNECIMENTO E INSTALAÇÃO. AF 12/2017	SINAPI	UN	6,00	21,52	129,12
32	SERVIÇOS COMPLEMENTARES					14.017,61	
32.1	C1347	CONJUNTO PARA BASQUETE COM TABELAS EM COMPENSADO NAVAL, MODELO OFICIAL, 1,05X1,80M, ESP. 18MM, COMPLETO, INCLUSIVE ESTRUTURA EM TUBOS DE AÇO GALVANIZADO DE 4" E DE 1", ACABAMENTO EM MASSA PLÁSTICA, PRIMER E TINTA ESMALTE SINTÉTICO, COM REFORÇO TIPO MÃO FRANCESA, AVANÇO LIVRE DE 2,30M	SEINFRA	CJ	1,00	2.975,53	2.975,53
32.2	C1349	CONJUNTO PARA FUTSAL COM TRAVES OFICIAIS DE 3,00 X 2,00 M EM TUBO DE AÇO GALVANIZADO 3" COM REQUADRO EM TUBO DE 1", PINTURA EM PRIMER COM TINTA ESMALTE SINTÉTICO E REDES	SEINFRA	CJ	1,00	3.278,54	3.278,54


PLANILHA ORÇAMENTÁRIA

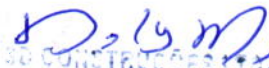
	OBRA:	EXECUÇÃO DE CONSTRUÇÃO DE ESCOLA DE UM PAVIMENTO COM 12 (DOZE) SALAS DE AULA - EEIF CENTRO EDUCACIONAL BETESDA, NO MUNICÍPIO DE TAUÁ/CE	DATA : 19/05/2023		BDI : 31,25%		
	DESCRIÇÃO:	EXECUÇÃO DE CONSTRUÇÃO DE ESCOLA DE UM PAVIMENTO COM 12 (DOZE) SALAS DE AULA - EEIF CENTRO EDUCACIONAL BETESDA, NO MUNICÍPIO DE TAUÁ/CE	FONTE	VERSÃO	HORA	MES	REF.
	LOCAL:	MUNICÍPIO DE TAUÁ-CE	ORSE	2022/11	111,84%	70,18%	02/2023
	CLIENTE:	PREFEITURA MUNICIPAL DE TAUÁ	SEINFRA	027.1 COM DESONERAÇÃO	83,85%	47,78%	05/2021
			SINAPI	2022/07 COM DESONERAÇÃO	83,55%	47,46%	08/2022
			Composição		PROPRIA	0,00%	0,00%

ITEM	CÓDIGO	DESCRIÇÃO	FONTE	UNID	QUANTIDADE	PREÇO UNITÁRIO R\$	PREÇO TOTAL R\$
32.3	C1351	CONJUNTO PARA QUADRA DE VOLEI OFICIAL COM POSTES EM TUBO DE AÇO GALVANIZADO 3", H = *255" CM, PINTURA EM TINTA ESMALTE SINTETICO, REDE DE NYLON COM 2 MM, MALHA 10 X 10 CM E ANTENAS OFICIAIS	SEINFRA	CJ	1,00	1.990,36	1.990,36
32.4	COMP-61	ALAMBRADO PARA QUADRA POLIESPORTIVA, ESTRUTURADO POR TUBOS DE AÇO GALVANIZADO 2", COM TELA DE ARAME GALVANIZADO MALHA QUADRADA 5X5CM	Composições	M2	26,37	218,93	5.773,18
33	SERVIÇOS FINAIS						1.607,46
33.1	99803	LIMPEZA DE PISO CERÂMICO OU PORCELANATO COM PANO ÚMIDO. AF 04/2019	SINAPI	M2	986,17	1,63	1.607,46
						VALOR BDI TOTAL:	1.429.369,40
						VALOR ORÇAMENTO:	4.573.982,08
						VALOR TOTAL:	6.003.351,48

Seis Milhões Três Mil Trezentos e Cinquenta e Um reais e Quarenta e Oito centavos



3D CONSTRUÇÕES LTDA

DIEGO TEIXEIRA MAIA
 ENG CIVIL
 RNP 061104798 5 CREA CE


3D CONSTRUÇÕES LTDA
DENIS SALES MAIA
 ENGENHEIRO CIVIL
 RNP 98990035-5 CREA CE



PLANILHA ORÇAMENTÁRIA - CUSTO DIRETO

OBRA:	EXECUÇÃO DE CONSTRUÇÃO DE ESCOLA DE UM PAVIMENTO COM 12 (DOZE) SALAS DE AULA - EEIF CENTRO EDUCACIONAL BETESDA, NO MUNICÍPIO DE TAUÁ/CE				DATA:	19/05/2023		BDI:	31,25%			
DESCRIÇÃO:	EXECUÇÃO DE CONSTRUÇÃO DE ESCOLA DE UM PAVIMENTO COM 12 (DOZE) SALAS DE AULA - EEIF CENTRO EDUCACIONAL BETESDA, NO MUNICÍPIO DE TAUÁ/CE				FONTE	ORSE	VERSÃO	2022/11	HORA	111,84%	MES	02/2023
LOCAL:	MUNICÍPIO DE TAUÁ-CE				SEINFRA	027.1 COM DESONERAÇÃO		83,85%	47,76%		05/2021	
CLIENTE:	PREFEITURA MUNICIPAL DE TAUÁ				SINAPI	2022/07 COM DESONERAÇÃO		83,55%	47,46%		08/2022	
					Composições		PRÓPRIA		0,00%		0,00%	

ITEM	CÓDIGO	DESCRIÇÃO	FONTE	UNIDADE	QTD	CUSTO DIRETO (R\$)			PREÇO UNITÁRIO (R\$)	PREÇO TOTAL (R\$)	
						MÃO DE OBRA	MATERIAL	EQUIPAMENTO			
1	SERVIÇOS PRELIMINARES										
1.1	COMP-01	PLACA DA OBRA EM CHAPA DE AÇO GALVANIZADO, PADRÃO GOVERNO FEDERAL	Composições Próprias	M2	10,00	37,35	470,59	0,00	19,10	527,04	5.270,40
1.2	COMP-02	TAPUME DE CHAPA DE MADEIRA COMPENSADA, E=8mm, COM PINTURA A CAL E REAPROVEITAMENTO DE Zx	Composições Próprias	M2	176,00	27,45	54,44	0,00	13,27	95,16	16.748,16
1.3	C2850	INSTALAÇÕES PROVISÓRIAS DE LUZ, FORÇA, TELEFONE E LÓGICA	SEINFRA	UN	1,00	0,00	1.223,17	0,00	0,00	1.223,17	1.223,17
1.4	93214	EXECUÇÃO DE RESERVATÓRIO ELEVADO DE ÁGUA (1000 LITROS) EM CANTEIRO DE OBRA, APOIADO EM ESTRUTURA DE MADEIRA. AF_02/2016	SINAPI	UN	1,00	259,99	5.688,89	0,00	109,82	6.058,70	6.058,70
1.5	C2849	INSTALAÇÕES PROVISÓRIAS DE ESGOTO	SEINFRA	UN	1,00	0,00	192,61	0,00	0,00	192,61	192,61
1.6	93212	EXECUÇÃO DE SANITÁRIO E VESTIÁRIO EM CANTEIRO DE OBRA EM CHAPA DE MADEIRA COMPENSADA, NÃO INCLUSO MOBILIÁRIO. AF_02/2016	SINAPI	M2	2,52	161,61	727,74	0,24	72,17	961,76	2.423,64
1.7	93207	EXECUÇÃO DE ESCRITÓRIO EM CANTEIRO DE OBRA EM CHAPA DE MADEIRA COMPENSADA, NÃO INCLUSO MOBILIÁRIO E EQUIPAMENTOS. AF_02/2016	SINAPI	M2	20,00	158,10	831,60	0,10	70,66	1.060,46	21.209,20
1.8	93584	EXECUÇÃO DE DEPÓSITO EM CANTEIRO DE OBRA EM CHAPA DE MADEIRA COMPENSADA, NÃO INCLUSO MOBILIÁRIO. AF_04/2016	SINAPI	M2	20,00	125,00	732,03	0,19	56,31	913,53	18.270,60
1.9	C1630	LOCAÇÃO DA OBRA - EXECUÇÃO DE GABARITO	SEINFRA	M2	2.928,38	4,72	1,27	0,00	0,01	6,00	17.570,28
1.10	98525	LIMPEZA MECANIZADA DE CAMADA VEGETAL, VEGETAÇÃO E PEQUENAS ÁRVORES (DIÂMETRO DE TRONCO MENOR QUE 0,20 M), COM TRATOR DE ESTEIRAS. AF_05/2018	SINAPI	M2	8.000,00	0,11	0,05	0,14	0,05	0,35	2.800,00
2	MOVIMENTO DE TERRAS PARA FUNDAÇÕES										
2.1	94319	ATERRO MANUAL DE VALAS COM SOLO ARGILO-ARENOSO E COMPACTAÇÃO MECANIZADA. AF_05/2016	SINAPI	M3	412,26	14,90	72,00	1,27	7,01	95,18	39.238,91
2.2	93358	ESCAVAÇÃO MANUAL DE VALA COM PROFUNDIDADE MENOR OU IGUAL A 1,30 M. AF_02/2021	SINAPI	M3	270,81	41,70	0,00	0,00	24,87	66,57	18.027,82
2.3	COMP-03	REGULARIZAÇÃO E COMPACTAÇÃO DO FUNDO DE VALAS	Composições Próprias	M2	434,63	3,87	0,01	0,00	1,93	5,81	2.525,20
2.4	93382	REATERRO MANUAL DE VALAS COM COMPACTAÇÃO MECANIZADA. AF_04/2016	SINAPI	M3	637,62	14,90	3,07	1,27	7,01	26,25	16.737,53
3	FUNDAÇÕES										
3.1	CONCRETO ARMADO PARA FUNDAÇÕES										
3.1.1	C4691	ESTACA RAIZ DIÂMETRO 200mm - ATÉ 40 Tf	SEINFRA	M	686,00	57,81	145,49	0,00	0,00	203,30	139.463,80
3.1.2	96619	LASTRO DE CONCRETO MAGRO, APLICADO EM BLOCOS DE COROAMENTO OU SAPATAS, ESPESURA DE 5 CM. AF_08/2017	SINAPI	M2	134,00	8,02	15,71	0,18	3,77	27,68	3.709,12
3.1.3	96535	FABRICAÇÃO, MONTAGEM E DESMONTAGEM DE FORMA PARA SAPATA, EM MADEIRA SERRADA, E=25 MM, 4 UTILIZAÇÕES. AF_06/2017	SINAPI	M2	429,20	58,36	54,85	0,00	24,98	138,19	59.311,15
3.1.4	92916	ARMAÇÃO DE ESTRUTURAS DIVERSAS DE CONCRETO ARMADO, EXCETO VIGAS, PILARES, LAJES E FUNDAÇÕES, UTILIZANDO AÇO CA-50 DE 6,3 MM -	SINAPI	KG	44,55	3,05	12,14	0,00	1,29	16,48	734,18
										91.766,76	
										76.529,46	
										361.850,71	
										264.431,39	



PLANILHA ORÇAMENTÁRIA - CUSTO DIRETO

OBRA: EXECUÇÃO DE CONSTRUÇÃO DE ESCOLA DE UM PAVIMENTO COM 12 (DOZE) SALAS DE AULA - EEIF CENTRO EDUCACIONAL BETESDA, NO MUNICÍPIO DE TAUÁ/CE

DESCRIÇÃO: EXECUÇÃO DE CONSTRUÇÃO DE ESCOLA DE UM PAVIMENTO COM 12 (DOZE) SALAS DE AULA - EEIF CENTRO EDUCACIONAL BETESDA, NO MUNICÍPIO DE TAUÁ/CE

LOCAL: MUNICÍPIO DE TAUÁ-CE

CLIENTE: PREFEITURA MUNICIPAL DE TAUÁ

DATA: 19/05/2023 **BDI:** 31,25%

FONTE: ORSE **VERSÃO:** 2022/11 **HORA:** 111,84% **MES:** 02/2023

SEINFRA: 027.1 COM DESONERAÇÃO 83,85% 47,76% 05/2021

SINAPI: 2022/07 COM DESONERAÇÃO 83,55% 47,46% 08/2022

Composições
PRÓPRIA 0,00% 0,00%


ITEM	CÓDIGO	DESCRIÇÃO	FONTE	UNIDADE	QTD	CUSTO DIRETO (R\$)			OUTROS	PREÇO UNITÁRIO (R\$)	PREÇO TOTAL (R\$)
						MÃO DE OBRA	MATERIAL	EQUIPAMENTO			
MONTAGEM. AF_06/2022											
3.1.5	92917	ARMAÇÃO DE ESTRUTURAS DIVERSAS DE CONCRETO ARMADO, EXCETO VIGAS, PILARES, LAJES E FUNDAÇÕES, UTILIZANDO AÇO CA-50 DE 8,0 MM - MONTAGEM. AF_06/2022	SINAPI	KG	85,82	2,06	12,60	0,00	0,87	15,53	1.332,78
3.1.6	92919	ARMAÇÃO DE ESTRUTURAS DIVERSAS DE CONCRETO ARMADO, EXCETO VIGAS, PILARES, LAJES E FUNDAÇÕES, UTILIZANDO AÇO CA-50 DE 10,0 MM - MONTAGEM. AF_06/2022	SINAPI	KG	576,45	1,39	11,87	0,00	0,59	13,85	7.983,83
3.1.7	92921	ARMAÇÃO DE ESTRUTURAS DIVERSAS DE CONCRETO ARMADO, EXCETO VIGAS, PILARES, LAJES E FUNDAÇÕES, UTILIZANDO AÇO CA-50 DE 12,5 MM - MONTAGEM. AF_06/2022	SINAPI	KG	902,36	0,89	10,33	0,00	0,37	11,59	10.458,35
3.1.8	92922	ARMAÇÃO DE ESTRUTURAS DIVERSAS DE CONCRETO ARMADO, EXCETO VIGAS, PILARES, LAJES E FUNDAÇÕES, UTILIZANDO AÇO CA-50 DE 16,0 MM - MONTAGEM. AF_06/2022	SINAPI	KG	15,55	0,65	10,29	0,00	0,28	11,22	174,47
3.1.9	92915	ARMAÇÃO DE ESTRUTURAS DIVERSAS DE CONCRETO ARMADO, EXCETO VIGAS, PILARES, LAJES E FUNDAÇÕES, UTILIZANDO AÇO CA-60 DE 5,0 MM - MONTAGEM. AF_06/2022	SINAPI	KG	789,82	4,40	11,01	0,00	1,88	17,29	13.655,99
3.1.10	00001527	CONCRETO USINADO BOMBEAVEL, CLASSE DE RESISTENCIA C25, COM BRITA 0 E 1, SLUMP = 100 +/- 20 MM, INCLUI SERVIÇO DE BOMBEAMENTO (NBR 8953)	SINAPI	M3	59,57	0,00	463,45	0,00	0,00	463,45	27.607,72
3.2	CONCRETO ARMADO PARA FUNDAÇÕES - VIGAS BALDRAMES										
3.2.1	92916	ARMAÇÃO DE ESTRUTURAS DIVERSAS DE CONCRETO ARMADO, EXCETO VIGAS, PILARES, LAJES E FUNDAÇÕES, UTILIZANDO AÇO CA-50 DE 6,3 MM - MONTAGEM. AF_06/2022	SINAPI	KG	0,18	3,05	12,14	0,00	1,29	16,48	2,97
3.2.2	92917	ARMAÇÃO DE ESTRUTURAS DIVERSAS DE CONCRETO ARMADO, EXCETO VIGAS, PILARES, LAJES E FUNDAÇÕES, UTILIZANDO AÇO CA-50 DE 8,0 MM - MONTAGEM. AF_06/2022	SINAPI	KG	1.565,82	2,06	12,60	0,00	0,87	15,53	24.317,18
3.2.3	92919	ARMAÇÃO DE ESTRUTURAS DIVERSAS DE CONCRETO ARMADO, EXCETO VIGAS, PILARES, LAJES E FUNDAÇÕES, UTILIZANDO AÇO CA-50 DE 10,0 MM - MONTAGEM. AF_06/2022	SINAPI	KG	95,18	1,39	11,87	0,00	0,59	13,85	1.318,24
3.2.4	92921	ARMAÇÃO DE ESTRUTURAS DIVERSAS DE CONCRETO ARMADO, EXCETO VIGAS, PILARES, LAJES E FUNDAÇÕES, UTILIZANDO AÇO CA-50 DE 12,5 MM - MONTAGEM. AF_06/2022	SINAPI	KG	166,73	0,89	10,33	0,00	0,37	11,59	1.932,40
3.2.5	92915	ARMAÇÃO DE ESTRUTURAS DIVERSAS DE CONCRETO ARMADO, EXCETO VIGAS, PILARES, LAJES E FUNDAÇÕES, UTILIZANDO AÇO CA-60 DE 5,0 MM - MONTAGEM. AF_06/2022	SINAPI	KG	824,45	4,40	11,01	0,00	1,88	17,29	14.254,74
3.2.6	96557	CONCRETAGEM DE BLOCOS DE COROAMENTO E VIGAS BALDRAMES, FCK 30 MPA, COM USO DE BOMBA LANÇAMENTO, ADENSAMENTO E ACABAMENTO. AF_06/2017	SINAPI	M3	51,49	11,52	549,36	0,13	5,79	566,80	29.184,53
3.3	CONCRETO ARMADO PARA FUNDAÇÕES - BASE CAIXA D'ÁGUA										
3.3.1	96535	FABRICAÇÃO, MONTAGEM E DESMONTAGEM DE FÔRMA PARA SAPATA, EM MADEIRA SERRADA, E=25 MM, 4 UTILIZAÇÕES. AF_06/2017	SINAPI	M2	5,60	58,36	54,85	0,00	24,98	138,19	773,86
										26.409,26	



PLANILHA ORÇAMENTÁRIA - CUSTO DIRETO

OBRA:	EXECUÇÃO DE CONSTRUÇÃO DE ESCOLA DE UM PAVIMENTO COM 12 (DOZE) SALAS DE AULA - EEIF CENTRO EDUCACIONAL BETESDA, NO MUNICÍPIO DE TAUÁ/CE				DATA :	19/05/2023	BDI :	31,25%
DESCRIÇÃO:	EXECUÇÃO DE CONSTRUÇÃO DE ESCOLA DE UM PAVIMENTO COM 12 (DOZE) SALAS DE AULA - EEIF CENTRO EDUCACIONAL BETESDA, NO MUNICÍPIO DE TAUÁ/CE				FONTE	ORSE	VERSÃO	2022/11
LOCAL:	MUNICÍPIO DE TAUÁ-CE				SEINFRA	027.1 COM DESONERAÇÃO	HORA	111,84% 70,18%
CLIENTE:	PREFEITURA MUNICIPAL DE TAUÁ				SINAPI	2022/07 COM DESONERAÇÃO	MES	05/2021
					Composições PRÓPRIA 0,00% 0,00%			

ITEM	CÓDIGO	DESCRIÇÃO	FONTE	UNIDADE	QTD	CUSTO DIRETO (R\$)			PREÇO UNITÁRIO (R\$)	PREÇO TOTAL (R\$)	
						MÃO DE OBRA	MATERIAL	EQUIPAMENTO			
3.3.2	92919	ARMAÇÃO DE ESTRUTURAS DIVERSAS DE CONCRETO ARMADO, EXCETO VIGAS, PILARES, LAJES E FUNDAÇÕES, UTILIZANDO AÇO CA-50 DE 10,0 MM - MONTAGEM. AF_06/2022	SINAPI	KG	325,00	1,39	11,87	0,00	0,59	13,85	4.501,25
3.3.3	92915	ARMAÇÃO DE ESTRUTURAS DIVERSAS DE CONCRETO ARMADO, EXCETO VIGAS, PILARES, LAJES E FUNDAÇÕES, UTILIZANDO AÇO CA-60 DE 5,0 MM - MONTAGEM. AF_06/2022	SINAPI	KG	82,00	4,40	11,01	0,00	1,88	17,29	1.417,78
3.3.4	96558	CONCRETAGEM DE SAPATAS, FCK 30 MPA, COM USO DE BOMBA LANÇAMENTO, ADENSAMENTO E ACABAMENTO. AF_11/2016	SINAPI	M3	3,92	15,67	549,36	0,18	7,87	573,08	2.246,47
3.3.5	C4693	ESTACA RAIZ DIÂMETRO 310mm - ATÉ 90 TF	SEINFRA	M	63,00	74,57	202,72	0,00	0,01	277,30	17.469,90
4		SUPERESTRUTURA									441.437,10
4.1		CONCRETO ARMADO - VIGAS									168.116,57
4.1.1	92471	MONTAGEM E DESMONTAGEM DE FORMA DE VIGA, ESCORAMENTO COM GARFO DE MADEIRA, PE-DIREITO SIMPLES, EM CHAPA DE MADEIRA PLASTIFICADA, 12 UTILIZAÇÕES. AF_09/2020	SINAPI	M2	999,60	19,78	62,73	0,00	8,12	90,63	90.593,75
4.1.2	92760	ARMAÇÃO DE PILAR OU VIGA DE ESTRUTURA CONVENCIONAL DE CONCRETO ARMADO UTILIZANDO AÇO CA-50 DE 6,3 MM - MONTAGEM. AF_06/2022	SINAPI	KG	0,18	1,93	12,14	0,00	0,81	14,88	2,68
4.1.3	92761	ARMAÇÃO DE PILAR OU VIGA DE ESTRUTURA CONVENCIONAL DE CONCRETO ARMADO UTILIZANDO AÇO CA-50 DE 8,0 MM - MONTAGEM. AF_06/2022	SINAPI	KG	1.595,82	1,26	12,60	0,00	0,54	14,40	22.979,81
4.1.4	92762	ARMAÇÃO DE PILAR OU VIGA DE ESTRUTURA CONVENCIONAL DE CONCRETO ARMADO UTILIZANDO AÇO CA-50 DE 10,0 MM - MONTAGEM. AF_06/2022	SINAPI	KG	695,91	0,83	11,87	0,00	0,35	13,05	9.081,63
4.1.5	92763	ARMAÇÃO DE PILAR OU VIGA DE ESTRUTURA CONVENCIONAL DE CONCRETO ARMADO UTILIZANDO AÇO CA-50 DE 12,5 MM - MONTAGEM. AF_06/2022	SINAPI	KG	103,36	0,52	10,33	0,00	0,23	11,08	1.145,23
4.1.6	92764	ARMAÇÃO DE PILAR OU VIGA DE ESTRUTURA CONVENCIONAL DE CONCRETO ARMADO UTILIZANDO AÇO CA-50 DE 16,0 MM - MONTAGEM. AF_06/2022	SINAPI	KG	89,09	0,37	10,30	0,00	0,16	10,83	964,84
4.1.7	92759	ARMAÇÃO DE PILAR OU VIGA DE ESTRUTURA CONVENCIONAL DE CONCRETO ARMADO UTILIZANDO AÇO CA-60 DE 5,0 MM - MONTAGEM. AF_06/2022	SINAPI	KG	848,55	2,89	11,02	0,00	1,22	15,13	12.838,56
4.1.8	103675	CONCRETAGEM DE VIGAS E LAJES, FCK=25 MPA, PARA LAJES MACIÇAS OU NERVURADAS COM USO DE BOMBA - LANÇAMENTO, ADENSAMENTO E ACABAMENTO. AF_02/2022	SINAPI	M3	55,99	22,70	511,18	0,17	10,87	544,92	30.510,07
4.2		CONCRETO ARMADO - PILARES									125.064,30
4.2.1	COMP-04	MONTAGEM E DESMONTAGEM DE FORMA PARA PILARES, EM CHAPA DE MADEIRA COMPENSADA PLASTIFICADA COM REAPROVEITAMENTO	Composições Próprias	M2	768,78	17,56	17,96	7,13	7,26	49,91	38.369,81
4.2.2	92762	ARMAÇÃO DE PILAR OU VIGA DE ESTRUTURA CONVENCIONAL DE CONCRETO ARMADO UTILIZANDO AÇO CA-50 DE 10,0 MM - MONTAGEM.	SINAPI	KG	1.522,64	0,83	11,87	0,00	0,35	13,05	19.870,45



PLANILHA ORÇAMENTÁRIA - CUSTO DIRETO

OBRA:	EXECUÇÃO DE CONSTRUÇÃO DE ESCOLA DE UM PAVIMENTO COM 12 (DOZE) SALAS DE AULA - EEIF CENTRO EDUCACIONAL BETESDA, NO MUNICÍPIO DE TAUJACÉ				DATA :	19/05/2023	BDI :	31,25%
DESCRIÇÃO:	EXECUÇÃO DE CONSTRUÇÃO DE ESCOLA DE UM PAVIMENTO COM 12 (DOZE) SALAS DE AULA - EEIF CENTRO EDUCACIONAL BETESDA, NO MUNICÍPIO DE TAUJACÉ				FONTE	ORSE	HORA	111,84%
LOCAL:	MUNICÍPIO DE TAUJACÉ				VERSÃO	2022/11	MES	02/2023
CLIENTE:	PREFEITURA MUNICIPAL DE TAUJACÉ				SEINFRA	027.1 COM DESONERAÇÃO	DATA REF.	05/2021
					SINAPI	2022/07 COM DESONERAÇÃO		08/2022
					Composições PRÓPRIA 0,00% 0,00%			

ITEM	CÓDIGO	DESCRIÇÃO	FONTE	UNIDADE	QTD	CUSTO DIRETO (R\$)			PREÇO UNITÁRIO (R\$)	PREÇO TOTAL (R\$)	
						MÃO DE OBRA	MATERIAL	EQUIPAMENTO			OUTROS
4.2.3	92763	ARMAÇÃO DE PILAR OU VIGA DE ESTRUTURA CONVENCIONAL DE CONCRETO ARMADO UTILIZANDO AÇO CA-50 DE 12,5 MM - MONTAGEM. AF_06/2022	SINAPI	KG	2.515,91	0,52	10,33	0,00	0,23	11,08	27.876,28
4.2.4	92764	ARMAÇÃO DE PILAR OU VIGA DE ESTRUTURA CONVENCIONAL DE CONCRETO ARMADO UTILIZANDO AÇO CA-50 DE 16,0 MM - MONTAGEM. AF_06/2022	SINAPI	KG	34,91	0,37	10,30	0,00	0,16	10,83	378,08
4.2.5	92759	ARMAÇÃO DE PILAR OU VIGA DE ESTRUTURA CONVENCIONAL DE CONCRETO ARMADO UTILIZANDO AÇO CA-60 DE 5,0 MM - MONTAGEM. AF_06/2022	SINAPI	KG	1.023,73	2,89	11,02	0,00	1,22	15,13	15.489,03
4.2.6	103672	CONCRETAGEM DE PILARES, FCK = 25 MPA, COM USO DE BOMBA - LANÇAMENTO, ADENSAMENTO E ACABAMENTO. AF_02/2022	SINAPI	M3	42,43	21,31	511,18	0,14	11,34	543,97	23.080,65
4.3		CONCRETO ARMADO - LAJES DE FORRO									110.452,22
4.3.1	COMP-05	LAJE PRÉ-MOLDADA PARA FORRO	Composições Próprias	M2	1.210,17	15,01	68,92	0,10	7,24	91,27	110.452,22
4.4		CONCRETO ARMADO - VERGAS E CONTRAVERGAS									37.804,01
4.4.1	93183	VERGA PRÉ-MOLDADA PARA JANELAS COM MAIS DE 1,5 M DE VÃO. AF_03/2016	SINAPI	M	614,20	7,36	50,76	0,09	3,34	61,55	37.804,01
5		SISTEMA DE VEDAÇÃO VERTICAL									140.040,58
5.1		ELEMENTOS VAZADOS									3.920,59
5.1.1	COMP-06	COBOGÓ DE CONCRETO (ELEMENTO VAZADO-CB1) - (10x40x40cm) ASSENTADO COM ARGAMASSA TRAÇO 1:4 (CIMENTO, AREIA)	Composições Próprias	M2	24,72	22,95	124,61	0,00	11,04	158,60	3.920,59
5.2		ALVENARIA DE VEDAÇÃO									136.119,99
5.2.1	103323	ALVENARIA DE VEDAÇÃO DE BLOCOS CERÂMICOS FURADOS NA VERTICAL DE 9X19X39 CM (ESPESSURA 9 CM) E ARGAMASSA DE ASSENTAMENTO COM PREPARO MANUAL. AF_12/2021	SINAPI	M2	2.088,81	13,73	27,76	0,00	6,35	47,84	99.928,67
5.2.2	103329	ALVENARIA DE VEDAÇÃO DE BLOCOS CERÂMICOS FURADOS NA HORIZONTAL DE 9X19X19 CM (ESPESSURA 9 CM) E ARGAMASSA DE ASSENTAMENTO COM PREPARO MANUAL. AF_12/2021	SINAPI	M2	13,82	35,23	22,77	0,00	15,99	73,99	1.007,74
5.2.3	93202	FIXAÇÃO (ENCUNHAMENTO) DE ALVENARIA DE VEDAÇÃO COM TIJOLO MACIÇO. AF_03/2016	SINAPI	M	676,70	9,82	8,03	0,03	4,19	22,07	14.934,77
5.2.4	C4070	DIVISÓRIA DE GRANITO CINZA E=2cm	SEINFRA	M2	47,41	124,48	302,62	0,00	0,00	427,10	20.248,81
6		ESQUADRIAS									332.892,16
6.1		PORTAS DE MADEIRA									39.836,23
6.1.1	COMP-07	PM1 - PORTA DE MADEIRA COM VISOR PARA PINTURA, SEMI-OCA (LEVE OU MÉDIA), DIMENSÕES 80x210cm, ESPESSURA 3,5cm; INCLUSO DOBRADIÇAS, BATENTES E FECHADURA	Composições Próprias	UN	18,00	225,54	627,74	0,00	60,97	914,25	16.456,50



PLANILHA ORÇAMENTÁRIA - CUSTO DIRETO

OBRA:	EXECUÇÃO DE CONSTRUÇÃO DE ESCOLA DE UM PAVIMENTO COM 12 (DOZE) SALAS DE AULA - EEIF CENTRO EDUCACIONAL BETESDA, NO MUNICÍPIO DE TAUÁ/CE				DATA :	19/05/2023	BDI :	31,25%
DESCRIÇÃO:	EXECUÇÃO DE CONSTRUÇÃO DE ESCOLA DE UM PAVIMENTO COM 12 (DOZE) SALAS DE AULA - EEIF CENTRO EDUCACIONAL BETESDA, NO MUNICÍPIO DE TAUÁ/CE				VERSÃO	2022/11	HORA	111,84% 70,18%
LOCAL:	MUNICÍPIO DE TAUÁ-CE				ORSE	027.1 COM DESONERAÇÃO	MES	02/2023
CLIENTE:	PREFEITURA MUNICIPAL DE TAUÁ				SINAPI	2022/07 COM DESONERAÇÃO	PROPRIA	83,65% 47,76% 83,55% 47,46% 0,00% 0,00%

ITEM	CÓDIGO	DESCRIÇÃO	FONTE	UNIDADE	QTD	CUSTO DIRETO (R\$)		OUTROS	PREÇO UNITÁRIO (R\$)	PREÇO TOTAL (R\$)
						MÃO DE OBRA	MATERIAL			
6.1.2	90843	KIT DE PORTA DE MADEIRA PARA PINTURA, SEMI-OCA (LEVE OU MÉDIA), PADRÃO MÉDIO, 80X210CM, ESPESSURA DE 3,5CM, ITENS INCLUSOS: DOBRADIÇAS, MONTAGEM E INSTALAÇÃO DO BATENTE, FECHADURA COM EXECUÇÃO DO FURO - FORNECIMENTO E INSTALAÇÃO. AF_12/2019	SINAPI	UN	7,00	163,66	710,38	0,00	949,59	6.647,13
6.1.3	90843	KIT DE PORTA DE MADEIRA PARA PINTURA, SEMI-OCA (LEVE OU MÉDIA), PADRÃO MÉDIO, 80X210CM, ESPESSURA DE 3,5CM, ITENS INCLUSOS: DOBRADIÇAS, MONTAGEM E INSTALAÇÃO DO BATENTE, FECHADURA COM EXECUÇÃO DO FURO - FORNECIMENTO E INSTALAÇÃO. AF_12/2019	SINAPI	UN	8,00	163,66	710,38	0,00	949,59	7.596,72
6.1.4	COMP-08	PM4 - PORTA DE ABRIR EM CHAPA DE MADEIRA COMPENSADA PARA BANHEIRO REVESTIDA COM LAMINADO, 0,60x1,60cm, INCLUSO MARCO E DOBRADIÇAS	Composições Próprias	UN	16,00	74,99	319,39	0,00	394,39	6.310,24
6.1.5	COMP-09	PM5 - PORTA DE ABRIR EM CHAPA DE MADEIRA COMPENSADA PARA BANHEIRO REVESTIDA COM LAMINADO, 0,80x1,60cm, INCLUSO MARCO E DOBRADIÇAS	Composições Próprias	UN	6,00	93,79	377,15	0,00	470,94	2.825,64
6.2		FERRAGENS E ACESSÓRIOS								10.901,75
6.2.1	100874	PUXADOR PARA PCD, FIXADO NA PORTA - FORNECIMENTO E INSTALAÇÃO. AF_01/2020	SINAPI	UN	14,00	18,24	306,38	0,00	332,03	4.648,42
6.2.2	COMP-10	FECHADURA DE EMBUTIR COMPLETA, TIPO TARIJETA LIVRE-Ocupado	Composições Próprias	UN	22,00	6,71	49,01	0,00	58,88	1.295,36
6.2.3	COMP-11	CHAPA METÁLICA (ALUMÍNIO) 0,80m x 0,40m, E=1mm PARA AS PORTAS	Composições Próprias	M2	8,32	77,09	518,82	0,00	595,91	4.957,97
6.3		PORTAS DE ALUMÍNIO								9.055,85
6.3.1	91341	PORTA EM ALUMÍNIO DE ABRIR TIPO VENEZIANA COM GUARNIÇÃO, FIXAÇÃO COM PARAFUSOS - FORNECIMENTO E INSTALAÇÃO. AF_12/2019	SINAPI	M2	7,35	8,11	752,17	0,00	763,92	5.614,81
6.3.2	COMP-12	PA2 - PORTA DE ABRIR - 80x210 EM CHAPA DE ALUMÍNIO COM VENEZIANA E VIDRO MINI BOREAL-CONFORME PROJETO DE ESQUADRIAS, INCLUSIVE FERRAGENS E VIDRO	Composições Próprias	UN	2,00	51,29	636,56	0,00	697,30	1.394,60
6.3.3	COMP-13	PA3 - PORTA DE ABRIR - 120x210 EM CHAPA DE ALUMÍNIO COM VENEZIANA E VIDRO MINI BOREAL-CONFORME PROJETO DE ESQUADRIAS, INCLUSIVE FERRAGENS E VIDRO	Composições Próprias	UN	2,00	70,06	943,71	0,00	1.023,22	2.046,44
6.4		JANELAS DE ALUMÍNIO								202.708,07
6.4.1	94569	JANELA DE ALUMÍNIO TIPO MAXIM-AR, COM VIDROS, BATENTE E FERRAGENS. EXCLUSIVE ALIZAR, ACABAMENTO E CONTRAMARCO. FORNECIMENTO E INSTALAÇÃO. AF_12/2019	SINAPI	M2	4,05	36,22	828,50	0,00	881,00	3.568,05
6.4.2	94569	JANELA DE ALUMÍNIO TIPO MAXIM-AR, COM VIDROS, BATENTE E FERRAGENS. EXCLUSIVE ALIZAR, ACABAMENTO E CONTRAMARCO. FORNECIMENTO E INSTALAÇÃO. AF_12/2019	SINAPI	M2	3,60	36,22	828,50	0,00	881,00	3.171,60
6.4.3	94569	JANELA DE ALUMÍNIO TIPO MAXIM-AR, COM VIDROS, BATENTE E FERRAGENS. EXCLUSIVE ALIZAR, ACABAMENTO E CONTRAMARCO. FORNECIMENTO E INSTALAÇÃO. AF_12/2019	SINAPI	M2	7,70	36,22	828,50	0,00	881,00	6.783,70
6.4.4	94570	JANELA DE ALUMÍNIO DE CORRER COM 2 FOLHAS PARA VIDROS, COM	SINAPI	M2	7,70	11,00	447,73	0,00	463,68	3.570,34


PLANILHA ORÇAMENTÁRIA - CUSTO DIRETO



OBRA:	EXECUÇÃO DE CONSTRUÇÃO DE ESCOLA DE UM PAVIMENTO COM 12 (DOZE) SALAS DE AULA - EEIF CENTRO EDUCACIONAL BETESDA, NO MUNICÍPIO DE TAUÁ/CE			
DESCRIÇÃO:	EXECUÇÃO DE CONSTRUÇÃO DE ESCOLA DE UM PAVIMENTO COM 12 (DOZE) SALAS DE AULA - EEIF CENTRO EDUCACIONAL BETESDA, NO MUNICÍPIO DE TAUÁ/CE			
LOCAL:	MUNICÍPIO DE TAUÁ-CE			
CLIENTE:	PREFEITURA MUNICIPAL DE TAUÁ			
		DATA : 19/05/2023	BDI : 31,25%	
		VERSÃO 2022/11	HORA 111,84%	MES 70,18%
		ORSE 027.1 COM DESONERAÇÃO	SEINFRA 83,85%	DATA REF. 02/2023
		SINAPI 2022/07 COM DESONERAÇÃO Proprias	Composições 83,55%	08/2022 0,00%

ITEM	CÓDIGO	DESCRIÇÃO	FONTE	UNIDADE	QTD	CUSTO DIRETO (R\$)			OUTROS	PREÇO UNITÁRIO (R\$)	PREÇO TOTAL (R\$)
						MÃO DE OBRA	MATERIAL	EQUIPAMENTO			
6.4.5	94569	VIDROS, BATENTE, ACABAMENTO COM ACETATO OU BRILHANTE E FERRAGENS. EXCLUSIVE ALIZAR E CONTRAMARCO. FORNECIMENTO E INSTALAÇÃO. AF_12/2019	SINAPI	M2	8,40	36,22	828,50	0,00	16,28	881,00	7.400,40
6.4.6	94569	JANELA DE ALUMÍNIO TIPO MAXIM-AR, COM VIDROS, BATENTE E FERRAGENS. EXCLUSIVE ALIZAR, ACABAMENTO E CONTRAMARCO. FORNECIMENTO E INSTALAÇÃO. AF_12/2019	SINAPI	M2	10,35	36,22	828,50	0,00	16,28	881,00	9.118,35
6.4.7	94569	JANELA DE ALUMÍNIO TIPO MAXIM-AR, COM VIDROS, BATENTE E FERRAGENS. EXCLUSIVE ALIZAR, ACABAMENTO E CONTRAMARCO. FORNECIMENTO E INSTALAÇÃO. AF_12/2019	SINAPI	M2	77,00	36,22	828,50	0,00	16,28	881,00	67.837,00
6.4.8	94570	JANELA DE ALUMÍNIO DE CORRER COM 2 FOLHAS PARA VIDROS, COM VIDROS, BATENTE, ACABAMENTO COM ACETATO OU BRILHANTE E FERRAGENS. EXCLUSIVE ALIZAR E CONTRAMARCO. FORNECIMENTO E INSTALAÇÃO. AF_12/2019	SINAPI	M2	1,80	11,00	447,73	0,00	4,95	463,68	834,62
6.4.9	C1516	JANELA DE ALUMÍNIO, TIPO VENEZIANA	SEINFRA	M2	2,64	77,08	417,65	0,00	0,00	494,73	1.306,09
6.4.10	94570	JANELA DE ALUMÍNIO DE CORRER COM 2 FOLHAS PARA VIDROS, COM VIDROS, BATENTE, ACABAMENTO COM ACETATO OU BRILHANTE E FERRAGENS. EXCLUSIVE ALIZAR E CONTRAMARCO. FORNECIMENTO E INSTALAÇÃO. AF_12/2019	SINAPI	M2	2,10	11,00	447,73	0,00	4,95	463,68	973,73
6.4.11	94570	JANELA DE ALUMÍNIO DE CORRER COM 2 FOLHAS PARA VIDROS, COM VIDROS, BATENTE, ACABAMENTO COM ACETATO OU BRILHANTE E FERRAGENS. EXCLUSIVE ALIZAR E CONTRAMARCO. FORNECIMENTO E INSTALAÇÃO. AF_12/2019	SINAPI	M2	207,90	11,00	447,73	0,00	4,95	463,68	96.399,07
6.4.12	94569	JANELA DE ALUMÍNIO TIPO MAXIM-AR, COM VIDROS, BATENTE E FERRAGENS. EXCLUSIVE ALIZAR, ACABAMENTO E CONTRAMARCO. FORNECIMENTO E INSTALAÇÃO. AF_12/2019	SINAPI	M2	1,87	36,22	828,50	0,00	16,28	881,00	1.647,47
6.4.13	COMP-14	TELA DE NYLON DE PROTEÇÃO - FIXADA NA ESQUADRIA	Composições Próprias	M2	4,20	13,24	10,01	0,00	0,00	23,25	97,65
6.5		PORTÕES METÁLICOS									12.728,74
6.5.1	COMP-15	PT1 - PORTÃO DE ABRIR 2,05x1,80m, EM GRADIL METÁLICO BELGO OU SIMILAR, CONFORME PROJETO DE ESQUADRIAS, INCLUSIVE FERRAGENS	Composições Próprias	M2	3,69	39,75	515,46	0,00	19,05	574,26	2.119,02
6.5.2	91341	PORTA EM ALUMÍNIO DE ABRIR TIPO VENEZIANA COM GUARNIÇÃO, FIXAÇÃO COM PARAFUSOS - FORNECIMENTO E INSTALAÇÃO. AF_12/2019	SINAPI	M2	3,51	8,11	752,17	0,00	3,64	763,92	2.681,36
6.5.3	91341	PORTA EM ALUMÍNIO DE ABRIR TIPO VENEZIANA COM GUARNIÇÃO, FIXAÇÃO COM PARAFUSOS - FORNECIMENTO E INSTALAÇÃO. AF_12/2019	SINAPI	M2	3,90	8,11	752,17	0,00	3,64	763,92	2.979,29
6.5.4	COMP-16	PT4 - PORTÃO DE ABRIR 1,20x1,80m, EM GRADIL METÁLICO BELGO OU SIMILAR, CONFORME PROJETO DE ESQUADRIAS, INCLUSIVE FERRAGENS	Composições Próprias	M2	2,16	39,75	515,46	0,00	19,05	574,26	1.240,40
6.5.5	COMP-17	PT5 - PORTÃO DE ABRIR 3x1,80m, EM GRADIL METÁLICO BELGO OU SIMILAR, CONFORME PROJETO DE ESQUADRIAS, INCLUSIVE FERRAGENS	Composições Próprias	M2	5,40	39,75	627,99	0,00	19,05	686,79	3.708,67

PLANILHA ORÇAMENTÁRIA - CUSTO DIRETO



OBRA: EXECUÇÃO DE CONSTRUÇÃO DE ESCOLA DE UM PAVIMENTO COM 12 (DOZE) SALAS DE AULA - EIF CENTRO EDUCACIONAL BETESDA, NO MUNICÍPIO DE TAUÁ/CE

DESCRIÇÃO: EXECUÇÃO DE CONSTRUÇÃO DE ESCOLA DE UM PAVIMENTO COM 12 (DOZE) SALAS DE AULA - EIF CENTRO EDUCACIONAL BETESDA, NO MUNICÍPIO DE TAUÁ/CE

LOCAL: MUNICÍPIO DE TAUÁ-CE

CLIENTE: PREFEITURA MUNICIPAL DE TAUÁ

DATA : 19/05/2023

VERSÃO 2022/11

BDI : 31,25%

HORA 111,84%

MES 70,18%

DATA REF. 02/2023

FONTE ORSE

SEINFRA 027.1 COM DESONERAÇÃO 83,85%

SINAPI 2022/07 COM DESONERAÇÃO 83,55%

Composições PROPRIA 0,00%

ITEM	CÓDIGO	DESCRIÇÃO	FONTE	UNIDADE	QTD	CUSTO DIRETO (R\$)			PREÇO UNITÁRIO (R\$)	PREÇO TOTAL (R\$)
						MÃO DE OBRA	MATERIAL	EQUIPAMENTOS		
6.6	GRADIL METÁLICO									52.372,00
6.6.1	COMP-18	GRADIL METÁLICO EM TELA DE ARAME GALVANIZADO E MALHA QUADRANGULAR	Composições Próprias	M2	129,10	65,55	307,58	0,00	32,54	52.372,00
6.7	VIDROS									5.289,52
6.7.1	COMP-19	EPELHO CRISTAL ESPESSURA 4mm SEM MOLDURA	Composições Próprias	M2	8,00	21,26	628,42	0,00	11,51	5.289,52
7	SISTEMA DE COBERTURA									701.218,00
7.1	C1329	ESTRUTURA DE AÇO EM SHED VÃO DE 20m	SEINFRA	M2	3.062,97	88,15	106,41	0,00	0,00	595.931,44
7.2	C4554	TELHA DE ALUMÍNIO, TRAPEZOIDAL e = 0,7mm	SEINFRA	M2	358,88	10,89	40,38	0,00	0,00	18.399,78
7.3	C4554	TELHA DE ALUMÍNIO, TRAPEZOIDAL e = 0,7mm	SEINFRA	M2	1,34	10,89	40,38	0,00	0,00	68,70
7.4	94441	TELHAMENTO COM TELHA CERÂMICA DE ENCAIXE, TIPO FRANCESA, COM MAIS DE 2 ÁGUAS, INCLUSO TRANSPORTE VERTICAL. AF_07/2019	SINAPI	M2	2.803,59	6,55	17,93	0,02	3,31	77.967,84
7.5	94231	RUFO EM CHAPA DE AÇO GALVANIZADO NÚMERO 24, CORTE DE 25 CM, INCLUSO TRANSPORTE VERTICAL. AF_07/2019	SINAPI	M	82,60	4,32	50,13	0,00	2,17	4.676,81
7.6	94221	CUMEEIRA PARA TELHA CERÂMICA EMBOÇADA COM ARGAMASSA TRAÇO 1:2:9 (CIMENTO, CAL E AREIA) PARA TELHADOS COM ATÉ 2 ÁGUAS, INCLUSO TRANSPORTE VERTICAL. AF_07/2019	SINAPI	M	209,72	5,64	11,40	0,08	2,78	4.173,43
8	IMPERMEABILIZAÇÃO									10.456,28
8.1	COMP-20	IMPERMEABILIZAÇÃO COM TINTA BETUMINOSA EM FUNDAÇÕES, BALDRAMES	Composições Próprias	M2	911,62	4,22	4,74	0,00	2,51	10.456,28
9	REVESTIMENTOS INTERNOS E EXTERNOS									383.890,10
9.1	87878	CHAPISCO APLICADO EM ALVENARIAS E ESTRUTURAS DE CONCRETO INTERNAS, COM COLHER DE PEDREIRO. ARGAMASSA TRAÇO 1:3 COM PREPARO MANUAL. AF_06/2014	SINAPI	M2	5.065,62	1,67	1,53	0,00	0,78	20.161,17
9.2	87881	CHAPISCO APLICADO NO TETO, COM ROLO PARA TEXTURA ACRÍLICA. ARGAMASSA TRAÇO 1:4 E EMULSÃO POLIMÉRICA (ADESIVO) COM PREPARO MANUAL. AF_06/2014	SINAPI	M2	1.531,13	0,81	4,64	0,00	0,36	8.895,87
9.3	87792	EMBOÇO OU MASSA ÚNICA EM ARGAMASSA TRAÇO 1:2:8, PREPARO MECÂNICO COM BETONEIRA 400 L, APLICADA MANUALMENTE EM PANOS CEGOS DE FACHADA (SEM PRESENÇA DE VAOS), ESPESURA DE 25 MM. AF_06/2014	SINAPI	M2	5.065,62	12,20	15,02	0,06	5,82	167.672,02
9.4	87543	MASSA ÚNICA, PARA RECEBIMENTO DE PINTURA OU CERÂMICA, ARGAMASSA INDUSTRIALIZADA, PREPARO MECÂNICO, APLICADO COM EQUIPAMENTO DE MISTURA E PROJEÇÃO DE 1,5 M3/H EM FACES INTERNAS DE PAREDES, ESPESURA DE 5MM, SEM EXECUÇÃO DE TALISCAS. AF_06/2014	SINAPI	M2	4.060,78	4,03	15,32	0,36	1,71	86.981,91
9.5	87543	MASSA ÚNICA, PARA RECEBIMENTO DE PINTURA OU CERÂMICA, ARGAMASSA INDUSTRIALIZADA, PREPARO MECÂNICO, APLICADO COM	SINAPI	M2	1.531,13	4,03	15,32	0,36	1,71	32.796,80

PLANILHA ORÇAMENTÁRIA - CUSTO DIRETO



OBRA:	EXECUÇÃO DE CONSTRUÇÃO DE ESCOLA DE UM PAVIMENTO COM 12 (DOZE) SALAS DE AULA - EIF CENTRO EDUCACIONAL BETESDA, NO MUNICÍPIO DE TAUJÁCE			
DESCRIÇÃO:	EXECUÇÃO DE CONSTRUÇÃO DE ESCOLA DE UM PAVIMENTO COM 12 (DOZE) SALAS DE AULA - EIF CENTRO EDUCACIONAL BETESDA, NO MUNICÍPIO DE TAUJÁCE			
LOCAL:	MUNICÍPIO DE TAUJÁCE			
CLIENTE:	PREFEITURA MUNICIPAL DE TAUJÁCE			

DATA :	19/05/2023	BDI :	31,25%
FONTE	VERSÃO	HORA	DATA REF.
ORSE	2022/11	111,84%	02/2023
SEINFRA	027.1 COM DESONERAÇÃO	83,85%	05/2021
SINAPI	2022/07 COM DESONERAÇÃO	83,55%	08/2022
Composições PRÓPRIA 0,00% 0,00%			

ITEM	CÓDIGO	DESCRIÇÃO	FONTE	UNIDADE	QTD	CUSTO DIRETO (R\$)			PREÇO UNITÁRIO (R\$)	PREÇO TOTAL (R\$)
						MÃO DE OBRA	MATERIAL	EQUIPAMENTO		
EQUIPAMENTO DE MISTURA E PROJEÇÃO DE 1,5 M3/H EM FACES INTERNAS DE PAREDES, ESPESSURA DE 5MM, SEM EXECUÇÃO DE TALISCAS. AF_06/2014										
9.6	C0157	ARGAMASSA DE CIMENTO E AREIA SIPEN. C/IMPERMEAB. TRAÇO 1:3	SEINFRA	M3	1,18	155,50	433,87	0,00	0,01	589,38
9.7	87273	REVESTIMENTO CERÂMICO PARA PAREDES INTERNAS COM PLACAS TIPO ESMALTADA EXTRA DE DIMENSÕES 33X45 CM APLICADAS EM AMBIENTES DE ÁREA MAIOR QUE 5 M² NA ALTURA INTEIRA DAS PAREDES. AF_06/2014	SINAPI	M2	990,77	14,26	35,74	0,00	6,49	56,49
9.8	87267	REVESTIMENTO CERÂMICO PARA PAREDES INTERNAS COM PLACAS TIPO ESMALTADA EXTRA DE DIMENSÕES 20X20 CM APLICADAS EM AMBIENTES DE ÁREA MAIOR QUE 5 M² A MEIA ALTURA DAS PAREDES. AF_06/2014	SINAPI	M2	14,07	15,00	35,10	0,00	6,81	56,91
9.9	COMP-21	REVESTIMENTO CERÂMICO DE PAREDES PEI IV - CERÂMICA 10 x 10 cm APLICADO COM ARGAMASSA INDUSTRIALIZADA - INCLUIRE JUNTA - CONFORME PROJETO	Composições Próprias	M	558,42	0,00	17,76	0,00	0,00	17,76
10	SISTEMAS DE PISOS									
10.1	PAVIMENTAÇÃO INTERNA									
10.1.1	87630	CONTRAPISO EM ARGAMASSA TRAÇO 1:4 (CIMENTO E AREIA), PREPARO MECÂNICO COM BETONEIRA 400 L, APLICADO EM ÁREAS SECAS SOBRE LAJE, ADERIDO, ACABAMENTO NÃO REFORÇADO, ESPESSURA 3CM. AF_07/2021	SINAPI	M2	2.208,21	7,76	22,27	0,09	3,52	33,64
10.1.2	98679	PISO CIMENTADO, TRAÇO 1:3 (CIMENTO E AREIA), ACABAMENTO LISO, ESPESSURA 2,0 CM, PREPARO MECÂNICO DA ARGAMASSA. AF_09/2020	SINAPI	M2	2.208,21	9,18	17,27	0,06	4,14	30,65
10.1.3	87251	REVESTIMENTO CERÂMICO PARA PISO COM PLACAS TIPO ESMALTADA EXTRA DE DIMENSÕES 45X45 CM APLICADA EM AMBIENTES DE ÁREA MAIOR QUE 10 M2. AF_06/2014	SINAPI	M2	178,45	5,71	32,58	0,00	2,59	40,88
10.1.4	87251	REVESTIMENTO CERÂMICO PARA PISO COM PLACAS TIPO ESMALTADA EXTRA DE DIMENSÕES 45X45 CM APLICADA EM AMBIENTES DE ÁREA MAIOR QUE 10 M2. AF_06/2014	SINAPI	M2	993,79	5,71	32,58	0,00	2,59	40,88
10.1.5	C4623	PISO PODOTÁTIL INTERNO EM BORRACHA 30x30cm ASSENTAMENTO COM COLA VINIL (FORNECIMENTO E ASSENTAMENTO)	SEINFRA	M2	131,94	19,87	155,32	0,00	0,00	175,19
10.1.6	C4624	PISO PODOTÁTIL EXTERNO EM PMC ESP. 3CM, ASSENTADO COM ARGAMASSA (FORNECIMENTO E ASSENTAMENTO)	SEINFRA	M2	5,58	52,66	56,32	0,00	0,00	108,98
10.1.7	COMP-22	PISO DEM GRANILITE, INCLUSIVE JUNTAS DE DILATAÇÃO PLÁSTICA	Composições Próprias	M2	1.035,97	3,35	6,56	0,00	1,67	11,58
10.1.8	C2284	SOLEIRA DE GRANITO L= 15cm	SEINFRA	M	30,90	14,85	59,82	0,00	0,00	74,67
10.2	PAVIMENTAÇÃO EXTERNA									
10.2.1	94996	EXECUÇÃO DE PASSEIO (CALÇADA) OU PISO DE CONCRETO COM CONCRETO MOLDADO IN LOCO, FEITO EM OBRA, ACABAMENTO CONVENCIONAL, ESPESSURA 10 CM, ARMADO. AF_07/2016	SINAPI	M2	546,04	20,34	79,33	0,10	10,13	109,90
10.2.2	94963	CONCRETO FCK = 15MPA, TRAÇO 1:3:4:3,5 (EM MASSA SECA DE CIMENTO/ÁREA MÉDIA/ BRITA 1) - PREPARO MECÂNICO COM BETONEIRA 400 L.	SINAPI	M3	63,05	42,44	309,63	0,87	23,49	376,43
									198.613,02	
									426.526,53	
									227.913,51	
									74.284,18	
									67.681,64	
									7.295,04	
									40.626,14	
									23.114,57	
									608,11	
									11.996,53	
									2.307,30	


PLANILHA ORÇAMENTÁRIA - CUSTO DIRETO



OBRA:	EXECUÇÃO DE CONSTRUÇÃO DE ESCOLA DE UM PAVIMENTO COM 12 (DOZE) SALAS DE AULA - EEIF CENTRO EDUCACIONAL BETESDA, NO MUNICÍPIO DE TAUÁ/CE				DATA :	19/05/2023	BDI :	31,25%
DESCRIÇÃO:	EXECUÇÃO DE CONSTRUÇÃO DE ESCOLA DE UM PAVIMENTO COM 12 (DOZE) SALAS DE AULA - EEIF CENTRO EDUCACIONAL BETESDA, NO MUNICÍPIO DE TAUÁ/CE				FONTE	ORSE	VERSÃO	2022/11
LOCAL:	MUNICÍPIO DE TAUÁ-CE				SEINFRA	027.1 COM DESONERAÇÃO	HORA	111,84% 70,18%
CLIENTE:	PREFEITURA MUNICIPAL DE TAUÁ				SINAPI	2022/07 COM DESONERAÇÃO PRÓPRIA	MES	05/2021 08/2022

ITEM	CÓDIGO	DESCRIÇÃO	FONTE	UNIDADE	QTD	CUSTO DIRETO (R\$)		PREÇO UNITÁRIO (R\$)		PREÇO TOTAL (R\$)	
						MÃO DE OBRA	MATERIAL	EQUIPAMENTO	OUTROS		
10.2.3	94263	AF_05/2021 GUIA (MEIO-FIO) CONCRETO MOLDADA IN LOCO EM TRECHO RETO COM EXTRUSORA, 13 CM BASE X 22 CM ALTURA. AF_06/2016	SINAPI	M	241,96	9,35	14,22	0,48	4,84	28,89	6.990,22
10.2.4	COMP-23	LASTRO DE BRITA PARA O ESTACIONAMENTO	Composições Próprias	M3	16,38	8,43	92,48	0,00	5,03	105,94	1.735,30
10.2.5	92396	EXECUÇÃO DE PASSEIO EM PISO INTERTRAVADO, COM BLOCO RETANGULAR COR NATURAL DE 20 X 10 CM; ESPESSURA 6 CM; AF_12/2015	SINAPI	M2	1.707,59	10,48	46,30	0,35	5,03	62,16	106.143,79
11		PINTURAS E ACABAMENTOS									124.142,74
11.1	96132	APLICAÇÃO MANUAL DE MASSA ACRÍLICA EM PANOS DE FACHADA SEM PRESENÇA DE VÃOS, DE EDIFÍCIOS DE MÚLTIPLOS PAVIMENTOS, DUAS DEMÃOS. AF_05/2017	SINAPI	M2	1.321,54	6,17	6,05	0,00	3,05	15,27	20.179,92
11.2	96132	APLICAÇÃO MANUAL DE MASSA ACRÍLICA EM PANOS DE FACHADA SEM PRESENÇA DE VÃOS, DE EDIFÍCIOS DE MÚLTIPLOS PAVIMENTOS, DUAS DEMÃOS. AF_05/2017	SINAPI	M2	1.531,13	6,17	6,05	0,00	3,05	15,27	23.380,36
11.3	88489	APLICAÇÃO MANUAL DE PINTURA COM TINTA LÁTEX ACRÍLICA EM PAREDES, DUAS DEMÃOS. AF_06/2014	SINAPI	M2	4.060,78	3,69	6,86	0,00	1,85	12,40	50.353,67
11.4	COMP-24	PINTURA EM LATEX PVA SOBRE LAJES INTERNAS E EXTERNAS, 2 DEMÃOS	Composições Próprias	M2	1.531,13	3,35	6,56	0,00	1,67	11,58	17.730,49
11.5	COMP-25	PINTURA EM ESMALTE SINTÉTICO EM RODA MEIO DE MADEIRA, 2 DEMÃOS	Composições Próprias	M2	55,84	10,03	27,00	0,00	5,23	42,26	2.359,80
11.6	100742	PINTURA COM TINTA ALQUÍDICA DE ACABAMENTO (ESMALTE SINTÉTICO ACETINADO) APLICADA A ROLO OU PINCEL SOBRE SUPERFÍCIES METÁLICAS (EXCETO PERFIL) EXECUTADO EM OBRA (POR DEMÃO). AF_01/2020	SINAPI	M2	21,60	10,75	4,13	0,00	5,13	20,01	432,22
11.7	COMP-26	PINTURA EM ESMALTE SINTÉTICO EM PORTA DE MADEIRA, 2 DEMÃOS	Composições Próprias	M2	229,68	10,03	27,00	0,00	5,23	42,26	9.706,28
12		INSTALAÇÕES HIDRÁULICAS									99.287,77
12.1	89401	TUBO, PVC, SOLDÁVEL, DN 20MM, INSTALADO EM RAMAL DE DISTRIBUIÇÃO DE ÁGUA - FORNECIMENTO E INSTALAÇÃO. AF_06/2022	SINAPI	M	150,00	3,78	3,66	0,00	1,60	9,04	1.356,00
12.2	89446	TUBO, PVC, SOLDÁVEL, DN 25MM, INSTALADO EM PRUMADA DE ÁGUA - FORNECIMENTO E INSTALAÇÃO. AF_06/2022	SINAPI	M	135,30	0,53	4,63	0,00	0,22	5,38	727,91
12.3	89447	TUBO, PVC, SOLDÁVEL, DN 32MM, INSTALADO EM PRUMADA DE ÁGUA - FORNECIMENTO E INSTALAÇÃO. AF_06/2022	SINAPI	M	29,00	0,64	10,41	0,00	0,27	11,32	328,28
12.4	89449	TUBO, PVC, SOLDÁVEL, DN 50MM, INSTALADO EM PRUMADA DE ÁGUA - FORNECIMENTO E INSTALAÇÃO. AF_06/2022	SINAPI	M	98,00	0,94	17,35	0,00	0,39	18,68	1.830,64
12.5	89450	TUBO, PVC, SOLDÁVEL, DN 60MM, INSTALADO EM PRUMADA DE ÁGUA - FORNECIMENTO E INSTALAÇÃO. AF_06/2022	SINAPI	M	80,35	1,10	29,26	0,00	0,47	30,83	2.477,19
12.6	89451	TUBO, PVC, SOLDÁVEL, DN 75MM, INSTALADO EM PRUMADA DE ÁGUA - FORNECIMENTO E INSTALAÇÃO. AF_06/2022	SINAPI	M	91,30	1,36	49,02	0,00	0,58	50,96	4.652,65
12.7	89383	ADAPTADOR CURTO COM BOLSA E ROSCA PARA REGISTRO, PVC, SOLDÁVEL, DN 25MM X 3/4", INSTALADO EM RAMAL OU SUB-RAMAL DE ÁGUA - FORNECIMENTO E INSTALAÇÃO. AF_06/2022	SINAPI	UN	63,00	2,60	1,82	0,00	1,10	5,52	347,76

PLANILHA ORÇAMENTÁRIA - CUSTO DIRETO




OBRA:	EXECUÇÃO DE CONSTRUÇÃO DE ESCOLA DE UM PAVIMENTO COM 12 (DOZE) SALAS DE AULA - EEIF CENTRO EDUCACIONAL BETESDA, NO MUNICÍPIO DE TAUJÁ/CE			
DESCRIÇÃO:	EXECUÇÃO DE CONSTRUÇÃO DE ESCOLA DE UM PAVIMENTO COM 12 (DOZE) SALAS DE AULA - EEIF CENTRO EDUCACIONAL BETESDA, NO MUNICÍPIO DE TAUJÁ/CE			
LOCAL:	MUNICÍPIO DE TAUJÁ-CE			
CLIENTE:	PREFEITURA MUNICIPAL DE TAUJÁ			

ITEM	CÓDIGO	DESCRIÇÃO	FONTE	UNIDADE	QTD	CUSTO DIRETO (R\$)			PREÇO UNITÁRIO (R\$)	PREÇO TOTAL (R\$)
						MÃO DE OBRA	MATERIAL	EQUIPAMENTO		
12.8	89596	ADAPTADOR CURTO COM BOLSA E ROSCA PARA REGISTRO PVC, SOLDÁVEL, DN 50MM X 1.1/2", INSTALADO EM PRUMADA DE ÁGUA - FORNECIMENTO E INSTALAÇÃO. AF_06/2022	SINAPI	UN	39,00	2,03	6,90	0,00	0,86	381,81
12.9	89362	JOELHO 90 GRAUS, PVC, SOLDÁVEL, DN 25MM, INSTALADO EM RAMAL OU SUB-RAMAL DE ÁGUA - FORNECIMENTO E INSTALAÇÃO. AF_06/2022	SINAPI	UN	58,00	4,19	1,76	0,00	1,78	448,34
12.10	89413	JOELHO 90 GRAUS, PVC, SOLDÁVEL, DN 32MM, INSTALADO EM RAMAL DE DISTRIBUIÇÃO DE ÁGUA - FORNECIMENTO E INSTALAÇÃO. AF_06/2022	SINAPI	UN	7,00	4,48	3,79	0,00	1,89	71,12
12.11	89497	JOELHO 90 GRAUS, PVC, SOLDÁVEL, DN 40MM, INSTALADO EM PRUMADA DE ÁGUA - FORNECIMENTO E INSTALAÇÃO. AF_06/2022	SINAPI	UN	8,00	2,89	7,63	0,00	1,21	93,84
12.12	89501	JOELHO 90 GRAUS, PVC, SOLDÁVEL, DN 50MM, INSTALADO EM PRUMADA DE ÁGUA - FORNECIMENTO E INSTALAÇÃO. AF_06/2022	SINAPI	UN	23,00	3,51	8,85	0,00	1,48	318,32
12.13	89505	JOELHO 90 GRAUS, PVC, SOLDÁVEL, DN 60MM, INSTALADO EM PRUMADA DE ÁGUA - FORNECIMENTO E INSTALAÇÃO. AF_06/2022	SINAPI	UN	1,00	4,17	31,85	0,00	1,75	37,77
12.14	89513	JOELHO 90 GRAUS, PVC, SOLDÁVEL, DN 75MM, INSTALADO EM PRUMADA DE ÁGUA - FORNECIMENTO E INSTALAÇÃO. AF_06/2022	SINAPI	UN	4,00	5,10	113,00	0,00	2,16	481,04
12.15	89400	TE DE REDUÇÃO, PVC, SOLDÁVEL, DN 32MM X 25MM, INSTALADO EM RAMAL OU SUB-RAMAL DE ÁGUA - FORNECIMENTO E INSTALAÇÃO. AF_06/2022	SINAPI	UN	8,00	6,15	8,87	0,00	2,59	140,88
12.16	89624	TE DE REDUÇÃO, PVC, SOLDÁVEL, DN 40MM X 32MM, INSTALADO EM PRUMADA DE ÁGUA - FORNECIMENTO E INSTALAÇÃO. AF_06/2022	SINAPI	UN	3,00	3,53	13,91	0,00	1,49	56,79
12.17	89624	TE DE REDUÇÃO, PVC, SOLDÁVEL, DN 50MM X 25MM, INSTALADO EM PRUMADA DE ÁGUA - FORNECIMENTO E INSTALAÇÃO. AF_06/2022	SINAPI	UN	3,00	3,53	13,91	0,00	1,49	56,79
12.18	89627	TE DE REDUÇÃO, PVC, SOLDÁVEL, DN 50MM X 25MM, INSTALADO EM PRUMADA DE ÁGUA - FORNECIMENTO E INSTALAÇÃO. AF_06/2022	SINAPI	UN	5,00	3,64	12,90	0,00	1,53	90,35
12.19	89630	TE DE REDUÇÃO, PVC, SOLDÁVEL, DN 75MM X 50MM, INSTALADO EM PRUMADA DE ÁGUA - FORNECIMENTO E INSTALAÇÃO. AF_06/2022	SINAPI	UN	1,00	5,75	63,90	0,00	2,42	72,07
12.20	89630	TE DE REDUÇÃO, PVC, SOLDÁVEL, DN 75MM X 50MM, INSTALADO EM PRUMADA DE ÁGUA - FORNECIMENTO E INSTALAÇÃO. AF_06/2022	SINAPI	UN	9,00	5,75	63,90	0,00	2,42	648,63
12.21	89395	TE, PVC, SOLDÁVEL, DN 25MM, INSTALADO EM RAMAL OU SUB-RAMAL DE ÁGUA - FORNECIMENTO E INSTALAÇÃO. AF_06/2022	SINAPI	UN	32,00	5,61	2,82	0,00	2,36	345,28
12.22	89623	TE, PVC, SOLDÁVEL, DN 40MM, INSTALADO EM PRUMADA DE ÁGUA - FORNECIMENTO E INSTALAÇÃO. AF_06/2022	SINAPI	UN	1,00	3,86	12,94	0,00	1,63	18,43
12.23	89625	TE, PVC, SOLDÁVEL, DN 50MM, INSTALADO EM PRUMADA DE ÁGUA - FORNECIMENTO E INSTALAÇÃO. AF_06/2022	SINAPI	UN	5,00	4,68	15,28	0,00	1,97	109,65
12.24	89629	TE, PVC, SOLDÁVEL, DN 75MM, INSTALADO EM PRUMADA DE ÁGUA - FORNECIMENTO E INSTALAÇÃO. AF_06/2022	SINAPI	UN	2,00	6,80	78,11	0,00	2,87	175,56
12.25	94497	REGISTRO DE GAVETA BRUTO, LATÃO, ROSCÁVEL, 1 1/2" - FORNECIMENTO E INSTALAÇÃO. AF_08/2021	SINAPI	UN	34,00	7,29	82,43	0,00	3,07	3.154,86
12.26	89985	REGISTRO DE PRESSÃO BRUTO, LATÃO, ROSCÁVEL, 3/4", COM ACABAMENTO E CANOPLA CROMADOS - FORNECIMENTO E INSTALAÇÃO. AF_08/2021	SINAPI	UN	9,00	6,12	69,76	0,00	2,59	706,23

Município de Taujá - Comissão Permanente de Licitação

3653

PLANILHA ORÇAMENTÁRIA - CUSTO DIRETO



OBRA: EXECUÇÃO DE CONSTRUÇÃO DE ESCOLA DE UM PAVIMENTO COM 12 (DOZE) SALAS DE AULA - EEIF CENTRO EDUCACIONAL BETESDA, NO MUNICÍPIO DE TAUÁ/CE

DESCRIÇÃO: EXECUÇÃO DE CONSTRUÇÃO DE ESCOLA DE UM PAVIMENTO COM 12 (DOZE) SALAS DE AULA - EEIF CENTRO EDUCACIONAL BETESDA, NO MUNICÍPIO DE TAUÁ/CE

LOCAL: MUNICÍPIO DE TAUÁ-CE

CLIENTE: PREFEITURA MUNICIPAL DE TAUÁ

DATA : 19/05/2023 **BDI :** 31,25%

VERSÃO: 2022/11 **HORA:** 111,84% **MES:** 70,18% **DATA REF.:** 02/2023

FONTE: ORSE **COMPOSIÇÃO:** 83,85% **DESONERAÇÃO:** 47,76% **05/2021**

SEINFRA: 027.1 COM DESONERAÇÃO 83,55% **47,46%** **08/2022**

SINAPI: 2022/07 COM DESONERAÇÃO 0,00% **0,00%**

Composições: PRÓPRIA

ITEM	CÓDIGO	DESCRIÇÃO	FONTE	UNIDADE	QTD	CUSTO DIRETO (R\$)		OUTROS	PREÇO UNITÁRIO (R\$)	PREÇO TOTAL (R\$)
						MÃO DE OBRA	MATERIAL			
12.27	COMP-27	CAIXA D'ÁGUA METÁLICA COMPLETA DE 15.000L, CONFORME PROJETO	Composições Próprias	UN	1,00	0,00	63.954,00	0,00	63.954,00	63.954,00
12.28	COMP-60	CAIXA D'ÁGUA ENTERRADA DE CONCRETO 15.000L, CONFORME PROJETO	Composições Próprias	UN	1,00	4.658,86	10.851,16	684,93	16.205,58	16.205,58
13 INSTALAÇÕES SANITÁRIAS										
13.1	89711	TUBO PVC, SERIE NORMAL, ESGOTO PREDIAL, DN 40 MM, FORNECIDO E INSTALADO EM RAMAL DE DESCARGA OU RAMAL DE ESGOTO SANITÁRIO. AF_12/2014	SINAPI	M	119,40	8,30	6,02	0,00	17,82	2.127,71
13.2	89712	TUBO PVC, SERIE NORMAL, ESGOTO PREDIAL, DN 50 MM, FORNECIDO E INSTALADO EM RAMAL DE DESCARGA OU RAMAL DE ESGOTO SANITÁRIO. AF_12/2014	SINAPI	M	90,00	10,52	11,70	0,00	26,65	2.398,50
13.3	89713	TUBO PVC, SERIE NORMAL, ESGOTO PREDIAL, DN 75 MM, FORNECIDO E INSTALADO EM RAMAL DE DESCARGA OU RAMAL DE ESGOTO SANITÁRIO. AF_12/2014	SINAPI	M	112,50	15,50	18,27	0,00	40,31	4.534,88
13.4	89714	TUBO PVC, SERIE NORMAL, ESGOTO PREDIAL, DN 100 MM, FORNECIDO E INSTALADO EM RAMAL DE DESCARGA OU RAMAL DE ESGOTO SANITÁRIO. AF_12/2014	SINAPI	M	358,60	20,50	22,06	0,00	51,19	18.356,73
13.5	89849	TUBO PVC, SERIE NORMAL, ESGOTO PREDIAL, DN 150 MM, FORNECIDO E INSTALADO EM SUBCOLETOR AÉREO DE ESGOTO SANITÁRIO. AF_12/2014	SINAPI	M	53,00	10,24	44,20	0,00	58,75	3.113,75
13.6	COMP-28	TUBO DE PVC SÉRIE NORMAL 200mm	Composições Próprias	M	45,00	2,68	131,97	0,00	136,22	6.129,90
13.7	COMP-29	TUBO DE PVC SÉRIE NORMAL 250mm	Composições Próprias	M	33,00	2,95	224,86	0,00	229,53	7.574,49
13.8	COMP-30	TUBO DE PVC SÉRIE NORMAL 300mm	Composições Próprias	M	60,00	3,23	363,01	0,00	368,10	22.086,00
13.9	89726	JOELHO 45 GRAUS, PVC, SERIE NORMAL, ESGOTO PREDIAL, DN 40 MM, JUNTA SOLDÁVEL, FORNECIDO E INSTALADO EM RAMAL DE DESCARGA OU RAMAL DE ESGOTO SANITÁRIO. AF_12/2014	SINAPI	UN	26,00	2,76	2,54	0,00	6,46	167,96
13.10	89732	JOELHO 45 GRAUS, PVC, SERIE NORMAL, ESGOTO PREDIAL, DN 50 MM, JUNTA ELÁSTICA, FORNECIDO E INSTALADO EM RAMAL DE DESCARGA OU RAMAL DE ESGOTO SANITÁRIO. AF_12/2014	SINAPI	UN	14,00	3,59	5,84	0,00	10,95	153,30
13.11	89739	JOELHO 45 GRAUS, PVC, SERIE NORMAL, ESGOTO PREDIAL, DN 75 MM, JUNTA ELÁSTICA, FORNECIDO E INSTALADO EM RAMAL DE DESCARGA OU RAMAL DE ESGOTO SANITÁRIO. AF_12/2014	SINAPI	UN	2,00	5,25	11,55	0,00	19,02	38,04
13.12	89724	JOELHO 90 GRAUS, PVC, SERIE NORMAL, ESGOTO PREDIAL, DN 40 MM, JUNTA SOLDÁVEL, FORNECIDO E INSTALADO EM RAMAL DE DESCARGA OU RAMAL DE ESGOTO SANITÁRIO. AF_12/2014	SINAPI	UN	70,00	2,76	5,29	0,00	9,21	644,70
13.13	89801	JOELHO 90 GRAUS, PVC, SERIE NORMAL, ESGOTO PREDIAL, DN 50 MM, JUNTA ELÁSTICA, FORNECIDO E INSTALADO EM PRUMADA DE ESGOTO SANITÁRIO OU VENTILAÇÃO. AF_12/2014	SINAPI	UN	36,00	1,10	5,19	0,00	6,76	243,36
13.14	89737	JOELHO 90 GRAUS, PVC, SERIE NORMAL, ESGOTO PREDIAL, DN 75 MM, JUNTA ELÁSTICA, FORNECIDO E INSTALADO EM RAMAL DE DESCARGA OU RAMAL DE ESGOTO SANITÁRIO. AF_06/2022	SINAPI	UN	4,00	2,29	10,63	0,00	13,89	55,56

PLANILHA ORÇAMENTÁRIA - CUSTO DIRETO

OBRA:	EXECUÇÃO DE CONSTRUÇÃO DE ESCOLA DE UM PAVIMENTO COM 12 (DOZE) SALAS DE AULA - EEIF CENTRO EDUCACIONAL BETESDA, NO MUNICÍPIO DE TAUÁ/CE			
DESCRIÇÃO:	EXECUÇÃO DE CONSTRUÇÃO DE ESCOLA DE UM PAVIMENTO COM 12 (DOZE) SALAS DE AULA - EEIF CENTRO EDUCACIONAL BETESDA, NO MUNICÍPIO DE TAUÁ/CE			
LOCAL:	MUNICÍPIO DE TAUÁ-CE			
CLIENTE:	PREFEITURA MUNICIPAL DE TAUÁ			

ITEM	CÓDIGO	DESCRIÇÃO	FONTE	UNIDADE	QTD	CUSTO DIRETO (R\$)			PREÇO UNITÁRIO (R\$)	PREÇO TOTAL (R\$)	
						MÃO DE OBRA	MATERIAL	EQUIPAMENTO			
13.15	89744	JOELHO 90 GRAUS, PVC, SERIE NORMAL, ESGOTO PREDIAL, DN 100 MM, JUNTA ELÁSTICA, FORNECIDO E INSTALADO EM RAMAL DE DESCARGA OU RAMAL DE ESGOTO SANITÁRIO. AF_12/2014	SINAPI	UN	15,00	6,91	13,48	0,00	2,92	23,31	349,65
13.16	89783	JUNÇÃO SIMPLES, PVC, SERIE NORMAL, ESGOTO PREDIAL, DN 40 MM, JUNTA SOLDÁVEL, FORNECIDO E INSTALADO EM RAMAL DE DESCARGA OU RAMAL DE ESGOTO SANITÁRIO. AF_12/2014	SINAPI	UN	3,00	3,87	5,61	0,00	1,63	11,11	33,33
13.17	89785	JUNÇÃO SIMPLES, PVC, SERIE NORMAL, ESGOTO PREDIAL, DN 50 X 50 MM, JUNTA ELÁSTICA, FORNECIDO E INSTALADO EM RAMAL DE DESCARGA OU RAMAL DE ESGOTO SANITÁRIO. AF_12/2014	SINAPI	UN	19,00	4,71	14,40	0,00	1,98	21,09	400,71
13.18	89795	JUNÇÃO SIMPLES, PVC, SERIE NORMAL, ESGOTO PREDIAL, DN 75 X 75 MM, JUNTA ELÁSTICA, FORNECIDO E INSTALADO EM RAMAL DE DESCARGA OU RAMAL DE ESGOTO SANITÁRIO. AF_12/2014	SINAPI	UN	4,00	6,92	24,95	0,00	2,92	34,79	139,16
13.19	89785	JUNÇÃO SIMPLES, PVC, SERIE NORMAL, ESGOTO PREDIAL, DN 50 X 50 MM, JUNTA ELÁSTICA, FORNECIDO E INSTALADO EM RAMAL DE DESCARGA OU RAMAL DE ESGOTO SANITÁRIO. AF_12/2014	SINAPI	UN	2,00	4,71	14,40	0,00	1,98	21,09	42,18
13.20	89795	JUNÇÃO SIMPLES, PVC, SERIE NORMAL, ESGOTO PREDIAL, DN 75 X 75 MM, JUNTA ELÁSTICA, FORNECIDO E INSTALADO EM RAMAL DE DESCARGA OU RAMAL DE ESGOTO SANITÁRIO. AF_12/2014	SINAPI	UN	16,00	6,92	24,95	0,00	2,92	34,79	556,64
13.21	89797	JUNÇÃO SIMPLES, PVC, SERIE NORMAL, ESGOTO PREDIAL, DN 100 X 100 MM, JUNTA ELÁSTICA, FORNECIDO E INSTALADO EM RAMAL DE DESCARGA OU RAMAL DE ESGOTO SANITÁRIO. AF_12/2014	SINAPI	UN	13,00	9,13	32,25	0,00	3,85	45,23	587,99
13.22	89797	JUNÇÃO SIMPLES, PVC, SERIE NORMAL, ESGOTO PREDIAL, DN 100 X 100 MM, JUNTA ELÁSTICA, FORNECIDO E INSTALADO EM RAMAL DE DESCARGA OU RAMAL DE ESGOTO SANITÁRIO. AF_12/2014	SINAPI	UN	3,00	9,13	32,25	0,00	3,85	45,23	135,69
13.23	89797	JUNÇÃO SIMPLES, PVC, SERIE NORMAL, ESGOTO PREDIAL, DN 100 X 100 MM, JUNTA ELÁSTICA, FORNECIDO E INSTALADO EM RAMAL DE DESCARGA OU RAMAL DE ESGOTO SANITÁRIO. AF_12/2014	SINAPI	UN	8,00	9,13	32,25	0,00	3,85	45,23	361,84
13.24	89707	CAIXA SIFONADA, PVC, DN 100 X 100 X 50 MM, JUNTA ELÁSTICA, FORNECIDA E INSTALADA EM RAMAL DE DESCARGA OU EM RAMAL DE ESGOTO SANITÁRIO. AF_12/2014	SINAPI	UN	7,00	6,91	27,28	0,00	2,92	37,11	259,77
13.25	89708	CAIXA SIFONADA, PVC, DN 150 X 185 X 75 MM, JUNTA ELÁSTICA, FORNECIDA E INSTALADA EM RAMAL DE DESCARGA OU EM RAMAL DE ESGOTO SANITÁRIO. AF_12/2014	SINAPI	UN	10,00	10,51	70,53	0,00	4,43	85,47	854,70
13.26	99253	CAIXA ENTERRADA HIDRÁULICA RETANGULAR EM ALVENARIA COM TIJOLOS CERÂMICOS MACIÇOS, DIMENSÕES INTERNAS: 0,6X0,6X0,6 M PARA REDE DE DRENAGEM. AF_12/2020	SINAPI	UN	3,00	172,04	198,98	2,10	81,08	454,20	1.362,60
13.27	99255	CAIXA ENTERRADA HIDRÁULICA RETANGULAR EM ALVENARIA COM TIJOLOS CERÂMICOS MACIÇOS, DIMENSÕES INTERNAS: 0,8X0,8X0,6 M PARA REDE DE DRENAGEM. AF_12/2020	SINAPI	UN	7,00	239,72	276,89	3,25	113,08	632,94	4.430,58
13.28	89710	RALO SECO, PVC, DN 100 X 40 MM, JUNTA SOLDÁVEL, FORNECIDO E INSTALADO EM RAMAL DE DESCARGA OU EM RAMAL DE ESGOTO SANITÁRIO. AF_12/2014	SINAPI	UN	25,00	1,93	9,60	0,00	0,81	12,34	308,50

Município de Tauá - CE
Comissão Orçamentária
3655



PLANILHA ORÇAMENTÁRIA - CUSTO DIRETO

OBRA: EXECUÇÃO DE CONSTRUÇÃO DE ESCOLA DE UM PAVIMENTO COM 12 (DOZE) SALAS DE AULA - EIF CENTRO EDUCACIONAL BETESDA, NO MUNICÍPIO DE TAUÁ/CE	DATA : 19/05/2023	BDI : 31,25%
DESCRIÇÃO: EXECUÇÃO DE CONSTRUÇÃO DE ESCOLA DE UM PAVIMENTO COM 12 (DOZE) SALAS DE AULA - EIF CENTRO EDUCACIONAL BETESDA, NO MUNICÍPIO DE TAUÁ/CE	FONTE: ORSE	VERSÃO: 2022/11
LOCAL: MUNICÍPIO DE TAUÁ-CE	SEINFRA: 027.1 COM DESONERAÇÃO	HORA: 111,84% 70,18%
CLIENTE: PREFEITURA MUNICIPAL DE TAUÁ	SINAPI: 2022/07 COM DESONERAÇÃO	MES: 05/2021
	Composições	DATA REF.: 08/2022
		0,00% 0,00%

ITEM	CÓDIGO	DESCRIÇÃO	FONTE	UNIDADE	QTD	CUSTO DIRETO (R\$)		PREÇO UNITÁRIO (R\$)	PREÇO TOTAL (R\$)
						MÃO DE OBRA	MATERIAL		
13.29	C4822	TERMINAL DE VENTILAÇÃO PVC 50MM	SEINFRA	UN	3,00	3,34	7,83	0,00	11,17
13.30	C0609	CAIXA EM ALVENARIA (60X60X60cm) DE 1/2 TIJOLO COMUM. LUSTRO DE CONCRETO E TAMPA DE CONCRETO	SEINFRA	UN	41,00	266,31	148,60	0,00	414,92
13.31	98109	CAIXA DE GORDURA ESPECIAL (CAPACIDADE: 312 L - PARA ATÉ 146 PESSOAS SERVIDAS NO PICO), RETANGULAR; EM ALVENARIA COM BLOCOS DE CONCRETO, DIMENSÕES INTERNAS = 0,4X1,2 M, ALTURA INTERNA = 1 M. AF_12/2020	SINAPI	UN	1,00	248,76	294,41	116,99	662,44
13.32	98100	SUMIDOURO RETANGULAR, EM ALVENARIA COM BLOCOS DE CONCRETO, DIMENSÕES INTERNAS: 1,6 X 3,4 X H=3,0 M. ÁREA DE INFILTRAÇÃO: 32,9 M² (PARA 13 CONTRIBUINTES). AF_12/2020	SINAPI	UN	3,00	1.423,60	2.867,93	75,00	5.033,10
13.33	98071	TANQUE SÉPTICO RETANGULAR, EM ALVENARIA COM TIJOLOS CERÂMICOS MACIÇOS, DIMENSÕES INTERNAS: 1,6 X 4,6 X H=2,4 M, VOLUME ÚTIL: 14720 L (PARA 105 CONTRIBUINTES). AF_12/2020	SINAPI	UN	1,00	3.705,91	6.755,34	1.734,02	12.256,44
13.34	C4026	CANALETA DE CONCRETO 20cm x 20cm C/ TAMPA EM CHAPA DE ALUMÍNIO CORRUGADO	SEINFRA	M	254,20	30,80	143,18	0,00	173,99
14		LOUÇAS, ACESSÓRIOS E METAIS							41.153,67
14.1	C1151	DUCHA P/ WC CROMADO (INSTALADO)	SEINFRA	UN	8,00	18,55	47,70	0,00	66,25
14.2	95470	VASO SANITÁRIO SIFONADO CONVENCIONAL COM LOUÇA BRANCA, INCLUSO CONJUNTO DE LIGAÇÃO PARA BACIA SANITÁRIA AJUSTÁVEL - FORNECIMENTO E INSTALAÇÃO. AF_10/2016	SINAPI	UN	11,00	11,58	260,27	0,00	276,95
14.3	99635	VÁLVULA DE DESCARGA METÁLICA, BASE 1 1/2", ACABAMENTO METÁLICO CROMADO. - FORNECIMENTO E INSTALAÇÃO. AF_08/2021	SINAPI	UN	11,00	25,62	341,76	0,00	378,17
14.4	86931	VASO SANITÁRIO SIFONADO COM CAIXA ACOPLADA LOUÇA BRANCA, INCLUSO ENGATE FLEXÍVEL EM PLÁSTICO BRANCO, 1/2 X 40CM - FORNECIMENTO E INSTALAÇÃO. AF_01/2020	SINAPI	UN	8,00	19,94	420,56	0,00	448,99
14.5	100858	MICTÓRIO SIFONADO LOUÇA BRANCA PADRÃO MÉDIO FORNECIMENTO E INSTALAÇÃO. AF_01/2020	SINAPI	UN	6,00	19,40	662,39	0,00	689,68
14.6	86904	LAVATÓRIO LOUÇA BRANCA SUSPENSO, 29,5 X 39CM OU EQUIVALENTE, PADRÃO POPULAR - FORNECIMENTO E INSTALAÇÃO. AF_01/2020	SINAPI	UN	2,00	8,14	122,50	0,00	134,08
14.7	86901	CUBA DE EMBUTIR OVAL EM LOUÇA BRANCA, 35 X 50CM OU EQUIVALENTE - FORNECIMENTO E INSTALAÇÃO. AF_01/2020	SINAPI	UN	22,00	15,93	110,30	0,00	133,33
14.8	86906	TORNEIRA CROMADA DE MESA, 1/2 OU 3/4, PARA LAVATÓRIO, PADRÃO POPULAR - FORNECIMENTO E INSTALAÇÃO. AF_01/2020	SINAPI	UN	26,00	1,84	56,05	0,00	58,64
14.9	95544	PAPELEIRA DE PAREDE EM METAL CROMADO SEM TAMPA, INCLUSO FIXAÇÃO. AF_01/2020	SINAPI	UN	3,00	6,07	23,58	0,00	32,13
14.10	100868	BARRA DE APOIO RETA, EM ACO INOX POLIDO, COMPRIMENTO 80 CM, FIXADA NA PAREDE - FORNECIMENTO E INSTALAÇÃO. AF_01/2020	SINAPI	UN	18,00	18,24	343,32	0,00	368,97
14.11	100864	BARRA DE APOIO EM "L", EM ACO INOX POLIDO 80 X 80 CM, FIXADA NA PAREDE - FORNECIMENTO E INSTALAÇÃO. AF_01/2020	SINAPI	UN	2,00	27,36	681,52	0,00	720,02


PLANILHA ORÇAMENTÁRIA - CUSTO DIRETO



OBRA: EXECUÇÃO DE CONSTRUÇÃO DE ESCOLA DE UM PAVIMENTO COM 12 (DOZE) SALAS DE AULA - EEIF CENTRO EDUCACIONAL BETESDA, NO MUNICÍPIO DE TAUÁ/CE	DATA : 19/05/2023	BDI : 31,25%	HORA	MES	DATA REF.
DESCRIÇÃO: EXECUÇÃO DE CONSTRUÇÃO DE ESCOLA DE UM PAVIMENTO COM 12 (DOZE) SALAS DE AULA - EEIF CENTRO EDUCACIONAL BETESDA, NO MUNICÍPIO DE TAUÁ/CE	ORSE		111,84%	70,18%	02/2023
LOCAL: MUNICÍPIO DE TAUÁ-CE	SINAFRA	027.1 COM DESONERAÇÃO	83,85%	47,76%	05/2021
CLIENTE: PREFEITURA MUNICIPAL DE TAUÁ/CE	SINAPI	2022/07 COM DESONERAÇÃO PRÓPRIA	83,55%	47,46%	08/2022
		Composições	0,00%	0,00%	

ITEM	CÓDIGO	DESCRIÇÃO	FONTE	UNIDADE	QTD	CUSTO DIRETO (R\$)			PREÇO UNITÁRIO (R\$)	PREÇO TOTAL (R\$)
						MÃO DE OBRA	MATERIAL	EQUIPAMENTO		
14.12	C4825	PORTA PAPEL TOALHA (DISPENSER)EM ABS	SEINFRA	UN	16,00	10,38	39,60	0,00	49,98	799,68
14.13	95547	SABONETEIRA PLASTICA TIPO DISPENSER PARA SABONETE LIQUIDO COM RESERVATORIO 800 A 1500 ML, INCLUSO FIXAÇÃO. AF_01/2020	SINAPI	UN	20,00	6,07	53,00	0,00	61,55	1.231,00
14.14	86919	TANQUE DE LOUÇA BRANCA COM COLUNA, 30L OU EQUIVALENTE, INCLUSO SIFÃO FLEXIVEL EM PVC, VÁLVULA METÁLICA E TORNEIRA DE METAL CROMADO PADRÃO MÉDIO - FORNECIMENTO E INSTALAÇÃO. AF_01/2020	SINAPI	UN	1,00	43,53	721,62	0,00	783,14	783,14
14.15	86936	CUBA DE EMBUTIR DE AÇO INOXIDÁVEL MÉDIA, INCLUSO VÁLVULA TIPO AMERICANA E SIFÃO TIPO GARRAFA EM METAL CROMADO - FORNECIMENTO E INSTALAÇÃO. AF_01/2020	SINAPI	UN	8,00	17,58	326,42	0,00	351,49	2.811,92
14.16	86909	TORNEIRA CROMADA TUBO MÓVEL, DE MESA, 1/2 OU 3/4, PARA PIA DE COZINHA, PADRÃO ALTO - FORNECIMENTO E INSTALAÇÃO. AF_01/2020	SINAPI	UN	10,00	3,20	97,35	0,00	101,85	1.018,50
14.17	86936	CUBA DE EMBUTIR DE AÇO INOXIDÁVEL MÉDIA, INCLUSO VÁLVULA TIPO AMERICANA E SIFÃO TIPO GARRAFA EM METAL CROMADO - FORNECIMENTO E INSTALAÇÃO. AF_01/2020	SINAPI	UN	5,00	17,58	326,42	0,00	351,49	1.757,45
14.18	C2507	TORNEIRA ELÉTRICA AUTOMÁTICA 220V-2800W (INSTALADO)	SEINFRA	UN	2,00	18,77	131,58	0,00	150,35	300,70
14.19	COMP-31	CHUVEIRO MAXI DUCHA COM DESVIADOR PARA DUCHAS ELÉTRICAS, LORENZETTI OU EQUIVALENTE	Composições Próprias	UN	9,00	10,43	65,87	0,00	81,09	729,81
14.20	86916	TORNEIRA PLÁSTICA 3/4 PARA TANQUE - FORNECIMENTO E INSTALAÇÃO. AF_01/2020	SINAPI	UN	6,00	2,92	22,80	0,00	26,91	161,46
14.21	86904	LAVATÓRIO LOUÇA BRANCA SUSPENSO, 29,5 X 39CM OU EQUIVALENTE, PADRÃO POPULAR - FORNECIMENTO E INSTALAÇÃO. AF_01/2020	SINAPI	UN	2,00	8,14	122,50	0,00	134,08	268,16
14.22	100875	BANCO ARTICULADO, EM AÇO INOX, PARA PCD, FIXADO NA PAREDE - FORNECIMENTO E INSTALAÇÃO. AF_01/2020	SINAPI	UN	2,00	24,32	1.169,54	0,00	1.203,75	2.407,50
14.23	95544	PAPELEIRA DE PAREDE EM METAL CROMADO SEM TAMPA, INCLUSO FIXAÇÃO. AF_01/2020	SINAPI	UN	16,00	6,07	23,58	0,00	32,13	514,08
15		INSTALAÇÃO DE GÁS COMBUSTÍVEL								1.709,73
15.1	91341	PORTA EM ALUMÍNIO DE ABRIR TIPO VENEZIANA COM GUARNIÇÃO, FIXAÇÃO COM PARAFUSOS - FORNECIMENTO E INSTALAÇÃO. AF_12/2019	SINAPI	M2	0,16	8,11	752,17	0,00	763,92	122,23
15.2	92688	TUBO DE AÇO GALVANIZADO COM COSTURA, CLASSE MÉDIA, CONEXÃO ROSQUEADA, DN 20 (3/4"), INSTALADO EM RAMAIS E SUB-RAMAIS DE GÁS - FORNECIMENTO E INSTALAÇÃO. AF_10/2020	SINAPI	M	2,04	8,22	30,69	0,00	42,38	86,46
15.3	92693	LUVÁ, EM FERRO GALVANIZADO, CONEXÃO ROSQUEADA, DN 15 (1/2"), INSTALADO EM RAMAIS E SUB-RAMAIS DE GÁS - FORNECIMENTO E INSTALAÇÃO. AF_10/2020	SINAPI	UN	1,00	4,78	6,07	0,00	12,87	12,87
15.4	COMP-32	FITA ANTICORROSIVA 5CMx30M (2 CAMADAS)	Composições Próprias	UN	4,00	4,15	4,10	0,00	8,25	33,00
15.5	COMP-33	ENVELOPE DE CONCRETO PARA PROTEÇÃO DE TUBO ENTERRADO, ESPESSURA 3CM	Composições Próprias	M	2,04	8,55	6,83	0,00	15,38	31,38
15.6	COMP-34	REGULADOR 1º ESTAGIO COM MANOMETRO	Composições Próprias	UN	1,00	31,16	233,66	0,00	264,82	264,82

PLANILHA ORÇAMENTÁRIA - CUSTO DIRETO



OBRA: EXECUÇÃO DE CONSTRUÇÃO DE ESCOLA DE UM PAVIMENTO COM 12 (DOZE) SALAS DE AULA - EEIF CENTRO EDUCACIONAL BETESDA, NO MUNICÍPIO DE TAUJÁCE

DESCRIÇÃO: EXECUÇÃO DE CONSTRUÇÃO DE ESCOLA DE UM PAVIMENTO COM 12 (DOZE) SALAS DE AULA - EEIF CENTRO EDUCACIONAL BETESDA, NO MUNICÍPIO DE TAUJÁCE

LOCAL: MUNICÍPIO DE TAUJÁCE

CLIENTE: PREFEITURA MUNICIPAL DE TAUJÁCE

DATA: 19/05/2023 **BDI:** 31,25%

VERSÃO: 2022/11

ORSE: 027.1 COM/ DESONERAÇÃO 83,85% 70,18% 02/2023

SINFRA: 2022/07 COM/ DESONERAÇÃO 83,55% 47,46% 05/2021

SINAPI: 2022/07 COM/ DESONERAÇÃO 0,00% 0,00% 08/2022

Composições
PRÓPRIA

ITEM	CÓDIGO	DESCRIÇÃO	FONTE	UNIDADE	QTD	CUSTO DIRETO (R\$)			PREÇO UNITÁRIO (R\$)	PREÇO TOTAL (R\$)
						MÃO DE OBRA	MATERIAL	EQUIPAMENTO		
15.7	COMP-35	REGULADOR 2º ESTAGIO COM MANOMETRO	Composições Próprias	UN	1,00	31,16	88,26	0,00	119,42	119,42
15.8	COMP-36	INSTALAÇÃO BÁSICA PARA ABRIGO DE GÁS (CAPACIDADE 4 CILINDROS GLP DE 45 KG)	Composições Próprias	UN	1,00	307,54	507,14	0,00	959,89	959,89
15.9	COMP-37	PLACA DE SINALIZAÇÃO EM PVC, FOTOLUMINESCENTE, "PROIBIDO FUMAR"	Composições Próprias	UN	1,00	6,22	33,61	0,00	39,83	39,83
15.10	COMP-38	PLACA DE SINALIZAÇÃO EM PVC, FOTOLUMINESCENTE, "PERIGO INFLAMAVEL"	Composições Próprias	UN	1,00	6,22	33,61	0,00	39,83	39,83
16	SISTEMA DE PROTEÇÃO CONTRA INCÊNDIO									
16.1	COMP-39	EXTINTOR POS - 6KG	Composições Próprias	UN	13,00	7,93	214,27	0,00	225,86	2.936,18
16.2	97599	LUMINÁRIA DE EMERGÊNCIA, COM 30 LÂMPADAS LED DE 2 W, SEM REATOR - FORNECIMENTO E INSTALAÇÃO. AF_02/2020	SINAPI	UN	13,00	3,79	22,29	0,00	27,72	360,36
16.3	COMP-40	MARCAÇÃO DE PISO COM TINTA RETORREFLETIVA PARA LOCALIZAÇÃO DE EXTINTOR, DIMENSÕES 100 X 100CM	Composições Próprias	M2	49,00	0,45	17,43	0,58	18,71	916,79
16.4	COMP-41	PLACA DE SINALIZAÇÃO EM PVC FOTOLUMINESCENTE, DIMENSÕES ATÉ 480CM2	Composições Próprias	UN	47,00	4,22	30,27	0,00	37,00	1.739,00
17	INSTALAÇÕES ELÉTRICAS E TELEFÔNICAS 220V									
17.1	QUADRO DE DISTRIBUIÇÃO									
17.1.1	COMP-42	QUADRO DE DISTRIBUIÇÃO DE SOBREPOR, SEM BARRAMENTO, PARA 6 DISJUNTORES PADRÃO EUROPEU (LINHA BRANCA), EXCLUSIVE DISJUNTORES	Composições Próprias	UN	4,00	56,28	384,64	0,00	466,64	1.866,56
17.1.2	COMP-43	QUADRO DE DISTRIBUIÇÃO DE SOBREPOR, SEM BARRAMENTO, PARA 10 DISJUNTORES PADRÃO EUROPEU (LINHA BRANCA), EXCLUSIVE DISJUNTORES	Composições Próprias	UN	1,00	56,28	384,64	0,00	466,64	466,64
17.1.3	COMP-44	QUADRO DE DISTRIBUIÇÃO DE SOBREPOR, SEM BARRAMENTO, PARA 12 DISJUNTORES PADRÃO EUROPEU (LINHA BRANCA), EXCLUSIVE DISJUNTORES	Composições Próprias	UN	2,00	56,28	384,64	0,00	466,64	933,28
17.1.4	COMP-45	QUADRO DE DISTRIBUIÇÃO DE SOBREPOR, SEM BARRAMENTO, PARA 15 DISJUNTORES PADRÃO EUROPEU (LINHA BRANCA), EXCLUSIVE DISJUNTORES	Composições Próprias	UN	2,00	70,36	498,89	0,00	601,40	1.202,80
17.1.5	COMP-46	QUADRO DE DISTRIBUIÇÃO DE SOBREPOR, SEM BARRAMENTO, PARA 18 DISJUNTORES PADRÃO EUROPEU (LINHA BRANCA), EXCLUSIVE DISJUNTORES	Composições Próprias	UN	1,00	70,36	498,89	0,00	601,40	601,40
17.1.6	100560	QUADRO DE DISTRIBUIÇÃO PARA TELEFONE N.2, 20X20X12CM EM CHAPA METÁLICA, DE EMBUTIR, SEM ACESSÓRIOS, PADRÃO TELEBRAS, FORNECIMENTO E INSTALAÇÃO. AF_11/2019	SINAPI	UN	1,00	25,26	67,43	0,00	104,31	104,31
17.1.7	C3579	QUADRO DE MEDIÇÃO PADRÃO COELCE - PADRÃO POPULAR	SEINFRA	UN	1,00	37,54	46,18	0,00	83,72	83,72
17.1.8	93654	DISJUNTOR MONOPOLAR TIPO DIN, CORRENTE NOMINAL DE 16A - FORNECIMENTO E INSTALAÇÃO. AF_10/2020	SINAPI	UN	19,00	1,33	10,69	0,00	12,63	239,97
									233.262,87	
									8.338,84	

PLANILHA ORÇAMENTÁRIA - CUSTO DIRETO



OBRA: EXECUÇÃO DE CONSTRUÇÃO DE ESCOLA DE UM PAVIMENTO COM 12 (DOZE) SALAS DE AULA - EEIF CENTRO EDUCACIONAL BETESDA, NO MUNICÍPIO DE TAUÁ/CE	DATA : 19/05/2023	BDI : 31,25%	HORA	MES	DATA REF.
DESCRIÇÃO: EXECUÇÃO DE CONSTRUÇÃO DE ESCOLA DE UM PAVIMENTO COM 12 (DOZE) SALAS DE AULA - EEIF CENTRO EDUCACIONAL BETESDA, NO MUNICÍPIO DE TAUÁ/CE	ORSE 2022/11		111,84%	70,18%	02/2023
LOCAL: MUNICÍPIO DE TAUÁ-CE	SEINFRA 027.1 COM DESONERAÇÃO		83,85%	47,76%	05/2021
CLIENTE: PREFEITURA MUNICIPAL DE TAUÁ	SINAPI 2022/07 COM DESONERAÇÃO		83,55%	47,46%	08/2022
	Composições		0,00%	0,00%	

ITEM	CÓDIGO	DESCRIÇÃO	FONTE	UNIDADE	QTD	CUSTO DIRETO (R\$)			PREÇO UNITÁRIO (R\$)	PREÇO TOTAL (R\$)
						MÃO DE OBRA	MATERIAL	EQUIPAMENTO		
17.1.9	93655	DISJUNTOR MONOPOLAR TIPO DIN, CORRENTE NOMINAL DE 20A - FORNECIMENTO E INSTALAÇÃO. AF_10/2020	SINAPI	UN	31,00	1,85	10,96	0,00	0,86	423,77
17.1.10	93671	DISJUNTOR TRIPOLAR TIPO DIN, CORRENTE NOMINAL DE 32A - FORNECIMENTO E INSTALAÇÃO. AF_10/2020	SINAPI	UN	14,00	7,69	73,06	0,00	3,52	1.179,78
17.1.11	93656	DISJUNTOR MONOPOLAR TIPO DIN, CORRENTE NOMINAL DE 25A - FORNECIMENTO E INSTALAÇÃO. AF_10/2020	SINAPI	UN	18,97	1,85	10,96	0,00	0,86	259,32
17.1.12	93673	DISJUNTOR TRIPOLAR TIPO DIN, CORRENTE NOMINAL DE 50A - FORNECIMENTO E INSTALAÇÃO. AF_10/2020	SINAPI	UN	6,00	15,97	74,24	0,00	7,30	585,06
17.1.13	COMP-47	DISJUNTOR TERMOMAGNETICO TRIFASICO 150 A	Composições Próprias	UN	1,00	11,26	375,83	0,00	5,14	392,23
17.2	ELETRODIUTOS E ACESSORIOS									
17.2.1	91834	ELETRODUTO FLEXIVEL CORRUGADO, PVC, DN 25 MM (3/4") PARA CIRCUITOS TERMINAIS, INSTALADO EM FORRO - FORNECIMENTO E INSTALAÇÃO. AF_12/2015	SINAPI	M	420,00	3,17	4,24	0,00	1,35	3.679,20
17.2.2	91836	ELETRODUTO FLEXIVEL CORRUGADO, PVC, DN 32 MM (1"), PARA CIRCUITOS TERMINAIS, INSTALADO EM FORRO - FORNECIMENTO E INSTALAÇÃO. AF_12/2015	SINAPI	M	1.754,92	3,74	6,26	0,00	1,61	20.374,62
17.2.3	91865	ELETRODUTO RÍGIDO ROSCÁVEL, PVC, DN 40 MM (1 1/4"), PARA CIRCUITOS TERMINAIS, INSTALADO EM FORRO - FORNECIMENTO E INSTALAÇÃO. AF_12/2015	SINAPI	M	428,00	4,98	11,79	0,00	2,18	8.110,60
17.2.4	91865	ELETRODUTO RÍGIDO ROSCÁVEL, PVC, DN 40 MM (1 1/4"), PARA CIRCUITOS TERMINAIS, INSTALADO EM FORRO - FORNECIMENTO E INSTALAÇÃO. AF_12/2015	SINAPI	M	348,25	4,98	11,79	0,00	2,18	6.599,34
17.2.5	93008	ELETRODUTO RÍGIDO ROSCÁVEL, PVC, DN 50 MM (1 1/2"), PARA REDE ENTERRADA DE DISTRIBUIÇÃO DE ENERGIA ELÉTRICA - FORNECIMENTO E INSTALAÇÃO. AF_12/2021	SINAPI	M	325,00	3,14	12,37	0,00	1,45	5.512,00
17.2.6	93010	ELETRODUTO RÍGIDO ROSCÁVEL, PVC, DN 75 MM (2 1/2"), PARA REDE ENTERRADA DE DISTRIBUIÇÃO DE ENERGIA ELÉTRICA - FORNECIMENTO E INSTALAÇÃO. AF_12/2021	SINAPI	M	122,50	4,33	29,53	0,00	1,98	4.390,40
17.2.7	C1163	DUTO PERFORADO - PERFILADOS CHAPA DE AÇO (25X25)mm	SEINFRA	M	26,70	30,03	9,39	0,00	0,00	1.052,51
17.2.8	C1165	DUTO PERFORADO - PERFILADOS CHAPA DE AÇO (38X38)mm	SEINFRA	M	235,15	33,78	10,91	0,00	0,01	10.511,21
17.2.9	COMP-48	CAIXA DE PASSAGEM EM ALVENARIA 30 X 30 X30 COM TAMPA DE FERRO FUNDIDO	Composições Próprias	UN	20,00	74,07	81,75	0,00	38,94	3.895,20
17.2.10	100556	CAIXA DE PASSAGEM PARA TELEFONE 15X15X10CM (SOBREPOR), FORNECIMENTO E INSTALAÇÃO. AF_11/2019	SINAPI	UN	16,00	9,73	24,17	0,00	4,45	613,60
17.2.11	91941	CAIXA RETANGULAR 4" X 2" BAIXA (0,30 M DO PISO), PVC, INSTALADA EM PAREDE - FORNECIMENTO E INSTALAÇÃO. AF_12/2015	SINAPI	UN	302,00	4,15	2,33	0,00	1,91	2.533,78
17.2.12	91944	CAIXA RETANGULAR 4" X 4" BAIXA (0,30 M DO PISO), PVC, INSTALADA EM PAREDE - FORNECIMENTO E INSTALAÇÃO. AF_12/2015	SINAPI	UN	13,00	4,77	4,38	0,00	2,20	147,55
17.2.13	92866	CAIXA SEXTAVADA 3" X 3", METÁLICA, INSTALADA EM LAJE - FORNECIMENTO	SINAPI	UN	2,00	4,02	1,63	0,00	1,84	14,98

PLANILHA ORÇAMENTÁRIA - CUSTO DIRETO



OBRA: EXECUÇÃO DE CONSTRUÇÃO DE ESCOLA DE UM PAVIMENTO COM 12 (DOZE) SALAS DE AULA - EEIF CENTRO EDUCACIONAL BETESDA, NO MUNICÍPIO DE TAUJÁ/CE	DATA : 19/05/2023	BDI : 31,25%	HORA	MES	DATA REF.
DESCRIÇÃO: EXECUÇÃO DE CONSTRUÇÃO DE ESCOLA DE UM PAVIMENTO COM 12 (DOZE) SALAS DE AULA - EEIF CENTRO EDUCACIONAL BETESDA, NO MUNICÍPIO DE TAUJÁ/CE	FONTE ORSSE		111,84%	70,18%	02/2023
LOCAL: MUNICÍPIO DE TAUJÁ-CE	SEINFRA	027.1 COM DESONERAÇÃO	83,85%	47,76%	05/2021
CLIENTE: PREFEITURA MUNICIPAL DE TAUJÁ	SINAPI	2022/07 COM DESONERAÇÃO	83,55%	47,46%	08/2022
	Composições PRÓPRIA 0,00% 0,00%				

ITEM	CÓDIGO	DESCRIÇÃO	FONTE	UNIDADE	QTD	CUSTO DIRETO (R\$)			PREÇO UNITÁRIO (R\$)	PREÇO TOTAL (R\$)	
						MÃO DE OBRA	MATERIAL	EQUIPAMENTO			OUTROS
17.2.14	92865	E INSTALAÇÃO. AF_12/2015	SINAPI	UN	161,00	4,02	3,59	0,00	1,84	9,45	1.521,45
17.2.15	91937	CAIXA OCTOGONAL 4" X 4", METÁLICA, INSTALADA EM LAJE - FORNECIMENTO E INSTALAÇÃO. AF_12/2015	SINAPI	UN	22,00	4,02	3,50	0,00	1,84	9,36	205,92
17.2.16	95805	CAIXA OCTOGONAL 3" X 3", PVC, INSTALADA EM LAJE - FORNECIMENTO E INSTALAÇÃO. AF_12/2015	SINAPI	UN	163,00	8,12	8,59	0,00	3,72	20,43	3.330,09
17.2.17	93358	CONDULETE DE PVC, TIPO B, PARA ELETRODUTO DE PVC SOLDÁVEL DN 25 MM (3/4"), APARENTE - FORNECIMENTO E INSTALAÇÃO. AF_11/2016	SINAPI	M3	47,00	41,70	0,00	0,00	24,87	66,57	3.128,79
17.3	CABOS E FIOS (CONDUTORES)										
17.3.1	91926	CABO DE COBRE FLEXÍVEL ISOLADO, 2,5 MM², ANTI-CHAMA 450/750 V, PARA CIRCUITOS TERMINAIS - FORNECIMENTO E INSTALAÇÃO. AF_12/2015	SINAPI	M	5.077,00	0,83	2,57	0,00	0,38	3,78	19.191,06
17.3.2	91928	CABO DE COBRE FLEXÍVEL ISOLADO, 4 MM², ANTI-CHAMA 450/750 V, PARA CIRCUITOS TERMINAIS - FORNECIMENTO E INSTALAÇÃO. AF_12/2015	SINAPI	M	411,00	1,12	4,58	0,00	0,50	6,20	2.548,20
17.3.3	91930	CABO DE COBRE FLEXÍVEL ISOLADO, 6 MM², ANTI-CHAMA 450/750 V, PARA CIRCUITOS TERMINAIS - FORNECIMENTO E INSTALAÇÃO. AF_12/2015	SINAPI	M	782,00	1,45	6,39	0,00	0,66	8,50	6.647,00
17.3.4	91932	CABO DE COBRE FLEXÍVEL ISOLADO, 10 MM², ANTI-CHAMA 450/750 V, PARA CIRCUITOS TERMINAIS - FORNECIMENTO E INSTALAÇÃO. AF_12/2015	SINAPI	M	326,00	2,15	10,92	0,00	0,99	14,06	4.583,56
17.3.5	92990	CABO DE COBRE FLEXÍVEL ISOLADO, 70 MM², ANTI-CHAMA 0,6/1,0 KV, PARA REDE ENTERRADA DE DISTRIBUIÇÃO DE ENERGIA ELÉTRICA - FORNECIMENTO E INSTALAÇÃO. AF_12/2021	SINAPI	M	285,00	2,83	64,47	0,00	1,29	68,59	19.548,15
17.3.6	98281	CABO TELEFÔNICO CCI-50 2 PARES, SEM BLINDAGEM, INSTALADO EM DISTRIBUIÇÃO DE EDIFICAÇÃO RESIDENCIAL - FORNECIMENTO E INSTALAÇÃO. AF_11/2019	SINAPI	M	52,60	3,98	0,85	0,00	1,82	6,65	349,79
17.3.7	C0560	CABO TELEFÔNICO CCE - 2	SEINFRA	M	53,60	5,63	3,15	0,00	0,00	6,78	470,61
17.3.8	C0544	CABO LÓGICO/VIDE COAXIAL 50 (OHMS)	SEINFRA	M	288,90	9,38	1,34	0,00	0,00	10,72	3.097,01
17.4	ILUMINAÇÃO E TOMADAS										
17.4.1	91996	TOMADA MÉDIA DE EMBUTIR (1 MÓDULO), 2P+T 10 A, INCLUINDO SUPORTE E PLACA - FORNECIMENTO E INSTALAÇÃO. AF_12/2015	SINAPI	UN	187,00	10,67	11,15	0,00	4,75	26,57	4.968,59
17.4.2	91997	TOMADA MÉDIA DE EMBUTIR (1 MÓDULO), 2P+T 20 A, INCLUINDO SUPORTE E PLACA - FORNECIMENTO E INSTALAÇÃO. AF_12/2015	SINAPI	UN	9,00	10,67	13,14	0,00	4,75	28,56	257,04
17.4.3	92008	TOMADA BAIXA DE EMBUTIR (2 MÓDULOS), 2P+T 10 A, INCLUINDO SUPORTE E PLACA - FORNECIMENTO E INSTALAÇÃO. AF_12/2015	SINAPI	UN	44,00	13,51	18,27	0,00	6,05	37,83	1.664,52
17.4.4	92008	TOMADA BAIXA DE EMBUTIR (2 MÓDULOS), 2P+T 10 A, INCLUINDO SUPORTE E PLACA - FORNECIMENTO E INSTALAÇÃO. AF_12/2015	SINAPI	UN	3,00	13,51	18,27	0,00	6,05	37,83	113,49
17.4.5	91953	INTERRUPTOR SIMPLES (1 MÓDULO), 10A/250V, INCLUINDO SUPORTE E PLACA - FORNECIMENTO E INSTALAÇÃO. AF_12/2015	SINAPI	UN	19,00	8,34	10,29	0,00	3,68	22,31	423,89
									92.867,41		

PLANILHA ORÇAMENTÁRIA - CUSTO DIRETO



OBRA:	EXECUÇÃO DE CONSTRUÇÃO DE ESCOLA DE UM PAVIMENTO COM 12 (DOZE) SALAS DE AULA - EEIF CENTRO EDUCACIONAL BETESDA, NO MUNICÍPIO DE TAUÁ/CE			
DESCRIÇÃO:	EXECUÇÃO DE CONSTRUÇÃO DE ESCOLA DE UM PAVIMENTO COM 12 (DOZE) SALAS DE AULA - EEIF CENTRO EDUCACIONAL BETESDA, NO MUNICÍPIO DE TAUÁ/CE			
LOCAL:	MUNICÍPIO DE TAUÁ-CE			
CLIENTE:	PREFEITURA MUNICIPAL DE TAUÁ			


ITEM	CÓDIGO	DESCRIÇÃO	FONTE	UNIDADE	QTD	CUSTO DIRETO (R\$)			PREÇO UNITÁRIO (R\$)	PREÇO TOTAL (R\$)	
						MÃO DE OBRA	MATERIAL	EQUIPAMENTO			
17.4.6	91959	INTERRUPTOR SIMPLES (2 MÓDULOS), 10A/250V, INCLUINDO SUPORTE E PLACA - FORNECIMENTO E INSTALAÇÃO. AF_12/2015	SINAPI	UN	6,00	12,97	16,55	0,00	5,82	35,34	212,04
17.4.7	91967	INTERRUPTOR SIMPLES (3 MÓDULOS), 10A/250V, INCLUINDO SUPORTE E PLACA - FORNECIMENTO E INSTALAÇÃO. AF_12/2015	SINAPI	UN	2,00	17,62	22,82	0,00	7,93	48,37	96,74
17.4.8	91955	INTERRUPTOR PARALELO (1 MÓDULO), 10A/250V, INCLUINDO SUPORTE E PLACA - FORNECIMENTO E INSTALAÇÃO. AF_12/2015	SINAPI	UN	31,00	10,67	12,19	0,00	4,75	27,61	855,91
17.4.9	91961	INTERRUPTOR PARALELO (2 MÓDULOS), 10A/250V, INCLUINDO SUPORTE E PLACA - FORNECIMENTO E INSTALAÇÃO. AF_12/2015	SINAPI	UN	3,00	17,62	20,35	0,00	7,93	45,90	137,70
17.4.10	92023	INTERRUPTOR SIMPLES (1 MÓDULO) COM 1 TOMADA DE EMBUTIR 2P+T 10 A, INCLUINDO SUPORTE E PLACA - FORNECIMENTO E INSTALAÇÃO. AF_12/2015	SINAPI	UN	2,00	15,28	17,42	0,00	6,86	39,56	79,12
17.4.11	C4371	ARANDELA BLINDADA	SEINFRA	UN	82,00	35,17	163,59	0,00	0,00	198,76	16.298,32
17.4.12	COMP-49	CONECTOR DE TV TIPO F	Composições Próprias	UN	15,00	2,42	0,00	0,00	0,97	3,39	50,85
17.4.13	97586	LUMINÁRIA TIPO CALHA, DE SOBREPOR, COM 2 LÂMPADAS TUBULARES FLUORESCENTES DE 36 W, COM REATOR DE PARTIDA RÁPIDA - FORNECIMENTO E INSTALAÇÃO. AF_02/2020	SINAPI	UN	166,00	8,76	159,28	0,00	3,78	171,82	28.522,12
17.4.14	C1875	PENDENTE OU PLAFONIER C/GLOBO LEITOSO C/ 1 LÂMPADA DE 60W	SEINFRA	UN	8,00	30,04	14,19	0,00	0,00	44,23	353,84
17.4.15	COMP-50	LUMINÁRIA TIPO PÉTALA, COM 1 PÉTALA PARA 1 LÂMPADA A VAPOR DE MERCÚRIO 250W	Composições Próprias	UN	4,00	53,42	142,82	0,00	25,43	221,67	886,68
17.4.16	C4107	ARANDELA PARA LÂMPADA INCANDESCENTE 60W EM ALUMÍNIO ANODIZADO E PINTADO POR PROCESSO ELETROSTÁTICO COM REFLETOR EM ALUMÍNIO ANODIZADO ALTO BRILHO	SEINFRA	UN	22,00	45,04	83,19	0,00	0,01	128,24	2.821,28
17.4.17	C2045	PROJETOR EM ALUMÍNIO, C/ LÂMPADA DE VAPOR METÁLICO E FOTOCÉLULA ATÉ 400W	SEINFRA	UN	4,00	75,08	281,08	0,00	0,01	356,17	1.424,68
17.4.18	C4958	POSTE DE CONCRETO CIRCULAR, RESISTÊNCIA NOMINAL 200KG, H= 7,00M, PESO APROXIMADO 670 KG	SEINFRA	UN	40,00	147,19	582,41	0,00	0,00	729,60	29.184,00
17.4.19	98307	TOMADA DE REDE RJ45 - FORNECIMENTO E INSTALAÇÃO. AF_11/2019	SINAPI	UN	110,00	5,80	32,62	0,00	2,64	41,06	4.516,60
18		SISTEMA DE PROTEÇÃO CONTRA DESCARGAS ATMOSFÉRICAS (SPDA)									119.622,82
18.1	96969	CAPTOR TIPO FRANKLIN PARA SPDA - FORNECIMENTO E INSTALAÇÃO. AF_12/2017	SINAPI	UN	1,00	3,54	137,72	0,00	1,63	142,89	142,89
18.2	C3478	VERGALHÃO ROSCA TOTAL DE 3/8"	SEINFRA	M	40,00	6,38	3,46	0,00	0,00	9,84	393,60
18.3	98463	SUPORTE ISOLADOR PARA CORDOALHA DE COBRE - FORNECIMENTO E INSTALAÇÃO. AF_12/2017	SINAPI	UN	40,00	8,89	8,56	0,00	4,07	21,52	860,80
18.4	C4853	CAIXA DE EQUIPOTENCIALIZAÇÃO DE TERRA	SEINFRA	UN	1,00	18,77	359,98	0,00	0,00	378,75	378,75
18.5	96985	HASTE DE ATERRAMENTO 5/8 PARA SPDA - FORNECIMENTO E INSTALAÇÃO. AF_12/2017	SINAPI	UN	40,00	7,11	73,34	0,00	3,25	83,70	3.348,00
18.6	96973	CORDOALHA DE COBRE NU 35 MM² NÃO ENTERRADA, COM ISOLADOR - FORNECIMENTO E INSTALAÇÃO. AF_12/2017	SINAPI	M	920,00	11,57	37,43	0,00	5,29	54,29	49.946,80

Município de Tauá - CE
 Comissão Permanente de Licitação
 3661
 C.F.


PLANILHA ORÇAMENTÁRIA - CUSTO DIRETO

OBRA:	EXECUÇÃO DE CONSTRUÇÃO DE ESCOLA DE UM PAVIMENTO COM 12 (DOZE) SALAS DE AULA - EIF CENTRO EDUCACIONAL BETESDA, NO MUNICÍPIO DE TAUÁ/CE				DATA :	19/05/2023	BDI :	31,25%
DESCRIÇÃO:	EXECUÇÃO DE CONSTRUÇÃO DE ESCOLA DE UM PAVIMENTO COM 12 (DOZE) SALAS DE AULA - EIF CENTRO EDUCACIONAL BETESDA, NO MUNICÍPIO DE TAUÁ/CE				FONTE	ORSE	VERSÃO	2022/11
LOCAL:	MUNICÍPIO DE TAUÁ-CE				COMPOSTIÇÕES	SEINFRA	027.1 COM DESONERAÇÃO	83,85% 47,76% 05/2021
CLIENTE:	PREFEITURA MUNICIPAL DE TAUÁ				COMPOSTIÇÕES	SINAPI	2022/07 COM DESONERAÇÃO	83,55% 47,46% 08/2022
					COMPOSTIÇÕES	PROPRIA	0,00%	0,00%

ITEM	CÓDIGO	DESCRIÇÃO	FONTE	UNIDADE	QTD	CUSTO DIRETO (R\$)			PREÇO UNITÁRIO (R\$)	PREÇO TOTAL (R\$)	
						MÃO DE OBRA	MATERIAL	EQUIPAMENTO			
18.7	96974	CORDOALHA DE COBRE NU 50 MM², NÃO ENTERRADA, COM ISOLADOR - FORNECIMENTO E INSTALAÇÃO. AF_12/2017	SINAPI	M	886,00	13,59	50,45	0,00	6,21	70,25	62.241,50
18.8	98111	CAIXA DE INSPEÇÃO PARA ATERRAMENTO, CIRCULAR, EM POLIETILENO, DIÂMETRO INTERNO = 0,3 M. AF_12/2020	SINAPI	UN	39,00	4,29	42,89	0,00	2,02	49,20	1.918,80
18.9	C2457	TERMINAL DE PRESSÃO P/CABOS ATÉ 35MM2	SEINFRA	UN	34,00	7,50	4,01	0,00	0,01	11,52	391,68
19	SERVIÇOS COMPLEMENTARES										
19.1	GERAL										
19.1.1	C4088	BANCADA DE GRANITO CINZA E=2cm	SEINFRA	M2	72,35	56,01	253,31	0,00	0,00	309,32	22.379,30
19.1.2	C4088	BANCADA DE GRANITO CINZA E=2cm	SEINFRA	M2	21,52	56,01	253,31	0,00	0,00	309,32	6.656,57
19.1.3	C1869	PEITORIL DE GRANITO L= 15 cm	SEINFRA	M	257,75	14,85	65,78	0,00	0,00	80,63	20.782,38
19.1.4	C1960	PORTA COMPENSADO P/ARMÁRIO SOB PIA	SEINFRA	M2	18,28	62,83	112,26	0,00	0,00	175,09	3.200,65
19.1.5	C2910	PRATELEIRA DE MADEIRA DE LEI PLAINADA	SEINFRA	M2	16,47	34,65	99,43	0,00	0,00	134,08	2.208,30
19.1.6	COMP-51	BANCOS DE CONCRETO PRÉ-MOLDADO	Composições Próprias	M2	41,92	104,35	332,79	0,72	31,33	469,19	19.668,44
19.2	ESQUADRIA, PORTÃO E GRADIL METÁLICO										
19.2.1	C0864	CONJUNTO DE MASTRO P/ TRÊS BANDEIRAS E PEDESTAL	SEINFRA	UN	2,00	626,22	2.900,67	0,00	0,00	3.526,89	7.053,78
19.2.2	S09054	Fornecimento e instalação de brise metálico de alumínio ref. 84F, 45° L, da Fibrocell ou similar	ORSE	m2	57,00	0,00	182,33	0,00	0,00	182,33	10.392,81
20	SERVIÇOS FINAIS										
20.1	99803	LIMPEZA DE PISO CERÂMICO OU PORCELANATO COM PANO ÚMIDO. AF_04/2019	SINAPI	M2	2.928,38	1,02	0,00	0,00	0,61	1,63	4.773,26
20.2	COMP-52	PLACA DE INAUGURAÇÃO METÁLICA 0,47 X 0,57 M	Composições Próprias	UN	1,00	9,33	567,83	0,00	0,00	577,16	577,16
21	SERVIÇOS PRELIMINARES										
21.1	C1630	LOCAÇÃO DA OBRA - EXECUÇÃO DE GABARITO	SEINFRA	M2	986,17	4,72	1,27	0,00	0,01	6,00	5.917,02
22	MOVIMENTO DE TERRAS PARA FUNDAÇÕES										
22.1	94319	ATERRO MANUAL DE VALAS COM SOLO ARGILO-ARENOSO E COMPACTAÇÃO MECANIZADA. AF_05/2016	SINAPI	M3	167,40	14,90	72,00	1,27	7,01	95,18	15.933,13
22.2	93358	ESCAVAÇÃO MANUAL DE VALA COM PROFUNDIDADE MENOR OU IGUAL A 1,30 M. AF_02/2021	SINAPI	M3	43,58	41,70	0,00	0,00	24,87	66,57	2.901,12
22.3	93382	REATERRO MANUAL DE VALAS COM COMPACTAÇÃO MECANIZADA. AF_04/2016	SINAPI	M3	28,54	14,90	3,07	1,27	7,01	26,25	749,18
23	FUNDAÇÕES										
											63.388,60



PLANILHA ORÇAMENTÁRIA - CUSTO DIRETO



OBRA:	EXECUÇÃO DE CONSTRUÇÃO DE ESCOLA DE UM PAVIMENTO COM 12 (DOZE) SALAS DE AULA - EEIF CENTRO EDUCACIONAL BETESDA, NO MUNICÍPIO DE TAUÁ/CE				DATA :	19/05/2023	BDI :	31,25%
DESCRIÇÃO:	EXECUÇÃO DE CONSTRUÇÃO DE ESCOLA DE UM PAVIMENTO COM 12 (DOZE) SALAS DE AULA - EEIF CENTRO EDUCACIONAL BETESDA, NO MUNICÍPIO DE TAUÁ/CE				FONTE	ORSE	HORA	111,84%
LOCAL:	MUNICÍPIO DE TAUÁ-CE				VERSÃO	2022/11	MES	02/2023
CLIENTE:	PREFEITURA MUNICIPAL DE TAUÁ				SEINFRA	027.1 COM DESONERAÇÃO		83,85%
					SINAPI	2022/07 COM DESONERAÇÃO		83,55%
					Composições		PROPRIA	0,00%
								0,00%


ITEM	CÓDIGO	DESCRIÇÃO	FONTE	UNIDADE	QTD	CUSTO DIRETO (R\$)			PREÇO UNITÁRIO (R\$)	PREÇO TOTAL (R\$)
						MÃO DE OBRA	MATERIAL	EQUIPAMENTO		
23.1		CONCRETO ARMADO PARA FUNDAÇÕES								43.367,35
23.1.1	C4691	ESTACA RAIZ DIÂMETRO 200mm - ATÉ 40 Tf	SEINFRA	M	154,00	57,81	145,49	0,00	203,30	31.308,20
23.1.2	96619	LASTRO DE CONCRETO MAGRO, APLICADO EM BLOCOS DE COROAMENTO OU SAPATAS, ESPESSURA DE 5 CM. AF_08/2017	SINAPI	M2	30,98	8,02	15,71	0,18	27,68	857,53
23.1.3	96535	FABRICAÇÃO, MONTAGEM E DESMONTAGEM DE FÔRMA PARA SAPATA, EM MADEIRA SERRADA, E=25 MM, 4 UTILIZAÇÕES. AF_06/2017	SINAPI	M2	37,37	58,36	54,85	0,00	138,19	5.164,16
23.1.4	92917	ARMAÇÃO DE ESTRUTURAS DIVERSAS DE CONCRETO ARMADO, EXCETO VIGAS, PILARES, LAJES E FUNDAÇÕES, UTILIZANDO AÇO CA-50 DE 8,0 MM - MONTAGEM. AF_06/2022	SINAPI	KG	19,80	2,06	12,60	0,00	15,53	307,49
23.1.5	92921	ARMAÇÃO DE ESTRUTURAS DIVERSAS DE CONCRETO ARMADO, EXCETO VIGAS, PILARES, LAJES E FUNDAÇÕES, UTILIZANDO AÇO CA-50 DE 12,5 MM - MONTAGEM. AF_06/2022	SINAPI	KG	145,80	0,89	10,33	0,00	11,59	1.689,82
23.1.6	92915	ARMAÇÃO DE ESTRUTURAS DIVERSAS DE CONCRETO ARMADO, EXCETO VIGAS, PILARES, LAJES E FUNDAÇÕES, UTILIZANDO AÇO CA-60 DE 5,0 MM - MONTAGEM. AF_06/2022	SINAPI	KG	73,91	4,40	11,01	0,00	17,29	1.277,90
23.1.7	96558	CONCRETAGEM DE SAPATAS, FCK 30 MPA, COM USO DE BOMBA LANÇAMENTO, ADENSAMENTO E ACABAMENTO. AF_11/2016	SINAPI	M3	4,82	15,67	549,36	0,18	573,08	2.762,25
23.2		CONCRETO ARMADO PARA FUNDAÇÕES - VIGAS BALDRAMES								20.021,25
23.2.1	96636	FABRICAÇÃO, MONTAGEM E DESMONTAGEM DE FÔRMA PARA VIGA BALDRAME, EM MADEIRA SERRADA, E=25 MM, 4 UTILIZAÇÕES. AF_06/2017	SINAPI	M2	137,40	24,12	38,47	0,00	72,93	10.020,58
23.2.2	92917	ARMAÇÃO DE ESTRUTURAS DIVERSAS DE CONCRETO ARMADO, EXCETO VIGAS, PILARES, LAJES E FUNDAÇÕES, UTILIZANDO AÇO CA-50 DE 8,0 MM - MONTAGEM. AF_06/2022	SINAPI	KG	211,73	2,06	12,60	0,00	15,53	3.288,17
23.2.3	92921	ARMAÇÃO DE ESTRUTURAS DIVERSAS DE CONCRETO ARMADO, EXCETO VIGAS, PILARES, LAJES E FUNDAÇÕES, UTILIZANDO AÇO CA-50 DE 12,5 MM - MONTAGEM. AF_06/2022	SINAPI	KG	6,45	0,89	10,33	0,00	11,59	74,76
23.2.4	92915	ARMAÇÃO DE ESTRUTURAS DIVERSAS DE CONCRETO ARMADO, EXCETO VIGAS, PILARES, LAJES E FUNDAÇÕES, UTILIZANDO AÇO CA-60 DE 5,0 MM - MONTAGEM. AF_06/2022	SINAPI	KG	90,18	4,40	11,01	0,00	17,29	1.559,21
23.2.5	96557	CONCRETAGEM DE BLOCOS DE COROAMENTO E VIGAS BALDRAMES, FCK 30 MPA, COM USO DE BOMBA LANÇAMENTO, ADENSAMENTO E ACABAMENTO. AF_06/2017	SINAPI	M3	8,96	11,52	549,36	0,13	566,80	5.078,53
24		SUPERESTRUTURA								83.718,41
24.1		CONCRETO ARMADO - PILARES								14.858,38
24.1.1	92763	ARMAÇÃO DE PILAR OU VIGA DE ESTRUTURA CONVENCIONAL DE CONCRETO ARMADO UTILIZANDO AÇO CA-50 DE 12,5MM - MONTAGEM. AF_06/2022	SINAPI	KG	405,64	0,52	10,33	0,00	11,08	4.494,49
24.1.2	92759	ARMAÇÃO DE PILAR OU VIGA DE ESTRUTURA CONVENCIONAL DE CONCRETO ARMADO UTILIZANDO AÇO CA-60 DE 5,0 MM - MONTAGEM.	SINAPI	KG	118,55	2,89	11,02	0,00	15,13	1.793,66

PLANILHA ORÇAMENTÁRIA - CUSTO DIRETO




OBRA: EXECUÇÃO DE CONSTRUÇÃO DE ESCOLA DE UM PAVIMENTO COM 12 (DOZE) SALAS DE AULA - EEIF CENTRO EDUCACIONAL BETESDA, NO MUNICÍPIO DE TAUÁ/CE	DATA : 19/05/2023	BDI : 31,25%	HORA	MES	DATA REF.
DESCRIÇÃO: EXECUÇÃO DE CONSTRUÇÃO DE ESCOLA DE UM PAVIMENTO COM 12 (DOZE) SALAS DE AULA - EEIF CENTRO EDUCACIONAL BETESDA, NO MUNICÍPIO DE TAUÁ/CE	FONTE	VERSÃO	ORSE	SEINFRA	DATA REF.
LOCAL: MUNICÍPIO DE TAUÁ-CE	SINAPI	2022/11	027.1 COM DESONERAÇÃO	83,85%	02/2023
CLIENTE: PREFEITURA MUNICIPAL DE TAUÁ	Composições	PROPRIA	2022/07 COM DESONERAÇÃO	83,55%	05/2021
				0,00%	08/2022

ITEM	CÓDIGO	DESCRIÇÃO	FONTE	UNIDADE	QTD	CUSTO DIRETO (R\$)			PREÇO UNITÁRIO (R\$)	PREÇO TOTAL (R\$)	
						MÃO DE OBRA	MATERIAL	EQUIPAMENTO			
AF_06/2022											
24.1.3	103672	CONCRETAGEM DE PILARES, FCK = 25 MPA, COM USO DE BOMBA - LANÇAMENTO, ADENSAMENTO E ACABAMENTO. AF_02/2022	SINAPI	M3	7,39	21,31	511,18	0,14	11,34	543,97	4.019,94
24.1.4	COMP-04	MONTAGEM E DESMONTAGEM DE FORMA PARA PILARES, EM CHAPA DE MADEIRA COMPENSADA PLASTIFICADA COM REAPROVEITAMENTO	Composições Próprias	M2	91,17	17,56	17,96	7,13	7,26	49,91	4.550,29
24.2		CONCRETO ARMADO - LAJE DE PISO									68.860,03
24.2.1	92526	MONTAGEM E DESMONTAGEM DE FORMA DE LAJE MACIÇA, PÉ-DIREITO SIMPLES, EM CHAPA DE MADEIRA COMPENSADA PLASTIFICADA, 10 UTILIZAÇÕES. AF_09/2020	SINAPI	M2	12,60	9,09	23,16	1,80	3,78	37,83	476,66
24.2.2	C2862	LASTRO DE BRITA	SEINFRA	M3	44,58	31,10	81,92	0,00	0,00	113,02	5.038,43
24.2.3	COMP-53	FORNECIMENTO E INSTALAÇÃO DE LONA PLÁSTICA EM LAJE DE PISO DA QUADRA, ESPESSURA 150 MICRAS	Composições Próprias	M2	891,64	3,18	0,92	0,00	1,29	5,39	4.805,94
24.2.4	COMP-54	ARMAÇÃO EM TELA DE AÇO Q-92, AÇO CA-60, 4,2MM 15X15CM	Composições Próprias	M2	891,64	1,11	15,22	0,00	0,57	16,90	15.068,72
24.2.5	COMP-55	PISO EM CONCRETO 20Mpa USINADO, ESPESSURA 7CM, INCLUSO SELANTE A BASE DE POLIURETANO (DIMENSÕES 1X1CM, JUNTA DE DILATAÇÃO)	Composições Próprias	M2	816,19	16,17	28,60	0,22	8,27	53,26	43.470,28
25		SISTEMA DE VEDAÇÃO VERTICAL									51.016,63
25.1		PAREDES									38.186,42
25.1.1	103323	ALVENARIA DE VEDAÇÃO DE BLOCOS CERÂMICOS FURADOS NA VERTICAL DE 9X19X39 CM (ESPESSURA 9 CM) E ARGAMASSA DE ASSENTAMENTO COM PREPARO MANUAL. AF_12/2021	SINAPI	M2	331,76	13,73	27,76	0,00	6,35	47,84	15.871,40
25.1.2	COMP-06	COBOGÓ DE CONCRETO (ELEMENTO VAZADO-CB1) - (10x40x40cm) ASSENTADO COM ARGAMASSA TRAÇO 1:4 (CIMENTO, AREIA)	Composições Próprias	M2	140,70	22,95	124,61	0,00	11,04	158,60	22.315,02
25.2		ARQUIBANCADA									12.830,21
25.2.1	103323	ALVENARIA DE VEDAÇÃO DE BLOCOS CERÂMICOS FURADOS NA VERTICAL DE 9X19X39 CM (ESPESSURA 9 CM) E ARGAMASSA DE ASSENTAMENTO COM PREPARO MANUAL. AF_12/2021	SINAPI	M2	109,04	13,73	27,76	0,00	6,35	47,84	5.216,47
25.2.2	COMP-56	LAJE PRÉ-MOLDADA PARA ASSENTOS E=13CM	Composições Próprias	M2	83,42	15,01	68,92	0,10	7,24	91,27	7.613,74
26		SISTEMA DE COBERTURA									372.393,56
26.1	C4554	TELHA DE ALUMÍNIO, TRAPEZOIDAL e = 0,7mm	SEINFRA	M2	995,55	10,89	40,38	0,00	0,00	51,27	51.041,85
26.2	C0993	CUMEEIRA DE ALUMÍNIO E=0,8mm	SEINFRA	M	37,64	7,26	45,10	0,00	0,00	52,36	1.970,63
26.3	C4554	TELHA DE ALUMÍNIO, TRAPEZOIDAL e = 0,7mm	SEINFRA	M2	296,02	10,89	40,38	0,00	0,00	51,27	15.176,95
26.4	C4554	TELHA DE ALUMÍNIO, TRAPEZOIDAL e = 0,7mm	SEINFRA	M2	28,56	10,89	40,38	0,00	0,00	51,27	1.464,27
26.5	94231	RUFO EM CHAPA DE AÇO GALVANIZADO NÚMERO 24, CORTE DE 25 CM, INCLUSO TRANSPORTE VERTICAL. AF_07/2019	SINAPI	M	75,28	4,32	50,13	0,00	2,17	56,62	4.262,35



PLANILHA ORÇAMENTÁRIA - CUSTO DIRETO



OBRA:	EXECUÇÃO DE CONSTRUÇÃO DE ESCOLA DE UM PAVIMENTO COM 12 (DOZE) SALAS DE AULA - EEIF CENTRO EDUCACIONAL BETESDA, NO MUNICÍPIO DE TAUÁ/CE						
DESCRIÇÃO:	EXECUÇÃO DE CONSTRUÇÃO DE ESCOLA DE UM PAVIMENTO COM 12 (DOZE) SALAS DE AULA - EEIF CENTRO EDUCACIONAL BETESDA, NO MUNICÍPIO DE TAUÁ/CE						
LOCAL:	MUNICÍPIO DE TAUÁ-CE						
CLIENTE:	PREFEITURA MUNICIPAL DE TAUÁ						
DATA:	19/05/2023	VERSÃO:	2022/11	BDI:	31,25%		
FONTE:	ORSE	ORSE:	111,84%	HORA:	70,18%	DATA REF.:	02/2023
SEINFRA:	027.1 COM DESONERAÇÃO	SEINFRA:	83,85%	DESONERAÇÃO:	47,76%	DATA REF.:	05/2021
SINAPI:	2022/07 COM DESONERAÇÃO	SINAPI:	83,55%	DESONERAÇÃO:	47,46%	DATA REF.:	08/2022
Composições:	PRÓPRIA 0,00% 0,00%						

ITEM	CÓDIGO	DESCRIÇÃO	FONTE	UNIDADE	QTD	CUSTO DIRETO (R\$)			PREÇO UNITÁRIO (R\$)	PREÇO TOTAL (R\$)	
						MÃO DE OBRA	MATERIAL	EQUIPAMENTOS			
26.6	COMP-57	FORNECIMENTO E MONTAGEM DE ESTRUTURA METÁLICA CONF. PROJETO ESPEC.	Composições Próprias	KG	22.594,80	4,14	6,91	0,00	2,16	13,21	298.477,31
27	IMPERMEABILIZAÇÃO										
27.1	COMP-20	IMPERMEABILIZAÇÃO COM TINTA BETUMINOSA EM FUNDAÇÕES, BALDRAMES	Composições Próprias	M2	137,40	4,22	4,74	0,00	2,51	11,47	1.575,98
28	REVESTIMENTOS INTERNOS E EXTERNOS										
28.1	87878	CHAPISCO APLICADO EM ALVENARIAS E ESTRUTURAS DE CONCRETO INTERNAS, COM COLHER DE PEDREIRO. ARGAMASSA TRAÇO 1:3 COM PREPARO MANUAL. AF_06/2014	SINAPI	M2	670,52	1,67	1,53	0,00	0,78	3,98	2.668,67
28.2	87535	EMBOÇO, PARA RECEBIMENTO DE CERÂMICA, EM ARGAMASSA TRAÇO 1:2:8, PREPARO MECÂNICO COM BETONEIRA 400L, APLICADO MANUALMENTE EM FACES INTERNAS DE PAREDES, PARA AMBIENTE COM ÁREA MAIOR QUE 10M2, ESPESSURA DE 20MM, COM EXECUÇÃO DE TALISCAS. AF_08/2014	SINAPI	M2	670,52	8,41	15,20	0,07	3,76	27,44	18.399,07
28.3	87543	MASSA ÚNICA, PARA RECEBIMENTO DE PINTURA OU CERÂMICA, ARGAMASSA INDUSTRIALIZADA, PREPARO MECÂNICO, APLICADO COM EQUIPAMENTO DE MISTURA E PROJEÇÃO DE 1,5 M3/H EM FACES INTERNAS DE PAREDES, ESPESSURA DE 5MM, SEM EXECUÇÃO DE TALISCAS. AF_06/2014	SINAPI	M2	670,52	4,03	15,32	0,36	1,71	21,42	14.362,54
29	PINTURA										
29.1	88489	APLICAÇÃO MANUAL DE PINTURA COM TINTA LÁTEX ACRÍLICA EM PAREDES, DUAS DEMÃOS. AF_06/2014	SINAPI	M2	670,52	3,69	6,86	0,00	1,85	12,40	8.314,45
29.2	COMP-58	PINTURA PRIME EPÓXI PARA ESTRUTURA DE CONCRETO, 2 DEMÃOS. AF_10/2020	Composições Próprias	M2	592,65	10,03	31,49	0,00	5,23	46,75	27.706,39
30	INSTALAÇÕES ELÉTRICAS E TELEFÔNICAS 220V										
30.1	QUADRO DE DISTRIBUIÇÃO										
30.1.1	93671	DISJUNTOR TRIPOLAR TIPO DIN, CORRENTE NOMINAL DE 32A - FORNECIMENTO E INSTALAÇÃO. AF_10/2020	SINAPI	UN	2,00	7,69	73,06	0,00	3,52	84,27	168,54
30.1.2	93655	DISJUNTOR MONOPOLAR TIPO DIN, CORRENTE NOMINAL DE 20A - FORNECIMENTO E INSTALAÇÃO. AF_10/2020	SINAPI	UN	3,00	1,85	10,96	0,00	0,86	13,67	41,01
30.2	ELETRODUTOS E ACESSÓRIOS										
30.2.1	91836	ELETRODUTO FLEXÍVEL CORRUGADO, PVC, DN 32 MM (1"), PARA CIRCUITOS TERMINAIS, INSTALADO EM FORRO - FORNECIMENTO E INSTALAÇÃO. AF_12/2015	SINAPI	M	80,00	3,74	6,26	0,00	1,61	11,61	928,80
30.2.2	91864	ELETRODUTO RÍGIDO ROSCÁVEL, PVC, DN 32 MM (1"), PARA CIRCUITOS TERMINAIS, INSTALADO EM FORRO - FORNECIMENTO E INSTALAÇÃO. AF_12/2015	SINAPI	M	144,00	4,18	9,21	0,00	1,83	15,22	2.191,68
30.2.3	95605	CONDULETE DE PVC, TIPO B, PARA ELETRODUTO DE PVC SOLDÁVEL DN 25 MM (3/4"), APARENTE - FORNECIMENTO E INSTALAÇÃO. AF_11/2016	SINAPI	UN	34,00	8,12	8,59	0,00	3,72	20,43	694,62
30.3	CABOS E CONDUTORES										
											1.110,60
											36.020,84
											8.314,45
											27.706,39
											14.490,71
											209,55
											168,54
											41,01
											3.815,10
											928,80
											2.191,68
											694,62
											1.110,60



PLANILHA ORÇAMENTÁRIA - CUSTO DIRETO

OBRA:	EXECUÇÃO DE CONSTRUÇÃO DE ESCOLA DE UM PAVIMENTO COM 12 (DOZE) SALAS DE AULA - EIF CENTRO EDUCACIONAL BETESDA, NO MUNICÍPIO DE TAUÁ-CE			
DESCRIÇÃO:	EXECUÇÃO DE CONSTRUÇÃO DE ESCOLA DE UM PAVIMENTO COM 12 (DOZE) SALAS DE AULA - EIF CENTRO EDUCACIONAL BETESDA, NO MUNICÍPIO DE TAUÁ-CE			
LOCAL:	MUNICÍPIO DE TAUÁ-CE			
CLIENTE:	PREFEITURA MUNICIPAL DE TAUÁ			

DATA:	19/05/2023	BDI:	31,25%
FONTE	VERSÃO	HORA	DATA REF.
ORSE	2022/11	111,84%	70,18%
SEINFRA	027.1 COM DESONERAÇÃO	83,85%	47,76%
SINAPI	2022/07 COM DESONERAÇÃO	83,55%	47,46%
Composições PRÓPRIA 0,00% 0,00%			

ITEM	CÓDIGO	DESCRIÇÃO	FONTE	UNIDADE	QTD	CUSTO DIRETO (R\$)			PREÇO UNITÁRIO (R\$)	PREÇO TOTAL (R\$)
						MÃO DE OBRA	MATERIAL	EQUIPAMENTO		
30.3.1	91925	CABO DE COBRE FLEXÍVEL ISOLADO, 1,5 MM², ANTI-CHAMA 0,6/1,0 KV, PARA CIRCUITOS TERMINAIS - FORNECIMENTO E INSTALAÇÃO. AF_12/2015	SINAPI	M	230,00	0,67	2,75	0,00	3,72	855,60
30.3.2	91930	CABO DE COBRE FLEXÍVEL ISOLADO, 6 MM², ANTI-CHAMA 450/750 V, PARA CIRCUITOS TERMINAIS - FORNECIMENTO E INSTALAÇÃO. AF_12/2015	SINAPI	M	30,00	1,45	6,39	0,00	8,50	255,00
30.4	ILUMINAÇÃO E TOMADAS									
30.4.1	COMP-59	LUMINARIA PENDENTE COM LÂMPADA DE VAPOR METÁLICO DE 250W	Composições Próprias	UN	24,00	37,54	341,20	0,00	378,74	9.089,76
30.4.2	91996	TOMADA MÉDIA DE EMBUTIR (1 MÓDULO), 2P+T 10 A, INCLUINDO SUPORTE E PLACA - FORNECIMENTO E INSTALAÇÃO. AF_12/2015	SINAPI	UN	10,00	10,67	11,15	0,00	26,57	265,70
31	SISTEMA DE PROTEÇÃO CONTRA DESCARGAS ATMOSFÉRICAS (SPDA)									
31.1	96985	HASTE DE ATERRAMENTO 5/8 PARA SPDA - FORNECIMENTO E INSTALAÇÃO. AF_12/2017	SINAPI	UN	6,00	7,11	73,34	0,00	83,70	502,20
31.2	96973	CORDOALHA DE COBRE NU 35 MM², NÃO ENTERRADA, COM ISOLADOR - FORNECIMENTO E INSTALAÇÃO. AF_12/2017	SINAPI	M	122,00	11,57	37,43	0,00	54,29	6.623,38
31.3	96974	CORDOALHA DE COBRE NU 50 MM², NÃO ENTERRADA, COM ISOLADOR - FORNECIMENTO E INSTALAÇÃO. AF_12/2017	SINAPI	M	158,00	13,59	50,45	0,00	70,25	11.099,50
31.4	98111	CAIXA DE INSPEÇÃO PARA ATERRAMENTO, CIRCULAR, EM POLIETILENO, DIÂMETRO INTERNO = 0,3 M. AF_12/2020	SINAPI	UN	6,00	4,29	42,89	0,00	49,20	295,20
31.5	98463	SUPORTE ISOLADOR PARA CORDOALHA DE COBRE - FORNECIMENTO E INSTALAÇÃO. AF_12/2017	SINAPI	UN	6,00	8,89	8,56	0,00	21,52	129,12
32	SERVIÇOS COMPLEMENTARES									
32.1	C1347	CONJUNTO PARA BASQUETE COM TABELAS EM COMPENSADO NAVAL, MODELO OFICIAL, 1,05X1,80M, ESP. 18MM, COMPLETO, INCLUSIVE ESTRUTURA EM TUBOS DE AÇO GALVANIZADO DE 4" E DE 1", ACABAMENTO EM MASSA PLÁSTICA, PRIMER E TINTA ESMALTE SINTÉTICO, COM REFORÇO TIPO MÃO FRANCESA, AVANÇO LIVRE DE 2,30M	SEINFRA	CJ	1,00	11,41	2.964,11	0,00	2.975,53	2.975,53
32.2	C1349	CONJUNTO PARA FUTSAL COM TRAVES OFICIAIS DE 3,00 X 2,00 M EM TUBO DE AÇO GALVANIZADO 3" COM REQUADRO EM TUBO DE 1", PINTURA EM PRIMER COM TINTA ESMALTE SINTÉTICO E REDES	SEINFRA	CJ	1,00	0,00	3.278,54	0,00	3.278,54	3.278,54
32.3	C1351	CONJUNTO PARA QUADRA DE VOLEI OFICIAL COM POSTES EM TUBO DE AÇO GALVANIZADO 3", H = 2555 CM, PINTURA EM TINTA ESMALTE SINTÉTICO, REDE DE NYLON COM 2 MM, MALHA 10 X 10 CM E ANTENAS OFICIAIS	SEINFRA	CJ	1,00	0,00	1.990,36	0,00	1.990,36	1.990,36
32.4	COMP-61	ALAMBRADO PARA QUADRA POLIESPORTIVA, ESTRUTURADO POR TUBOS DE AÇO GALVANIZADO 2", COM TELA DE ARAME GALVANIZADO MALHA QUADRADA 5X5CM	Composições Próprias	M2	26,37	18,46	190,97	0,00	218,93	5.773,18
33	SERVIÇOS FINAIS									
33.1	99803	LIMPEZA DE PISO CERÂMICO OU PORCELANATO COM PANO ÚMIDO. AF_04/2019	SINAPI	M2	966,17	1,02	0,00	0,00	1,63	1.607,46
									14.017,61	
									1.607,46	

VALOR BDI TOTAL: 1.429.369,40
VALOR ORÇAMENTO: 4.573.982,08
VALOR TOTAL: 6.003.351,48

Seis Milhões Três Mil Trezentos e Cinquenta e Um reais e Quarenta e Oito centavos

3D CONSTRUÇÕES LTDA
D. P. M.
DIEGO TEIXEIRA MAIA
ENG CIVIL
RNP 061104798 5 CREA-CE

D. P. M.
3D CONSTRUÇÕES LTDA
DIEGO TEIXEIRA MAIA
ENG CIVIL
RNP 061104798 5 CREA-CE



[Handwritten signature]

[Handwritten signature]

[Handwritten signature]

RESUMO DO ORÇAMENTO



OBRA:	EXECUÇÃO DE CONSTRUÇÃO DE ESCOLA DE UM PAVIMENTO COM 12 (DOZE) SALAS DE AULA - EEIF CENTRO EDUCACIONAL BETESDA, NO MUNICÍPIO DE TAUÁ/CE
DESCRIÇÃO:	EXECUÇÃO DE CONSTRUÇÃO DE ESCOLA DE UM PAVIMENTO COM 12 (DOZE) SALAS DE AULA - EEIF CENTRO EDUCACIONAL BETESDA, NO MUNICÍPIO DE TAUÁ/CE
LOCAL:	MUNICÍPIO DE TAUÁ-CE
CLIENTE:	PREFEITURA MUNICIPAL DE TAUÁ

DATA : 19/05/2023		BDI : 31,25%		
FONTE	VERSÃO	HORA	MES	REF.
ORSE	2022/11	111,84%	70,18%	02/2023
SEINFRA	027.1 COM DESONERAÇÃO	83,85%	47,76%	05/2021
SINAPI	2022/07 COM DESONERAÇÃO	83,55%	47,46%	08/2022
Composição	PRÓPRIA	0,00%	0,00%	

CÓDIGO	DESCRIÇÃO	PREÇO TOTAL	%
1	SERVIÇOS PRELIMINARES	91.766,76	1,53
2	MOVIMENTO DE TERRAS PARA FUNDAÇÕES	76.529,46	1,27
3	FUNDAÇÕES	361.850,71	6,03
4	SUPERESTRUTURA	441.437,10	7,35
5	SISTEMA DE VEDAÇÃO VERTICAL	140.040,58	2,33
6	ESQUADRIAS	332.892,16	5,55
7	SISTEMA DE COBERTURA	701.218,00	11,68
8	IMPERMEABILIZAÇÃO	10.456,28	0,17
9	REVESTIMENTOS INTERNOS E EXTERNOS	383.890,10	6,39
10	SISTEMAS DE PISOS	426.526,53	7,10
11	PINTURAS E ACABAMENTOS	124.142,74	2,07
12	INSTALAÇÕES HIDRÁULICAS	99.287,77	1,65
13	INSTALAÇÕES SANITÁRIAS	166.739,89	2,78
14	LOUÇAS, ACESSÓRIOS E METAIS	41.153,67	0,69
15	INSTALAÇÃO DE GÁS COMBUSTÍVEL	1.709,73	0,03
16	SISTEMA DE PROTEÇÃO CONTRA INCÊNDIO	5.952,33	0,10
17	INSTALAÇÕES ELÉTRICAS E TELEFÔNICAS 220V	233.262,87	3,89
18	SISTEMA DE PROTEÇÃO CONTRA DESCARGAS ATMOSFÉRICAS (SPDA)	119.622,82	1,99
19	SERVIÇOS COMPLEMENTARES	92.342,23	1,54
20	SERVIÇOS FINAIS	5.350,42	0,09
21	SERVIÇOS PRELIMINARES	5.917,02	0,10
22	MOVIMENTO DE TERRAS PARA FUNDAÇÕES	19.583,43	0,33
23	FUNDAÇÕES	63.388,60	1,06
24	SUPERESTRUTURA	83.718,41	1,39
25	SISTEMA DE VEDAÇÃO VERTICAL	51.016,63	0,85
26	SISTEMA DE COBERTURA	372.393,56	6,20
27	IMPERMEABILIZAÇÃO	1.575,98	0,03
28	REVESTIMENTOS INTERNOS E EXTERNOS	35.430,28	0,59
29	PINTURA	36.020,84	0,60
30	INSTALAÇÕES ELÉTRICAS E TELEFÔNICAS 220V	14.490,71	0,24
31	SISTEMA DE PROTEÇÃO CONTRA DESCARGAS ATMOSFÉRICAS (SPDA)	18.649,40	0,31
32	SERVIÇOS COMPLEMENTARES	14.017,61	0,23
33	SERVIÇOS FINAIS	1.607,46	0,03





RESUMO DO ORÇAMENTO

OBRA:	EXECUÇÃO DE CONSTRUÇÃO DE ESCOLA DE UM PAVIMENTO COM 12 (DOZE) SALAS DE AULA - EEIF CENTRO EDUCACIONAL BETESDA, NO MUNICÍPIO DE TAUÁ/CE	DATA : 19/05/2023		BDI : 31,25%		
DESCRIÇÃO:	EXECUÇÃO DE CONSTRUÇÃO DE ESCOLA DE UM PAVIMENTO COM 12 (DOZE) SALAS DE AULA - EEIF CENTRO EDUCACIONAL BETESDA, NO MUNICÍPIO DE TAUÁ/CE	FONTE	VERSÃO	HORA	MES	REF.
LOCAL:	MUNICÍPIO DE TAUÁ-CE	ORSE	2022/11	111,84%	70,18%	02/2023
CLIENTE:	PREFEITURA MUNICIPAL DE TAUÁ	SEINFRA	027.1 COM DESONERAÇÃO	83,85%	47,76%	05/2021
		SINAPI	2022/07 COM DESONERAÇÃO	83,55%	47,46%	08/2022
		Composição	PROPRIA	0,00%	0,00%	

CÓDIGO	DESCRIÇÃO	PREÇO TOTAL	%
34	Benefícios e Despesas Indiretas (BDI)	1.429.369,40	23,81

VALOR BDI TOTAL: 1.429.369,40 100,00

VALOR ORÇAMENTO: 4.573.982,08

VALOR TOTAL: 6.003.351,48

Seis Milhões Três Mil Trezentos e Cinquenta e Um reais e Quarenta e Oito centavos



3D CONSTRUÇÕES LTDA
Diego Teixeira Maia
DIEGO TEIXEIRA MAIA
ENG CIVIL
RNP 061104798 5 CREA CE

Denis Sale Maia
3D CONSTRUÇÕES LTDA
DENIS SALE MAIA
ENGENHEIRO CIVIL



RELATÓRIO ANALÍTICO - COMPOSIÇÕES DE CUSTOS

OBRA:	EXECUÇÃO DE CONSTRUÇÃO DE ESCOLA DE UM PAVIMENTO COM 12 (DOZE) SALAS DE AULA - EEIF CENTRO EDUCACIONAL BETESDA, NO MUNICÍPIO DE TAUÁ/CE	DATA: 19/05/2023	BDI: 31,25%			
DESCRIÇÃO:	EXECUÇÃO DE CONSTRUÇÃO DE ESCOLA DE UM PAVIMENTO COM 12 (DOZE) SALAS DE AULA - EEIF CENTRO EDUCACIONAL BETESDA, NO MUNICÍPIO DE TAUÁ/CE	FONTE	VERSÃO	HORA	MES	REF.
LOCAL:	MUNICÍPIO DE TAUÁ-CE	ORSE	2022/11	111,84%	70,18%	02/2023
CLIENTE:	PREFEITURA MUNICIPAL DE TAUÁ	SEINFRA	027.1 COM DESONERAÇÃO	83,85%	47,76%	06/2021
		SINAPI	2022/07 COM DESONERAÇÃO	83,55%	47,46%	08/2022
		Composição	PRÓPRIA	0,00%	0,00%	

Comissão Permanente de Licitação
 3690
 C.P.L.

1.1. COMP-01 - PLACA DA OBRA EM CHAPA DE AÇO GALVANIZADO, PADRÃO GOVERNO FEDERAL (M2)

Material		FONTE	UNID	COEFICIENTE	PREÇO UNITÁRIO	TOTAL
00004813	PLACA DE OBRA (PARA CONSTRUÇÃO CIVIL) EM CHAPA GALVANIZADA *N. 22*, ADESIVADA, DE *2,4 X 1,2* M (SEM POSTES PARA FIXAÇÃO)	SINAPI	M2	1,00000000	416,08	416,08
00004491	PONTALETE *7,5 X 7,5* CM EM PINUS, MISTA OU EQUIVALENTE DA REGIAO - BRUTA	SINAPI	M	4,00000000	10,57	42,28
00005075	PREGO DE AÇO POLIDO COM CABECA 18 X 30 (2 3/4 X 10)	SINAPI	KG	0,11000000	17,95	1,97
00004417	SARRAFO NÃO APARELHADO *2,5 X 7* CM, EM MACARANDUBA, ANGELIM OU EQUIVALENTE DA REGIAO - BRUTA	SINAPI	M	1,00000000	7,49	7,49
TOTAL Material:						467,82

Mão de Obra com Encargos Complementares		FONTE	UNID	COEFICIENTE	PREÇO UNITÁRIO	TOTAL
88262	CARPINTEIRO DE FORMAS COM ENCARGOS COMPLEMENTARES	SINAPI	H	1,00000000	22,12	22,12
88316	SERVENTE COM ENCARGOS COMPLEMENTARES	SINAPI	H	2,00000000	16,83	33,66
TOTAL Mão de Obra com Encargos Complementares:						55,78

Serviço		FONTE	UNID	COEFICIENTE	PREÇO UNITÁRIO	TOTAL
94962	CONCRETO MAGRO PARA LASTRO, TRAÇO 1:4,5:4,5 (EM MASSA SECA DE CIMENTO/ AREIA MÉDIA/ BRITA 1) - PREPARO MECÂNICO COM BETONEIRA 400 L. AF_05/2021	SINAPI	M3	0,01000000	343,52	3,44
TOTAL Serviço:						3,44

VALOR: 527,04

1.2. COMP-02 - TAPUME DE CHAPA DE MADEIRA COMPENSADA, E=8mm, COM PINTURA A CAL E REAPROVEITAMENTO DE 2x (M2)

Material		FONTE	UNID	COEFICIENTE	PREÇO UNITÁRIO	TOTAL
00001106	CAL HIDRATADA CH-I PARA ARGAMASSAS	SINAPI	KG	0,80000000	0,85	0,51
00043681	CHAPA/PAINEL DE MADEIRA COMPENSADA RESINADA (MADEIRITE RESINADO ROSA) PARA FORMA DE CONCRETO, DE 2200 x 1100 MM, E = 8 A 12 MM	SINAPI	M2	1,00000000	34,58	34,58
00004491	PONTALETE *7,5 X 7,5* CM EM PINUS, MISTA OU EQUIVALENTE DA REGIAO - BRUTA	SINAPI	M	1,58000000	10,57	16,70
00005061	PREGO DE AÇO POLIDO COM CABECA 18 X 27 (2 1/2 X 10)	SINAPI	KG	0,15000000	17,64	2,65
TOTAL Material:						54,44

Mão de Obra com Encargos Complementares		FONTE	UNID	COEFICIENTE	PREÇO UNITÁRIO	TOTAL
88262	CARPINTEIRO DE FORMAS COM ENCARGOS COMPLEMENTARES	SINAPI	H	0,80000000	22,12	17,70
88310	PINTOR COM ENCARGOS COMPLEMENTARES	SINAPI	H	0,30000000	23,43	7,03
88316	SERVENTE COM ENCARGOS COMPLEMENTARES	SINAPI	H	0,95000000	16,83	15,99
TOTAL Mão de Obra com Encargos Complementares:						40,72

VALOR: 95,16

1.3. C2850 - INSTALAÇÕES PROVISÓRIAS DE LUZ, FORÇA, TELEFONE E LÓGICA (UN)

Material		FONTE	UNID	COEFICIENTE	PREÇO UNITÁRIO	TOTAL
10125	ARMAÇÃO REX TRIFASICA COM ROLDANA	SEINFRA	UN	1,00000000	46,4602	46,4602
10355	CABO ISOLADO PVC 750V 10MM2	SEINFRA	M	60,00000000	5,3202	319,2120
10840	CONECTOR SPLIT-BOLT P/CABO 10MM2	SEINFRA	UN	4,00000000	5,1425	20,5700
10952	CURVA DE PVC RIGIDO PARA ELETRODUTO DE 1"	SEINFRA	UN	2,00000000	2,8705	5,7410


Handwritten signature



RELATÓRIO ANALÍTICO - COMPOSIÇÕES DE CUSTOS

OBRA:	EXECUÇÃO DE CONSTRUÇÃO DE ESCOLA DE UM PAVIMENTO COM 12 (DOZE) SALAS DE AULA - EEIF CENTRO EDUCACIONAL BETESDA, NO MUNICÍPIO DE TAUÁ/CE	DATA: 19/05/2023	BDI: 31,25%			
DESCRIÇÃO:	EXECUÇÃO DE CONSTRUÇÃO DE ESCOLA DE UM PAVIMENTO COM 12 (DOZE) SALAS DE AULA - EEIF CENTRO EDUCACIONAL BETESDA, NO MUNICÍPIO DE TAUÁ/CE	FORTE	VERSÃO	HORA	MES	REF.
LOCAL:	MUNICÍPIO DE TAUÁ-CE	ORSE	2022/11	111,84%	70,18%	02/2023
CLIENTE:	PREFEITURA MUNICIPAL DE TAUÁ	SEINFRA	027.1 COM DESONERAÇÃO	83,85%	47,76%	05/2021
		SINAPI	2022/07 COM DESONERAÇÃO	83,55%	47,46%	08/2022
		Composição	PRÓPRIA	0,00%	0,00%	

Material	Descrição	FORTE	UNID	COEFICIENTE	PREÇO UNITÁRIO	TOTAL
11070	ELETRODUTO DE PVC RIGIDO 1"	SEINFRA	M	6,00000000	5,1051	30,6306
12352	HASTE DE ATERRAMENTO COPERWELD 5/8" x 2.40M	SEINFRA	UN	1,00000000	34,9690	34,9690
11406	LUVA DE PVC RIGIDO PARA ELETRODUTO 1"	SEINFRA	UN	2,00000000	1,1407	2,2814
12383	NOFUSE DE 70 A.	SEINFRA	UN	1,00000000	37,8769	37,8769
12405	POSTE DE CONCRETO DUPLO T (150/9), RESISTÊNCIA NOMINAL 150KG, H=9,00M, PESO APROXIMADO 470KG	SEINFRA	UN	1,00000000	470,7351	470,7351
12413	QUADRO DE MEDIÇÃO TRIFASICA EM POSTE	SEINFRA	UN	1,00000000	254,6940	254,6940
TOTAL Material:						1.223,1702
VALOR:						1.223,17



1.4. 93214 - EXECUÇÃO DE RESERVATÓRIO ELEVADO DE ÁGUA (1000 LITROS) EM CANTEIRO DE OBRA, APOIADO EM ESTRUTURA DE MADEIRA. AF_02/2016 (UN)

Material	Descrição	FORTE	UNID	COEFICIENTE	PREÇO UNITÁRIO	TOTAL
00034636	CAIXA D'AGUA EM POLIETILENO 1000 LITROS, COM TAMPA	SINAPI	UN	1,00000000	448,80	448,80
TOTAL Material:						448,80
Serviço	Descrição	FORTE	UNID	COEFICIENTE	PREÇO UNITÁRIO	TOTAL
94703	ADAPTADOR COM FLANGE E ANEL DE VEDAÇÃO, PVC, SOLDÁVEL, DN 25 MM X 3/4, INSTALADO EM RESERVAÇÃO DE ÁGUA DE EDIFICAÇÃO QUE POSSUA RESERVATÓRIO DE FIBRA/FIBROCIMENTO FORNECIMENTO E INSTALAÇÃO. AF_06/2016	SINAPI	UN	1,00000000	20,02	20,02
98461	ESTRUTURA DE MADEIRA PROVISÓRIA PARA SUPORTE DE CAIXA D'ÁGUA ELEVADA DE 1000 LITROS. AF_05/2018_P	SINAPI	UN	1,00000000	5.281,50	5.281,50
89408	JOELHO 90 GRAUS, PVC, SOLDÁVEL, DN 25MM, INSTALADO EM RAMAL DE DISTRIBUIÇÃO DE ÁGUA - FORNECIMENTO E INSTALAÇÃO. AF_06/2022	SINAPI	UN	3,00000000	7,10	21,30
89972	KIT DE REGISTRO DE GAVETA BRUTO DE LATÃO 3/4", INCLUSIVE CONEXÕES, ROSCÁVEL, INSTALADO EM RAMAL DE ÁGUA FRIA - FORNECIMENTO E INSTALAÇÃO. AF_12/2014	SINAPI	UN	1,00000000	45,75	45,75
94688	TÊ, PVC, SOLDÁVEL, DN 25 MM INSTALADO EM RESERVAÇÃO DE ÁGUA DE EDIFICAÇÃO QUE POSSUA RESERVATÓRIO DE FIBRA/FIBROCIMENTO FORNECIMENTO E INSTALAÇÃO. AF_06/2016	SINAPI	UN	2,00000000	9,60	19,20
94696	TORNEIRA DE BOIA PARA CAIXA D'ÁGUA, ROSCÁVEL, 3/4" - FORNECIMENTO E INSTALAÇÃO. AF_08/2021	SINAPI	UN	1,00000000	35,55	35,55
94648	TUBO, PVC, SOLDÁVEL, DN 25 MM, INSTALADO EM RESERVAÇÃO DE ÁGUA DE EDIFICAÇÃO QUE POSSUA RESERVATÓRIO DE FIBRA/FIBROCIMENTO FORNECIMENTO E INSTALAÇÃO. AF_06/2016	SINAPI	M	19,00000000	9,82	186,58
TOTAL Serviço:						5.609,90
VALOR:						6.058,70

1.5. C2849 - INSTALAÇÕES PROVISÓRIAS DE ESGOTO (UN)

Material	Descrição	FORTE	UNID	COEFICIENTE	PREÇO UNITÁRIO	TOTAL
10402	CAGECE - LIGAÇÃO DE ESGOTO	SEINFRA	UN	1,00000000	192,6100	192,6100
TOTAL Material:						192,6100
VALOR:						192,61

1.6. 93212 - EXECUÇÃO DE SANITÁRIO E VESTIÁRIO EM CANTEIRO DE OBRA EM CHAPA DE MADEIRA COMPENSADA, NÃO INCLUSO MOBILIÁRIO. AF_02/2016 (M2)

Material	Descrição	FORTE	UNID	COEFICIENTE	PREÇO UNITÁRIO	TOTAL
00011712	CAIXA SIFONADA, PVC, 150 X 150 X 50 MM, COM GRELHA QUADRADA, BRANCA (NBR 5688)	SINAPI	UN	0,03480000	42,16	1,46



RELATÓRIO ANALÍTICO - COMPOSIÇÕES DE CUSTOS

OBRA:	EXECUÇÃO DE CONSTRUÇÃO DE ESCOLA DE UM PAVIMENTO COM 12 (DOZE) SALAS DE AULA - EIF CENTRO EDUCACIONAL BETESDA, NO MUNICÍPIO DE TAUÁ/CE	DATA: 19/05/2023		BDI: 31,25%		
DESCRIÇÃO:	EXECUÇÃO DE CONSTRUÇÃO DE ESCOLA DE UM PAVIMENTO COM 12 (DOZE) SALAS DE AULA - EIF CENTRO EDUCACIONAL BETESDA, NO MUNICÍPIO DE TAUÁ/CE	FORTE	VERSÃO	HORA	MES	REF.
LOCAL:	MUNICÍPIO DE TAUÁ-CE	ORSE	2022/11	111,84%	70,18%	02/2023
CLIENTE:	PREFEITURA MUNICIPAL DE TAUÁ	SEINFRA	027.1 COM DESONERAÇÃO	83,85%	47,76%	05/2021
		SINAPI	2022/07 COM DESONERAÇÃO	83,55%	47,46%	08/2022
		Composição	PRÓPRIA	0,00%	0,00%	

00003080	FECHADURA ESPELHO PARA PORTA EXTERNA, EM AÇO INOX (MAQUINA, TESTA E CONTRA-TESTA) E EM ZAMAC (MACHANETA, LINGUETA E TRINCOS) COM ACABAMENTO CROMADO, MAQUINA DE 40 MM, INCLUINDO CHAVE TIPO CILINDRO	SINAPI	CJ	0,03480000	60,77	2,11
00011587	FORRO DE PVC LISO, BRANCO, REGUA DE 10 CM, ESPESSURA DE 8 MM A 10 MM (COM COLOCACAO / SEM ESTRUTURA METALICA)	SINAPI	M2	0,97620000	81,45	79,51
00003670	JUNCAO SIMPLES, PVC, 45 GRAUS, DN 100 X 100 MM, SERIE NORMAL PARA ESGOTO PREDIAL	SINAPI	UN	0,03480000	22,80	0,79
00003659	JUNCAO SIMPLES, PVC, DN 100 X 50 MM, SERIE NORMAL PARA ESGOTO PREDIAL	SINAPI	UN	0,01740000	17,13	0,29
00011697	MICTORIO COLETIVO AÇO INOX (AISI 304), E = 0,8 MM, DE *100 X 40 X 30* CM (C X A X P)	SINAPI	UN	0,01740000	532,74	9,26
00043777	PORTA DE MADEIRA, FOLHA LEVE (NBR 15930), DE 600 X 2100 MM, E = 35 MM, NUCLEO COLMEIA, CAPA LISA EM HDF, ACABAMENTO MELAMINICO EM PADRAO MADEIRA	SINAPI	UN	0,04476180	234,18	10,48
00021112	VALVULA DE DESCARGA EM METAL CROMADO PARA MICTORIO COM ACIONAMENTO POR PRESSAO E FECHAMENTO AUTOMATICO	SINAPI	UN	0,01740000	294,02	5,11
					TOTAL Material:	109,01

Serviço		FORTE	UNID	COEFICIENTE	PREÇO UNITÁRIO	TOTAL
89173	(COMPOSIÇÃO REPRESENTATIVA) DO SERVIÇO DE EMBOÇO/MASSA ÚNICA, APLICADO MANUALMENTE, TRAÇO 1:2:8, EM BETONEIRA DE 400L, PAREDES INTERNAS, COM EXECUÇÃO DE TALISCAS, EDIFICAÇÃO HABITACIONAL UNIFAMILIAR (CASAS) E EDIFICAÇÃO PÚBLICA PADRÃO. AF_12/2014	SINAPI	M2	0,76790000	31,84	24,44
89171	(COMPOSIÇÃO REPRESENTATIVA) DO SERVIÇO DE REVESTIMENTO CERÂMICO PARA PISO COM PLACAS TIPO ESMALTADA EXTRA DE DIMENSÕES 35X35 CM, PARA EDIFICAÇÃO HABITACIONAL UNIFAMILIAR (CASA) E EDIFICAÇÃO PÚBLICA PADRÃO. AF_11/2014	SINAPI	M2	0,46280000	42,07	19,46
101165	ALVENARIA DE EMBASAMENTO COM BLOCO ESTRUTURAL DE CONCRETO, DE 14X19X29CM E ARGAMASSA DE ASSENTAMENTO COM PREPARO EM BETONEIRA. AF_05/2020	SINAPI	M3	0,02860000	813,21	23,25
103328	ALVENARIA DE VEDAÇÃO DE BLOCOS CERÂMICOS FURADOS NA HORIZONTAL DE 9X19X19 CM (ESPESSURA 9 CM) E ARGAMASSA DE ASSENTAMENTO COM PREPARO EM BETONEIRA. AF_12/2021	SINAPI	M2	0,46750000	73,11	34,17
88489	APLICAÇÃO MANUAL DE PINTURA COM TINTA LÁTEX ACRÍLICA EM PAREDES, DUAS DEMÃOS. AF_06/2014	SINAPI	M2	2,44420000	12,40	30,30
91924	CABO DE COBRE FLEXÍVEL ISOLADO, 1,5 MM², ANTI-CHAMA 450/750 V, PARA CIRCUITOS TERMINAIS - FORNECIMENTO E INSTALAÇÃO. AF_12/2015	SINAPI	M	1,25300000	2,59	3,24
91925	CABO DE COBRE FLEXÍVEL ISOLADO, 16 MM², ANTI-CHAMA 450/750 V, PARA DISTRIBUIÇÃO - FORNECIMENTO E INSTALAÇÃO. AF_12/2015	SINAPI	M	0,26110000	15,04	3,92
91926	CABO DE COBRE FLEXÍVEL ISOLADO, 2,5 MM², ANTI-CHAMA 450/750 V, PARA CIRCUITOS TERMINAIS - FORNECIMENTO E INSTALAÇÃO. AF_12/2015	SINAPI	M	0,46990000	3,78	1,77
91928	CABO DE COBRE FLEXÍVEL ISOLADO, 4 MM², ANTI-CHAMA 450/750 V, PARA CIRCUITOS TERMINAIS - FORNECIMENTO E INSTALAÇÃO. AF_12/2015	SINAPI	M	1,04420000	6,20	6,47
97886	CAIXA ENTERRADA ELÉTRICA RETANGULAR, EM ALVENARIA COM TIJOLOS CERÂMICOS MACIÇOS, FUNDO COM BRITA, DIMENSÕES INTERNAS: 0,3X0,3X0,3 M. AF_12/2020	SINAPI	UN	0,05220000	138,44	7,22
97906	CAIXA ENTERRADA HIDRÁULICA RETANGULAR, EM ALVENARIA COM BLOCOS DE CONCRETO, DIMENSÕES INTERNAS: 0,6X0,6X0,6 M PARA REDE DE ESGOTO. AF_12/2020	SINAPI	UN	0,03480000	375,56	13,06
91937	CAIXA OCTOGONAL 3° X 3°, PVC, INSTALADA EM LAJE - FORNECIMENTO E INSTALAÇÃO. AF_12/2015	SINAPI	UN	0,13920000	9,36	1,30
87903	CHAPISCO APLICADO EM ALVENARIA (COM PRESENÇA DE VÃOS) E ESTRUTURAS DE CONCRETO DE FACHADA, COM ROLO PARA TEXTURA ACRÍLICA. ARGAMASSA INDUSTRIALIZADA COM PREPARO EM MISTURADOR 300 KG. AF_06/2014	SINAPI	M2	0,16810000	10,07	1,69
87877	CHAPISCO APLICADO EM ALVENARIAS E ESTRUTURAS DE CONCRETO INTERNAS, COM ROLO PARA TEXTURA ACRÍLICA. ARGAMASSA INDUSTRIALIZADA COM PREPARO EM MISTURADOR 300 KG. AF_06/2014	SINAPI	M2	0,76790000	7,76	5,95
90466	CHUMBAMENTO LINEAR EM ALVENARIA PARA RAMAIS/DISTRIBUIÇÃO COM DIÂMETROS MENORES OU IGUAIS A 40 MM. AF_05/2015	SINAPI	M	0,07220000	11,13	0,80

RELATÓRIO ANALÍTICO - COMPOSIÇÕES DE CUSTOS



OBRA:	EXECUÇÃO DE CONSTRUÇÃO DE ESCOLA DE UM PAVIMENTO COM 12 (DOZE) SALAS DE AULA - EEIF CENTRO EDUCACIONAL BETESDA, NO MUNICÍPIO DE TAUÁ/CE	DATA: 19/05/2023	BDI: 31,25%			
DESCRIÇÃO:	EXECUÇÃO DE CONSTRUÇÃO DE ESCOLA DE UM PAVIMENTO COM 12 (DOZE) SALAS DE AULA - EEIF CENTRO EDUCACIONAL BETESDA, NO MUNICÍPIO DE TAUÁ/CE	FORTE	VERSÃO	HORA	MES	REF.
LOCAL:	MUNICÍPIO DE TAUÁ-CE	ORSE	2022/11	111,84%	70,18%	02/2023
CLIENTE:	PREFEITURA MUNICIPAL DE TAUÁ	SEINFRA	027.1 COM DESONERAÇÃO	83,85%	47,76%	05/2021
		SINAPI	2022/07 COM DESONERAÇÃO	83,55%	47,46%	08/2022
		Composição	PRÓPRIA	0,00%	0,00%	

Item	Descrição	Unidade	Quantidade	Valor Unitário	Valor Total	Valor BDI
100860	CHUVEIRO ELÉTRICO COMUM CORPO PLÁSTICO, TIPO DUCHA FORNECIMENTO E INSTALAÇÃO. AF_01/2020	SINAPI UN	0,06960000	77,88	5,42	
95805	CONDULETE DE PVC, TIPO B, PARA ELETRODUTO DE PVC SOLDÁVEL DN 25 MM (3/4"), APARENTE - FORNECIMENTO E INSTALAÇÃO. AF_11/2016	SINAPI UN	0,01740000	20,43	0,35	
95811	CONDULETE DE PVC, TIPO LB, PARA ELETRODUTO DE PVC SOLDÁVEL DN 25 MM (3/4"), APARENTE - FORNECIMENTO E INSTALAÇÃO. AF_11/2016	SINAPI UN	0,05220000	12,97	0,67	
91911	CURVA 90 GRAUS PARA ELETRODUTO, PVC, ROSCÁVEL, DN 20 MM (1/2"), PARA CIRCUITOS TERMINAIS, INSTALADA EM PAREDE - FORNECIMENTO E INSTALAÇÃO. AF_12/2015	SINAPI UN	0,06960000	11,04	0,76	
91890	CURVA 90 GRAUS PARA ELETRODUTO, PVC, ROSCÁVEL, DN 25 MM (3/4"), PARA CIRCUITOS TERMINAIS, INSTALADA EM FORRO - FORNECIMENTO E INSTALAÇÃO. AF_12/2015	SINAPI UN	0,01740000	8,82	0,15	
89748	CURVA CURTA 90 GRAUS, PVC, SERIE NORMAL, ESGOTO PREDIAL, DN 100 MM, JUNTA ELÁSTICA, FORNECIDO E INSTALADO EM RAMAL DE DESCARGA OU RAMAL DE ESGOTO SANITÁRIO. AF_12/2014	SINAPI UN	0,05220000	37,75	1,97	
1891	DISJUNTOR MONOPOLAR TIPO NEMA, CORRENTE NOMINAL DE 35 ATÉ 50A - FORNECIMENTO E INSTALAÇÃO. AF_10/2020	SINAPI UN	0,10440000	28,34	2,95	
91862	ELETRODUTO RÍGIDO ROSCÁVEL, PVC, DN 20 MM (1/2"), PARA CIRCUITOS TERMINAIS, INSTALADO EM FORRO - FORNECIMENTO E INSTALAÇÃO. AF_12/2015	SINAPI M	0,33070000	9,72	3,21	
91870	ELETRODUTO RÍGIDO ROSCÁVEL, PVC, DN 20 MM (1/2"), PARA CIRCUITOS TERMINAIS, INSTALADO EM PAREDE - FORNECIMENTO E INSTALAÇÃO. AF_12/2015	SINAPI M	0,15660000	10,23	1,60	
91863	ELETRODUTO RÍGIDO ROSCÁVEL, PVC, DN 25 MM (3/4"), PARA CIRCUITOS TERMINAIS, INSTALADO EM FORRO - FORNECIMENTO E INSTALAÇÃO. AF_12/2015	SINAPI M	0,13050000	11,40	1,48	
91871	ELETRODUTO RÍGIDO ROSCÁVEL, PVC, DN 25 MM (3/4"), PARA CIRCUITOS TERMINAIS, INSTALADO EM PAREDE - FORNECIMENTO E INSTALAÇÃO. AF_12/2015	SINAPI M	0,02610000	11,95	0,31	
87777	EMBOÇO OU MASSA ÚNICA EM ARGAMASSA TRAÇO 1:2:8, PREPARO MANUAL, APLICADA MANUALMENTE EM PANOS DE FACHADA COM PRESENÇA DE VÃOS, ESPESURA DE 25 MM. AF_06/2014	SINAPI M2	0,16810000	51,69	8,68	
93358	ESCAVAÇÃO MANUAL DE VALA COM PROFUNDIDADE MENOR OU IGUAL A 1,30 M. AF_02/2021	SINAPI M3	0,02790000	66,57	1,85	
91305	FECHADURA DE EMBUTIR PARA PORTA DE BANHEIRO, COMPLETA, ACABAMENTO PADRÃO POPULAR, INCLUSIVE EXECUÇÃO DE FURO - FORNECIMENTO E INSTALAÇÃO. AF_12/2019	SINAPI UN	0,05220000	90,91	4,74	
70	FIXAÇÃO DE TUBOS HORIZONTAIS DE PVC, CPVC OU COBRE DIÂMETROS MENORES OU IGUAIS A 40 MM OU ELETROCALHAS ATÉ 150MM DE LARGURA, COM ABRAÇADEIRA METÁLICA RÍGIDA TIPO D 1/2, FIXADA EM PERFILADO EM LAJE. AF_05/2015	SINAPI M	0,46120000	3,06	1,41	
91173	FIXAÇÃO DE TUBOS VERTICAIS DE PPR DIÂMETROS MENORES OU IGUAIS A 40 MM COM ABRAÇADEIRA METÁLICA RÍGIDA TIPO D 1/2", FIXADA EM PERFILADO EM ALVENARIA. AF_05/2015	SINAPI M	0,18270000	1,55	0,28	
96985	HASTE DE ATERRAMENTO 5/8 PARA SPDA - FORNECIMENTO E INSTALAÇÃO. AF_12/2017	SINAPI UN	0,05220000	83,70	4,36	
91959	INTERRUPTOR SIMPLES (2 MÓDULOS), 10A/250V, INCLUINDO SUPORTE E PLACA - FORNECIMENTO E INSTALAÇÃO. AF_12/2015	SINAPI UN	0,01740000	35,34	0,61	
91967	INTERRUPTOR SIMPLES (3 MÓDULOS), 10A/250V, INCLUINDO SUPORTE E PLACA - FORNECIMENTO E INSTALAÇÃO. AF_12/2015	SINAPI UN	0,01740000	48,37	0,84	
94559	JANELA DE AÇO TIPO BASCULANTE PARA VIDROS, COM BATENTE, FERRAGENS E PINTURA ANTICORROSIVA. EXCLUSIVE VIDROS, ACABAMENTO, ALIZAR E CONTRAMARCO. FORNECIMENTO E INSTALAÇÃO. AF_12/2019	SINAPI M2	0,09050000	747,51	67,64	
89724	JOELHO 90 GRAUS, PVC, SERIE NORMAL, ESGOTO PREDIAL, DN 40 MM, JUNTA SOLDÁVEL, FORNECIDO E INSTALADO EM RAMAL DE DESCARGA OU RAMAL DE ESGOTO SANITÁRIO. AF_12/2014	SINAPI UN	0,17400000	9,21	1,60	
89731	JOELHO 90 GRAUS, PVC, SERIE NORMAL, ESGOTO PREDIAL, DN 50 MM, JUNTA ELÁSTICA, FORNECIDO E INSTALADO EM RAMAL DE DESCARGA OU RAMAL DE ESGOTO SANITÁRIO. AF_12/2014	SINAPI UN	0,01740000	10,30	0,17	
89970	KIT DE REGISTRO DE PRESSÃO BRUTO DE LATÃO 3/4", INCLUSIVE CONEXÕES, ROSCÁVEL, INSTALADO EM RAMAL DE ÁGUA FRIA - FORNECIMENTO E INSTALAÇÃO. AF_12/2014	SINAPI UN	0,06960000	40,65	2,82	
95240	LASTRO DE CONCRETO MAGRO, APLICADO EM PISOS, LAJES SOBRE SOLO OU RADIER, ESPESURA DE 3 CM. AF_07/2016	SINAPI M2	0,00640000	15,97	0,10	



RELATÓRIO ANALÍTICO - COMPOSIÇÕES DE CUSTOS

OBRA:	EXECUÇÃO DE CONSTRUÇÃO DE ESCOLA DE UM PAVIMENTO COM 12 (DOZE) SALAS DE AULA - EEIF CENTRO EDUCACIONAL BETESDA, NO MUNICÍPIO DE TAUÁ/CE	DATA : 19/05/2023	BDI : 31,25%			
DESCRIÇÃO:	EXECUÇÃO DE CONSTRUÇÃO DE ESCOLA DE UM PAVIMENTO COM 12 (DOZE) SALAS DE AULA - EEIF CENTRO EDUCACIONAL BETESDA, NO MUNICÍPIO DE TAUÁ/CE	FORTE	VERSÃO	HORA	MES	REF.
LOCAL:	MUNICÍPIO DE TAUÁ-CE	ORSE	2022/11	111,84%	70,18%	02/2023
CLIENTE:	PREFEITURA MUNICIPAL DE TAUÁ	SEINFRA	027.1 COM DESONERAÇÃO	83,85%	47,76%	05/2021
		SINAPI	2022/07 COM DESONERAÇÃO	83,55%	47,46%	08/2022
		Composição	PRÓPRIA	0,00%	0,00%	

Item	Descrição	Unidade	Quantidade	Valor Unitário	Valor Total	Valor BDI
95241	LASTRO DE CONCRETO MAGRO, APLICADO EM PISOS, LAJES SOBRE SOLO OU RADIERS, ESPESSURA DE 5 CM. AF_07/2016	M2	1,33280000	26,63	35,49	
86943	LAVATÓRIO LOUÇA BRANCA SUSPENSO, 29,5 X 39CM OU EQUIVALENTE, PADRÃO POPULAR, INCLUSO SIFÃO FLEXÍVEL EM PVC, VÁLVULA E ENGATE FLEXÍVEL 30CM EM PLÁSTICO E TORNEIRA CROMADA DE MESA, PADRÃO POPULAR - FORNECIMENTO E INSTALAÇÃO. AF_01/2020	UN	0,05220000	216,87	11,32	
97586	LUMINÁRIA TIPO CALHA, DE SOBREPOR, COM 2 LÂMPADAS TUBULARES FLUORESCENTES DE 36 W, COM REATOR DE PARTIDA RÁPIDA - FORNECIMENTO E INSTALAÇÃO. AF_02/2020	UN	0,13920000	171,82	23,91	
91882	LUVA PARA ELETRODUTO, PVC, ROSCÁVEL, DN 20 MM (1/2"), PARA CIRCUITOS TERMINAIS, INSTALADA EM PAREDE - FORNECIMENTO E INSTALAÇÃO. AF_12/2015	UN	0,03480000	6,52	0,22	
91875	LUVA PARA ELETRODUTO, PVC, ROSCÁVEL, DN 25 MM (3/4"), PARA CIRCUITOS TERMINAIS, INSTALADA EM FORRO - FORNECIMENTO E INSTALAÇÃO. AF_12/2015	UN	0,03480000	5,35	0,18	
87548	MASSA ÚNICA, PARA RECEBIMENTO DE PINTURA, EM ARGAMASSA TRAÇO 1:2:8, PREPARO MANUAL, APLICADA MANUALMENTE EM FACES INTERNAS DE PAREDES, ESPESSURA DE 10MM, COM EXECUÇÃO DE TALISCAS. AF_06/2014	M2	0,18940000	22,41	4,24	
98445	PAREDE DE MADEIRA COMPENSADA PARA CONSTRUÇÃO TEMPORÁRIA EM CHAPA SIMPLES, EXTERNA, COM ÁREA LÍQUIDA MAIOR OU IGUAL A 6 M², COM VÃO. AF_05/2018	M2	0,40810000	176,44	72,00	
98441	PAREDE DE MADEIRA COMPENSADA PARA CONSTRUÇÃO TEMPORÁRIA EM CHAPA SIMPLES, EXTERNA, COM ÁREA LÍQUIDA MAIOR OU IGUAL A 6 M², SEM VÃO. AF_05/2018	M2	0,26120000	147,05	38,40	
98446	PAREDE DE MADEIRA COMPENSADA PARA CONSTRUÇÃO TEMPORÁRIA EM CHAPA SIMPLES, EXTERNA, COM ÁREA LÍQUIDA MENOR QUE 6 M², COM VÃO. AF_05/2018	M2	0,31820000	224,53	71,44	
98442	PAREDE DE MADEIRA COMPENSADA PARA CONSTRUÇÃO TEMPORÁRIA EM CHAPA SIMPLES, EXTERNA, COM ÁREA LÍQUIDA MENOR QUE 6 M², SEM VÃO. AF_05/2018	M2	0,30070000	149,80	45,04	
98447	PAREDE DE MADEIRA COMPENSADA PARA CONSTRUÇÃO TEMPORÁRIA EM CHAPA SIMPLES, INTERNA, COM ÁREA LÍQUIDA MAIOR OU IGUAL A 6 M², COM VÃO. AF_05/2018	M2	0,12970000	152,73	19,80	
98443	PAREDE DE MADEIRA COMPENSADA PARA CONSTRUÇÃO TEMPORÁRIA EM CHAPA SIMPLES, INTERNA, COM ÁREA LÍQUIDA MAIOR OU IGUAL A 6 M², SEM VÃO. AF_05/2018	M2	0,08300000	130,11	10,79	
98448	PAREDE DE MADEIRA COMPENSADA PARA CONSTRUÇÃO TEMPORÁRIA EM CHAPA SIMPLES, INTERNA, COM ÁREA LÍQUIDA MENOR QUE 6 M², COM VÃO. AF_05/2018	M2	0,10110000	190,42	19,25	
98444	PAREDE DE MADEIRA COMPENSADA PARA CONSTRUÇÃO TEMPORÁRIA EM CHAPA SIMPLES, INTERNA, COM ÁREA LÍQUIDA MENOR QUE 6 M², SEM VÃO. AF_05/2018	M2	0,09560000	132,07	12,62	
98679	PISO CIMENTADO, TRAÇO 1:3 (CIMENTO E AREIA), ACABAMENTO LISO, ESPESSURA 2,0 CM, PREPARO MECÂNICO DA ARGAMASSA. AF_09/2020	M2	0,51340000	30,65	15,73	
89957	PONTO DE CONSUMO TERMINAL DE ÁGUA FRIA (SUBRAMAL) COM TUBULAÇÃO DE PVC, DN 25 MM, INSTALADO EM RAMAL DE ÁGUA, INCLUSOS RASGO E CHUMBAMENTO EM ALVENARIA. AF_12/2014	UN	0,17400000	123,22	21,44	
90822	PORTA DE MADEIRA PARA PINTURA, SEMI-OCA (LEVE OU MÉDIA), 80X210CM, ESPESSURA DE 3,5CM, INCLUSO DOBRADIÇAS - FORNECIMENTO E INSTALAÇÃO. AF_12/2019	UN	0,03480000	363,16	12,63	
101876	QUADRO DE DISTRIBUIÇÃO DE ENERGIA EM PVC, DE EMBUTIR, SEM BARRAMENTO, PARA 6 DISJUNTORES - FORNECIMENTO E INSTALAÇÃO. AF_10/2020	UN	0,01740000	90,59	1,57	
89709	RALO SIFONADO, PVC, DN 100 X 40 MM, JUNTA SOLDÁVEL, FORNECIDO E INSTALADO EM RAMAL DE DESCARGA OU EM RAMAL DE ESGOTO SANITÁRIO. AF_12/2014	UN	0,06960000	14,77	1,02	
90443	RASGO EM ALVENARIA PARA RAMAIS/ DISTRIBUIÇÃO COM DIAMETROS MENORES OU IGUAIS A 40 MM. AF_05/2015	M	0,07220000	10,99	0,79	
96995	REATERRO MANUAL APOIADO COM SOQUETE. AF_10/2017	M3	0,00720000	40,36	0,29	
89784	TE, PVC, SERIE NORMAL, ESGOTO PREDIAL, DN 50 X 50 MM, JUNTA ELÁSTICA, FORNECIDO E INSTALADO EM RAMAL DE DESCARGA OU RAMAL DE ESGOTO SANITÁRIO. AF_12/2014	UN	0,01740000	19,24	0,33	
94210	TELHAMENTO COM TELHA ONDULADA DE FIBROCIMENTO E = 6 MM, COM RECOBRIMENTO LATERAL DE 1 1/4 DE ONDA PARA TELHADO COM INCLINAÇÃO MÁXIMA DE 10°, COM ATÉ 2 ÁGUAS, INCLUSO IÇAMENTO. AF_07/2019	M2	1,35660000	56,80	77,05	



RELATÓRIO ANALÍTICO - COMPOSIÇÕES DE CUSTOS

OBRA:	EXECUÇÃO DE CONSTRUÇÃO DE ESCOLA DE UM PAVIMENTO COM 12 (DOZE) SALAS DE AULA - EEIF CENTRO EDUCACIONAL BETESDA, NO MUNICÍPIO DE TAUÁ/CE	DATA: 19/05/2023	BDI: 31,25%			
DESCRIÇÃO:	EXECUÇÃO DE CONSTRUÇÃO DE ESCOLA DE UM PAVIMENTO COM 12 (DOZE) SALAS DE AULA - EEIF CENTRO EDUCACIONAL BETESDA, NO MUNICÍPIO DE TAUÁ/CE	FORTE	VERSÃO	HORA	MES	REF.
LOCAL:	MUNICÍPIO DE TAUÁ-CE	ORSE	2022/11	111,84%	70,18%	02/2023
CLIENTE:	PREFEITURA MUNICIPAL DE TAUÁ	SEINFRA	027.1 COM DESONERAÇÃO	83,85%	47,76%	05/2021
		SINAPI	2022/07 COM DESONERAÇÃO	83,55%	47,46%	08/2022
		Composição	PRÓPRIA	0,00%	0,00%	

Item	Descrição	Fonte	Unid	Coeficiente	Preço Unitário	Total
92000	TOMADA BAIXA DE EMBUTIR (1 MÓDULO), 2P+T 10 A, INCLUINDO SUPORTE E PLACA - FORNECIMENTO E INSTALAÇÃO. AF_12/2015	SINAPI	UN	0,03480000	23,57	0,82
92543	TRAMA DE MADEIRA COMPOSTA POR TERÇAS PARA TELHADOS DE ATÉ 2 ÁGUAS PARA TELHA ONDULADA DE FIBROCIMENTO, METÁLICA, PLÁSTICA OU TERMOACÚSTICA, INCLUSO TRANSPORTE VERTICAL. AF_07/2019	SINAPI	M2	1,35660000	22,98	31,17
89714	TUBO PVC, SERIE NORMAL, ESGOTO PREDIAL, DN 100 MM, FORNECIDO E INSTALADO EM RAMAL DE DESCARGA OU RAMAL DE ESGOTO SANITÁRIO. AF_12/2014	SINAPI	M	0,04700000	51,19	2,40
89711	TUBO PVC, SERIE NORMAL, ESGOTO PREDIAL, DN 40 MM, FORNECIDO E INSTALADO EM RAMAL DE DESCARGA OU RAMAL DE ESGOTO SANITÁRIO. AF_12/2014	SINAPI	M	0,16310000	17,82	2,90
89712	TUBO PVC, SERIE NORMAL, ESGOTO PREDIAL, DN 50 MM, FORNECIDO E INSTALADO EM RAMAL DE DESCARGA OU RAMAL DE ESGOTO SANITÁRIO. AF_12/2014	SINAPI	M	0,22350000	26,65	5,95
86888	VASO SANITÁRIO SIFONADO COM CAIXA ACOPLADA LOUÇA BRANCA - FORNECIMENTO E INSTALAÇÃO. AF_01/2020	SINAPI	UN	0,05220000	439,70	22,95
TOTAL Serviço:						852,75
VALOR:						961,76

1.7. 93207 - EXECUÇÃO DE ESCRITÓRIO EM CANTEIRO DE OBRA EM CHAPA DE MADEIRA COMPENSADA, NÃO INCLUSO MOBILIÁRIO E EQUIPAMENTOS. AF_02/2016 (M2)

Material	Descrição	Fonte	Unid	Coeficiente	Preço Unitário	Total
00010886	EXTINTOR DE INCENDIO PORTATIL COM CARGA DE AGUA PRESSURIZADA DE 10 L, CLASSE A	SINAPI	UN	0,01930000	220,89	4,26
00010891	EXTINTOR DE INCENDIO PORTATIL COM CARGA DE PO QUIMICO SECO (PQS) DE 4 KG, CLASSE BC	SINAPI	UN	0,01930000	213,61	4,12
00003080	FECHADURA ESPELHO PARA PORTA EXTERNA, EM AÇO INOX (MAQUINA, TESTA E CONTRA-TESTA) E EM ZAMAC (MACANETA, LINGUETA E TRINCOS) COM ACABAMENTO CROMADO, MAQUINA DE 40 MM, INCLUINDO CHAVE TIPO CILINDRO	SINAPI	CJ	0,05780000	60,77	3,51
00003097	FECHADURA ROSETA REDONDA PARA PORTA DE BANHEIRO, EM AÇO INOX (MAQUINA, TESTA E CONTRA-TESTA) E EM ZAMAC (MACANETA, LINGUETA E TRINCOS) COM ACABAMENTO CROMADO, MAQUINA DE 40 MM, INCLUINDO CHAVE TIPO TRANQUETA	SINAPI	CJ	0,03850000	68,04	2,61
00011587	FORRO DE PVC LISO, BRANCO, REGUA DE 10 CM, ESPESSURA DE 8 MM A 10 MM (COM COLOCACAO / SEM ESTRUTURA METALICA)	SINAPI	M2	0,99380000	81,45	80,94
TOTAL Material:						95,44

Serviço	Descrição	Fonte	Unid	Coeficiente	Preço Unitário	Total
89173	(COMPOSIÇÃO REPRESENTATIVA) DO SERVIÇO DE EMBOÇO/MASSA ÚNICA, APLICADO MANUALMENTE, TRAÇO 1:2:8, EM BETONEIRA DE 400L, PAREDES INTERNAS, COM EXECUÇÃO DE TALISCAS, EDIFICAÇÃO HABITACIONAL UNIFAMILIAR (CASAS) E EDIFICAÇÃO PÚBLICA PADRÃO. AF_12/2014	SINAPI	M2	0,20470000	31,84	6,51
89171	(COMPOSIÇÃO REPRESENTATIVA) DO SERVIÇO DE REVESTIMENTO CERÂMICO PARA PISO COM PLACAS TIPO ESMALTADA EXTRA DE DIMENSÕES 35X35 CM, PARA EDIFICAÇÃO HABITACIONAL UNIFAMILIAR (CASA) E EDIFICAÇÃO PÚBLICA PADRÃO. AF_11/2014	SINAPI	M2	0,08060000	42,07	3,39
101165	ALVENARIA DE EMBASAMENTO COM BLOCO ESTRUTURAL DE CONCRETO, DE 14X19X29CM E ARGAMASSA DE ASSENTAMENTO COM PREPARO EM BETONEIRA. AF_05/2020	SINAPI	M3	0,02390000	813,21	19,43
103328	ALVENARIA DE VEDAÇÃO DE BLOCOS CERÂMICOS FURADOS NA HORIZONTAL DE 9X19X19 CM (ESPESSURA 9 CM) E ARGAMASSA DE ASSENTAMENTO COM PREPARO EM BETONEIRA. AF_12/2021	SINAPI	M2	0,10230000	73,11	7,47
88489	APLICAÇÃO MANUAL DE PINTURA COM TINTA LÁTEX ACRÍLICA EM PAREDES, DUAS DEMÃOS. AF_06/2014	SINAPI	M2	4,49760000	12,40	55,77
86934	BANCADA DE MÁRMORE SINTÉTICO 120 X 60CM, COM CUBA INTEGRADA, INCLUSO SIFÃO TIPO FLEXÍVEL EM PVC, VÁLVULA EM PLÁSTICO CROMADO TIPO AMERICANA E TORNEIRA CROMADA LONGA, DE PAREDE, PADRÃO POPULAR - FORNECIMENTO E INSTALAÇÃO. AF_01/2020	SINAPI	UN	0,01930000	310,41	5,99



RELATÓRIO ANALÍTICO - COMPOSIÇÕES DE CUSTOS

OBRA:	EXECUÇÃO DE CONSTRUÇÃO DE ESCOLA DE UM PAVIMENTO COM 12 (DOZE) SALAS DE AULA - EEIF CENTRO EDUCACIONAL BETESDA, NO MUNICÍPIO DE TAUÁ/CE	DATA: 19/05/2023	BDI: 31,25%			
DESCRIÇÃO:	EXECUÇÃO DE CONSTRUÇÃO DE ESCOLA DE UM PAVIMENTO COM 12 (DOZE) SALAS DE AULA - EEIF CENTRO EDUCACIONAL BETESDA, NO MUNICÍPIO DE TAUÁ/CE	FORTE	VERSÃO	HORA	MES	REF.
LOCAL:	MUNICÍPIO DE TAUÁ-CE	ORSE	2022/11	111,84%	70,18%	02/2023
CLIENTE:	PREFEITURA MUNICIPAL DE TAUÁ	SEINFRA	027.1 COM DESONERAÇÃO	83,85%	47,76%	05/2021
		SINAPI	2022/07 COM DESONERAÇÃO	83,55%	47,46%	08/2022
		Composição	PRÓPRIA	0,00%	0,00%	

91924	CABO DE COBRE FLEXÍVEL ISOLADO, 1,5 MM², ANTI-CHAMA 450/750 V, PARA CIRCUITOS TERMINAIS - FORNECIMENTO E INSTALAÇÃO. AF_12/2015	SINAPI	M	1,41650000	2,59	3,66
92981	CABO DE COBRE FLEXÍVEL ISOLADO, 16 MM², ANTI-CHAMA 450/750 V, PARA DISTRIBUIÇÃO - FORNECIMENTO E INSTALAÇÃO. AF_12/2015	SINAPI	M	0,19270000	15,04	2,89
91926	CABO DE COBRE FLEXÍVEL ISOLADO, 2,5 MM², ANTI-CHAMA 450/750 V, PARA CIRCUITOS TERMINAIS - FORNECIMENTO E INSTALAÇÃO. AF_12/2015	SINAPI	M	3,46890000	3,78	13,11
91928	CABO DE COBRE FLEXÍVEL ISOLADO, 4 MM², ANTI-CHAMA 450/750 V, PARA CIRCUITOS TERMINAIS - FORNECIMENTO E INSTALAÇÃO. AF_12/2015	SINAPI	M	2,02350000	6,20	12,54
98283	CABO TELEFÔNICO CCI-50 4 PARES, SEM BLINDAGEM, INSTALADO EM DISTRIBUIÇÃO DE EDIFICAÇÃO RESIDENCIAL - FORNECIMENTO E INSTALAÇÃO. AF_11/2019	SINAPI	M	0,61670000	7,36	4,53
100556	CAIXA DE PASSAGEM PARA TELEFONE 15X15X10CM (SOBREPOR), FORNECIMENTO E INSTALACAO. AF_11/2019	SINAPI	UN	0,01930000	38,35	0,74
97886	CAIXA ENTERRADA ELÉTRICA RETANGULAR, EM ALVENARIA COM TIJOLOS CERÂMICOS MACIÇOS, FUNDO COM BRITA, DIMENSÕES INTERNAS: 0,3X0,3X0,3 M. AF_12/2020	SINAPI	UN	0,03850000	138,44	5,32
97906	CAIXA ENTERRADA HIDRÁULICA RETANGULAR, EM ALVENARIA COM BLOCOS DE CONCRETO, DIMENSÕES INTERNAS: 0,6X0,6X0,6 M PARA REDE DE ESGOTO. AF_12/2020	SINAPI	UN	0,01930000	375,56	7,24
91937	CAIXA OCTOGONAL 3" X 3", PVC, INSTALADA EM LAJE - FORNECIMENTO E INSTALAÇÃO. AF_12/2015	SINAPI	UN	0,17340000	9,36	1,62
89482	CAIXA SIFONADA, PVC, DN 100 X 100 X 50 MM, FORNECIDA E INSTALADA EM RAMAIS DE ENCAMINHAMENTO DE ÁGUA PLUVIAL. AF_06/2022	SINAPI	UN	0,03850000	38,41	1,47
87877	CHAPISCO APLICADO EM ALVENARIAS E ESTRUTURAS DE CONCRETO INTERNAS, COM ROLO PARA TEXTURA ACRÍLICA, ARGAMASSA INDUSTRIALIZADA COM PREPARO EM MISTURADOR 300 KG. AF_06/2014	SINAPI	M2	0,20470000	7,76	1,58
90466	CHUMBAMENTO LINEAR EM ALVENARIA PARA RAMAIS/DISTRIBUIÇÃO COM DIÂMETROS MENORES OU IGUAIS A 40 MM. AF_05/2015	SINAPI	M	0,10020000	11,13	1,11
95805	CONDULETE DE PVC, TIPO B, PARA ELETRODUTO DE PVC SOLDÁVEL DN 25 MM (3/4"), APARENTE - FORNECIMENTO E INSTALAÇÃO. AF_11/2016	SINAPI	UN	0,28910000	20,43	5,90
95811	CONDULETE DE PVC, TIPO LB, PARA ELETRODUTO DE PVC SOLDÁVEL DN 25 MM (3/4"), APARENTE - FORNECIMENTO E INSTALAÇÃO. AF_11/2016	SINAPI	UN	0,13490000	12,97	1,74
91111	CURVA 90 GRAUS PARA ELETRODUTO, PVC, ROSCÁVEL, DN 20 MM (1/2"), PARA CIRCUITOS TERMINAIS, INSTALADA EM PAREDE - FORNECIMENTO E INSTALAÇÃO. AF_12/2015	SINAPI	UN	0,19270000	11,04	2,12
89748	CURVA CURTA 90 GRAUS, PVC, SERIE NORMAL, ESGOTO PREDIAL, DN 100 MM, JUNTA ELÁSTICA, FORNECIDO E INSTALADO EM RAMAL DE DESCARGA OU RAMAL DE ESGOTO SANITÁRIO. AF_12/2014	SINAPI	UN	0,05780000	37,75	2,16
101891	DISJUNTOR MONOPOLAR TIPO NEMA, CORRENTE NOMINAL DE 35 ATÉ 50A - FORNECIMENTO E INSTALAÇÃO. AF_10/2020	SINAPI	UN	0,17340000	28,34	4,9
91862	ELETRODUTO RÍGIDO ROSCÁVEL, PVC, DN 20 MM (1/2"), PARA CIRCUITOS TERMINAIS, INSTALADO EM FORRO - FORNECIMENTO E INSTALAÇÃO. AF_12/2015	SINAPI	M	0,53000000	9,72	5,1
91870	ELETRODUTO RÍGIDO ROSCÁVEL, PVC, DN 20 MM (1/2"), PARA CIRCUITOS TERMINAIS, INSTALADO EM PAREDE - FORNECIMENTO E INSTALAÇÃO. AF_12/2015	SINAPI	M	1,73440000	10,23	17,7
93358	ESCAVAÇÃO MANUAL DE VALA COM PROFUNDIDADE MENOR OU IGUAL A 1,30 M. AF_02/2021	SINAPI	M3	0,02330000	66,57	1,1
91170	FIXAÇÃO DE TUBOS HORIZONTAIS DE PVC, CPVC OU COBRE DIÂMETROS MENORES OU IGUAIS A 40 MM OU ELETROCALHAS ATÉ 150MM DE LARGURA, COM ABRAÇADEIRA METÁLICA RÍGIDA TIPO D 1/2, FIXADA EM PERFILADO EM LAJE. AF_05/2015	SINAPI	M	0,53000000	3,06	1,1
91173	FIXAÇÃO DE TUBOS VERTICAIS DE PPR DIÂMETROS MENORES OU IGUAIS A 40 MM COM ABRAÇADEIRA METÁLICA RÍGIDA TIPO D 1/2", FIXADA EM PERFILADO EM ALVENARIA. AF_05/2015	SINAPI	M	1,73440000	1,55	2
96985	HASTE DE ATERRAMENTO 5/8 PARA SPDA - FORNECIMENTO E INSTALAÇÃO. AF_12/2017	SINAPI	UN	0,03850000	83,70	3



RELATÓRIO ANALÍTICO - COMPOSIÇÕES DE CUSTOS

OBRA:	EXECUÇÃO DE CONSTRUÇÃO DE ESCOLA DE UM PAVIMENTO COM 12 (DOZE) SALAS DE AULA - EEIF CENTRO EDUCACIONAL BETESDA, NO MUNICÍPIO DE TAUÁ/CE	DATA : 19/05/2023		BDI : 31,25%		
DESCRIÇÃO:	EXECUÇÃO DE CONSTRUÇÃO DE ESCOLA DE UM PAVIMENTO COM 12 (DOZE) SALAS DE AULA - EEIF CENTRO EDUCACIONAL BETESDA, NO MUNICÍPIO DE TAUÁ/CE	FORTE	VERSÃO	HORA	MES	REF.
LOCAL:	MUNICÍPIO DE TAUÁ-CE	ORSE	2022/11	111,84%	70,18%	02/2023
CLIENTE:	PREFEITURA MUNICIPAL DE TAUÁ	SEINFRA	027.1 COM DESONERAÇÃO	83,85%	47,76%	05/2021
		SINAPI	2022/07 COM DESONERAÇÃO	83,55%	47,46%	08/2022
		Composição	PRÓPRIA	0,00%	0,00%	

QUANTIDADE	DESCRIÇÃO	UNIDADE	VALOR UNITÁRIO	VALOR TOTAL	VALOR UNITÁRIO	VALOR TOTAL
92023	INTERRUPTOR SIMPLES (1 MÓDULO) COM 1 TOMADA DE EMBUTIR 2P+T 10 A, INCLUINDO SUPORTE E PLACA - FORNECIMENTO E INSTALAÇÃO. AF_12/2015	SINAPI	UN	0,13490000	39,56	5,33
94559	JANELA DE AÇO TIPO BASCULANTE PARA VIDROS, COM BATENTE, FERRAGENS E PINTURA ANTICORROSIVA. EXCLUSIVO VIDROS, ACABAMENTO, ALIZAR E CONTRAMARCO. FORNECIMENTO E INSTALAÇÃO. AF_12/2019	SINAPI	M2	0,02890000	747,51	21,60
100665	JANELA DE MADEIRA - CEDRINHO/ANGELIM OU EQUIVALENTE DA REGIÃO - DE ABRIR COM 4 FOLHAS (2 VENEZIANAS E 2 GUILHOTINAS PARA VIDRO), COM BATENTE, ALIZAR E FERRAGENS. EXCLUSIVO VIDROS, ACABAMENTO E CONTRAMARCO. FORNECIMENTO E INSTALAÇÃO. AF_12/2019	SINAPI	M2	0,09640000	496,79	47,89
89726	JOELHO 45 GRAUS, PVC, SERIE NORMAL, ESGOTO PREDIAL, DN 40 MM, JUNTA SOLDÁVEL, FORNECIDO E INSTALADO EM RAMAL DE DESCARGA OU RAMAL DE ESGOTO SANITÁRIO. AF_12/2014	SINAPI	UN	0,05780000	6,46	0,37
89724	JOELHO 90 GRAUS, PVC, SERIE NORMAL, ESGOTO PREDIAL, DN 40 MM, JUNTA SOLDÁVEL, FORNECIDO E INSTALADO EM RAMAL DE DESCARGA OU RAMAL DE ESGOTO SANITÁRIO. AF_12/2014	SINAPI	UN	0,07710000	9,21	0,71
9731	JOELHO 90 GRAUS, PVC, SERIE NORMAL, ESGOTO PREDIAL, DN 50 MM, JUNTA ELÁSTICA, FORNECIDO E INSTALADO EM RAMAL DE DESCARGA OU RAMAL DE ESGOTO SANITÁRIO. AF_12/2014	SINAPI	UN	0,01930000	10,30	0,19
97611	LÂMPADA COMPACTA FLUORESCENTE DE 15 W, BASE E27 - FORNECIMENTO E INSTALAÇÃO. AF_02/2020	SINAPI	UN	0,03850000	20,57	0,79
97612	LÂMPADA COMPACTA FLUORESCENTE DE 20 W, BASE E27 - FORNECIMENTO E INSTALAÇÃO. AF_02/2020	SINAPI	UN	0,03850000	22,41	0,86
95240	LASTRO DE CONCRETO MAGRO, APLICADO EM PISOS, LAJES SOBRE SOLO OU RADIERS, ESPESSURA DE 3 CM. AF_07/2016	SINAPI	M2	0,00540000	15,97	0,08
95241	LASTRO DE CONCRETO MAGRO, APLICADO EM PISOS, LAJES SOBRE SOLO OU RADIERS, ESPESSURA DE 5 CM. AF_07/2016	SINAPI	M2	1,35590000	26,63	36,10
86943	LAVATÓRIO LOUÇA BRANCA SUSPENSO, 29,5 X 39CM OU EQUIVALENTE, PADRÃO POPULAR, INCLUSO SIFÃO FLEXÍVEL EM PVC, VÁLVULA E ENGATE FLEXÍVEL 30CM EM PLÁSTICO E TORNEIRA CROMADA DE MESA, PADRÃO POPULAR - FORNECIMENTO E INSTALAÇÃO. AF_01/2020	SINAPI	UN	0,03850000	216,87	8,34
97586	LUMINÁRIA TIPO CALHA, DE SOBREPOR, COM 2 LÂMPADAS TUBULARES FLUORESCENTES DE 36 W, COM REATOR DE PARTIDA RÁPIDA - FORNECIMENTO E INSTALAÇÃO. AF_02/2020	SINAPI	UN	0,11560000	171,82	19,86
97593	LUMINÁRIA TIPO SPOT, DE SOBREPOR, COM 1 LÂMPADA FLUORESCENTE DE 15 W, SEM REATOR - FORNECIMENTO E INSTALAÇÃO. AF_02/2020	SINAPI	UN	0,07710000	151,85	11,70
87548	MASSA ÚNICA, PARA RECEBIMENTO DE PINTURA, EM ARGAMASSA TRAÇO 1:2:8, PREPARO MANUAL, APLICADA MANUALMENTE EM FACES INTERNAS DE PAREDES, ESPESSURA DE 10MM, COM EXECUÇÃO DE TALISCAS. AF_06/2014	SINAPI	M2	0,03850000	22,41	0,86
98445	PAREDE DE MADEIRA COMPENSADA PARA CONSTRUÇÃO TEMPORÁRIA EM CHAPA SIMPLES, EXTERNA, COM ÁREA LÍQUIDA MAIOR OU IGUAL A 6 M², COM VÃO. AF_05/2018	SINAPI	M2	0,46540000	176,44	82,11
98441	PAREDE DE MADEIRA COMPENSADA PARA CONSTRUÇÃO TEMPORÁRIA EM CHAPA SIMPLES, EXTERNA, COM ÁREA LÍQUIDA MAIOR OU IGUAL A 6 M², SEM VÃO. AF_05/2018	SINAPI	M2	0,29790000	147,05	43,80
98446	PAREDE DE MADEIRA COMPENSADA PARA CONSTRUÇÃO TEMPORÁRIA EM CHAPA SIMPLES, EXTERNA, COM ÁREA LÍQUIDA MENOR QUE 6 M², COM VÃO. AF_05/2018	SINAPI	M2	0,36290000	224,53	81,48
98442	PAREDE DE MADEIRA COMPENSADA PARA CONSTRUÇÃO TEMPORÁRIA EM CHAPA SIMPLES, EXTERNA, COM ÁREA LÍQUIDA MENOR QUE 6 M², SEM VÃO. AF_05/2018	SINAPI	M2	0,34290000	149,80	51,36
98447	PAREDE DE MADEIRA COMPENSADA PARA CONSTRUÇÃO TEMPORÁRIA EM CHAPA SIMPLES, INTERNA, COM ÁREA LÍQUIDA MAIOR OU IGUAL A 6 M², COM VÃO. AF_05/2018	SINAPI	M2	0,24700000	152,73	37,72
98443	PAREDE DE MADEIRA COMPENSADA PARA CONSTRUÇÃO TEMPORÁRIA EM CHAPA SIMPLES, INTERNA, COM ÁREA LÍQUIDA MAIOR OU IGUAL A 6 M², SEM VÃO. AF_05/2018	SINAPI	M2	0,15810000	130,11	20,5
98448	PAREDE DE MADEIRA COMPENSADA PARA CONSTRUÇÃO TEMPORÁRIA EM CHAPA SIMPLES, INTERNA, COM ÁREA LÍQUIDA MENOR QUE 6 M², COM VÃO. AF_05/2018	SINAPI	M2	0,19260000	190,42	36,6
98444	PAREDE DE MADEIRA COMPENSADA PARA CONSTRUÇÃO TEMPORÁRIA EM CHAPA SIMPLES, INTERNA, COM ÁREA LÍQUIDA MENOR QUE 6 M², SEM VÃO. AF_05/2018	SINAPI	M2	0,18200000	132,07	24,0



RELATÓRIO ANALÍTICO - COMPOSIÇÕES DE CUSTOS

OBRA:	EXECUÇÃO DE CONSTRUÇÃO DE ESCOLA DE UM PAVIMENTO COM 12 (DOZE) SALAS DE AULA - EEIF CENTRO EDUCACIONAL BETESDA, NO MUNICÍPIO DE TAUÁ/CE	DATA : 19/05/2023	BDI : 31,25%			
DESCRIÇÃO:	EXECUÇÃO DE CONSTRUÇÃO DE ESCOLA DE UM PAVIMENTO COM 12 (DOZE) SALAS DE AULA - EEIF CENTRO EDUCACIONAL BETESDA, NO MUNICÍPIO DE TAUÁ/CE	FORTE	VERSÃO	HORA	MES	REF.
LOCAL:	MUNICÍPIO DE TAUÁ-CE	ORSE	2022/11	111,84%	70,18%	02/2023
CLIENTE:	PREFEITURA MUNICIPAL DE TAUÁ	SEINFRA	027.1 COM DESONERAÇÃO	83,85%	47,76%	05/2021
		SINAPI	2022/07 COM DESONERAÇÃO	83,55%	47,46%	08/2022
		Composição	PRÓPRIA	0,00%	0,00%	

89957	PONTO DE CONSUMO TERMINAL DE ÁGUA FRIA (SUBRAMAL) COM TUBULAÇÃO DE PVC, DN 25 MM, INSTALADO EM RAMAL DE ÁGUA, INCLUSO RASGO E CHUMBAMENTO EM ALVENARIA. AF_12/2014	SINAPI	UN	0,09640000	123,22	11,87
90820	PORTA DE MADEIRA PARA PINTURA, SEMI-OCA (LEVE OU MÉDIA), 60X210CM, ESPESSURA DE 3,5CM, INCLUSO DOBRADIÇAS - FORNECIMENTO E INSTALAÇÃO. AF_12/2019	SINAPI	UN	0,03850000	335,51	12,91
90822	PORTA DE MADEIRA PARA PINTURA, SEMI-OCA (LEVE OU MÉDIA), 80X210CM, ESPESSURA DE 3,5CM, INCLUSO DOBRADIÇAS - FORNECIMENTO E INSTALAÇÃO. AF_12/2019	SINAPI	UN	0,05780000	363,16	20,99
91341	PORTA EM ALUMÍNIO DE ABRIR TIPO VENEZIANA COM GUARNIÇÃO, FIXAÇÃO COM PARAFUSOS - FORNECIMENTO E INSTALAÇÃO. AF_12/2019	SINAPI	M2	0,03240000	763,92	24,75
101675	QUADRO DE DISTRIBUIÇÃO DE ENERGIA EM CHAPA DE AÇO GALVANIZADO, DE EMBUTIR, COM BARRAMENTO TRIFÁSICO, PARA 12 DISJUNTORES DIN 100A - FORNECIMENTO E INSTALAÇÃO. AF_10/2020	SINAPI	UN	0,01930000	411,17	7,93
90443	RASGO EM ALVENARIA PARA RAMAIS/ DISTRIBUIÇÃO COM DIAMETROS MENORES OU IGUAIS A 40 MM. AF_05/2015	SINAPI	M	0,10020000	10,99	1,10
3995	REATERRO MANUAL APOIADO COM SOQUETE. AF_10/2017	SINAPI	M3	0,00600000	40,36	0,24
91945	SUORTE PARAFUSADO COM PLACA DE ENCAIXE 4" X 2" ALTO (2,00 M DO PISO) PARA PONTO ELÉTRICO - FORNECIMENTO E INSTALAÇÃO. AF_12/2015	SINAPI	UN	0,05780000	8,13	0,46
89796	TE, PVC, SERIE NORMAL, ESGOTO PREDIAL, DN 100 X 100 MM, JUNTA ELÁSTICA, FORNECIDO E INSTALADO EM RAMAL DE DESCARGA OU RAMAL DE ESGOTO SANITÁRIO. AF_12/2014	SINAPI	UN	0,03850000	39,26	1,51
89784	TE, PVC, SERIE NORMAL, ESGOTO PREDIAL, DN 50 X 50 MM, JUNTA ELÁSTICA, FORNECIDO E INSTALADO EM RAMAL DE DESCARGA OU RAMAL DE ESGOTO SANITÁRIO. AF_12/2014	SINAPI	UN	0,05780000	19,24	1,11
94210	TELHAMENTO COM TELHA ONDULADA DE FIBROCIMENTO E = 6 MM, COM RECOBRIMENTO LATERAL DE 1 1/4 DE ONDA PARA TELHADO COM INCLINAÇÃO MÁXIMA DE 10°, COM ATÉ 2 ÁGUAS, INCLUSO IÇAMENTO. AF_07/2019	SINAPI	M2	1,36210000	56,80	77,36
92000	TOMADA BAIXA DE EMBUTIR (1 MÓDULO), 2P+T 10 A, INCLUINDO SUORTE E PLACA - FORNECIMENTO E INSTALAÇÃO. AF_12/2015	SINAPI	UN	0,07710000	23,57	1,81
92008	TOMADA BAIXA DE EMBUTIR (2 MÓDULOS), 2P+T 10 A, INCLUINDO SUORTE E PLACA - FORNECIMENTO E INSTALAÇÃO. AF_12/2015	SINAPI	UN	0,15420000	37,83	5,83
92543	TRAMA DE MADEIRA COMPOSTA POR TERÇAS PARA TELHADOS DE ATÉ 2 ÁGUAS PARA TELHA ONDULADA DE FIBROCIMENTO, METÁLICA, PLÁSTICA OU TERMOACÚSTICA, INCLUSO TRANSPORTE VERTICAL. AF_07/2019	SINAPI	M2	1,36210000	22,98	31,30
89714	TUBO PVC, SERIE NORMAL, ESGOTO PREDIAL, DN 100 MM, FORNECIDO E INSTALADO EM RAMAL DE DESCARGA OU RAMAL DE ESGOTO SANITÁRIO. AF_12/2014	SINAPI	M	0,14720000	51,19	7,53
89711	TUBO PVC, SERIE NORMAL, ESGOTO PREDIAL, DN 40 MM, FORNECIDO E INSTALADO EM RAMAL DE DESCARGA OU RAMAL DE ESGOTO SANITÁRIO. AF_12/2014	SINAPI	M	0,13880000	17,82	2,47
89712	TUBO PVC, SERIE NORMAL, ESGOTO PREDIAL, DN 50 MM, FORNECIDO E INSTALADO EM RAMAL DE DESCARGA OU RAMAL DE ESGOTO SANITÁRIO. AF_12/2014	SINAPI	M	0,12530000	26,65	3,33
86888	VASO SANITÁRIO SIFONADO COM CAIXA ACOPLADA LOUÇA BRANCA - FORNECIMENTO E INSTALAÇÃO. AF_01/2020	SINAPI	UN	0,03850000	439,70	16,92

TOTAL Serviço: 965,02

VALOR: 1.060,46

1.8. 93584 - EXECUÇÃO DE DEPÓSITO EM CANTEIRO DE OBRA EM CHAPA DE MADEIRA COMPENSADA, NÃO INCLUSO MOBILIÁRIO. AF_04/2016 (M2)

Material	FORTE	UNID	COEFICIENTE	PREÇO UNITÁRIO	TOTAL
00011455 FERROLHO COM FECHO / TRINCO REDONDO, EM AÇO GALVANIZADO / ZINCADO, DE SOBREPOR, COM COMPRIMENTO DE 8" E ESPESSURA MINIMA DA CHAPA DE 1,50 MM	SINAPI	UN	0,06620000	17,93	1,18
TOTAL Material:					1,18
Serviço	FORTE	UNID	COEFICIENTE	PREÇO UNITÁRIO	TOTAL



RELATÓRIO ANALÍTICO - COMPOSIÇÕES DE CUSTOS

OBRA:	EXECUÇÃO DE CONSTRUÇÃO DE ESCOLA DE UM PAVIMENTO COM 12 (DOZE) SALAS DE AULA - EEIF CENTRO EDUCACIONAL BETESDA, NO MUNICÍPIO DE TAUÁ/CE	DATA : 19/05/2023		BDI : 31,25%		
DESCRIÇÃO:	EXECUÇÃO DE CONSTRUÇÃO DE ESCOLA DE UM PAVIMENTO COM 12 (DOZE) SALAS DE AULA - EEIF CENTRO EDUCACIONAL BETESDA, NO MUNICÍPIO DE TAUÁ/CE	FONTE	VERSÃO	HORA	MES	REF.
LOCAL:	MUNICÍPIO DE TAUÁ-CE	ORSE	2022/11	111,84%	70,18%	02/2023
CLIENTE:	PREFEITURA MUNICIPAL DE TAUÁ	SEINFRA	027.1 COM DESONERAÇÃO	83,85%	47,76%	05/2021
		SINAPI	2022/07 COM DESONERAÇÃO	83,55%	47,46%	08/2022
		Composição	PRÓPRIA	0,00%	0,00%	

101165	ALVENARIA DE EMBASAMENTO COM BLOCO ESTRUTURAL DE CONCRETO, DE 14X19X29CM E ARGAMASSA DE ASSENTAMENTO COM PREPARO EM BETONEIRA. AF_05/2020	SINAPI	M3	0,04170000	813,21	33,91
88489	APLICAÇÃO MANUAL DE PINTURA COM TINTA LÁTEX ACRÍLICA EM PAREDES, DUAS DEMÃOS. AF_06/2014	SINAPI	M2	5,06490000	12,40	62,80
91924	CABO DE COBRE FLEXÍVEL ISOLADO, 1,5 MM², ANTI-CHAMA 450/750 V, PARA CIRCUITOS TERMINAIS - FORNECIMENTO E INSTALAÇÃO. AF_12/2015	SINAPI	M	0,67550000	2,59	1,74
95805	CONDULETE DE PVC, TIPO B, PARA ELETRODUTO DE PVC SOLDÁVEL DN 25 MM (3/4"), APARENTE - FORNECIMENTO E INSTALAÇÃO. AF_11/2016	SINAPI	UN	0,13250000	20,43	2,70
91852	ELETRODUTO FLEXÍVEL CORRUGADO, PVC, DN 20 MM (1/2"), PARA CIRCUITOS TERMINAIS, INSTALADO EM PAREDE - FORNECIMENTO E INSTALAÇÃO. AF_12/2015	SINAPI	M	0,06620000	7,70	0,50
91862	ELETRODUTO RÍGIDO ROSCÁVEL, PVC, DN 20 MM (1/2"), PARA CIRCUITOS TERMINAIS, INSTALADO EM FORRO - FORNECIMENTO E INSTALAÇÃO. AF_12/2015	SINAPI	M	0,13250000	9,72	1,28
91870	ELETRODUTO RÍGIDO ROSCÁVEL, PVC, DN 20 MM (1/2"), PARA CIRCUITOS TERMINAIS, INSTALADO EM PAREDE - FORNECIMENTO E INSTALAÇÃO. AF_12/2015	SINAPI	M	0,17220000	10,23	1,76
93358	ESCAVAÇÃO MANUAL DE VALA COM PROFUNDIDADE MENOR OU IGUAL A 1,30 M. AF_02/2021	SINAPI	M3	0,04040000	66,57	2,68
91170	FIXAÇÃO DE TUBOS HORIZONTAIS DE PVC, CPVC OU COBRE DIÂMETROS MENORES OU IGUAIS A 40 MM OU ELETROCALHAS ATÉ 150MM DE LARGURA, COM ABRAÇADEIRA METÁLICA RÍGIDA TIPO D 1/2, FIXADA EM PERFILADO EM LAJE. AF_05/2015	SINAPI	M	0,13250000	3,06	0,40
91173	FIXAÇÃO DE TUBOS VERTICAIS DE PPR DIÂMETROS MENORES OU IGUAIS A 40 MM COM ABRAÇADEIRA METÁLICA RÍGIDA TIPO D 1/2", FIXADA EM PERFILADO EM ALVENARIA. AF_05/2015	SINAPI	M	0,17220000	1,55	0,26
92023	INTERRUPTOR SIMPLES (1 MÓDULO) COM 1 TOMADA DE EMBUTIR 2P+T 10 A, INCLUINDO SUPORTE E PLACA - FORNECIMENTO E INSTALAÇÃO. AF_12/2015	SINAPI	UN	0,06620000	39,56	2,61
94559	JANELA DE AÇO TIPO BASCULANTE PARA VIDROS, COM BATENTE, FERRAGENS E PINTURA ANTICORROSIVA. EXCLUSIVE VIDROS, ACABAMENTO, ALIZAR E CONTRAMARCO. FORNECIMENTO E INSTALAÇÃO. AF_12/2019	SINAPI	M2	0,06620000	747,51	49,48
95240	LASTRO DE CONCRETO MAGRO, APLICADO EM PISOS, LAJES SOBRE SOLO OU RADIERS, ESPESSURA DE 3 CM. AF_07/2016	SINAPI	M2	0,00930000	15,97	0,14
95241	LASTRO DE CONCRETO MAGRO, APLICADO EM PISOS, LAJES SOBRE SOLO OU RADIERS, ESPESSURA DE 5 CM. AF_07/2016	SINAPI	M2	1,51100000	26,63	40,23
97586	LUMINÁRIA TIPO CALHA, DE SOBREPOR, COM 2 LÂMPADAS TUBULARES FLUORESCENTES DE 36 W, COM REATOR DE PARTIDA RÁPIDA - FORNECIMENTO E INSTALAÇÃO. AF_02/2020	SINAPI	UN	0,06620000	171,82	11,37
98445	PAREDE DE MADEIRA COMPENSADA PARA CONSTRUÇÃO TEMPORÁRIA EM CHAPA SIMPLES, EXTERNA, COM ÁREA LÍQUIDA MAIOR OU IGUAL A 6 M², COM VÃO. AF_05/2018	SINAPI	M2	0,80230000	176,44	141,55
98441	PAREDE DE MADEIRA COMPENSADA PARA CONSTRUÇÃO TEMPORÁRIA EM CHAPA SIMPLES, EXTERNA, COM ÁREA LÍQUIDA MAIOR OU IGUAL A 6 M², SEM VÃO. AF_05/2018	SINAPI	M2	0,51360000	147,05	75,52
98446	PAREDE DE MADEIRA COMPENSADA PARA CONSTRUÇÃO TEMPORÁRIA EM CHAPA SIMPLES, EXTERNA, COM ÁREA LÍQUIDA MENOR QUE 6 M², COM VÃO. AF_05/2018	SINAPI	M2	0,62550000	224,53	140,44
98442	PAREDE DE MADEIRA COMPENSADA PARA CONSTRUÇÃO TEMPORÁRIA EM CHAPA SIMPLES, EXTERNA, COM ÁREA LÍQUIDA MENOR QUE 6 M², SEM VÃO. AF_05/2018	SINAPI	M2	0,59110000	149,80	88,54
91341	PORTA EM ALUMÍNIO DE ABRIR TIPO VENEZIANA COM GUARNIÇÃO, FIXAÇÃO COM PARAFUSOS - FORNECIMENTO E INSTALAÇÃO. AF_12/2019	SINAPI	M2	0,15300000	763,92	116,87
96995	REATERRO MANUAL APOIADO COM SOQUETE. AF_10/2017	SINAPI	M3	0,01060000	40,36	0,42
94210	TELHAMENTO COM TELHA ONDULADA DE FIBROCIMENTO E = 6 MM, COM RECOBRIMENTO LATERAL DE 1 1/4 DE ONDA PARA TELHADO COM INCLINAÇÃO MÁXIMA DE 10°, COM ATÉ 2 ÁGUAS, INCLUSO IÇAMENTO. AF_07/2019	SINAPI	M2	1,71920000	56,80	97,65
92543	TRAMA DE MADEIRA COMPOSTA POR TERÇAS PARA TELHADOS DE ATÉ 2 ÁGUAS PARA TELHA ONDULADA DE FIBROCIMENTO, METÁLICA, PLÁSTICA OU TERMOACÚSTICA, INCLUSO TRANSPORTE VERTICAL. AF_07/2019	SINAPI	M2	1,71920000	22,98	39,50



RELATÓRIO ANALÍTICO - COMPOSIÇÕES DE CUSTOS

OBRA:	EXECUÇÃO DE CONSTRUÇÃO DE ESCOLA DE UM PAVIMENTO COM 12 (DOZE) SALAS DE AULA - EEIF CENTRO EDUCACIONAL BETESDA, NO MUNICÍPIO DE TAUÁ/CE	DATA : 19/05/2023		BDI : 31,25%		
DESCRIÇÃO:	EXECUÇÃO DE CONSTRUÇÃO DE ESCOLA DE UM PAVIMENTO COM 12 (DOZE) SALAS DE AULA - EEIF CENTRO EDUCACIONAL BETESDA, NO MUNICÍPIO DE TAUÁ/CE	FONTE	VERSÃO	HORA	MES	REF.
LOCAL:	MUNICÍPIO DE TAUÁ-CE	ORSE	2022/11	111,84%	70,18%	02/2023
CLIENTE:	PREFEITURA MUNICIPAL DE TAUÁ	SEINFRA	027.1 COM DESONERAÇÃO	83,85%	47,76%	05/2021
		SINAPI	2022/07 COM DESONERAÇÃO	83,55%	47,46%	08/2022
		Composição	PRÓPRIA	0,00%	0,00%	



TOTAL Serviço:	912,35
VALOR:	913,53

1.9. C1630 - LOCAÇÃO DA OBRA - EXECUÇÃO DE GABARITO (M2)

Material	FONTE	UNID	COEFICIENTE	PREÇO UNITÁRIO	TOTAL	
I0101	ARAME GALVANIZADO N.16 BWG	SEINFRA	KG	0,02000000	19,3639	0,3873
I1691	PONTALETE / BARROTE DE 3"x3"	SEINFRA	M	0,04000000	11,7904	0,4716
I1724	PREGO	SEINFRA	KG	0,01200000	14,5299	0,1744
I2429	TABUA DE VIOLA DE 12"x 1"	SEINFRA	M2	0,00900000	26,8532	0,2417
TOTAL Material:					1,2750	

Mão de Obra	FONTE	UNID	COEFICIENTE	PREÇO UNITÁRIO	TOTAL	
I0498	CARPINTEIRO	SEINFRA	H	0,13000000	20,7700	2,7001
I2543	SERVENTE	SEINFRA	H	0,13000000	15,5500	2,0215
TOTAL Mão de Obra:					4,7216	
VALOR:					6,00	

1.10. 98525 - LIMPEZA MECANIZADA DE CAMADA VEGETAL, VEGETAÇÃO E PEQUENAS ÁRVORES (DIÂMETRO DE TRONCO MENOR QUE 0,20 M), COM TRATOR DE ESTEIRAS.AF_05/2018 (M2)

Equipamento Custo Horário	FONTE	UNID	COEFICIENTE	PREÇO UNITÁRIO	TOTAL	
89031	TRATOR DE ESTEIRAS, POTÊNCIA 100 HP, PESO OPERACIONAL 9,4 T, COM LÂMINA 2,19 M3 - CHI DIURNO. AF_06/2014	SINAPI	CHI	0,00240000	59,24	0,14
89032	TRATOR DE ESTEIRAS, POTÊNCIA 100 HP, PESO OPERACIONAL 9,4 T, COM LÂMINA 2,19 M3 - CHP DIURNO. AF_06/2014	SINAPI	CHP	0,00060000	191,54	0,11
TOTAL Equipamento Custo Horário:					0,25	

Mão de Obra com Encargos Complementares	FONTE	UNID	COEFICIENTE	PREÇO UNITÁRIO	TOTAL	
88441	JARDINEIRO COM ENCARGOS COMPLEMENTARES	SINAPI	H	0,00300000	17,38	0,05
88316	SERVENTE COM ENCARGOS COMPLEMENTARES	SINAPI	H	0,00300000	16,83	0,05
TOTAL Mão de Obra com Encargos Complementares:					0,10	
VALOR:					0,35	

2.1. 94319 - ATERRO MANUAL DE VALAS COM SOLO ARGILLO-ARENOSO E COMPACTAÇÃO MECANIZADA. AF_05/2016 (M3)

Equipamento Custo Horário	FONTE	UNID	COEFICIENTE	PREÇO UNITÁRIO	TOTAL	
5903	CAMINHÃO PIPA 10.000 L TRUCADO, PESO BRUTO TOTAL 23.000 KG, CARGA ÚTIL MÁXIMA 15.935 KG, DISTÂNCIA ENTRE EIXOS 4,8 M, POTÊNCIA 230 CV, INCLUSIVE TANQUE DE AÇO PARA TRANSPORTE DE ÁGUA - CHI DIURNO. AF_06/2014	SINAPI	CHI	0,00300000	53,22	0,15
5901	CAMINHÃO PIPA 10.000 L TRUCADO, PESO BRUTO TOTAL 23.000 KG, CARGA ÚTIL MÁXIMA 15.935 KG, DISTÂNCIA ENTRE EIXOS 4,8 M, POTÊNCIA 230 CV, INCLUSIVE TANQUE DE AÇO PARA TRANSPORTE DE ÁGUA - CHP DIURNO. AF_06/2014	SINAPI	CHP	0,00600000	330,54	1,98
91534	COMPACTADOR DE SOLOS DE PERCUSSÃO (SOQUETE) COM MOTOR A GASOLINA 4 TEMPOS, POTÊNCIA 4 CV - CHI DIURNO. AF_08/2015	SINAPI	CHI	0,25400000	21,04	5,34
91533	COMPACTADOR DE SOLOS DE PERCUSSÃO (SOQUETE) COM MOTOR A GASOLINA 4 TEMPOS, POTÊNCIA 4 CV - CHP DIURNO. AF_08/2015	SINAPI	CHP	0,27400000	28,13	7,70
TOTAL Equipamento Custo Horário:					15,17	

Material	FONTE	UNID	COEFICIENTE	PREÇO UNITÁRIO	TOTAL
----------	-------	------	-------------	----------------	-------

RELATÓRIO ANALÍTICO - COMPOSIÇÕES DE CUSTOS



OBRA:	EXECUÇÃO DE CONSTRUÇÃO DE ESCOLA DE UM PAVIMENTO COM 12 (DOZE) SALAS DE AULA - EEIF CENTRO EDUCACIONAL BETESDA, NO MUNICÍPIO DE TAUÁ/CE	DATA: 19/05/2023	BDI: 31,25%		
DESCRIÇÃO:	EXECUÇÃO DE CONSTRUÇÃO DE ESCOLA DE UM PAVIMENTO COM 12 (DOZE) SALAS DE AULA - EEIF CENTRO EDUCACIONAL BETESDA, NO MUNICÍPIO DE TAUÁ/CE	FONTE	VERSÃO	HORA	MES
LOCAL:	MUNICÍPIO DE TAUÁ-CE	ORSE	2022/11	111,84%	70,18%
CLIENTE:	PREFEITURA MUNICIPAL DE TAUÁ/CE	SEINFRA	027.1 COM DESONERAÇÃO	83,85%	47,76%
		SINAPI	2022/07 COM DESONERAÇÃO	83,55%	47,46%
		Composição	PRÓPRIA	0,00%	0,00%
					REF.
					02/2023
					05/2021
					08/2022

00006079	ARGILA, ARGILA VERMELHA OU ARGILA ARENOSA (RETIRADA NA JAZIDA, SEM TRANSPORTE)	SINAPI	M3	1,25000000	55,14	68,92
TOTAL Material:						68,92

Mão de Obra com Encargos Complementares		FONTE	UNID	COEFICIENTE	PREÇO UNITÁRIO	TOTAL
88316	SERVENTE COM ENCARGOS COMPLEMENTARES	SINAPI	H	0,65900000	16,83	11,09
TOTAL Mão de Obra com Encargos Complementares:						11,09
VALOR:						95,18

2.2. 93358 - ESCAVAÇÃO MANUAL DE VALA COM PROFUNDIDADE MENOR OU IGUAL A 1,30 M. AF_02/2021 (M3)

Mão de Obra com Encargos Complementares		FONTE	UNID	COEFICIENTE	PREÇO UNITÁRIO	TOTAL
88316	SERVENTE COM ENCARGOS COMPLEMENTARES	SINAPI	H	3,95600000	16,83	66,57
TOTAL Mão de Obra com Encargos Complementares:						66,57
VALOR:						66,57

2.3. COMP-03 - REGULARIZAÇÃO E COMPACTAÇÃO DO FUNDO DE VALAS (M2)

Equipamento Custo Horário		FONTE	UNID	COEFICIENTE	PREÇO UNITÁRIO	TOTAL
91534	COMPACTADOR DE SOLOS DE PERCUSSÃO (SOQUETE) COM MOTOR A GASOLINA 4 TEMPOS, POTÊNCIA 4 CV - CHI DIURNO. AF_08/2015	SINAPI	CHI	0,00300000	21,04	0,06
91533	COMPACTADOR DE SOLOS DE PERCUSSÃO (SOQUETE) COM MOTOR A GASOLINA 4 TEMPOS, POTÊNCIA 4 CV - CHP DIURNO. AF_08/2015	SINAPI	CHP	0,00300000	28,13	0,08
TOTAL Equipamento Custo Horário:						0,14

Mão de Obra com Encargos Complementares		FONTE	UNID	COEFICIENTE	PREÇO UNITÁRIO	TOTAL
88309	PEDREIRO COM ENCARGOS COMPLEMENTARES	SINAPI	H	0,11900000	22,36	2,66
88316	SERVENTE COM ENCARGOS COMPLEMENTARES	SINAPI	H	0,17900000	16,83	3,01
TOTAL Mão de Obra com Encargos Complementares:						5,67
VALOR:						5,81

2.4. 93382 - REATERRO MANUAL DE VALAS COM COMPACTAÇÃO MECANIZADA. AF_04/2016 (M3)

Equipamento Custo Horário		FONTE	UNID	COEFICIENTE	PREÇO UNITÁRIO	TOTAL
91534	COMPACTADOR DE SOLOS DE PERCUSSÃO (SOQUETE) COM MOTOR A GASOLINA 4 TEMPOS, POTÊNCIA 4 CV - CHI DIURNO. AF_08/2015	SINAPI	CHI	0,25400000	21,04	5,34
91533	COMPACTADOR DE SOLOS DE PERCUSSÃO (SOQUETE) COM MOTOR A GASOLINA 4 TEMPOS, POTÊNCIA 4 CV - CHP DIURNO. AF_08/2015	SINAPI	CHP	0,27400000	28,13	7,70
TOTAL Equipamento Custo Horário:						13,04


Mão de Obra com Encargos Complementares		FONTE	UNID	COEFICIENTE	PREÇO UNITÁRIO	TOTAL
88316	SERVENTE COM ENCARGOS COMPLEMENTARES	SINAPI	H	0,65000000	16,83	10,93
TOTAL Mão de Obra com Encargos Complementares:						10,93

Serviço		FONTE	UNID	COEFICIENTE	PREÇO UNITÁRIO	TOTAL
95606	UMIDIFICAÇÃO DE MATERIAL PARA VALAS COM CAMINHÃO PIPA 10000L. AF_11/2016	SINAPI	M3	1,00000000	2,28	2,28
TOTAL Serviço:						2,28



RELATÓRIO ANALÍTICO - COMPOSIÇÕES DE CUSTOS

OBRA:	EXECUÇÃO DE CONSTRUÇÃO DE ESCOLA DE UM PAVIMENTO COM 12 (DOZE) SALAS DE AULA - EEIF CENTRO EDUCACIONAL BETESDA, NO MUNICÍPIO DE TAUÁ/CE	DATA: 19/05/2023	BDI: 31,25%			
DESCRIÇÃO:	EXECUÇÃO DE CONSTRUÇÃO DE ESCOLA DE UM PAVIMENTO COM 12 (DOZE) SALAS DE AULA - EEIF CENTRO EDUCACIONAL BETESDA, NO MUNICÍPIO DE TAUÁ/CE	FONTE	VERSÃO	HORA	MES	REF.
LOCAL:	MUNICÍPIO DE TAUÁ-CE	ORSE	2022/11	111,84%	70,18%	02/2023
CLIENTE:	PREFEITURA MUNICIPAL DE TAUÁ	SEINFRA	027.1 COM DESONERAÇÃO	83,85%	47,76%	05/2021
		SINAPI	2022/07 COM DESONERAÇÃO	83,55%	47,46%	08/2022
		Composição	PRÓPRIA	0,00%	0,00%	



VALOR:	26,25
---------------	--------------

3.1.1. C4691 - ESTACA RAIZ DIÂMETRO 200mm - ATÉ 40 Tf (M)

Material	FONTE	UNID	COEFICIENTE	PREÇO UNITÁRIO	TOTAL
10157 AÇO CA-25	SEINFRA	KG	1,00000000	8,8919	8,8919
17952 AÇO CA-50/60	SEINFRA	KG	9,08000000	8,3122	75,4748
10103 ARAME RECOZIDO N.18 BWG	SEINFRA	KG	0,30000000	9,3968	2,8190
10108 AREIA GROSSA	SEINFRA	M3	0,03400000	69,8632	2,3753
10805 CIMENTO PORTLAND	SEINFRA	KG	20,19020000	0,5236	10,5716
18682 COMPRESSOR DE AR COMPRIMIDO ATÉ 5 Kg/cm²	SEINFRA	H	0,22100000	1,0753	0,2376
18680 CONJUNTO MISTURADOR 180 L DE ALTA ROTAÇÃO E BOMBA DE INJEÇÃO	SEINFRA	H	0,22100000	36,4837	8,0629
18683 MOTOBOMBA DE LAVAGEM	SEINFRA	H	0,22100000	2,7863	0,6158
18681 PERFURATRIZ ROTATIVA HIDRÁULICA COM SACA TUBOS E MOTOR ELÉTRICO	SEINFRA	H	0,22100000	164,8873	36,4401
TOTAL Material:					145,4890

Mão de Obra	FONTE	UNID	COEFICIENTE	PREÇO UNITÁRIO	TOTAL
10040 AJUDANTE DE ARMADOR/FERREIRO	SEINFRA	H	1,00000000	16,7700	16,7700
10121 ARMADOR/FERREIRO	SEINFRA	H	1,00000000	20,7700	20,7700
12553 OPERADOR DE COMPRESSOR DE AR	SEINFRA	H	0,22100000	18,7400	4,1415
12391 PEDREIRO	SEINFRA	H	0,20000000	20,7700	4,1540
12543 SERVENTE	SEINFRA	H	0,38840000	15,5500	6,0396
18679 TECNICO DE SONDAGEM	SEINFRA	H	0,22100000	26,8700	5,9383
TOTAL Mão de Obra:					57,8134

VALOR:	203,30
---------------	---------------

3.1.2. 96619 - LASTRO DE CONCRETO MAGRO, APLICADO EM BLOCOS DE COROAMENTO OU SAPATAS, ESPESSURA DE 5 CM. AF_08/2017 (M)

Mão de Obra com Encargos Complementares	FONTE	UNID	COEFICIENTE	PREÇO UNITÁRIO	TOTAL
88309 PEDREIRO COM ENCARGOS COMPLEMENTARES	SINAPI	H	0,31060000	22,36	6,94
88316 SERVENTE COM ENCARGOS COMPLEMENTARES	SINAPI	H	0,08470000	16,83	1,42
TOTAL Mão de Obra com Encargos Complementares:					8,36

Serviço	FONTE	UNID	COEFICIENTE	PREÇO UNITÁRIO	TOTAL
94968 CONCRETO MAGRO PARA LASTRO, TRAÇO 1:4,5:4,5 (EM MASSA SECA DE CIMENTO/ AREIA MÉDIA/ BRITA 1) - PREPARO MECÂNICO COM BETONEIRA 600 L. AF_05/2021	SINAPI	M3	0,05650000	341,97	19,32
TOTAL Serviço:					19,32

VALOR:	27,68
---------------	--------------

3.1.3. 96535 - FABRICAÇÃO, MONTAGEM E DESMONTAGEM DE FÔRMA PARA SAPATA, EM MADEIRA SERRADA, E=25 MM, 4 UTILIZAÇÕES. AF_06/2017 (M2)

Equipamento Custo Horário	FONTE	UNID	COEFICIENTE	PREÇO UNITÁRIO	TOTAL
91693 SERRA CIRCULAR DE BANCADA COM MOTOR ELÉTRICO POTÊNCIA DE 5HP, COM COIFA PARA DISCO 10" - CHI DIURNO. AF_08/2015	SINAPI	CHI	0,03900000	20,29	0,79
91692 SERRA CIRCULAR DE BANCADA COM MOTOR ELÉTRICO POTÊNCIA DE 5HP, COM COIFA PARA DISCO 10" - CHP DIURNO. AF_08/2015	SINAPI	CHP	0,07900000	21,80	1,72

FD



RELATÓRIO ANALÍTICO - COMPOSIÇÕES DE CUSTOS

OBRA:	EXECUÇÃO DE CONSTRUÇÃO DE ESCOLA DE UM PAVIMENTO COM 12 (DOZE) SALAS DE AULA - EEIF CENTRO EDUCACIONAL BETESDA, NO MUNICÍPIO DE TAUÁ/CE	DATA: 19/05/2023	BDI: 31,25%			
DESCRIÇÃO:	EXECUÇÃO DE CONSTRUÇÃO DE ESCOLA DE UM PAVIMENTO COM 12 (DOZE) SALAS DE AULA - EEIF CENTRO EDUCACIONAL BETESDA, NO MUNICÍPIO DE TAUÁ/CE	FONTE	VERSÃO	HORA	MES	REF.
LOCAL:	MUNICÍPIO DE TAUÁ-CE	ORSE	2022/11	111,84%	70,18%	02/2023
CLIENTE:	PREFEITURA MUNICIPAL DE TAUÁ	SEINFRA	027.1 COM DESONERAÇÃO	83,85%	47,76%	05/2021
		SINAPI	2022/07 COM DESONERAÇÃO	83,55%	47,46%	08/2022
		Composição	PRÓPRIA	0,00%	0,00%	

3683
FIS
C.T.L.
PREFEITURA MUNICIPAL DE TAUÁ/CE

TOTAL Equipamento Custo Horário:	2,51
----------------------------------	------

Material		FONTE	UNID	COEFICIENTE	PREÇO UNITÁRIO	TOTAL
00002692	DESMOLDANTE PROTETOR PARA FORMAS DE MADEIRA, DE BASE OLEOSA EMULSIONADA EM AGUA	SINAPI	L	0,01700000	8,49	0,14
00005074	PREGO DE AÇO POLIDO COM CABECA 15 X 18 (1 1/2 X 13)	SINAPI	KG	0,01600000	20,11	0,32
00005073	PREGO DE AÇO POLIDO COM CABECA 17 X 24 (2 1/4 X 11)	SINAPI	KG	0,04700000	18,28	0,85
00040304	PREGO DE AÇO POLIDO COM CABECA DUPLA 17 X 27 (2 1/2 X 11)	SINAPI	KG	0,01000000	22,15	0,22
00004517	SARRAFO *2,5 X 7,5* CM EM PINUS, MISTA OU EQUIVALENTE DA REGIAO - BRUTA	SINAPI	M	4,61200000	3,69	17,01
00006189	TABUA NAO APARELHADA *2,5 X 30* CM, EM MACARANDUBA, ANGELIM OU EQUIVALENTE DA REGIAO - BRUTA	SINAPI	M	1,27800000	28,40	36,29
TOTAL Material:						54,83

Mão de Obra com Encargos Complementares		FONTE	UNID	COEFICIENTE	PREÇO UNITÁRIO	TOTAL
8239	AJUDANTE DE CARPINTEIRO COM ENCARGOS COMPLEMENTARES	SINAPI	H	1,08600000	18,05	19,60
88262	CARPINTEIRO DE FORMAS COM ENCARGOS COMPLEMENTARES	SINAPI	H	2,76900000	22,12	61,25
TOTAL Mão de Obra com Encargos Complementares:						80,85
VALOR:						138,19

3.1.4. 92916 - ARMAÇÃO DE ESTRUTURAS DIVERSAS DE CONCRETO ARMADO, EXCETO VIGAS, PILARES, LAJES E FUNDAÇÕES, UTILIZANDO AÇO CA-50 DE 6,3 MM - MONTAGEM. AF_06/2022 (KG)

Material		FONTE	UNID	COEFICIENTE	PREÇO UNITÁRIO	TOTAL
00043132	ARAME RECOZIDO 16 BWG, D = 1,65 MM (0,016 KG/M) OU 18 BWG, D = 1,25 MM (0,01 KG/M)	SINAPI	KG	0,02500000	21,21	0,53
00039017	ESPACADOR / DISTANCIADOR CIRCULAR COM ENTRADA LATERAL, EM PLASTICO, PARA VERGALHAO *4,2 A 12,5* MM, COBRIMENTO 20 MM	SINAPI	UN	0,97000000	0,20	0,19
TOTAL Material:						0,72

Mão de Obra com Encargos Complementares		FONTE	UNID	COEFICIENTE	PREÇO UNITÁRIO	TOTAL
88238	AJUDANTE DE ARMADOR COM ENCARGOS COMPLEMENTARES	SINAPI	H	0,02330000	16,83	0,39
88245	ARMADOR COM ENCARGOS COMPLEMENTARES	SINAPI	H	0,14280000	22,29	3,18
TOTAL Mão de Obra com Encargos Complementares:						3,57

Serviço		FONTE	UNID	COEFICIENTE	PREÇO UNITÁRIO	TOTAL
92801	CORTE E DOBRA DE AÇO CA-50, DIÂMETRO DE 6,3 MM. AF_06/2022	SINAPI	KG	1,00000000	12,19	12,19
TOTAL Serviço:						12,19
VALOR:						16,48

3.1.5. 92917 - ARMAÇÃO DE ESTRUTURAS DIVERSAS DE CONCRETO ARMADO, EXCETO VIGAS, PILARES, LAJES E FUNDAÇÕES, UTILIZANDO AÇO CA-50 DE 8,0 MM - MONTAGEM. AF_06/2022 (KG)

Material		FONTE	UNID	COEFICIENTE	PREÇO UNITÁRIO	TOTAL
00043132	ARAME RECOZIDO 16 BWG, D = 1,65 MM (0,016 KG/M) OU 18 BWG, D = 1,25 MM (0,01 KG/M)	SINAPI	KG	0,02500000	21,21	0,53
00039017	ESPACADOR / DISTANCIADOR CIRCULAR COM ENTRADA LATERAL, EM PLASTICO, PARA VERGALHAO *4,2 A 12,5* MM, COBRIMENTO 20 MM	SINAPI	UN	0,74300000	0,20	0,14
TOTAL Material:						0,67

Mão de Obra com Encargos Complementares		FONTE	UNID	COEFICIENTE	PREÇO UNITÁRIO	TOTAL
88238	AJUDANTE DE ARMADOR COM ENCARGOS COMPLEMENTARES	SINAPI	H	0,01660000	16,83	0,27

fl



RELATÓRIO ANALÍTICO - COMPOSIÇÕES DE CUSTOS

OBRA:	EXECUÇÃO DE CONSTRUÇÃO DE ESCOLA DE UM PAVIMENTO COM 12 (DOZE) SALAS DE AULA - EEIF CENTRO EDUCACIONAL BETESDA, NO MUNICÍPIO DE TAUÁ/CE	DATA : 19/05/2023	BDI : 31,25%			
DESCRIÇÃO:	EXECUÇÃO DE CONSTRUÇÃO DE ESCOLA DE UM PAVIMENTO COM 12 (DOZE) SALAS DE AULA - EEIF CENTRO EDUCACIONAL BETESDA, NO MUNICÍPIO DE TAUÁ/CE	FONTE	VERSÃO	HORA	MES	REF.
LOCAL:	MUNICÍPIO DE TAUÁ-CE	ORSE	2022/11	111,84%	70,18%	02/2023
CLIENTE:	PREFEITURA MUNICIPAL DE TAUÁ	SEINFRA	027.1 COM DESONERAÇÃO	83,85%	47,76%	05/2021
		SINAPI	2022/07 COM DESONERAÇÃO	83,55%	47,46%	08/2022
		Composição	PRÓPRIA	0,00%	0,00%	

88245	ARMADOR COM ENCARGOS COMPLEMENTARES	SINAPI	H	0,10150000	22,29	2,26
TOTAL Mão de Obra com Encargos Complementares:						2,53

Serviço	FONTE	UNID	COEFICIENTE	PREÇO UNITÁRIO	TOTAL
92802	SINAPI	KG	1,00000000	12,33	12,33
TOTAL Serviço:					12,33
VALOR:					15,53

3.1.6. 92919 - ARMAÇÃO DE ESTRUTURAS DIVERSAS DE CONCRETO ARMADO, EXCETO VIGAS, PILARES, LAJES E FUNDAÇÕES, UTILIZANDO AÇO CA-50 DE 10,0 MM - MONTAGEM. AF_06/2022 (KG)

Material	FONTE	UNID	COEFICIENTE	PREÇO UNITÁRIO	TOTAL
00043132	SINAPI	KG	0,02500000	21,21	0,53
039017	SINAPI	UN	0,54300000	0,20	0,10
TOTAL Material:					0,63

Mão de Obra com Encargos Complementares	FONTE	UNID	COEFICIENTE	PREÇO UNITÁRIO	TOTAL
88238	SINAPI	H	0,01160000	16,83	0,19
88245	SINAPI	H	0,07090000	22,29	1,58
TOTAL Mão de Obra com Encargos Complementares:					1,77

Serviço	FONTE	UNID	COEFICIENTE	PREÇO UNITÁRIO	TOTAL
92803	SINAPI	KG	1,00000000	11,45	11,45
TOTAL Serviço:					11,45
VALOR:					13,85

3.1.7. 92921 - ARMAÇÃO DE ESTRUTURAS DIVERSAS DE CONCRETO ARMADO, EXCETO VIGAS, PILARES, LAJES E FUNDAÇÕES, UTILIZANDO AÇO CA-50 DE 12,5 MM - MONTAGEM. AF_06/2022 (KG)

Material	FONTE	UNID	COEFICIENTE	PREÇO UNITÁRIO	TOTAL
00043132	SINAPI	KG	0,02500000	21,21	0,53
00039017	SINAPI	UN	0,36700000	0,20	0,07
TOTAL Material:					0,60

Mão de Obra com Encargos Complementares	FONTE	UNID	COEFICIENTE	PREÇO UNITÁRIO	TOTAL
88238	SINAPI	H	0,00760000	16,83	0,12
88245	SINAPI	H	0,04640000	22,29	1,03
TOTAL Mão de Obra com Encargos Complementares:					1,15

Serviço	FONTE	UNID	COEFICIENTE	PREÇO UNITÁRIO	TOTAL
92804	SINAPI	KG	1,00000000	9,84	9,84
TOTAL Serviço:					9,84
VALOR:					11,59

3.1.8. 92922 - ARMAÇÃO DE ESTRUTURAS DIVERSAS DE CONCRETO ARMADO, EXCETO VIGAS, PILARES, LAJES E FUNDAÇÕES, UTILIZANDO AÇO CA-50 DE 16,0 MM - MONTAGEM. AF_06/2022 (KG)



RELATÓRIO ANALÍTICO - COMPOSIÇÕES DE CUSTOS

OBRA:	EXECUÇÃO DE CONSTRUÇÃO DE ESCOLA DE UM PAVIMENTO COM 12 (DOZE) SALAS DE AULA - EEIF CENTRO EDUCACIONAL BETESDA, NO MUNICÍPIO DE TAUÁ/CE	DATA: 19/05/2023	BDI: 31,25%			
DESCRIÇÃO:	EXECUÇÃO DE CONSTRUÇÃO DE ESCOLA DE UM PAVIMENTO COM 12 (DOZE) SALAS DE AULA - EEIF CENTRO EDUCACIONAL BETESDA, NO MUNICÍPIO DE TAUÁ/CE	FONTE	VERSÃO	HORA	MES	REF.
LOCAL:	MUNICÍPIO DE TAUÁ-CE	ORSE	2022/11	111,84%	70,18%	02/2023
CLIENTE:	PREFEITURA MUNICIPAL DE TAUÁ	SEINFRA	027.1 COM DESONERAÇÃO	83,85%	47,76%	05/2021
		SINAPI	2022/07 COM DESONERAÇÃO	83,55%	47,46%	08/2022
		Composição	PRÓPRIA	0,00%	0,00%	

Material		FONTE	UNID	COEFICIENTE	PREÇO UNITÁRIO	TOTAL
00043132	ARAME RECOZIDO 16 BWG, D = 1,65 MM (0,016 KG/M) OU 18 BWG, D = 1,25 MM (0,01 KG/M)	SINAPI	KG	0,02500000	21,21	0,53
00039017	ESPACADOR / DISTANCIADOR CIRCULAR COM ENTRADA LATERAL, EM PLÁSTICO, PARA VERGALHAO *4,2 A 12,5* MM, COBRIMENTO 20 MM	SINAPI	UN	0,21200000	0,20	0,04
TOTAL Material:						0,57

Mão de Obra com Encargos Complementares		FONTE	UNID	COEFICIENTE	PREÇO UNITÁRIO	TOTAL
88238	AJUDANTE DE ARMADOR COM ENCARGOS COMPLEMENTARES	SINAPI	H	0,00570000	16,83	0,09
88245	ARMADOR COM ENCARGOS COMPLEMENTARES	SINAPI	H	0,03510000	22,29	0,78
TOTAL Mão de Obra com Encargos Complementares:						0,87

Serviço		FONTE	UNID	COEFICIENTE	PREÇO UNITÁRIO	TOTAL
92805	CORTE E DOBRA DE AÇO CA-50, DIÂMETRO DE 16,0 MM. AF_06/2022	SINAPI	KG	1,00000000	9,78	9,78
TOTAL Serviço:						9,78
VALOR:						11,22

3.1.9. 92915 - ARMAÇÃO DE ESTRUTURAS DIVERSAS DE CONCRETO ARMADO, EXCETO VIGAS, PILARES, LAJES E FUNDAÇÕES, UTILIZANDO AÇO CA-60 DE 5,0 MM - MONTAGEM. AF_06/2022 (KG)

Material		FONTE	UNID	COEFICIENTE	PREÇO UNITÁRIO	TOTAL
00043132	ARAME RECOZIDO 16 BWG, D = 1,65 MM (0,016 KG/M) OU 18 BWG, D = 1,25 MM (0,01 KG/M)	SINAPI	KG	0,02500000	21,21	0,53
00039017	ESPACADOR / DISTANCIADOR CIRCULAR COM ENTRADA LATERAL, EM PLÁSTICO, PARA VERGALHAO *4,2 A 12,5* MM, COBRIMENTO 20 MM	SINAPI	UN	1,19000000	0,20	0,23
TOTAL Material:						0,76

Mão de Obra com Encargos Complementares		FONTE	UNID	COEFICIENTE	PREÇO UNITÁRIO	TOTAL
88238	AJUDANTE DE ARMADOR COM ENCARGOS COMPLEMENTARES	SINAPI	H	0,03160000	16,83	0,53
88245	ARMADOR COM ENCARGOS COMPLEMENTARES	SINAPI	H	0,19330000	22,29	4,30
TOTAL Mão de Obra com Encargos Complementares:						4,83

Serviço		FONTE	UNID	COEFICIENTE	PREÇO UNITÁRIO	TOTAL
92800	CORTE E DOBRA DE AÇO CA-60, DIÂMETRO DE 5,0 MM. AF_06/2022	SINAPI	KG	1,00000000	11,70	11,70
TOTAL Serviço:						11,70
VALOR:						17,29

3.1.10. 00001527 - CONCRETO USINADO BOMBEAVEL, CLASSE DE RESISTENCIA C25, COM BRITA 0 E 1, SLUMP = 100 +/- 20 MM, INCLUI SERVIÇO DE BOMBEAMENTO (NBR 8953) (M3)

Material		FONTE	UNID	COEFICIENTE	PREÇO UNITÁRIO	TOTAL
00001527	CONCRETO USINADO BOMBEAVEL, CLASSE DE RESISTENCIA C25, COM BRITA 0 E 1, SLUMP = 100 +/- 20 MM, INCLUI SERVIÇO DE BOMBEAMENTO (NBR 8953)	SINAPI	M3	1,00000000	463,45	463,45
TOTAL Material:						463,45
VALOR:						463,45

3.2.1. 92916 - ARMAÇÃO DE ESTRUTURAS DIVERSAS DE CONCRETO ARMADO, EXCETO VIGAS, PILARES, LAJES E FUNDAÇÕES, UTILIZANDO AÇO CA-50 DE 6,3 MM - MONTAGEM. AF_06/2022 (KG)

Material		FONTE	UNID	COEFICIENTE	PREÇO UNITÁRIO	TOTAL
----------	--	-------	------	-------------	----------------	-------



RELATÓRIO ANALÍTICO - COMPOSIÇÕES DE CUSTOS

OBRA:	EXECUÇÃO DE CONSTRUÇÃO DE ESCOLA DE UM PAVIMENTO COM 12 (DOZE) SALAS DE AULA - EEIF CENTRO EDUCACIONAL BETESDA, NO MUNICÍPIO DE TAUÁ/CE	DATA: 19/05/2023		BDI: 31,25%		
DESCRIÇÃO:	EXECUÇÃO DE CONSTRUÇÃO DE ESCOLA DE UM PAVIMENTO COM 12 (DOZE) SALAS DE AULA - EEIF CENTRO EDUCACIONAL BETESDA, NO MUNICÍPIO DE TAUÁ/CE	FONTE	VERSÃO	HORA	MES	REF.
LOCAL:	MUNICÍPIO DE TAUÁ-CE	ORSE	2022/11	111,84%	70,18%	02/2023
CLIENTE:	PREFEITURA MUNICIPAL DE TAUÁ	SEINFRA	027.1 COM DESONERAÇÃO	83,85%	47,76%	05/2021
		SINAPI	2022/07 COM DESONERAÇÃO	83,55%	47,46%	08/2022
		Composição	PRÓPRIA	0,00%	0,00%	

Quantidade	Descrição	Fonte	Unid	Coefficiente	Preço Unitário	Total
00043132	ARAME RECOZIDO 16 BWG, D = 1,65 MM (0,016 KG/M) OU 18 BWG, D = 1,25 MM (0,01 KG/M)	SINAPI	KG	0,02500000	21,21	0,53
00039017	ESPACADOR / DISTANCIADOR CIRCULAR COM ENTRADA LATERAL, EM PLASTICO, PARA VERGALHAO *4,2 A 12,5* MM, COBRIMENTO 20 MM	SINAPI	UN	0,97000000	0,20	0,19
TOTAL Material:						0,72

Mão de Obra com Encargos Complementares		FONTE	UNID	COEFICIENTE	PREÇO UNITÁRIO	TOTAL
88238	AJUDANTE DE ARMADOR COM ENCARGOS COMPLEMENTARES	SINAPI	H	0,02330000	16,83	0,39
88245	ARMADOR COM ENCARGOS COMPLEMENTARES	SINAPI	H	0,14280000	22,29	3,18
TOTAL Mão de Obra com Encargos Complementares:						3,57

Serviço		FONTE	UNID	COEFICIENTE	PREÇO UNITÁRIO	TOTAL
92801	CORTE E DOBRA DE AÇO CA-50, DIÂMETRO DE 6,3 MM. AF_06/2022	SINAPI	KG	1,00000000	12,19	12,19
TOTAL Serviço:						12,19
VALOR:						16,48

3.2.2. 92917 - ARMAÇÃO DE ESTRUTURAS DIVERSAS DE CONCRETO ARMADO, EXCETO VIGAS, PILARES, LAJES E FUNDAÇÕES, UTILIZANDO AÇO CA-50 DE 8,0 MM - MONTAGEM. AF_06/2022 (KG)

Material		FONTE	UNID	COEFICIENTE	PREÇO UNITÁRIO	TOTAL
00043132	ARAME RECOZIDO 16 BWG, D = 1,65 MM (0,016 KG/M) OU 18 BWG, D = 1,25 MM (0,01 KG/M)	SINAPI	KG	0,02500000	21,21	0,53
00039017	ESPACADOR / DISTANCIADOR CIRCULAR COM ENTRADA LATERAL, EM PLASTICO, PARA VERGALHAO *4,2 A 12,5* MM, COBRIMENTO 20 MM	SINAPI	UN	0,74300000	0,20	0,14
TOTAL Material:						0,67

Mão de Obra com Encargos Complementares		FONTE	UNID	COEFICIENTE	PREÇO UNITÁRIO	TOTAL
88238	AJUDANTE DE ARMADOR COM ENCARGOS COMPLEMENTARES	SINAPI	H	0,01660000	16,83	0,27
88245	ARMADOR COM ENCARGOS COMPLEMENTARES	SINAPI	H	0,10150000	22,29	2,26
TOTAL Mão de Obra com Encargos Complementares:						2,53

Serviço		FONTE	UNID	COEFICIENTE	PREÇO UNITÁRIO	TOTAL
92802	CORTE E DOBRA DE AÇO CA-50, DIÂMETRO DE 8,0 MM. AF_06/2022	SINAPI	KG	1,00000000	12,33	12,33
TOTAL Serviço:						12,33
VALOR:						15,53

3.2.3. 92919 - ARMAÇÃO DE ESTRUTURAS DIVERSAS DE CONCRETO ARMADO, EXCETO VIGAS, PILARES, LAJES E FUNDAÇÕES, UTILIZANDO AÇO CA-50 DE 10,0 MM - MONTAGEM. AF_06/2022 (KG)

Material		FONTE	UNID	COEFICIENTE	PREÇO UNITÁRIO	TOTAL
00043132	ARAME RECOZIDO 16 BWG, D = 1,65 MM (0,016 KG/M) OU 18 BWG, D = 1,25 MM (0,01 KG/M)	SINAPI	KG	0,02500000	21,21	0,53
00039017	ESPACADOR / DISTANCIADOR CIRCULAR COM ENTRADA LATERAL, EM PLASTICO, PARA VERGALHAO *4,2 A 12,5* MM, COBRIMENTO 20 MM	SINAPI	UN	0,54300000	0,20	0,10
TOTAL Material:						0,63

Mão de Obra com Encargos Complementares		FONTE	UNID	COEFICIENTE	PREÇO UNITÁRIO	TOTAL
88238	AJUDANTE DE ARMADOR COM ENCARGOS COMPLEMENTARES	SINAPI	H	0,01160000	16,83	0,19
88245	ARMADOR COM ENCARGOS COMPLEMENTARES	SINAPI	H	0,07090000	22,29	1,58
TOTAL Mão de Obra com Encargos Complementares:						1,77

Serviço		FONTE	UNID	COEFICIENTE	PREÇO UNITÁRIO	TOTAL
---------	--	-------	------	-------------	----------------	-------



RELATÓRIO ANALÍTICO - COMPOSIÇÕES DE CUSTOS

OBRA:	EXECUÇÃO DE CONSTRUÇÃO DE ESCOLA DE UM PAVIMENTO COM 12 (DOZE) SALAS DE AULA - EEIF CENTRO EDUCACIONAL BETESDA, NO MUNICÍPIO DE TAUÁ/CE	DATA: 19/05/2023	BDI: 31,25%			
DESCRIÇÃO:	EXECUÇÃO DE CONSTRUÇÃO DE ESCOLA DE UM PAVIMENTO COM 12 (DOZE) SALAS DE AULA - EEIF CENTRO EDUCACIONAL BETESDA, NO MUNICÍPIO DE TAUÁ/CE	FONTE	VERSÃO	HORA	MES	REF.
LOCAL:	MUNICÍPIO DE TAUÁ-CE	ORSE	2022/11	111,84%	70,18%	02/2023
CLIENTE:	PREFEITURA MUNICIPAL DE TAUÁ	SEINFRA	027.1 COM DESONERAÇÃO	83,85%	47,78%	05/2021
		SINAPI	2022/07 COM DESONERAÇÃO	83,55%	47,46%	08/2022
		Composição	PRÓPRIA	0,00%	0,00%	

92803	CORTE E DOBRA DE AÇO CA-50, DIÂMETRO DE 10,0 MM, AF_06/2022	SINAPI	KG	1,00000000	11,45	11,45
					TOTAL Serviço:	11,45
					VALOR:	13,85

3.2.4. 92921 - ARMAÇÃO DE ESTRUTURAS DIVERSAS DE CONCRETO ARMADO, EXCETO VIGAS, PILARES, LAJES E FUNDAÇÕES, UTILIZANDO AÇO CA-50 DE 12,5 MM - MONTAGEM. AF_06/2022 (KG)

Material		FONTE	UNID	COEFICIENTE	PREÇO UNITÁRIO	TOTAL
00043132	ARAME RECOZIDO 16 BWG, D = 1,65 MM (0,016 KG/M) OU 18 BWG, D = 1,25 MM (0,01 KG/M)	SINAPI	KG	0,02500000	21,21	0,53
00039017	ESPACADOR / DISTANCIADOR CIRCULAR COM ENTRADA LATERAL, EM PLÁSTICO, PARA VERGALHAO *4,2 A 12,5* MM, COBRIMENTO 20 MM	SINAPI	UN	0,36700000	0,20	0,07
					TOTAL Material:	0,60

Mão de Obra com Encargos Complementares		FONTE	UNID	COEFICIENTE	PREÇO UNITÁRIO	TOTAL
88238	AJUDANTE DE ARMADOR COM ENCARGOS COMPLEMENTARES	SINAPI	H	0,00760000	16,83	0,12
88245	ARMADOR COM ENCARGOS COMPLEMENTARES	SINAPI	H	0,04640000	22,29	1,03
					TOTAL Mão de Obra com Encargos Complementares:	1,15

Serviço		FONTE	UNID	COEFICIENTE	PREÇO UNITÁRIO	TOTAL
92804	CORTE E DOBRA DE AÇO CA-50, DIÂMETRO DE 12,5 MM. AF_06/2022	SINAPI	KG	1,00000000	9,84	9,84
					TOTAL Serviço:	9,84
					VALOR:	11,59

3.2.5. 92915 - ARMAÇÃO DE ESTRUTURAS DIVERSAS DE CONCRETO ARMADO, EXCETO VIGAS, PILARES, LAJES E FUNDAÇÕES, UTILIZANDO AÇO CA-60 DE 5,0 MM - MONTAGEM. AF_06/2022 (KG)

Material		FONTE	UNID	COEFICIENTE	PREÇO UNITÁRIO	TOTAL
00043132	ARAME RECOZIDO 16 BWG, D = 1,65 MM (0,016 KG/M) OU 18 BWG, D = 1,25 MM (0,01 KG/M)	SINAPI	KG	0,02500000	21,21	0,53
00039017	ESPACADOR / DISTANCIADOR CIRCULAR COM ENTRADA LATERAL, EM PLÁSTICO, PARA VERGALHAO *4,2 A 12,5* MM, COBRIMENTO 20 MM	SINAPI	UN	1,19000000	0,20	0,23
					TOTAL Material:	0,76

Mão de Obra com Encargos Complementares		FONTE	UNID	COEFICIENTE	PREÇO UNITÁRIO	TOTAL
88238	AJUDANTE DE ARMADOR COM ENCARGOS COMPLEMENTARES	SINAPI	H	0,03160000	16,83	0,53
88245	ARMADOR COM ENCARGOS COMPLEMENTARES	SINAPI	H	0,19330000	22,29	4,30
					TOTAL Mão de Obra com Encargos Complementares:	4,83

Serviço		FONTE	UNID	COEFICIENTE	PREÇO UNITÁRIO	TOTAL
92800	CORTE E DOBRA DE AÇO CA-60, DIÂMETRO DE 5,0 MM. AF_06/2022	SINAPI	KG	1,00000000	11,70	11,70
					TOTAL Serviço:	11,70
					VALOR:	17,29

3.2.6. 96557 - CONCRETAGEM DE BLOCOS DE COROAMENTO E VIGAS BALDRAMES, FCK 30 MPA, COM USO DE BOMBA LANÇAMENTO, ADENSAMENTO E ACABAMENTO. AF_06/2017 (M3)

Equipamento Custo Horário		FONTE	UNID	COEFICIENTE	PREÇO UNITÁRIO	TOTAL
90587	VIBRADOR DE IMERSÃO, DIÂMETRO DE PONTEIRA 45MM, MOTOR ELÉTRICO TRIFÁSICO POTÊNCIA DE 2 CV - CHI DIURNO. AF_06/2015	SINAPI	CHI	0,09300000	0,56	0,05



RELATÓRIO ANALÍTICO - COMPOSIÇÕES DE CUSTOS

OBRA:	EXECUÇÃO DE CONSTRUÇÃO DE ESCOLA DE UM PAVIMENTO COM 12 (DOZE) SALAS DE AULA - EEIF CENTRO EDUCACIONAL BETESDA, NO MUNICÍPIO DE TAUÁ/CE	DATA: 18/05/2023	BDI: 31,25%			
DESCRIÇÃO:	EXECUÇÃO DE CONSTRUÇÃO DE ESCOLA DE UM PAVIMENTO COM 12 (DOZE) SALAS DE AULA - EEIF CENTRO EDUCACIONAL BETESDA, NO MUNICÍPIO DE TAUÁ/CE	FONTE	VERSÃO	HORA	MES	REF.
LOCAL:	MUNICÍPIO DE TAUÁ-CE	ORSE	2022/11	111,84%	70,18%	02/2023
CLIENTE:	PREFEITURA MUNICIPAL DE TAUÁ	SEINFRA	027.1 COM DESONERAÇÃO	83,85%	47,78%	05/2021
		SINAPI	2022/07 COM DESONERAÇÃO	83,55%	47,46%	08/2022
		Composição	PRÓPRIA	0,00%	0,00%	

90586	VIBRADOR DE IMERSÃO, DIÂMETRO DE PONTEIRA 45MM, MOTOR ELÉTRICO TRIFÁSICO POTÊNCIA DE 2 CV - CHP DIURNO. AF_06/2015	SINAPI	CHP	0,08800000	1,50	0,13
					TOTAL Equipamento Custo Horário:	0,18

Material	FONTE	UNID	COEFICIENTE	PREÇO UNITÁRIO	TOTAL	
00001525	CONCRETO USINADO BOMBEAVEL, CLASSE DE RESISTENCIA C30, COM BRITA 0 E 1, SLUMP = 100 +/- 20 MM, INCLUI SERVICO DE BOMBEAMENTO (NBR 8953)	SINAPI	M3	1,15000000	477,71	549,36
					TOTAL Material:	549,36

Mão de Obra com Encargos Complementares	FONTE	UNID	COEFICIENTE	PREÇO UNITÁRIO	TOTAL	
88309	PEDREIRO COM ENCARGOS COMPLEMENTARES	SINAPI	H	0,36300000	22,36	8,11
88316	SERVENTE COM ENCARGOS COMPLEMENTARES	SINAPI	H	0,54400000	16,83	9,15
					TOTAL Mão de Obra com Encargos Complementares:	17,26
					VALOR:	566,80

3.3.1. 96535 - FABRICAÇÃO, MONTAGEM E DESMONTAGEM DE FÔRMA PARA SAPATA, EM MADEIRA SERRADA, E=25 MM, 4 UTILIZAÇÕES. AF_06/2017 (M2)

Equipamento Custo Horário	FONTE	UNID	COEFICIENTE	PREÇO UNITÁRIO	TOTAL	
91693	SERRA CIRCULAR DE BANCADA COM MOTOR ELÉTRICO POTÊNCIA DE 5HP, COM COIFA PARA DISCO 10" - CHI DIURNO. AF_08/2015	SINAPI	CHI	0,03900000	20,29	0,79
91692	SERRA CIRCULAR DE BANCADA COM MOTOR ELÉTRICO POTÊNCIA DE 5HP, COM COIFA PARA DISCO 10" - CHP DIURNO. AF_08/2015	SINAPI	CHP	0,07900000	21,80	1,72
					TOTAL Equipamento Custo Horário:	2,51

Material	FONTE	UNID	COEFICIENTE	PREÇO UNITÁRIO	TOTAL	
00002692	DESMOLDANTE PROTETOR PARA FORMAS DE MADEIRA, DE BASE OLEOSA EMULSIONADA EM AGUA	SINAPI	L	0,01700000	8,49	0,14
00005074	PREGO DE ACO POLIDO COM CABECA 15 X 18 (1 1/2 X 13)	SINAPI	KG	0,01600000	20,11	0,32
00005073	PREGO DE ACO POLIDO COM CABECA 17 X 24 (2 1/4 X 11)	SINAPI	KG	0,04700000	18,28	0,85
00040304	PREGO DE ACO POLIDO COM CABECA DUPLA 17 X 27 (2 1/2 X 11)	SINAPI	KG	0,01000000	22,15	0,22
00004517	SARRAFO *2,5 X 7,5* CM EM PINUS, MISTA OU EQUIVALENTE DA REGIAO - BRUTA	SINAPI	M	4,61200000	3,69	17,01
00006189	TABUA NAO APARELHADA *2,5 X 30* CM, EM MACARANDUBA, ANGELIM OU EQUIVALENTE DA REGIAO - BRUTA	SINAPI	M	1,27800000	28,40	36,29
					TOTAL Material:	54,83

Mão de Obra com Encargos Complementares	FONTE	UNID	COEFICIENTE	PREÇO UNITÁRIO	TOTAL	
88239	AJUDANTE DE CARPINTEIRO COM ENCARGOS COMPLEMENTARES	SINAPI	H	1,08600000	18,05	19,60
88262	CARPINTEIRO DE FORMAS COM ENCARGOS COMPLEMENTARES	SINAPI	H	2,76900000	22,12	61,25
					TOTAL Mão de Obra com Encargos Complementares:	80,85
					VALOR:	138,19

3.3.2. 92919 - ARMAÇÃO DE ESTRUTURAS DIVERSAS DE CONCRETO ARMADO, EXCETO VIGAS, PILARES, LAJES E FUNDAÇÕES, UTILIZANDO AÇO CA-50 DE 10,0 MM - MONTAGEM. AF_06/2022 (KG)

Material	FONTE	UNID	COEFICIENTE	PREÇO UNITÁRIO	TOTAL	
00043132	ARAME RECOZIDO 16 BWG, D = 1,65 MM (0,016 KG/M) OU 18 BWG, D = 1,25 MM (0,01 KG/M)	SINAPI	KG	0,02500000	21,21	0,53
00039017	ESPACADOR / DISTANCIADOR CIRCULAR COM ENTRADA LATERAL, EM PLASTICO, PARA VERGALHAO *4,2 A 12,5* MM, COBRIMENTO 20 MM	SINAPI	UN	0,54300000	0,20	0,10
					TOTAL Material:	0,63



RELATÓRIO ANALÍTICO - COMPOSIÇÕES DE CUSTOS

OBRA:	EXECUÇÃO DE CONSTRUÇÃO DE ESCOLA DE UM PAVIMENTO COM 12 (DOZE) SALAS DE AULA - EEIF CENTRO EDUCACIONAL BETESDA, NO MUNICÍPIO DE TAUÁ/CE	DATA: 19/05/2023	BDI: 31,25%			
DESCRIÇÃO:	EXECUÇÃO DE CONSTRUÇÃO DE ESCOLA DE UM PAVIMENTO COM 12 (DOZE) SALAS DE AULA - EEIF CENTRO EDUCACIONAL BETESDA, NO MUNICÍPIO DE TAUÁ/CE	FONTE	VERSÃO	HORA	MES	REF.
LOCAL:	MUNICÍPIO DE TAUÁ-CE	ORSE	2022/11	111,84%	70,18%	02/2023
CLIENTE:	PREFEITURA MUNICIPAL DE TAUÁ	SEINFRA	027.1 COM DESONERAÇÃO	83,85%	47,76%	05/2021
		SINAPI	2022/07 COM DESONERAÇÃO	83,55%	47,46%	08/2022
		Composição	PRÓPRIA	0,00%	0,00%	

Mão de Obra com Encargos Complementares		FONTE	UNID	COEFICIENTE	PREÇO UNITÁRIO	TOTAL
88238	AJUDANTE DE ARMADOR COM ENCARGOS COMPLEMENTARES	SINAPI	H	0,01160000	16,83	0,19
88245	ARMADOR COM ENCARGOS COMPLEMENTARES	SINAPI	H	0,07090000	22,29	1,58
TOTAL Mão de Obra com Encargos Complementares:						1,77

Serviço		FONTE	UNID	COEFICIENTE	PREÇO UNITÁRIO	TOTAL
92803	CORTE E DOBRA DE AÇO CA-50, DIÂMETRO DE 10,0 MM. AF_06/2022	SINAPI	KG	1,00000000	11,45	11,45
TOTAL Serviço:						11,45
VALOR:						13,85

3.3.3. 92915 - ARMAÇÃO DE ESTRUTURAS DIVERSAS DE CONCRETO ARMADO, EXCETO VIGAS, PILARES, LAJES E FUNDAÇÕES, UTILIZANDO AÇO CA-60 DE 5,0 MM - MONTAGEM. AF_06/2022 (KG)

Material		FONTE	UNID	COEFICIENTE	PREÇO UNITÁRIO	TOTAL
00043132	ARAME RECOZIDO 16 BWG, D = 1,65 MM (0,016 KG/M) OU 18 BWG, D = 1,25 MM (0,01 KG/M)	SINAPI	KG	0,02500000	21,21	0,53
00039017	ESPACADOR / DISTANCIADOR CIRCULAR COM ENTRADA LATERAL, EM PLÁSTICO, PARA VERGALHAO *4,2 A 12,5* MM, COBRIMENTO 20 MM	SINAPI	UN	1,19000000	0,20	0,23
TOTAL Material:						0,76

Mão de Obra com Encargos Complementares		FONTE	UNID	COEFICIENTE	PREÇO UNITÁRIO	TOTAL
88238	AJUDANTE DE ARMADOR COM ENCARGOS COMPLEMENTARES	SINAPI	H	0,03160000	16,83	0,53
88245	ARMADOR COM ENCARGOS COMPLEMENTARES	SINAPI	H	0,19330000	22,29	4,30
TOTAL Mão de Obra com Encargos Complementares:						4,83

Serviço		FONTE	UNID	COEFICIENTE	PREÇO UNITÁRIO	TOTAL
92800	CORTE E DOBRA DE AÇO CA-60, DIÂMETRO DE 5,0 MM. AF_06/2022	SINAPI	KG	1,00000000	11,70	11,70
TOTAL Serviço:						11,70
VALOR:						17,29

3.3.4. 96558 - CONCRETAGEM DE SAPATAS, FCK 30 MPA, COM USO DE BOMBA LANÇAMENTO, ADENSAMENTO E ACABAMENTO. AF_11/2016 (M3)

Equipamento Custo Horário		FONTE	UNID	COEFICIENTE	PREÇO UNITÁRIO	TOTAL
90587	VIBRADOR DE IMERSÃO, DIÂMETRO DE PONTEIRA 45MM, MOTOR ELÉTRICO TRIFÁSICO POTÊNCIA DE 2 CV - CHI DIURNO. AF_06/2015	SINAPI	CHI	0,12600000	0,56	0,07
90586	VIBRADOR DE IMERSÃO, DIÂMETRO DE PONTEIRA 45MM, MOTOR ELÉTRICO TRIFÁSICO POTÊNCIA DE 2 CV - CHP DIURNO. AF_06/2015	SINAPI	CHP	0,12000000	1,50	0,18
TOTAL Equipamento Custo Horário:						0,25


Material		FONTE	UNID	COEFICIENTE	PREÇO UNITÁRIO	TOTAL
00001525	CONCRETO USINADO BOMBEÁVEL, CLASSE DE RESISTÊNCIA C30, COM BRITA 0 E 1, SLUMP = 100 +/- 20 MM, INCLUI SERVIÇO DE BOMBEAMENTO (NBR 8953)	SINAPI	M3	1,15000000	477,71	549,36
TOTAL Material:						549,36

Mão de Obra com Encargos Complementares		FONTE	UNID	COEFICIENTE	PREÇO UNITÁRIO	TOTAL
88309	PEDREIRO COM ENCARGOS COMPLEMENTARES	SINAPI	H	0,49300000	22,36	11,02
88316	SERVENTE COM ENCARGOS COMPLEMENTARES	SINAPI	H	0,74000000	16,83	12,45
TOTAL Mão de Obra com Encargos Complementares:						23,47



RELATÓRIO ANALÍTICO - COMPOSIÇÕES DE CUSTOS

OBRA:	EXECUÇÃO DE CONSTRUÇÃO DE ESCOLA DE UM PAVIMENTO COM 12 (DOZE) SALAS DE AULA - EEIF CENTRO EDUCACIONAL BETESDA, NO MUNICÍPIO DE TAUÁ/CE	DATA: 19/05/2023	BDI: 31,25%			
DESCRIÇÃO:	EXECUÇÃO DE CONSTRUÇÃO DE ESCOLA DE UM PAVIMENTO COM 12 (DOZE) SALAS DE AULA - EEIF CENTRO EDUCACIONAL BETESDA, NO MUNICÍPIO DE TAUÁ/CE	ORSE	2022/11	111,84%	70,18%	02/2023
LOCAL:	MUNICÍPIO DE TAUÁ-CE	SEINFRA	027.1 COM DESONERAÇÃO	83,85%	47,76%	05/2021
CLIENTE:	PREFEITURA MUNICIPAL DE TAUÁ	SINAPI	2022/07 COM DESONERAÇÃO	83,55%	47,46%	08/2022
		Composição	PRÓPRIA	0,00%	0,00%	



VALOR:	573,08
---------------	---------------

3.3.5. C4693 - ESTACA RAIZ DIÂMETRO 310mm - ATÉ 90 Tf (M)

Material	FORTE	UNID	COEFICIENTE	PREÇO UNITÁRIO	TOTAL
10157 AÇO CA-25	SEINFRA	KG	2,15000000	8,8919	19,1176
17952 AÇO CA-50/60	SEINFRA	KG	10,90000000	8,3122	90,6030
10103 ARAME RECOZIDO N.18 BWG	SEINFRA	KG	0,39000000	9,3968	3,6648
10108 AREIA GROSSA	SEINFRA	M3	0,08100000	69,8632	5,6589
10805 CIMENTO PORTLAND	SEINFRA	KG	48,48220000	0,5236	25,3853
18682 COMPRESSOR DE AR COMPRIMIDO ATÉ 5 Kg/cm²	SEINFRA	H	0,28400000	1,0753	0,3054
18680 CONJUNTO MISTURADOR 180 L DE ALTA ROTAÇÃO E BOMBA DE INJEÇÃO	SEINFRA	H	0,28400000	36,4837	10,3614
18683 MOTOBOMBA DE LAVAGEM	SEINFRA	H	0,28400000	2,7863	0,7913
18681 PERFURATRIZ ROTATIVA HIDRÁULICA COM SACA TUBOS E MOTOR ELÉTRICO	SEINFRA	H	0,28400000	164,8873	46,8280
TOTAL Material:					202,7157

Mão de Obra	FORTE	UNID	COEFICIENTE	PREÇO UNITÁRIO	TOTAL
10040 AJUDANTE DE ARMADOR/FERREIRO	SEINFRA	H	1,26080000	16,7700	21,1436
10121 ARMADOR/FERREIRO	SEINFRA	H	1,26080000	20,7700	26,1868
12553 OPERADOR DE COMPRESSOR DE AR	SEINFRA	H	0,28400000	18,7400	5,3222
12391 PEDREIRO	SEINFRA	H	0,20000000	20,7700	4,1540
12543 SERVENTE	SEINFRA	H	0,65240000	15,5500	10,1448
18679 TECNICO DE SONDAGEM	SEINFRA	H	0,28400000	26,8700	7,6311
TOTAL Mão de Obra:					74,5825

VALOR:	277,30
---------------	---------------

4.1.1. 92471 - MONTAGEM E DESMONTAGEM DE FÔRMA DE VIGA, ESCORAMENTO COM GARFO DE MADEIRA, PÉ-DIREITO SIMPLES, EM CHAPA DE MADEIRA PLASTIFICADA, 12 UTILIZAÇÕES. AF_09/2020 (M2)

Material	FORTE	UNID	COEFICIENTE	PREÇO UNITÁRIO	TOTAL
00002692 DESMOLDANTE PROTETOR PARA FORMAS DE MADEIRA, DE BASE OLEOSA EMULSIONADA EM AGUA	SINAPI	L	0,00400000	8,49	0,03
00040304 PREGO DE AÇO POLIDO COM CABECA DUPLA 17 X 27 (2 1/2 X 11)	SINAPI	KG	0,04900000	22,15	1,08
00006193 TABUA NAO APARELHADA *2,5 X 20* CM, EM MACARANDUBA, ANGELIM OU EQUIVALENTE DA REGIAO - BRUTA	SINAPI	M	0,32800000	19,45	6,37
TOTAL Material:					7,48


Mão de Obra com Encargos Complementares	FORTE	UNID	COEFICIENTE	PREÇO UNITÁRIO	TOTAL
88239 AJUDANTE DE CARPINTEIRO COM ENCARGOS COMPLEMENTARES	SINAPI	H	0,13900000	18,05	2,50
88262 CARPINTEIRO DE FORMAS COM ENCARGOS COMPLEMENTARES	SINAPI	H	0,75500000	22,12	16,70
TOTAL Mão de Obra com Encargos Complementares:					19,20

Serviço	FORTE	UNID	COEFICIENTE	PREÇO UNITÁRIO	TOTAL
92272 FABRICAÇÃO DE ESCORAS DE VIGA DO TIPO GARFO, EM MADEIRA. AF_09/2020	SINAPI	M	0,93100000	42,24	39,32
92266 FABRICAÇÃO DE FÔRMA PARA VIGAS, EM CHAPA DE MADEIRA COMPENSADA PLASTIFICADA, E = 18 MM. AF_09/2020	SINAPI	M2	0,14800000	166,42	24,63
TOTAL Serviço:					63,95



RELATÓRIO ANALÍTICO - COMPOSIÇÕES DE CUSTOS

OBRA:	EXECUÇÃO DE CONSTRUÇÃO DE ESCOLA DE UM PAVIMENTO COM 12 (DOZE) SALAS DE AULA - EEIF CENTRO EDUCACIONAL BETESDA, NO MUNICÍPIO DE TAUÁ/CE	DATA: 19/05/2023	BDI: 31,25%			
DESCRIÇÃO:	EXECUÇÃO DE CONSTRUÇÃO DE ESCOLA DE UM PAVIMENTO COM 12 (DOZE) SALAS DE AULA - EEIF CENTRO EDUCACIONAL BETESDA, NO MUNICÍPIO DE TAUÁ/CE	FONTE	VERSÃO	HORA	MES	REF.
LOCAL:	MUNICÍPIO DE TAUÁ-CE	ORSE	2022/11	111,84%	70,18%	02/2023
CLIENTE:	PREFEITURA MUNICIPAL DE TAUÁ	SEINFRA	027.1 COM DESONERAÇÃO	83,85%	47,78%	05/2021
		SINAPI	2022/07 COM DESONERAÇÃO	83,55%	47,46%	08/2022
		Composição	PRÓPRIA	0,00%	0,00%	



VALOR:	90,63
---------------	--------------

4.1.2. 92760 - ARMAÇÃO DE PILAR OU VIGA DE ESTRUTURA CONVENCIONAL DE CONCRETO ARMADO UTILIZANDO AÇO CA-50 DE 6,3 MM - MONTAGEM. AF_06/2022 (KG)

Material	FONTE	UNID	COEFICIENTE	PREÇO UNITÁRIO	TOTAL	
00043132	ARAME RECOZIDO 16 BWG, D = 1,65 MM (0,016 KG/M) OU 18 BWG, D = 1,25 MM (0,01 KG/M)	SINAPI	KG	0,02500000	21,21	0,53
00039017	ESPACADOR / DISTANCIADOR CIRCULAR COM ENTRADA LATERAL, EM PLASTICO, PARA VERGALHAO *4,2 A 12,5* MM, COBRIMENTO 20 MM	SINAPI	UN	0,97000000	0,20	0,19
TOTAL Material:					0,72	

Mão de Obra com Encargos Complementares	FONTE	UNID	COEFICIENTE	PREÇO UNITÁRIO	TOTAL	
88238	AJUDANTE DE ARMADOR COM ENCARGOS COMPLEMENTARES	SINAPI	H	0,01290000	16,83	0,21
88245	ARMADOR COM ENCARGOS COMPLEMENTARES	SINAPI	H	0,07900000	22,29	1,76
TOTAL Mão de Obra com Encargos Complementares:					1,97	

Serviço	FONTE	UNID	COEFICIENTE	PREÇO UNITÁRIO	TOTAL	
92801	CORTE E DOBRA DE AÇO CA-50, DIÂMETRO DE 6,3 MM. AF_06/2022	SINAPI	KG	1,00000000	12,19	12,19
TOTAL Serviço:					12,19	
VALOR:					14,88	

4.1.3. 92761 - ARMAÇÃO DE PILAR OU VIGA DE ESTRUTURA CONVENCIONAL DE CONCRETO ARMADO UTILIZANDO AÇO CA-50 DE 8,0 MM - MONTAGEM. AF_06/2022 (KG)

Material	FONTE	UNID	COEFICIENTE	PREÇO UNITÁRIO	TOTAL	
00043132	ARAME RECOZIDO 16 BWG, D = 1,65 MM (0,016 KG/M) OU 18 BWG, D = 1,25 MM (0,01 KG/M)	SINAPI	KG	0,02500000	21,21	0,53
00039017	ESPACADOR / DISTANCIADOR CIRCULAR COM ENTRADA LATERAL, EM PLASTICO, PARA VERGALHAO *4,2 A 12,5* MM, COBRIMENTO 20 MM	SINAPI	UN	0,74300000	0,20	0,14
TOTAL Material:					0,67	

Mão de Obra com Encargos Complementares	FONTE	UNID	COEFICIENTE	PREÇO UNITÁRIO	TOTAL	
88238	AJUDANTE DE ARMADOR COM ENCARGOS COMPLEMENTARES	SINAPI	H	0,00920000	16,83	0,15
88245	ARMADOR COM ENCARGOS COMPLEMENTARES	SINAPI	H	0,05610000	22,29	1,25
TOTAL Mão de Obra com Encargos Complementares:					1,40	

Serviço	FONTE	UNID	COEFICIENTE	PREÇO UNITÁRIO	TOTAL	
92802	CORTE E DOBRA DE AÇO CA-50, DIÂMETRO DE 8,0 MM. AF_06/2022	SINAPI	KG	1,00000000	12,33	12,33
TOTAL Serviço:					12,33	
VALOR:					14,40	

4.1.4. 92762 - ARMAÇÃO DE PILAR OU VIGA DE ESTRUTURA CONVENCIONAL DE CONCRETO ARMADO UTILIZANDO AÇO CA-50 DE 10,0 MM - MONTAGEM. AF_06/2022 (KG)

Material	FONTE	UNID	COEFICIENTE	PREÇO UNITÁRIO	TOTAL	
00043132	ARAME RECOZIDO 16 BWG, D = 1,65 MM (0,016 KG/M) OU 18 BWG, D = 1,25 MM (0,01 KG/M)	SINAPI	KG	0,02500000	21,21	0,53
00039017	ESPACADOR / DISTANCIADOR CIRCULAR COM ENTRADA LATERAL, EM PLASTICO, PARA VERGALHAO *4,2 A 12,5* MM, COBRIMENTO 20 MM	SINAPI	UN	0,54300000	0,20	0,10
TOTAL Material:					0,63	

Mão de Obra com Encargos Complementares	FONTE	UNID	COEFICIENTE	PREÇO UNITÁRIO	TOTAL
---	-------	------	-------------	----------------	-------



RELATÓRIO ANALÍTICO - COMPOSIÇÕES DE CUSTOS

OBRA:	EXECUÇÃO DE CONSTRUÇÃO DE ESCOLA DE UM PAVIMENTO COM 12 (DOZE) SALAS DE AULA - EEIF CENTRO EDUCACIONAL BETESDA, NO MUNICÍPIO DE TAUÁ/CE	DATA: 19/05/2023		BDI: 31,25%		
DESCRIÇÃO:	EXECUÇÃO DE CONSTRUÇÃO DE ESCOLA DE UM PAVIMENTO COM 12 (DOZE) SALAS DE AULA - EEIF CENTRO EDUCACIONAL BETESDA, NO MUNICÍPIO DE TAUÁ/CE	FONTE	VERSÃO	HORA	MES	REF.
LOCAL:	MUNICÍPIO DE TAUÁ-CE	ORSE	2022/11	111,84%	70,18%	02/2023
CLIENTE:	PREFEITURA MUNICIPAL DE TAUÁ	SEINFRA	027.1 COM DESONERAÇÃO	83,85%	47,76%	06/2021
		SINAPI	2022/07 COM DESONERAÇÃO	83,55%	47,46%	08/2022
		Composição	PRÓPRIA	0,00%	0,00%	

88238	AJUDANTE DE ARMADOR COM ENCARGOS COMPLEMENTARES	SINAPI	H	0,00640000	16,83	0,10
88245	ARMADOR COM ENCARGOS COMPLEMENTARES	SINAPI	H	0,03920000	22,29	0,87
TOTAL Mão de Obra com Encargos Complementares:						0,97

Serviço	FONTE	UNID	COEFICIENTE	PREÇO UNITÁRIO	TOTAL	
92803	CORTE E DOBRA DE AÇO CA-50, DIÂMETRO DE 10,0 MM. AF_06/2022	SINAPI	KG	1,00000000	11,45	11,45
TOTAL Serviço:					11,45	
VALOR:					13,05	

4.1.5. 92763 - ARMAÇÃO DE PILAR OU VIGA DE ESTRUTURA CONVENCIONAL DE CONCRETO ARMADO UTILIZANDO AÇO CA-50 DE 12,5 MM - MONTAGEM. AF_06/2022 (KG)

Material	FONTE	UNID	COEFICIENTE	PREÇO UNITÁRIO	TOTAL	
43132	ARAME RECOZIDO 16 BWG, D = 1,65 MM (0,016 KG/M) OU 18 BWG, D = 1,25 MM (0,01 KG/M)	SINAPI	KG	0,02500000	21,21	0,53
00039017	ESPACADOR / DISTANCIADOR CIRCULAR COM ENTRADA LATERAL, EM PLASTICO, PARA VERGALHAO *4,2 A 12,5* MM, COBRIMENTO 20 MM	SINAPI	UN	0,36700000	0,20	0,07
TOTAL Material:					0,60	

Mão de Obra com Encargos Complementares	FONTE	UNID	COEFICIENTE	PREÇO UNITÁRIO	TOTAL	
88238	AJUDANTE DE ARMADOR COM ENCARGOS COMPLEMENTARES	SINAPI	H	0,00420000	16,83	0,07
88245	ARMADOR COM ENCARGOS COMPLEMENTARES	SINAPI	H	0,02570000	22,29	0,57
TOTAL Mão de Obra com Encargos Complementares:					0,64	

Serviço	FONTE	UNID	COEFICIENTE	PREÇO UNITÁRIO	TOTAL	
92804	CORTE E DOBRA DE AÇO CA-50, DIÂMETRO DE 12,5 MM. AF_06/2022	SINAPI	KG	1,00000000	9,84	9,84
TOTAL Serviço:					9,84	
VALOR:					11,08	

4.1.5. 92764 - ARMAÇÃO DE PILAR OU VIGA DE ESTRUTURA CONVENCIONAL DE CONCRETO ARMADO UTILIZANDO AÇO CA-50 DE 16,0 MM - MONTAGEM. AF_06/2022 (KG)

Material	FONTE	UNID	COEFICIENTE	PREÇO UNITÁRIO	TOTAL	
00043132	ARAME RECOZIDO 16 BWG, D = 1,65 MM (0,016 KG/M) OU 18 BWG, D = 1,25 MM (0,01 KG/M)	SINAPI	KG	0,02500000	21,21	0,53
00039017	ESPACADOR / DISTANCIADOR CIRCULAR COM ENTRADA LATERAL, EM PLASTICO, PARA VERGALHAO *4,2 A 12,5* MM, COBRIMENTO 20 MM	SINAPI	UN	0,21200000	0,20	0,04
TOTAL Material:					0,57	

Mão de Obra com Encargos Complementares	FONTE	UNID	COEFICIENTE	PREÇO UNITÁRIO	TOTAL	
88238	AJUDANTE DE ARMADOR COM ENCARGOS COMPLEMENTARES	SINAPI	H	0,00320000	16,83	0,05
88245	ARMADOR COM ENCARGOS COMPLEMENTARES	SINAPI	H	0,01940000	22,29	0,43
TOTAL Mão de Obra com Encargos Complementares:					0,48	

Serviço	FONTE	UNID	COEFICIENTE	PREÇO UNITÁRIO	TOTAL	
92805	CORTE E DOBRA DE AÇO CA-50, DIÂMETRO DE 16,0 MM. AF_06/2022	SINAPI	KG	1,00000000	9,78	9,78
TOTAL Serviço:					9,78	
VALOR:					10,83	



RELATÓRIO ANALÍTICO - COMPOSIÇÕES DE CUSTOS

OBRA:	EXECUÇÃO DE CONSTRUÇÃO DE ESCOLA DE UM PAVIMENTO COM 12 (DOZE) SALAS DE AULA - EEIF CENTRO EDUCACIONAL BETESDA, NO MUNICÍPIO DE TAUÁ/CE	DATA: 19/05/2023		BDI: 31,25%		
DESCRIÇÃO:	EXECUÇÃO DE CONSTRUÇÃO DE ESCOLA DE UM PAVIMENTO COM 12 (DOZE) SALAS DE AULA - EEIF CENTRO EDUCACIONAL BETESDA, NO MUNICÍPIO DE TAUÁ/CE	FONTE	VERSÃO	HORA	MES	REF.
LOCAL:	MUNICÍPIO DE TAUÁ-CE	ORSE	2022/11	111,84%	70,18%	02/2023
CLIENTE:	PREFEITURA MUNICIPAL DE TAUÁ	SEINFRA	027.1 COM DESONERAÇÃO	83,85%	47,78%	05/2021
		SINAPI	2022/07 COM DESONERAÇÃO	83,55%	47,46%	08/2022
		Composição	PRÓPRIA	0,00%	0,00%	

4.1.7. 92759 - ARMAÇÃO DE PILAR OU VIGA DE ESTRUTURA CONVENCIONAL DE CONCRETO ARMADO UTILIZANDO AÇO CA-60 DE 5,0 MM - MONTAGEM. AF_06/2022 (KG)

Material	FONTE	UNID	COEFICIENTE	PREÇO UNITÁRIO	TOTAL
00043132 ARAME RECOZIDO 16 BWG, D = 1,65 MM (0,016 KG/M) OU 18 BWG, D = 1,25 MM (0,01 KG/M)	SINAPI	KG	0,02500000	21,21	0,53
00039017 ESPACADOR / DISTANCIADOR CIRCULAR COM ENTRADA LATERAL, EM PLÁSTICO, PARA VERGALHAO *4,2 A 12,5* MM, COBRIMENTO 20 MM	SINAPI	UN	1,19000000	0,20	0,23
TOTAL Material:					0,76

Mão de Obra com Encargos Complementares	FONTE	UNID	COEFICIENTE	PREÇO UNITÁRIO	TOTAL
88238 AJUDANTE DE ARMADOR COM ENCARGOS COMPLEMENTARES	SINAPI	H	0,01750000	16,83	0,29
88245 ARMADOR COM ENCARGOS COMPLEMENTARES	SINAPI	H	0,10690000	22,29	2,38
TOTAL Mão de Obra com Encargos Complementares:					2,67

Serviço	FONTE	UNID	COEFICIENTE	PREÇO UNITÁRIO	TOTAL
92800 CORTE E DOBRA DE AÇO CA-60, DIÂMETRO DE 5,0 MM. AF_06/2022	SINAPI	KG	1,00000000	11,70	11,70
TOTAL Serviço:					11,70
VALOR:					15,13

4.1.8. 103675 - CONCRETAGEM DE VIGAS E LAJES, FCK=25 MPA, PARA LAJES MACIÇAS OU NERVURADAS COM USO DE BOMBA - LANÇAMENTO, ADENSAMENTO E ACABAMENTO. AF_02/2022 (M3)

Equipamento Custo Horário	FONTE	UNID	COEFICIENTE	PREÇO UNITÁRIO	TOTAL
90587 VIBRADOR DE IMERSÃO, DIÂMETRO DE PONTEIRA 45MM, MOTOR ELÉTRICO TRIFÁSICO POTÊNCIA DE 2 CV - CHI DIURNO. AF_06/2015	SINAPI	CHI	0,13100000	0,56	0,07
90586 VIBRADOR DE IMERSÃO, DIÂMETRO DE PONTEIRA 45MM, MOTOR ELÉTRICO TRIFÁSICO POTÊNCIA DE 2 CV - CHP DIURNO. AF_06/2015	SINAPI	CHP	0,12000000	1,50	0,18
TOTAL Equipamento Custo Horário:					0,25

Material	FONTE	UNID	COEFICIENTE	PREÇO UNITÁRIO	TOTAL
00001527 CONCRETO USINADO BOMBEAVEL, CLASSE DE RESISTENCIA C25, COM BRITA 0 E 1, SLUMP = 100 +/- 20 MM, INCLUI SERVIÇO DE BOMBEAMENTO (NBR 8953)	SINAPI	M3	1,10300000	463,45	511,18
TOTAL Material:					511,18

Mão de Obra com Encargos Complementares	FONTE	UNID	COEFICIENTE	PREÇO UNITÁRIO	TOTAL
88262 CARPINTEIRO DE FORMAS COM ENCARGOS COMPLEMENTARES	SINAPI	H	0,12500000	22,12	2,76
88309 PEDREIRO COM ENCARGOS COMPLEMENTARES	SINAPI	H	0,75300000	22,36	16,83
88316 SERVENTE COM ENCARGOS COMPLEMENTARES	SINAPI	H	0,82600000	16,83	13,90
TOTAL Mão de Obra com Encargos Complementares:					33,49
VALOR:					544,92

4.2.1. COMP-04 - MONTAGEM E DESMONTAGEM DE FORMA PARA PILARES, EM CHAPA DE MADEIRA COMPENSADA PLASTIFICADA COM REAPROVEITAMENTO (M2)

Equipamento	FONTE	UNID	COEFICIENTE	PREÇO UNITÁRIO	TOTAL
00040271 LOCAÇÃO DE APRUMADOR METALICO DE PILAR, COM ALTURA E ÂNGULO REGULÁVEIS, EXTENSÃO DE *1,50* A *2,80* M	SINAPI	MES	0,19600000	6,46	1,27
00040287 LOCAÇÃO DE BARRA DE ANCORAGEM DE 0,80 A 1,20 M DE EXTENSÃO, COM ROSCA DE 5/8", INCLUINDO PORCA E FLANGE	SINAPI	MES	0,78500000	2,48	1,95



RELATÓRIO ANALÍTICO - COMPOSIÇÕES DE CUSTOS

OBRA:	EXECUÇÃO DE CONSTRUÇÃO DE ESCOLA DE UM PAVIMENTO COM 12 (DOZE) SALAS DE AULA - EEIF CENTRO EDUCACIONAL BETESDA, NO MUNICÍPIO DE TAUÁ/CE	DATA : 19/05/2023	BDI : 31,25%			
DESCRIÇÃO:	EXECUÇÃO DE CONSTRUÇÃO DE ESCOLA DE UM PAVIMENTO COM 12 (DOZE) SALAS DE AULA - EEIF CENTRO EDUCACIONAL BETESDA, NO MUNICÍPIO DE TAUÁ/CE	FONTE	VERSÃO	HORA	MES	REF.
LOCAL:	MUNICÍPIO DE TAUÁ-CE	ORSE	2022/11	111,84%	70,18%	02/2023
CLIENTE:	PREFEITURA MUNICIPAL DE TAUÁ	SEINFRA	027.1 COM DESONERAÇÃO	83,85%	47,76%	05/2021
		SINAPI	2022/07 COM DESONERAÇÃO	83,55%	47,46%	08/2022
		Composição	PRÓPRIA	0,00%	0,00%	

00040275	LOCAÇÃO DE VIGA SANDUICHE METALICA VAZADA PARA TRAVAMENTO DE PILARES, ALTURA DE *8* CM, LARGURA DE *6* CM E EXTENSAO DE 2 M	SINAPI	MES	0,39300000	9,95	3,91
TOTAL Equipamento:						7,13

Material	FONTE	UNID	COEFICIENTE	PREÇO UNITÁRIO	TOTAL	
00002692	DESMOLDANTE PROTETOR PARA FORMAS DE MADEIRA, DE BASE OLEOSA EMULSIONADA EM AGUA	SINAPI	L	0,00400000	8,50	0,03
00040304	PREGO DE ACO POLIDO COM CABECA DUPLA 17 X 27 (2 1/2 X 11)	SINAPI	KG	0,01900000	22,15	0,42
TOTAL Material:						0,45

Mão de Obra com Encargos Complementares	FONTE	UNID	COEFICIENTE	PREÇO UNITÁRIO	TOTAL	
88239	AJUDANTE DE CARPINTEIRO COM ENCARGOS COMPLEMENTARES	SINAPI	H	0,15400000	18,05	2,78
88262	CARPINTEIRO DE FORMAS COM ENCARGOS COMPLEMENTARES	SINAPI	H	0,83800000	22,12	18,54
TOTAL Mão de Obra com Encargos Complementares:						21,32

Serviço	FONTE	UNID	COEFICIENTE	PREÇO UNITÁRIO	TOTAL	
92264	FABRICAÇÃO DE FÔRMA PARA PILARES E ESTRUTURAS SIMILARES, EM CHAPA DE MADEIRA COMPENSADA PLASTIFICADA, E = 18 MM. AF_09/2020	SINAPI	M2	0,09400000	223,50	21,01
TOTAL Serviço:						21,01
VALOR:						49,91

4.2.2. 92762 - ARMAÇÃO DE PILAR OU VIGA DE ESTRUTURA CONVENCIONAL DE CONCRETO ARMADO UTILIZANDO AÇO CA-50 DE 10,0 MM - MONTAGEM. AF_06/2022 (KG)

Material	FONTE	UNID	COEFICIENTE	PREÇO UNITÁRIO	TOTAL	
00043132	ARAME RECOZIDO 16 BWG, D = 1,65 MM (0,016 KG/M) OU 18 BWG, D = 1,25 MM (0,01 KG/M)	SINAPI	KG	0,02500000	21,21	0,53
00039017	ESPACADOR / DISTANCIADOR CIRCULAR COM ENTRADA LATERAL, EM PLASTICO, PARA VERGALHAO *4,2 A 12,5* MM, COBRIMENTO 20 MM	SINAPI	UN	0,54300000	0,20	0,10
TOTAL Material:						0,63

Mão de Obra com Encargos Complementares	FONTE	UNID	COEFICIENTE	PREÇO UNITÁRIO	TOTAL	
38	AJUDANTE DE ARMADOR COM ENCARGOS COMPLEMENTARES	SINAPI	H	0,00640000	16,83	0,10
88245	ARMADOR COM ENCARGOS COMPLEMENTARES	SINAPI	H	0,03920000	22,29	0,87
TOTAL Mão de Obra com Encargos Complementares:						0,97

Serviço	FONTE	UNID	COEFICIENTE	PREÇO UNITÁRIO	TOTAL	
92803	CORTE E DOBRA DE AÇO CA-50, DIÂMETRO DE 10,0 MM. AF_06/2022	SINAPI	KG	1,00000000	11,45	11,45
TOTAL Serviço:						11,45
VALOR:						13,05

4.2.3. 92763 - ARMAÇÃO DE PILAR OU VIGA DE ESTRUTURA CONVENCIONAL DE CONCRETO ARMADO UTILIZANDO AÇO CA-50 DE 12,5 MM - MONTAGEM. AF_06/2022 (KG)

Material	FONTE	UNID	COEFICIENTE	PREÇO UNITÁRIO	TOTAL	
00043132	ARAME RECOZIDO 16 BWG, D = 1,65 MM (0,016 KG/M) OU 18 BWG, D = 1,25 MM (0,01 KG/M)	SINAPI	KG	0,02500000	21,21	0,53
00039017	ESPACADOR / DISTANCIADOR CIRCULAR COM ENTRADA LATERAL, EM PLASTICO, PARA VERGALHAO *4,2 A 12,5* MM, COBRIMENTO 20 MM	SINAPI	UN	0,36700000	0,20	0,07
TOTAL Material:						0,60

Mão de Obra com Encargos Complementares	FONTE	UNID	COEFICIENTE	PREÇO UNITÁRIO	TOTAL
---	-------	------	-------------	----------------	-------

RELATÓRIO ANALÍTICO - COMPOSIÇÕES DE CUSTOS



OBRA:	EXECUÇÃO DE CONSTRUÇÃO DE ESCOLA DE UM PAVIMENTO COM 12 (DOZE) SALAS DE AULA - EEIF CENTRO EDUCACIONAL BETESDA, NO MUNICÍPIO DE TAUÁ/CE	DATA: 19/05/2023	BDI: 31,25%
DESCRIÇÃO:	EXECUÇÃO DE CONSTRUÇÃO DE ESCOLA DE UM PAVIMENTO COM 12 (DOZE) SALAS DE AULA - EEIF CENTRO EDUCACIONAL BETESDA, NO MUNICÍPIO DE TAUÁ/CE	FONTE	VERSÃO
LOCAL:	MUNICÍPIO DE TAUÁ-CE	ORSE	2022/11
CLIENTE:	PREFEITURA MUNICIPAL DE TAUÁ	SEINFRA	027.1 COM DESONERAÇÃO
		SINAPI	2022/07 COM DESONERAÇÃO
		Composição	PRÓPRIA
			HORA
			MES
			REF.

88238	AJUDANTE DE ARMADOR COM ENCARGOS COMPLEMENTARES	SINAPI	H	0,00420000	16,83	0,07
88245	ARMADOR COM ENCARGOS COMPLEMENTARES	SINAPI	H	0,02570000	22,29	0,57
TOTAL Mão de Obra com Encargos Complementares:						0,64

Serviço	FONTE	UNID	COEFICIENTE	PREÇO UNITÁRIO	TOTAL
92804	CORTE E DOBRA DE AÇO CA-50, DIÂMETRO DE 12,5 MM. AF_06/2022	SINAPI	KG	1,00000000	9,84
TOTAL Serviço:					9,84
VALOR:					11,08

4.2.4. 92764 - ARMAÇÃO DE PILAR OU VIGA DE ESTRUTURA CONVENCIONAL DE CONCRETO ARMADO UTILIZANDO AÇO CA-50 DE 16,0 MM - MONTAGEM. AF_06/2022 (KG)

Material	FONTE	UNID	COEFICIENTE	PREÇO UNITÁRIO	TOTAL
13132	ARAME RECOZIDO 16 BWG, D = 1,65 MM (0,016 KG/M) OU 18 BWG, D = 1,25 MM (0,01 KG/M)	SINAPI	KG	0,02500000	21,21
00039017	ESPACADOR / DISTANCIADOR CIRCULAR COM ENTRADA LATERAL, EM PLÁSTICO, PARA VERGALHAO *4,2 A 12,5* MM, COBRIMENTO 20 MM	SINAPI	UN	0,21200000	0,20
TOTAL Material:					0,57

Mão de Obra com Encargos Complementares	FONTE	UNID	COEFICIENTE	PREÇO UNITÁRIO	TOTAL
88238	AJUDANTE DE ARMADOR COM ENCARGOS COMPLEMENTARES	SINAPI	H	0,00320000	16,83
88245	ARMADOR COM ENCARGOS COMPLEMENTARES	SINAPI	H	0,01940000	22,29
TOTAL Mão de Obra com Encargos Complementares:					0,48

Serviço	FONTE	UNID	COEFICIENTE	PREÇO UNITÁRIO	TOTAL
92805	CORTE E DOBRA DE AÇO CA-50, DIÂMETRO DE 16,0 MM. AF_06/2022	SINAPI	KG	1,00000000	9,78
TOTAL Serviço:					9,78
VALOR:					10,83

4.2. 2759 - ARMAÇÃO DE PILAR OU VIGA DE ESTRUTURA CONVENCIONAL DE CONCRETO ARMADO UTILIZANDO AÇO CA-60 DE 5,0 MM - MONTAGEM. AF_06/2022 (KG)

Material	FONTE	UNID	COEFICIENTE	PREÇO UNITÁRIO	TOTAL
00043132	ARAME RECOZIDO 16 BWG, D = 1,65 MM (0,016 KG/M) OU 18 BWG, D = 1,25 MM (0,01 KG/M)	SINAPI	KG	0,02500000	21,21
00039017	ESPACADOR / DISTANCIADOR CIRCULAR COM ENTRADA LATERAL, EM PLÁSTICO, PARA VERGALHAO *4,2 A 12,5* MM, COBRIMENTO 20 MM	SINAPI	UN	1,19000000	0,20
TOTAL Material:					0,76

Mão de Obra com Encargos Complementares	FONTE	UNID	COEFICIENTE	PREÇO UNITÁRIO	TOTAL
88238	AJUDANTE DE ARMADOR COM ENCARGOS COMPLEMENTARES	SINAPI	H	0,01750000	16,83
88245	ARMADOR COM ENCARGOS COMPLEMENTARES	SINAPI	H	0,10690000	22,29
TOTAL Mão de Obra com Encargos Complementares:					2,67

Serviço	FONTE	UNID	COEFICIENTE	PREÇO UNITÁRIO	TOTAL
92800	CORTE E DOBRA DE AÇO CA-60, DIÂMETRO DE 5,0 MM. AF_06/2022	SINAPI	KG	1,00000000	11,70
TOTAL Serviço:					11,70
VALOR:					15,13

RELATÓRIO ANALÍTICO - COMPOSIÇÕES DE CUSTOS



OBRA:	EXECUÇÃO DE CONSTRUÇÃO DE ESCOLA DE UM PAVIMENTO COM 12 (DOZE) SALAS DE AULA - EEIF CENTRO EDUCACIONAL BETESDA, NO MUNICÍPIO DE TAUÁ/CE	DATA: 19/05/2023	BDI: 31,25%		
DESCRIÇÃO:	EXECUÇÃO DE CONSTRUÇÃO DE ESCOLA DE UM PAVIMENTO COM 12 (DOZE) SALAS DE AULA - EEIF CENTRO EDUCACIONAL BETESDA, NO MUNICÍPIO DE TAUÁ/CE	FONTE	VERSÃO	HORA	MES
LOCAL:	MUNICÍPIO DE TAUÁ-CE	ORSE	2022/11	111,84%	70,18%
CLIENTE:	PREFEITURA MUNICIPAL DE TAUÁ	SEINFRA	027.1 COM DESONERAÇÃO	83,85%	47,76%
		SINAPI	2022/07 COM DESONERAÇÃO	83,55%	47,46%
		Composição	PRÓPRIA	0,00%	0,00%

4.2.6. 103672 - CONCRETAGEM DE PILARES, FCK = 25 MPA, COM USO DE BOMBA - LANÇAMENTO, ADENSAMENTO E ACABAMENTO. AF_02/2022 (M3)

Equipamento Custo Horário		FONTE	UNID	COEFICIENTE	PREÇO UNITÁRIO	TOTAL
90587	VIBRADOR DE IMERSÃO, DIÂMETRO DE PONTEIRA 45MM, MOTOR ELÉTRICO TRIFÁSICO POTÊNCIA DE 2 CV - CHI DIURNO. AF_06/2015	SINAPI	CHI	0,13000000	0,56	0,07
90586	VIBRADOR DE IMERSÃO, DIÂMETRO DE PONTEIRA 45MM, MOTOR ELÉTRICO TRIFÁSICO POTÊNCIA DE 2 CV - CHP DIURNO. AF_06/2015	SINAPI	CHP	0,09400000	1,50	0,14
TOTAL Equipamento Custo Horário:						0,21

Material		FONTE	UNID	COEFICIENTE	PREÇO UNITÁRIO	TOTAL
00001527	CONCRETO USINADO BOMBEAVEL, CLASSE DE RESISTENCIA C25, COM BRITA 0 E 1, SLUMP = 100 +/- 20 MM, INCLUI SERVICO DE BOMBEAMENTO (NBR 8953)	SINAPI	M3	1,10300000	463,45	511,18
TOTAL Material:						511,18

Mão de Obra com Encargos Complementares		FONTE	UNID	COEFICIENTE	PREÇO UNITÁRIO	TOTAL
88262	CARPINTEIRO DE FORMAS COM ENCARGOS COMPLEMENTARES	SINAPI	H	0,22400000	22,12	4,95
88309	PEDREIRO COM ENCARGOS COMPLEMENTARES	SINAPI	H	0,22400000	22,36	5,00
88316	SERVENTE COM ENCARGOS COMPLEMENTARES	SINAPI	H	1,34500000	16,83	22,63
TOTAL Mão de Obra com Encargos Complementares:						32,58
VALOR:						543,97

4.3.1. COMP-05 - LAJE PRÉ-MOLDADA PARA FORRO (M2)

Material		FONTE	UNID	COEFICIENTE	PREÇO UNITÁRIO	TOTAL
00043059	ACO CA-80, 4,2 MM, OU 5,0 MM, OU 6,0 MM, OU 7,0 MM, VERGALHAO	SINAPI	KG	0,47100000	9,59	4,52
00003736	LAJE PRE-MOLDADA CONVENCIONAL (LAJOTAS + VIGOTAS) PARA FORRO, UNIDIRECIONAL, SOBRECARGA DE 100 KG/M2, VAO ATE 4.00 M (SEM COLOCACAO)	SINAPI	M2	1,00000000	44,88	44,88
00004491	PONTALETE *7,5 X 7,5* CM EM PINUS, MISTA OU EQUIVALENTE DA REGIAO - BRUTA	SINAPI	M	0,29000000	10,57	3,07
000061	PREGO DE ACO POLIDO COM CABECA 18 X 27 (2 1/2 X 10)	SINAPI	KG	0,03000000	17,64	0,53
00006189	TABUA NAO APARELHADA *2,5 X 30* CM, EM MACARANDUBA, ANGELIM OU EQUIVALENTE DA REGIAO - BRUTA	SINAPI	M	0,17000000	28,41	4,83
TOTAL Material:						57,83

Mão de Obra com Encargos Complementares		FONTE	UNID	COEFICIENTE	PREÇO UNITÁRIO	TOTAL
88239	AJUDANTE DE CARPINTEIRO COM ENCARGOS COMPLEMENTARES	SINAPI	H	0,16000000	18,05	2,89
88262	CARPINTEIRO DE FORMAS COM ENCARGOS COMPLEMENTARES	SINAPI	H	0,16000000	22,12	3,54
88309	PEDREIRO COM ENCARGOS COMPLEMENTARES	SINAPI	H	0,35000000	22,36	7,83
88316	SERVENTE COM ENCARGOS COMPLEMENTARES	SINAPI	H	0,36000000	16,83	6,06
TOTAL Mão de Obra com Encargos Complementares:						20,32

Serviço		FONTE	UNID	COEFICIENTE	PREÇO UNITÁRIO	TOTAL
94970	CONCRETO FCK = 20MPA, TRAÇO 1:2,7:3 (EM MASSA SECA DE CIMENTO/ AREIA MÉDIA/ BRITA 1) - PREPARO MECÂNICO COM BETONEIRA 600 L. AF_05/2021	SINAPI	M3	0,03300000	397,46	13,12
TOTAL Serviço:						13,12
VALOR:						91,27



RELATÓRIO ANALÍTICO - COMPOSIÇÕES DE CUSTOS

OBRA:	EXECUÇÃO DE CONSTRUÇÃO DE ESCOLA DE UM PAVIMENTO COM 12 (DOZE) SALAS DE AULA - EEIF CENTRO EDUCACIONAL BETESDA, NO MUNICÍPIO DE TAUÁ/CE	DATA : 19/05/2023	BDI : 31,25%			
DESCRIÇÃO:	EXECUÇÃO DE CONSTRUÇÃO DE ESCOLA DE UM PAVIMENTO COM 12 (DOZE) SALAS DE AULA - EEIF CENTRO EDUCACIONAL BETESDA, NO MUNICÍPIO DE TAUÁ/CE	FONTE	VERSÃO	HORA	MES	REF.
LOCAL:	MUNICÍPIO DE TAUÁ-CE	ORSE	2022/11	111,84%	70,18%	02/2023
CLIENTE:	PREFEITURA MUNICIPAL DE TAUÁ	SEINFRA	027.1 COM DESONERAÇÃO	83,85%	47,76%	05/2021
		SINAPI	2022/07 COM DESONERAÇÃO	83,55%	47,46%	08/2022
		Composição	PRÓPRIA	0,00%	0,00%	

4.4.1. 93183 - VERGA PRÉ-MOLDADA PARA JANELAS COM MAIS DE 1,5 M DE VÃO. AF_03/2016 (M)

Material		FONTE	UNID	COEFICIENTE	PREÇO UNITÁRIO	TOTAL
0002692	DESMOLDANTE PROTETOR PARA FORMAS DE MADEIRA, DE BASE OLEOSA EMULSIONADA EM AGUA	SINAPI	L	0,00700000	8,49	0,05
00039017	ESPACADOR / DISTANCIADOR CIRCULAR COM ENTRADA LATERAL, EM PLÁSTICO, PARA VERGALHAO *4,2 A 12,5* MM, COBRIMENTO 20 MM	SINAPI	UN	6,00000000	0,20	1,20
TOTAL Material:						1,25

Mão de Obra com Encargos Complementares		FONTE	UNID	COEFICIENTE	PREÇO UNITÁRIO	TOTAL
88309	PEDREIRO COM ENCARGOS COMPLEMENTARES	SINAPI	H	0,06800000	22,36	1,52
88316	SERVEnte COM ENCARGOS COMPLEMENTARES	SINAPI	H	0,09400000	16,83	1,58
TOTAL Mão de Obra com Encargos Complementares:						3,10

Serviço		FONTE	UNID	COEFICIENTE	PREÇO UNITÁRIO	TOTAL
87294	ARGAMASSA TRAÇO 1:2:9 (EM VOLUME DE CIMENTO, CAL E AREIA MÉDIA ÚMIDA) PARA EMBOÇO/MASSA ÚNICA/ASSENTAMENTO DE ALVENARIA DE VEDAÇÃO, PREPARO MECÂNICO COM BETONEIRA 600 L. AF_08/2019	SINAPI	M3	0,00190000	468,60	0,89
94970	CONCRETO FCK = 20MPA, TRAÇO 1:2,7:3 (EM MASSA SECA DE CIMENTO/ AREIA MÉDIA/ BRITA 1) - PREPARO MECÂNICO COM BETONEIRA 600 L. AF_05/2021	SINAPI	M3	0,02400000	397,46	9,53
92802	CORTE E DOBRA DE AÇO CA-50, DIÂMETRO DE 8,0 MM. AF_06/2022	SINAPI	KG	0,79000000	12,33	9,74
92270	FABRICAÇÃO DE FÔRMA PARA VIGAS, COM MADEIRA SERRADA, E = 25 MM. AF_09/2020	SINAPI	M2	0,21700000	170,71	37,04
TOTAL Serviço:						57,20

VALOR: 61,55

5.1.1. COMP-06 - COBOGÓ DE CONCRETO (ELEMENTO VAZADO-CB1) - (10x40x40cm) ASSENTADO COM ARGAMASSA TRAÇO 1:4 (CIMENTO, AREIA) (M2)

Material		FONTE	UNID	COEFICIENTE	PREÇO UNITÁRIO	TOTAL
00000665	ELEMENTO VAZADO DE CONCRETO, QUADRICULADO, 16 FUROS *50 X 50 X 7* CM	SINAPI	UN	4,00000000	30,71	122,84
TOTAL Material:						122,84

Mão de Obra com Encargos Complementares		FONTE	UNID	COEFICIENTE	PREÇO UNITÁRIO	TOTAL
88309	PEDREIRO COM ENCARGOS COMPLEMENTARES	SINAPI	H	0,85000000	22,36	19,01
88316	SERVEnte COM ENCARGOS COMPLEMENTARES	SINAPI	H	0,85000000	16,83	14,31
TOTAL Mão de Obra com Encargos Complementares:						33,32

Serviço		FONTE	UNID	COEFICIENTE	PREÇO UNITÁRIO	TOTAL
88631	ARGAMASSA TRAÇO 1:4 (EM VOLUME DE CIMENTO E AREIA MÉDIA ÚMIDA), PREPARO MANUAL. AF_08/2019	SINAPI	M3	0,00480000	509,12	2,44
TOTAL Serviço:						2,44
VALOR: 158,60						

5.2.1. 103323 - ALVENARIA DE VEDAÇÃO DE BLOCOS CERÂMICOS FURADOS NA VERTICAL DE 9X19X39 CM (ESPESSURA 9 CM) E ARGAMASSA DE ASSENTAMENTO COM PREPARO MANUAL. AF_12/2021 (M2)

Material		FONTE	UNID	COEFICIENTE	PREÇO UNITÁRIO	TOTAL
00037592	BLOCO CERAMICO / TIJOLO VAZADO PARA ALVENARIA DE VEDACAO, FUROS NA VERTICAL,, 9 X 19 X 39 CM (NBR 15270)	SINAPI	UN	13,60000000	1,64	22,30
00037395	PINO DE AÇO COM FURO, HASTE = 27 MM (ACAO DIRETA)	SINAPI	CENTO	0,00500000	37,70	0,18



RELATÓRIO ANALÍTICO - COMPOSIÇÕES DE CUSTOS

OBRA:	EXECUÇÃO DE CONSTRUÇÃO DE ESCOLA DE UM PAVIMENTO COM 12 (DOZE) SALAS DE AULA - EEIF CENTRO EDUCACIONAL BETESDA, NO MUNICÍPIO DE TAUÁ/CE	DATA : 19/05/2023		BDI : 31,25%		
DESCRIÇÃO:	EXECUÇÃO DE CONSTRUÇÃO DE ESCOLA DE UM PAVIMENTO COM 12 (DOZE) SALAS DE AULA - EEIF CENTRO EDUCACIONAL BETESDA, NO MUNICÍPIO DE TAUÁ/CE	FONTE	VERSÃO	HORA	MES	REF.
LOCAL:	MUNICÍPIO DE TAUÁ-CE	ORSE	2022/11	111,84%	70,18%	02/2023
CLIENTE:	PREFEITURA MUNICIPAL DE TAUÁ	SEINFRA	027.1 COM DESONERAÇÃO	83,85%	47,76%	05/2021
		SINAPI	2022/07 COM DESONERAÇÃO	83,55%	47,46%	08/2022
		Composição	PRÓPRIA	0,00%	0,00%	

00034557	TELA DE ACO SOLDADA GALVANIZADA/ZINCADA PARA ALVENARIA, FIO D = *1,20 A 1,70* MM, MALHA 15 X 15 MM, (C X L) *50 X 7,5* CM	SINAPI	M	0,42000000	2,73	1,14
TOTAL Material:						23,62

Mão de Obra com Encargos Complementares		FONTE	UNID	COEFICIENTE	PREÇO UNITÁRIO	TOTAL
88309	PEDREIRO COM ENCARGOS COMPLEMENTARES	SINAPI	H	0,59000000	22,36	13,19
88316	SERVENTE COM ENCARGOS COMPLEMENTARES	SINAPI	H	0,29500000	16,83	4,96
TOTAL Mão de Obra com Encargos Complementares:						18,15

Serviço		FONTE	UNID	COEFICIENTE	PREÇO UNITÁRIO	TOTAL
87369	ARGAMASSA TRAÇO 1:2:8 (EM VOLUME DE CIMENTO, CAL E AREIA MÉDIA ÚMIDA) PARA EMBOÇO/MASSA ÚNICA/ASSENTAMENTO DE ALVENARIA DE VEDAÇÃO, PREPARO MANUAL. AF_08/2019	SINAPI	M3	0,01040000	584,41	6,07
TOTAL Serviço:						6,07
VALOR:						47,84

5.2.2. 103329 - ALVENARIA DE VEDAÇÃO DE BLOCOS CERÂMICOS FURADOS NA HORIZONTAL DE 9X19X19 CM (ESPESSURA 9 CM) E ARGAMASSA DE ASSENTAMENTO COM PREPARO MANUAL. AF_12/2021 (M2)

Material		FONTE	UNID	COEFICIENTE	PREÇO UNITÁRIO	TOTAL
00007271	BLOCO CERAMICO / TIJOLO VAZADO PARA ALVENARIA DE VEDAÇÃO, 8 FUROS NA HORIZONTAL, DE 9 X 19 X 19 CM (L X A X C)	SINAPI	UN	28,31000000	0,63	17,83
00037395	PINO DE ACO COM FURO, HASTE = 27 MM (ACAO DIRETA)	SINAPI	CENTO	0,00500000	37,70	0,18
00034557	TELA DE ACO SOLDADA GALVANIZADA/ZINCADA PARA ALVENARIA, FIO D = *1,20 A 1,70* MM, MALHA 15 X 15 MM, (C X L) *50 X 7,5* CM	SINAPI	M	0,42000000	2,73	1,14
TOTAL Material:						19,15

Mão de Obra com Encargos Complementares		FONTE	UNID	COEFICIENTE	PREÇO UNITÁRIO	TOTAL
88309	PEDREIRO COM ENCARGOS COMPLEMENTARES	SINAPI	H	1,61000000	22,36	35,99
88316	SERVENTE COM ENCARGOS COMPLEMENTARES	SINAPI	H	0,80500000	16,83	13,54
TOTAL Mão de Obra com Encargos Complementares:						49,53

Serviço		FONTE	UNID	COEFICIENTE	PREÇO UNITÁRIO	TOTAL
7369	ARGAMASSA TRAÇO 1:2:8 (EM VOLUME DE CIMENTO, CAL E AREIA MÉDIA ÚMIDA) PARA EMBOÇO/MASSA ÚNICA/ASSENTAMENTO DE ALVENARIA DE VEDAÇÃO, PREPARO MANUAL. AF_08/2019	SINAPI	M3	0,00910000	584,41	5,31
TOTAL Serviço:						5,31
VALOR:						73,99

5.2.3. 93202 - FIXAÇÃO (ENCUNHAMENTO) DE ALVENARIA DE VEDAÇÃO COM TIJOLO MACIÇO. AF_03/2016 (M)

Material		FONTE	UNID	COEFICIENTE	PREÇO UNITÁRIO	TOTAL
00007258	TIJOLO CERAMICO MACICO COMUM *5 X 10 X 20* CM (L X A X C)	SINAPI	UN	11,20000000	0,54	6,04
TOTAL Material:						6,04

Mão de Obra com Encargos Complementares		FONTE	UNID	COEFICIENTE	PREÇO UNITÁRIO	TOTAL
88309	PEDREIRO COM ENCARGOS COMPLEMENTARES	SINAPI	H	0,52900000	22,36	11,82
88316	SERVENTE COM ENCARGOS COMPLEMENTARES	SINAPI	H	0,10600000	16,83	1,78
TOTAL Mão de Obra com Encargos Complementares:						13,60

Serviço		FONTE	UNID	COEFICIENTE	PREÇO UNITÁRIO	TOTAL
---------	--	-------	------	-------------	----------------	-------



RELATÓRIO ANALÍTICO - COMPOSIÇÕES DE CUSTOS

OBRA:	EXECUÇÃO DE CONSTRUÇÃO DE ESCOLA DE UM PAVIMENTO COM 12 (DOZE) SALAS DE AULA - EEIF CENTRO EDUCACIONAL BETESDA, NO MUNICÍPIO DE TAUÁ/CE	DATA : 19/05/2023		BDI : 31,25%		
DESCRIÇÃO:	EXECUÇÃO DE CONSTRUÇÃO DE ESCOLA DE UM PAVIMENTO COM 12 (DOZE) SALAS DE AULA - EEIF CENTRO EDUCACIONAL BETESDA, NO MUNICÍPIO DE TAUÁ/CE	FONTE	VERSÃO	HORA	MES	REF.
LOCAL:	MUNICÍPIO DE TAUÁ-CE	ORSE	2022/11	111,84%	70,18%	02/2023
CLIENTE:	PREFEITURA MUNICIPAL DE TAUÁ	SEINFRA	027.1 COM DESONERAÇÃO	83,85%	47,76%	05/2021
		SINAPI	2022/07 COM DESONERAÇÃO	83,55%	47,46%	08/2022
		Composição	PRÓPRIA	0,00%	0,00%	

87294	ARGAMASSA TRAÇO 1:2:9 (EM VOLUME DE CIMENTO, CAL E AREIA MÉDIA ÚMIDA) PARA EMBOÇO/MASSA ÚNICA/ASSENTAMENTO DE ALVENARIA DE VEDAÇÃO, PREPARO MECÂNICO COM BETONEIRA 600 L. AF_08/2019	SINAPI	M3	0,00520000	468,60	2,43
TOTAL Serviço:						2,43
VALOR:						22,07



5.2.4. C4070 - DIVISÓRIA DE GRANITO CINZA E=2cm (M2)

Material	FONTE	UNID	COEFICIENTE	PREÇO UNITÁRIO	TOTAL
10108 AREIA GROSSA	SEINFRA	M3	0,00400000	69,8632	0,2795
10799 CIMENTO BRANCO	SEINFRA	KG	0,70000000	3,0668	2,1468
10805 CIMENTO PORTLAND	SEINFRA	KG	1,60000000	0,5236	0,8378
7895 DIVISÓRIA DE GRANITO CINZA E=2cm	SEINFRA	M2	1,00000000	295,5068	295,5068
11621 PERFIL BATENTE DE AÇO (14/24)X44MM CHAPA 20 (DIVISÓRIA)	SEINFRA	KG	1,30000000	2,9546	3,8410
TOTAL Material:					302,6119

Mão de Obra	FONTE	UNID	COEFICIENTE	PREÇO UNITÁRIO	TOTAL
12391 PEDREIRO	SEINFRA	H	2,40000000	20,7700	49,8480
12543 SERVENTE	SEINFRA	H	4,80000000	15,5500	74,6400
TOTAL Mão de Obra:					124,4880
VALOR:					427,10

6.1.1. COMP-07 - PM1 - PORTA DE MADEIRA COM VISOR PARA PINTURA, SEMI-OCA (LEVE OU MÉDIA), DIMENSÕES 80x210cm, ESPESSURA 3,5cm; INCLUSO DOBRADIÇAS, BATENTES E FECHADURA (UN)

Serviço	FONTE	UNID	COEFICIENTE	PREÇO UNITÁRIO	TOTAL
100659 ALIZAR DE 5X1,5CM PARA PORTA FIXADO COM PREGOS, PADRÃO MÉDIO - FORNECIMENTO E INSTALAÇÃO. AF_12/2019	SINAPI	M	10,00000000	9,75	97,50
90806 BATENTE PARA PORTA DE MADEIRA, FIXAÇÃO COM ARGAMASSA, PADRÃO MÉDIO - FORNECIMENTO E INSTALAÇÃO. AF_12/2019	SINAPI	UN	1,00000000	338,82	338,82
11143 DOBRADIÇA CROMADA 3 1/2" X 3"	SEINFRA	UN	3,00000000	37,40	112,20
90830 FECHADURA DE EMBUTIR COM CILINDRO, EXTERNA, COMPLETA, ACABAMENTO PADRÃO MÉDIO, INCLUSO EXECUÇÃO DE FURO - FORNECIMENTO E INSTALAÇÃO. AF_12/2019	SINAPI	UN	1,00000000	150,11	150,11
C1994 PORTA TIPO PARANÁ (S/ACCESSÓRIOS)	SEINFRA	M2	1,46000000	117,08	170,94
C2672 VIDRO COMUM EM CAIXILHOS C/MASSA ESP.= 6mm, COLOCADO	SEINFRA	M2	0,22000000	203,10	44,68
TOTAL Serviço:					914,25
VALOR:					914,25


6.1.2. 90843 - KIT DE PORTA DE MADEIRA PARA PINTURA, SEMI-OCA (LEVE OU MÉDIA), PADRÃO MÉDIO, 80X210CM, ESPESSURA DE 3,5CM, ITENS INCLUSOS: DOBRADIÇAS, MONTAGEM E INSTALAÇÃO DO BATENTE, FECHADURA COM EXECUÇÃO DO FURO - FORNECIMENTO E INSTALAÇÃO. AF_12/2019 (UN)

Serviço	FONTE	UNID	COEFICIENTE	PREÇO UNITÁRIO	TOTAL
100659 ALIZAR DE 5X1,5CM PARA PORTA FIXADO COM PREGOS, PADRÃO MÉDIO - FORNECIMENTO E INSTALAÇÃO. AF_12/2019	SINAPI	M	10,00000000	9,75	97,50
90806 BATENTE PARA PORTA DE MADEIRA, FIXAÇÃO COM ARGAMASSA, PADRÃO MÉDIO - FORNECIMENTO E INSTALAÇÃO. AF_12/2019	SINAPI	UN	1,00000000	338,82	338,82
90830 FECHADURA DE EMBUTIR COM CILINDRO, EXTERNA, COMPLETA, ACABAMENTO PADRÃO MÉDIO, INCLUSO EXECUÇÃO DE FURO - FORNECIMENTO E INSTALAÇÃO. AF_12/2019	SINAPI	UN	1,00000000	150,11	150,11
90822 PORTA DE MADEIRA PARA PINTURA, SEMI-OCA (LEVE OU MÉDIA), 80X210CM, ESPESSURA DE 3,5CM, INCLUSO DOBRADIÇAS - FORNECIMENTO E INSTALAÇÃO. AF_12/2019	SINAPI	UN	1,00000000	363,16	363,16



RELATÓRIO ANALÍTICO - COMPOSIÇÕES DE CUSTOS

OBRA:	EXECUÇÃO DE CONSTRUÇÃO DE ESCOLA DE UM PAVIMENTO COM 12 (DOZE) SALAS DE AULA - EEIF CENTRO EDUCACIONAL BETESDA, NO MUNICÍPIO DE TAUÁ/CE	DATA: 19/05/2023	BDI: 31,25%			
DESCRIÇÃO:	EXECUÇÃO DE CONSTRUÇÃO DE ESCOLA DE UM PAVIMENTO COM 12 (DOZE) SALAS DE AULA - EEIF CENTRO EDUCACIONAL BETESDA, NO MUNICÍPIO DE TAUÁ/CE	FONTE	VERSÃO	HORA	MES	REF.
LOCAL:	MUNICÍPIO DE TAUÁ-CE	ORSE	2022/11	111,84%	70,18%	02/2023
CLIENTE:	PREFEITURA MUNICIPAL DE TAUÁ	SEINFRA	027.1 COM DESONERAÇÃO	83,85%	47,76%	05/2021
		SINAPI	2022/07 COM DESONERAÇÃO	83,55%	47,46%	08/2022
		Composição	PRÓPRIA	0,00%	0,00%	



TOTAL Serviço: 949,59

VALOR: 949,59

6.1.3. 90843 - KIT DE PORTA DE MADEIRA PARA PINTURA, SEMI-OCA (LEVE OU MÉDIA), PADRÃO MÉDIO, 80X210CM, ESPESSURA DE 3,5CM, ITENS INCLUSOS: DOBRADIÇAS, MONTAGEM E INSTALAÇÃO DO BATENTE, FECHADURA COM EXECUÇÃO DO FURO - FORNECIMENTO E INSTALAÇÃO. AF_12/2019 (UN)

Serviço	FONTE	UNID	COEFICIENTE	PREÇO UNITÁRIO	TOTAL
100659	SINAPI	M	10,00000000	9,75	97,50
90806	SINAPI	UN	1,00000000	338,82	338,82
90830	SINAPI	UN	1,00000000	150,11	150,11
90822	SINAPI	UN	1,00000000	363,16	363,16

TOTAL Serviço: 949,59

VALOR: 949,59

6.1.4. COMP-08 - PM4 - PORTA DE ABRIR EM CHAPA DE MADEIRA COMPENSADA PARA BANHEIRO REVESTIDA COM LAMINADO, 0,60x1,60cm, INCLUSO MARCO E DOBRADIÇAS (UN)

Serviço	FONTE	UNID	COEFICIENTE	PREÇO UNITÁRIO	TOTAL
C4552	SEINFRA	UN	2,00000000	83,20	166,40
C1994	SEINFRA	M2	0,96000000	117,08	112,40
C2216	SEINFRA	M2	2,04000000	56,66	115,59

TOTAL Serviço: 394,39

VALOR: 394,39

6.1.5. COMP-09 - PM5 - PORTA DE ABRIR EM CHAPA DE MADEIRA COMPENSADA PARA BANHEIRO REVESTIDA COM LAMINADO, 0,80x1,60cm, INCLUSO MARCO E DOBRADIÇAS (UN)

Serviço	FONTE	UNID	COEFICIENTE	PREÇO UNITÁRIO	TOTAL
C4552	SEINFRA	UN	2,00000000	83,20	166,40
C1994	SEINFRA	M2	1,28000000	117,08	149,86
C2216	SEINFRA	M2	2,73000000	56,66	154,68

TOTAL Serviço: 470,94

VALOR: 470,94

6.2.1. 100874 - PUXADOR PARA PCD, FIXADO NA PORTA - FORNECIMENTO E INSTALAÇÃO. AF_01/2020 (UN)

Material	FONTE	UNID	COEFICIENTE	PREÇO UNITÁRIO	TOTAL
00036204	SINAPI	UN	1,00000000	200,55	200,55
00004351	SINAPI	UN	6,00000000	17,64	105,84

TOTAL Material: 306,39

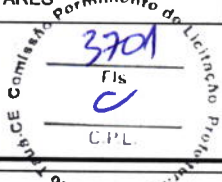
Mão de Obra com Encargos Complementares	FONTE	UNID	COEFICIENTE	PREÇO UNITÁRIO	TOTAL
88267	SINAPI	H	0,94850000	21,75	20,62



RELATÓRIO ANALÍTICO - COMPOSIÇÕES DE CUSTOS

OBRA:	EXECUÇÃO DE CONSTRUÇÃO DE ESCOLA DE UM PAVIMENTO COM 12 (DOZE) SALAS DE AULA - EEIF CENTRO EDUCACIONAL BETESDA, NO MUNICÍPIO DE TAUÁ/CE	DATA: 19/05/2023	BDI: 31,25%			
DESCRIÇÃO:	EXECUÇÃO DE CONSTRUÇÃO DE ESCOLA DE UM PAVIMENTO COM 12 (DOZE) SALAS DE AULA - EEIF CENTRO EDUCACIONAL BETESDA, NO MUNICÍPIO DE TAUÁ/CE	ORSE	2022/11	111,84%	70,18%	02/2023
LOCAL:	MUNICÍPIO DE TAUÁ-CE	SEINFRA	027.1 COM DESONERAÇÃO	83,85%	47,76%	05/2021
CLIENTE:	PREFEITURA MUNICIPAL DE TAUÁ	SINAPI	2022/07 COM DESONERAÇÃO	83,55%	47,46%	08/2022
		Composição	PRÓPRIA	0,00%	0,00%	

88316	SERVENTE COM ENCARGOS COMPLEMENTARES	SINAPI	H	0,29880000	16,83	5,02
TOTAL Mão de Obra com Encargos Complementares:						25,64
VALOR:						332,03



6.2.2. COMP-10 - FECHADURA DE EMBUTIR COMPLETA, TIPO TARJETA LIVRE-OCUPADO (UN)

Material	FONTE	UNID	COEFICIENTE	PREÇO UNITÁRIO	TOTAL	
00011457	TARJETA LIVRE / OCUPADO PARA PORTA DE BANHEIRO, CORPO EM ZAMAC E ESPELHO EM LATAO	SINAPI	UN	1,00000000	49,02	49,02
TOTAL Material:					49,02	
Mão de Obra com Encargos Complementares		FONTE	UNID	COEFICIENTE	PREÇO UNITÁRIO	TOTAL
88239	AJUDANTE DE CARPINTEIRO COM ENCARGOS COMPLEMENTARES	SINAPI	H	0,25000000	18,05	4,51
8261	CARPINTEIRO DE ESQUADRIA COM ENCARGOS COMPLEMENTARES	SINAPI	H	0,25000000	21,40	5,35
TOTAL Mão de Obra com Encargos Complementares:					9,86	
VALOR:						58,88

6.2.3. COMP-11 - CHAPA METÁLICA (ALUMÍNIO) 0,80m x 0,40m, E=1mm PARA AS PORTAS (M2)

Material	FONTE	UNID	COEFICIENTE	PREÇO UNITÁRIO	TOTAL	
10521	CHAPA AÇO INOX, ESCOVADO CHAPA 20 (1,0MM - 8,24KG/M2)	SEINFRA	M2	1,00000000	446,41	446,41
10815	COLA ESPECIAL DE NEOPRENE	SEINFRA	KG	0,35000000	18,71	6,55
11495	MADEIRA (PEROBA)	SEINFRA	M3	0,02000000	2.317,87	46,36
11619	PERFIL 'U' DE AÇO 1 1/2X3X1/8' CHAPA 26 (DIVISÓRIA)	SEINFRA	M	2,00000000	9,75	19,50
TOTAL Material:					518,82	
Mão de Obra		FONTE	UNID	COEFICIENTE	PREÇO UNITÁRIO	TOTAL
10037	AJUDANTE	SEINFRA	H	1,50000000	16,77	25,16
1530	MONTADOR	SEINFRA	H	2,50000000	20,77	51,93
TOTAL Mão de Obra:					77,09	
VALOR:						595,91

6.3.1. 91341 - PORTA EM ALUMÍNIO DE ABRIR TIPO VENEZIANA COM GUARNIÇÃO, FIXAÇÃO COM PARAFUSOS - FORNECIMENTO E INSTALAÇÃO. AF_12/2019 (M2)

Material	FONTE	UNID	COEFICIENTE	PREÇO UNITÁRIO	TOTAL	
00007568	BUCHA DE NYLON SEM ABA S10, COM PARAFUSO DE 6,10 X 65 MM EM AÇO ZINCADO COM ROSCA SOBERBA, CABECA CHATA E FENDA PHILLIPS	SINAPI	UN	4,81660000	0,57	2,74
00036888	GUARNICAO / MOLDURA / ARREIMATE DE ACABAMENTO PARA ESQUADRIA, EM ALUMINIO PERFIL 25, ACABAMENTO ANODIZADO BRANCO OU BRILHANTE, PARA 1 FACE	SINAPI	M	6,85040000	37,70	258,26
00039025	PORTA DE ABRIR EM ALUMINIO TIPO VENEZIANA, ACABAMENTO ANODIZADO NATURAL, SEM GUARNICAO/ALIZAR/VISTA, 87 X 210 CM	SINAPI	UN	0,54730000	829,00	453,71
00000142	SELANTE ELASTICO MONOCOMPONENTE A BASE DE POLIURETANO (PU) PARA JUNTAS DIVERSAS	SINAPI	310ML	0,88290000	42,42	37,45
TOTAL Material:					752,16	
Mão de Obra com Encargos Complementares		FONTE	UNID	COEFICIENTE	PREÇO UNITÁRIO	TOTAL
88309	PEDREIRO COM ENCARGOS COMPLEMENTARES	SINAPI	H	0,38260000	22,36	8,55

f s



RELATÓRIO ANALÍTICO - COMPOSIÇÕES DE CUSTOS

OBRA:	EXECUÇÃO DE CONSTRUÇÃO DE ESCOLA DE UM PAVIMENTO COM 12 (DOZE) SALAS DE AULA - EEIF CENTRO EDUCACIONAL BETESDA, NO MUNICÍPIO DE TAUÁ/CE	DATA : 19/05/2023	BDI : 31,25%			
DESCRIÇÃO:	EXECUÇÃO DE CONSTRUÇÃO DE ESCOLA DE UM PAVIMENTO COM 12 (DOZE) SALAS DE AULA - EEIF CENTRO EDUCACIONAL BETESDA, NO MUNICÍPIO DE TAUÁ/CE	FORNTE	VERSÃO	HORA	MES	REF.
LOCAL:	MUNICÍPIO DE TAUÁ-CE	ORSE	2022/11	111,84%	70,18%	02/2023
CLIENTE:	PREFEITURA MUNICIPAL DE TAUÁ	SEINFRA	027.1 COM DESONERAÇÃO	83,85%	47,76%	05/2021
		SINAPI	2022/07 COM DESONERAÇÃO	83,55%	47,46%	08/2022
		Composição	PRÓPRIA	0,00%	0,00%	

88316	SERVENTE COM ENCARGOS COMPLEMENTARES	SINAPI	H	0,19100000	16,83	3,21
					TOTAL Mão de Obra com Encargos Complementares:	11,76
					VALOR:	763,92

6.3.2. COMP-12 - PA2 - PORTA DE ABRIR - 80x210 EM CHAPA DE ALUMÍNIO COM VENEZIANA E VIDRO MINI BOREAL-CONFORME PROJETO DE ESQUADRIAS, INCLUSIVE FERRAGENS E VIDRO (UN)

Serviço	FORNTE	UNID	COEFICIENTE	PREÇO UNITÁRIO	TOTAL
C1143 DOBRADIÇA CROMADA 3 1/2" X 3"	SEINFRA	UN	2,00000000	37,40	74,80
90830 FECHADURA DE EMBUTIR COM CILINDRO, EXTERNA, COMPLETA, ACABAMENTO PADRÃO MÉDIO, INCLUSO EXECUÇÃO DE FURO - FORNECIMENTO E INSTALAÇÃO. AF_12/2019	SINAPI	UN	1,00000000	150,11	150,11
C4517 PORTA EM ALUMÍNIO ANODIZADO NATURAL/FOSCO, DE ABRIR, SEM BANDEIROLA E/OU PEITORIL, SEM VIDRO - FORNECIMENTO E MONTAGEM	SEINFRA	M2	1,03620000	298,95	309,77
C4949 VIDRO TEMPERADO INCOLOR C/MASSA E=6MM, COLOCADO	SEINFRA	M2	0,64380000	252,59	162,62
TOTAL Serviço:					697,30
VALOR:					697,30

6.3.3. COMP-13 - PA3 - PORTA DE ABRIR - 120x210 EM CHAPA DE ALUMÍNIO COM VENEZIANA E VIDRO MINI BOREAL-CONFORME PROJETO DE ESQUADRIAS, INCLUSIVE FERRAGENS E VIDRO (UN)

Serviço	FORNTE	UNID	COEFICIENTE	PREÇO UNITÁRIO	TOTAL
C1143 DOBRADIÇA CROMADA 3 1/2" X 3"	SEINFRA	UN	4,00000000	37,40	149,60
90830 FECHADURA DE EMBUTIR COM CILINDRO, EXTERNA, COMPLETA, ACABAMENTO PADRÃO MÉDIO, INCLUSO EXECUÇÃO DE FURO - FORNECIMENTO E INSTALAÇÃO. AF_12/2019	SINAPI	UN	1,00000000	150,11	150,11
C4517 PORTA EM ALUMÍNIO ANODIZADO NATURAL/FOSCO, DE ABRIR, SEM BANDEIROLA E/OU PEITORIL, SEM VIDRO - FORNECIMENTO E MONTAGEM	SEINFRA	M2	1,87620000	298,95	560,89
C4949 VIDRO TEMPERADO INCOLOR C/MASSA E=6MM, COLOCADO	SEINFRA	M2	0,64380000	252,59	162,62
TOTAL Serviço:					1.023,22
VALOR:					1.023,22

6.4.1. 94569 - JANELA DE ALUMÍNIO TIPO MAXIM-AR, COM VIDROS, BATENTE E FERRAGENS. EXCLUSIVE ALIZAR, ACABAMENTO E CONTRAMARCO. FORNECIMENTO E INSTALAÇÃO. AF_12/2019 (M2)

Material	FORNTE	UNID	COEFICIENTE	PREÇO UNITÁRIO	TOTAL
00034381 JANELA MAXIM AR, EM ALUMINIO PERFIL 25, 60 X 80 CM (A X L), ACABAMENTO BRANCO OU BRILHANTE, BATENTE DE 4 A 5 CM, COM VIDRO, SEM GUARNICAO/ALIZAR	SINAPI	UN	2,08330000	378,69	788,92
00004377 PARAFUSO DE ACO ZINCADO COM ROSCA SOBERBA, CABECA CHATA E FENDA SIMPLES, DIAMETRO 4,2 MM, COMPRIMENTO * 32 * MM	SINAPI	UN	24,40000000	0,19	4,63
00039961 SILICONE ACETICO USO GERAL INCOLOR 280 G	SINAPI	UN	1,24670000	28,03	34,94
TOTAL Material:					828,49

Mão de Obra com Encargos Complementares	FORNTE	UNID	COEFICIENTE	PREÇO UNITÁRIO	TOTAL
88309 PEDREIRO COM ENCARGOS COMPLEMENTARES	SINAPI	H	1,70700000	22,36	38,16
88316 SERVENTE COM ENCARGOS COMPLEMENTARES	SINAPI	H	0,85300000	16,83	14,35
TOTAL Mão de Obra com Encargos Complementares:					52,51
VALOR:					881,00



RELATÓRIO ANALÍTICO - COMPOSIÇÕES DE CUSTOS

OBRA:	EXECUÇÃO DE CONSTRUÇÃO DE ESCOLA DE UM PAVIMENTO COM 12 (DOZE) SALAS DE AULA - EEIF CENTRO EDUCACIONAL BETESDA, NO MUNICÍPIO DE TAUÁ/CE	DATA: 19/05/2023		BDI: 31,25%		
DESCRIÇÃO:	EXECUÇÃO DE CONSTRUÇÃO DE ESCOLA DE UM PAVIMENTO COM 12 (DOZE) SALAS DE AULA - EEIF CENTRO EDUCACIONAL BETESDA, NO MUNICÍPIO DE TAUÁ/CE	FONTE	VERSÃO	HORA	MES	REF.
LOCAL:	MUNICÍPIO DE TAUÁ-CE	ORSE	2022/11	111,84%	70,18%	02/2023
CLIENTE:	PREFEITURA MUNICIPAL DE TAUÁ	SEINFRA	027.1 COM DESONERAÇÃO	83,85%	47,78%	05/2021
		SINAPI	2022/07 COM DESONERAÇÃO	83,55%	47,46%	08/2022
		Composição	PRÓPRIA	0,00%	0,00%	

6.4.2. 94569 - JANELA DE ALUMÍNIO TIPO MAXIM-AR, COM VIDROS, BATENTE E FERRAGENS. EXCLUSIVE ALIZAR, ACABAMENTO E CONTRAMARCO. FORNECIMENTO E INSTALAÇÃO. AF_12/2019 (M2)

Material	FONTE	UNID	COEFICIENTE	PREÇO UNITÁRIO	TOTAL	
00034381	JANELA MAXIM AR, EM ALUMINIO PERFIL 25, 60 X 80 CM (A X L), ACABAMENTO BRANCO OU BRILHANTE, BATENTE DE 4 A 5 CM, COM VIDRO, SEM GUARNICAO/ALIZAR	SINAPI	UN	2,08330000	378,69	788,92
00004377	PARAFUSO DE ACO ZINCADO COM ROSCA SOBERBA, CABECA CHATA E FENDA SIMPLES, DIAMETRO 4,2 MM, COMPRIMENTO * 32 * MM	SINAPI	UN	24,40000000	0,19	4,63
00039961	SILICONE ACETICO USO GERAL INCOLOR 280 G	SINAPI	UN	1,24670000	28,03	34,94
TOTAL Material:					828,49	

Mão de Obra com Encargos Complementares	FONTE	UNID	COEFICIENTE	PREÇO UNITÁRIO	TOTAL	
88309	PEDREIRO COM ENCARGOS COMPLEMENTARES	SINAPI	H	1,70700000	22,36	38,16
8316	SERVENTE COM ENCARGOS COMPLEMENTARES	SINAPI	H	0,85300000	16,83	14,35
TOTAL Mão de Obra com Encargos Complementares:					52,51	
VALOR:					881,00	

6.4.3. 94569 - JANELA DE ALUMÍNIO TIPO MAXIM-AR, COM VIDROS, BATENTE E FERRAGENS. EXCLUSIVE ALIZAR, ACABAMENTO E CONTRAMARCO. FORNECIMENTO E INSTALAÇÃO. AF_12/2019 (M2)

Material	FONTE	UNID	COEFICIENTE	PREÇO UNITÁRIO	TOTAL	
00034381	JANELA MAXIM AR, EM ALUMINIO PERFIL 25, 60 X 80 CM (A X L), ACABAMENTO BRANCO OU BRILHANTE, BATENTE DE 4 A 5 CM, COM VIDRO, SEM GUARNICAO/ALIZAR	SINAPI	UN	2,08330000	378,69	788,92
00004377	PARAFUSO DE ACO ZINCADO COM ROSCA SOBERBA, CABECA CHATA E FENDA SIMPLES, DIAMETRO 4,2 MM, COMPRIMENTO * 32 * MM	SINAPI	UN	24,40000000	0,19	4,63
00039961	SILICONE ACETICO USO GERAL INCOLOR 280 G	SINAPI	UN	1,24670000	28,03	34,94
TOTAL Material:					828,49	

Mão de Obra com Encargos Complementares	FONTE	UNID	COEFICIENTE	PREÇO UNITÁRIO	TOTAL	
88309	PEDREIRO COM ENCARGOS COMPLEMENTARES	SINAPI	H	1,70700000	22,36	38,16
8316	SERVENTE COM ENCARGOS COMPLEMENTARES	SINAPI	H	0,85300000	16,83	14,35
TOTAL Mão de Obra com Encargos Complementares:					52,51	
VALOR:					881,00	

6.4.4. 94570 - JANELA DE ALUMÍNIO DE CORRER COM 2 FOLHAS PARA VIDROS, COM VIDROS, BATENTE, ACABAMENTO COM ACETATO OU BRILHANTE E FERRAGENS. EXCLUSIVE ALIZAR E CONTRAMARCO. FORNECIMENTO E INSTALAÇÃO. AF_12/2019 (M2)

Material	FONTE	UNID	COEFICIENTE	PREÇO UNITÁRIO	TOTAL	
00036896	JANELA DE CORRER, EM ALUMINIO PERFIL 25, 100 X 120 CM (A X L), 2 FLS MOVEIS, SEM BANDEIRA, ACABAMENTO BRANCO OU BRILHANTE, BATENTE DE 6 A 7 CM, COM VIDRO, SEM GUARNICAO	SINAPI	UN	0,83330000	514,25	428,52
00004377	PARAFUSO DE ACO ZINCADO COM ROSCA SOBERBA, CABECA CHATA E FENDA SIMPLES, DIAMETRO 4,2 MM, COMPRIMENTO * 32 * MM	SINAPI	UN	9,20000000	0,19	1,74
00039961	SILICONE ACETICO USO GERAL INCOLOR 280 G	SINAPI	UN	0,62330000	28,03	17,47
TOTAL Material:					447,73	

Mão de Obra com Encargos Complementares	FONTE	UNID	COEFICIENTE	PREÇO UNITÁRIO	TOTAL	
88309	PEDREIRO COM ENCARGOS COMPLEMENTARES	SINAPI	H	0,51900000	22,36	11,60
88316	SERVENTE COM ENCARGOS COMPLEMENTARES	SINAPI	H	0,25900000	16,83	4,35
TOTAL Mão de Obra com Encargos Complementares:					15,95	



RELATÓRIO ANALÍTICO - COMPOSIÇÕES DE CUSTOS

OBRA:	EXECUÇÃO DE CONSTRUÇÃO DE ESCOLA DE UM PAVIMENTO COM 12 (DOZE) SALAS DE AULA - EEIF CENTRO EDUCACIONAL BETESDA, NO MUNICÍPIO DE TAUÁ/CE	DATA: 19/05/2023	BDI: 31,25%			
DESCRIÇÃO:	EXECUÇÃO DE CONSTRUÇÃO DE ESCOLA DE UM PAVIMENTO COM 12 (DOZE) SALAS DE AULA - EEIF CENTRO EDUCACIONAL BETESDA, NO MUNICÍPIO DE TAUÁ/CE	FORTE	VERSÃO	HORA	MES	REF.
LOCAL:	MUNICÍPIO DE TAUÁ-CE	ORSE	2022/11	111,84%	70,18%	02/2023
CLIENTE:	PREFEITURA MUNICIPAL DE TAUÁ	SEINFRA	027.1 COM DESONERAÇÃO	83,85%	47,76%	05/2021
		SINAPI	2022/07 COM DESONERAÇÃO	83,55%	47,46%	08/2022
		Composição	PRÓPRIA	0,00%	0,00%	

3704
Fls
C.P.L.
Comissão Permanente de Licitação
Prefeitura Municipal de Tauá/CE

VALOR: 463,68

6.4.5. 94569 - JANELA DE ALUMÍNIO TIPO MAXIM-AR, COM VIDROS, BATENTE E FERRAGENS. EXCLUSIVE ALIZAR, ACABAMENTO E CONTRAMARCO. FORNECIMENTO E INSTALAÇÃO. AF_12/2019 (M2)

Material	FORTE	UNID	COEFICIENTE	PREÇO UNITÁRIO	TOTAL
00034381 JANELA MAXIM AR, EM ALUMINIO PERFIL 25, 60 X 80 CM (A X L), ACABAMENTO BRANCO OU BRILHANTE, BATENTE DE 4 A 5 CM, COM VIDRO, SEM GUARNICAO/ALIZAR	SINAPI	UN	2,08330000	378,69	788,92
00004377 PARAFUSO DE AÇO ZINCADO COM ROSCA SOBERBA, CABECA CHATA E FENDA SIMPLES, DIAMETRO 4,2 MM, COMPRIMENTO * 32 * MM	SINAPI	UN	24,40000000	0,19	4,63
00039961 SILICONE ACETICO USO GERAL INCOLOR 280 G	SINAPI	UN	1,24670000	28,03	34,94
TOTAL Material:					828,49

Mão de Obra com Encargos Complementares	FORTE	UNID	COEFICIENTE	PREÇO UNITÁRIO	TOTAL
8309 PEDREIRO COM ENCARGOS COMPLEMENTARES	SINAPI	H	1,70700000	22,36	38,16
88316 SERVENTE COM ENCARGOS COMPLEMENTARES	SINAPI	H	0,85300000	16,83	14,35
TOTAL Mão de Obra com Encargos Complementares:					52,51
VALOR:					881,00

6.4.6. 94569 - JANELA DE ALUMÍNIO TIPO MAXIM-AR, COM VIDROS, BATENTE E FERRAGENS. EXCLUSIVE ALIZAR, ACABAMENTO E CONTRAMARCO. FORNECIMENTO E INSTALAÇÃO. AF_12/2019 (M2)

Material	FORTE	UNID	COEFICIENTE	PREÇO UNITÁRIO	TOTAL
00034381 JANELA MAXIM AR, EM ALUMINIO PERFIL 25, 60 X 80 CM (A X L), ACABAMENTO BRANCO OU BRILHANTE, BATENTE DE 4 A 5 CM, COM VIDRO, SEM GUARNICAO/ALIZAR	SINAPI	UN	2,08330000	378,69	788,92
00004377 PARAFUSO DE AÇO ZINCADO COM ROSCA SOBERBA, CABECA CHATA E FENDA SIMPLES, DIAMETRO 4,2 MM, COMPRIMENTO * 32 * MM	SINAPI	UN	24,40000000	0,19	4,63
00039961 SILICONE ACETICO USO GERAL INCOLOR 280 G	SINAPI	UN	1,24670000	28,03	34,94
TOTAL Material:					828,49

Mão de Obra com Encargos Complementares	FORTE	UNID	COEFICIENTE	PREÇO UNITÁRIO	TOTAL
8309 PEDREIRO COM ENCARGOS COMPLEMENTARES	SINAPI	H	1,70700000	22,36	38,16
88316 SERVENTE COM ENCARGOS COMPLEMENTARES	SINAPI	H	0,85300000	16,83	14,35
TOTAL Mão de Obra com Encargos Complementares:					52,51
VALOR:					881,00

6.4.7. 94569 - JANELA DE ALUMÍNIO TIPO MAXIM-AR, COM VIDROS, BATENTE E FERRAGENS. EXCLUSIVE ALIZAR, ACABAMENTO E CONTRAMARCO. FORNECIMENTO E INSTALAÇÃO. AF_12/2019 (M2)

Material	FORTE	UNID	COEFICIENTE	PREÇO UNITÁRIO	TOTAL
00034381 JANELA MAXIM AR, EM ALUMINIO PERFIL 25, 60 X 80 CM (A X L), ACABAMENTO BRANCO OU BRILHANTE, BATENTE DE 4 A 5 CM, COM VIDRO, SEM GUARNICAO/ALIZAR	SINAPI	UN	2,08330000	378,69	788,92
00004377 PARAFUSO DE AÇO ZINCADO COM ROSCA SOBERBA, CABECA CHATA E FENDA SIMPLES, DIAMETRO 4,2 MM, COMPRIMENTO * 32 * MM	SINAPI	UN	24,40000000	0,19	4,63
00039961 SILICONE ACETICO USO GERAL INCOLOR 280 G	SINAPI	UN	1,24670000	28,03	34,94
TOTAL Material:					828,49

Mão de Obra com Encargos Complementares	FORTE	UNID	COEFICIENTE	PREÇO UNITÁRIO	TOTAL
8309 PEDREIRO COM ENCARGOS COMPLEMENTARES	SINAPI	H	1,70700000	22,36	38,16

[Handwritten signatures and initials]



RELATÓRIO ANALÍTICO - COMPOSIÇÕES DE CUSTOS

OBRA:	EXECUÇÃO DE CONSTRUÇÃO DE ESCOLA DE UM PAVIMENTO COM 12 (DOZE) SALAS DE AULA - EEIF CENTRO EDUCACIONAL BETESDA, NO MUNICÍPIO DE TAUÁ/CE	DATA: 19/05/2023	BDI: 31,25%			
DESCRIÇÃO:	EXECUÇÃO DE CONSTRUÇÃO DE ESCOLA DE UM PAVIMENTO COM 12 (DOZE) SALAS DE AULA - EEIF CENTRO EDUCACIONAL BETESDA, NO MUNICÍPIO DE TAUÁ/CE	FONTE	VERSÃO	HORA	MES	REF.
LOCAL:	MUNICÍPIO DE TAUÁ-CE	ORSE	2022/11	111,84%	70,18%	02/2023
CLIENTE:	PREFEITURA MUNICIPAL DE TAUÁ	SEINFRA	027.1 COM DESONERAÇÃO	83,85%	47,76%	06/2021
		SINAPI	2022/07 COM DESONERAÇÃO	83,55%	47,46%	08/2022
		Composição	PRÓPRIA	0,00%	0,00%	



88316	SERVENTE COM ENCARGOS COMPLEMENTARES	SINAPI	H	0,85300000	16,83	14,35
TOTAL Mão de Obra com Encargos Complementares:						52,51
VALOR:						881,00

6.4.8. 94570 - JANELA DE ALUMÍNIO DE CORRER COM 2 FOLHAS PARA VIDROS, COM VIDROS, BATENTE, ACABAMENTO COM ACETATO OU BRILHANTE E FERRAGENS. EXCLUSIVE ALIZAR E CONTRAMARCO. FORNECIMENTO E INSTALAÇÃO. AF_12/2019 (M2)

Material	FONTE	UNID	COEFICIENTE	PREÇO UNITÁRIO	TOTAL	
00036896	JANELA DE CORRER, EM ALUMINIO PERFIL 25, 100 X 120 CM (A X L), 2 FLS MOVEIS, SEM BANDEIRA, ACABAMENTO BRANCO OU BRILHANTE, BATENTE DE 6 A 7 CM, COM VIDRO, SEM GUARNICAO	SINAPI	UN	0,83330000	514,25	428,52
00004377	PARAFUSO DE ACO ZINCADO COM ROSCA SOBERBA, CABECA CHATA E FENDA SIMPLES, DIAMETRO 4,2 MM, COMPRIMENTO * 32 * MM	SINAPI	UN	9,20000000	0,19	1,74
00039961	SILICONE ACETICO USO GERAL INCOLOR 280 G	SINAPI	UN	0,62330000	28,03	17,47
TOTAL Material:					447,73	

Mão de Obra com Encargos Complementares	FONTE	UNID	COEFICIENTE	PREÇO UNITÁRIO	TOTAL	
88309	PEDREIRO COM ENCARGOS COMPLEMENTARES	SINAPI	H	0,51900000	22,36	11,60
88316	SERVENTE COM ENCARGOS COMPLEMENTARES	SINAPI	H	0,25900000	16,83	4,35
TOTAL Mão de Obra com Encargos Complementares:					15,95	
VALOR:					463,68	

6.4.9. C1516 - JANELA DE ALUMÍNIO, TIPO VENEZIANA (M2)

Material	FONTE	UNID	COEFICIENTE	PREÇO UNITÁRIO	TOTAL	
10207	BATENTE ALUMINIO L 1.1/2X1X1/8 ANOD 60X210	SEINFRA	UN	1,00000000	56,8480	56,8480
11275	JANELA EM ALUMINIO, TIPO VENEZIANA	SEINFRA	M2	1,00000000	360,7978	360,7978
TOTAL Material:					417,6458	

Mão de Obra	FONTE	UNID	COEFICIENTE	PREÇO UNITÁRIO	TOTAL	
0046	AJUDANTE DE SERRALHEIRO	SEINFRA	H	1,50000000	16,7700	25,1550
11858	SERRALHEIRO	SEINFRA	H	2,50000000	20,7700	51,9250
TOTAL Mão de Obra:					77,0800	
VALOR:					494,73	

6.4.10. 94570 - JANELA DE ALUMÍNIO DE CORRER COM 2 FOLHAS PARA VIDROS, COM VIDROS, BATENTE, ACABAMENTO COM ACETATO OU BRILHANTE E FERRAGENS. EXCLUSIVE ALIZAR E CONTRAMARCO. FORNECIMENTO E INSTALAÇÃO. AF_12/2019 (M2)


Material	FONTE	UNID	COEFICIENTE	PREÇO UNITÁRIO	TOTAL	
00036896	JANELA DE CORRER, EM ALUMINIO PERFIL 25, 100 X 120 CM (A X L), 2 FLS MOVEIS, SEM BANDEIRA, ACABAMENTO BRANCO OU BRILHANTE, BATENTE DE 6 A 7 CM, COM VIDRO, SEM GUARNICAO	SINAPI	UN	0,83330000	514,25	428,52
00004377	PARAFUSO DE ACO ZINCADO COM ROSCA SOBERBA, CABECA CHATA E FENDA SIMPLES, DIAMETRO 4,2 MM, COMPRIMENTO * 32 * MM	SINAPI	UN	9,20000000	0,19	1,74
00039961	SILICONE ACETICO USO GERAL INCOLOR 280 G	SINAPI	UN	0,62330000	28,03	17,47
TOTAL Material:					447,73	

Mão de Obra com Encargos Complementares	FONTE	UNID	COEFICIENTE	PREÇO UNITÁRIO	TOTAL	
88309	PEDREIRO COM ENCARGOS COMPLEMENTARES	SINAPI	H	0,51900000	22,36	11,60
88316	SERVENTE COM ENCARGOS COMPLEMENTARES	SINAPI	H	0,25900000	16,83	4,35



RELATÓRIO ANALÍTICO - COMPOSIÇÕES DE CUSTOS

OBRA:	EXECUÇÃO DE CONSTRUÇÃO DE ESCOLA DE UM PAVIMENTO COM 12 (DOZE) SALAS DE AULA - EEIF CENTRO EDUCACIONAL BETESDA, NO MUNICÍPIO DE TAUÁ/CE	DATA: 19/05/2023	BDI: 31,25%			
DESCRIÇÃO:	EXECUÇÃO DE CONSTRUÇÃO DE ESCOLA DE UM PAVIMENTO COM 12 (DOZE) SALAS DE AULA - EEIF CENTRO EDUCACIONAL BETESDA, NO MUNICÍPIO DE TAUÁ/CE	FORTE	VERSÃO	HORA	MES	REF.
LOCAL:	MUNICÍPIO DE TAUÁ-CE	ORSE	2022/11	111,84%	70,18%	02/2023
CLIENTE:	PREFEITURA MUNICIPAL DE TAUÁ	SEINFRA	027.1 COM DESONERAÇÃO	83,85%	47,76%	05/2021
		SINAPI	2022/07 COM DESONERAÇÃO	83,55%	47,46%	08/2022
		Composição	PRÓPRIA	0,00%	0,00%	



TOTAL Mão de Obra com Encargos Complementares:	15,95
VALOR:	463,68

6.4.11. 94570 - JANELA DE ALUMÍNIO DE CORRER COM 2 FOLHAS PARA VIDROS, COM VIDROS, BATENTE, ACABAMENTO COM ACETATO OU BRILHANTE E FERRAGENS. EXCLUSIVE ALIZAR E CONTRAMARCO. FORNECIMENTO E INSTALAÇÃO. AF_12/2019 (M2)

Material	FORTE	UNID	COEFICIENTE	PREÇO UNITÁRIO	TOTAL	
00036896	JANELA DE CORRER, EM ALUMINIO PERFIL 25, 100 X 120 CM (A X L), 2 FLS MOVEIS, SEM BANDEIRA, ACABAMENTO BRANCO OU BRILHANTE, BATENTE DE 6 A 7 CM, COM VIDRO, SEM GUARNICAO	SINAPI	UN	0,83330000	514,25	428,52
00004377	PARAFUSO DE ACO ZINCADO COM ROSCA SOBERBA, CABECA CHATA E FENDA SIMPLES, DIAMETRO 4,2 MM, COMPRIMENTO * 32 * MM	SINAPI	UN	9,20000000	0,19	1,74
00039961	SILICONE ACETICO USO GERAL INCOLOR 280 G	SINAPI	UN	0,62330000	28,03	17,47
TOTAL Material:					447,73	

Mão de Obra com Encargos Complementares	FORTE	UNID	COEFICIENTE	PREÇO UNITÁRIO	TOTAL	
88309	PEDREIRO COM ENCARGOS COMPLEMENTARES	SINAPI	H	0,51900000	22,36	11,60
88316	SERVEnte COM ENCARGOS COMPLEMENTARES	SINAPI	H	0,25900000	16,83	4,35
TOTAL Mão de Obra com Encargos Complementares:					15,95	
VALOR:					463,68	

6.4.12. 94569 - JANELA DE ALUMÍNIO TIPO MAXIM-AR, COM VIDROS, BATENTE E FERRAGENS. EXCLUSIVE ALIZAR, ACABAMENTO E CONTRAMARCO. FORNECIMENTO E INSTALAÇÃO. AF_12/2019 (M2)

Material	FORTE	UNID	COEFICIENTE	PREÇO UNITÁRIO	TOTAL	
00034381	JANELA MAXIM AR, EM ALUMINIO PERFIL 25, 60 X 80 CM (A X L), ACABAMENTO BRANCO OU BRILHANTE, BATENTE DE 4 A 5 CM, COM VIDRO, SEM GUARNICAO/ALIZAR	SINAPI	UN	2,08330000	378,69	788,92
00004377	PARAFUSO DE ACO ZINCADO COM ROSCA SOBERBA, CABECA CHATA E FENDA SIMPLES, DIAMETRO 4,2 MM, COMPRIMENTO * 32 * MM	SINAPI	UN	24,40000000	0,19	4,63
00039961	SILICONE ACETICO USO GERAL INCOLOR 280 G	SINAPI	UN	1,24670000	28,03	34,94
TOTAL Material:					828,49	

Mão de Obra com Encargos Complementares	FORTE	UNID	COEFICIENTE	PREÇO UNITÁRIO	TOTAL	
88309	PEDREIRO COM ENCARGOS COMPLEMENTARES	SINAPI	H	1,70700000	22,36	38,16
88316	SERVEnte COM ENCARGOS COMPLEMENTARES	SINAPI	H	0,85300000	16,83	14,35
TOTAL Mão de Obra com Encargos Complementares:					52,51	
VALOR:					881,00	

6.4.13. COMP-14 - TELA DE NYLON DE PROTEÇÃO - FIXADA NA ESQUADRIA (M2)

Material	FORTE	UNID	COEFICIENTE	PREÇO UNITÁRIO	TOTAL	
16219	TELA DE NYLON e=3mm RETICULADA DE 5x5cm	SEINFRA	M2	1,00000000	10,01	10,01
TOTAL Material:					10,01	

Mão de Obra	FORTE	UNID	COEFICIENTE	PREÇO UNITÁRIO	TOTAL	
12391	PEDREIRO	SEINFRA	H	0,45000000	20,77	9,35
12543	SERVEnte	SEINFRA	H	0,25000000	15,55	3,89
TOTAL Mão de Obra:					13,24	



RELATÓRIO ANALÍTICO - COMPOSIÇÕES DE CUSTOS

OBRA:	EXECUÇÃO DE CONSTRUÇÃO DE ESCOLA DE UM PAVIMENTO COM 12 (DOZE) SALAS DE AULA - EEIF CENTRO EDUCACIONAL BETESDA, NO MUNICÍPIO DE TAUÁ/CE	DATA: 19/05/2023	BDI: 31,25%			
DESCRIÇÃO:	EXECUÇÃO DE CONSTRUÇÃO DE ESCOLA DE UM PAVIMENTO COM 12 (DOZE) SALAS DE AULA - EEIF CENTRO EDUCACIONAL BETESDA, NO MUNICÍPIO DE TAUÁ/CE	ORSE	2022/11	111,84%	70,18%	02/2023
LOCAL:	MUNICÍPIO DE TAUÁ-CE	SEINFRA	027.1 COM DESONERAÇÃO	83,85%	47,76%	05/2021
CLIENTE:	PREFEITURA MUNICIPAL DE TAUÁ	SINAPI	2022/07 COM DESONERAÇÃO	83,55%	47,46%	08/2022
		Composição	PRÓPRIA	0,00%	0,00%	



VALOR:	23,25
---------------	--------------

6.5.1. COMP-15 - PT1 - PORTÃO DE ABRIR 2,05x1,80m, EM GRADIL METÁLICO BELGO OU SIMILAR, CONFORME PROJETO DE ESQUADRIAS, INCLUSIVE FERRAGENS (M2)

Material	FORNEDOR	UNID	COEFICIENTE	PREÇO UNITÁRIO	TOTAL	
0000367	AREIA GROSSA - POSTO JAZIDA/FORNECEDOR (RETIRADO NA JAZIDA, SEM TRANSPORTE)	SINAPI	M3	0,06100000	123,13	7,51
00001379	CIMENTO PORTLAND COMPOSTO CP II-32	SINAPI	KG	4,83000000	0,60	2,90
00004948	PORTAO DE ABRIR / GIRO, EM GRADIL DE METALON REDONDO DE 3/4" VERTICAL, COM REQUADRO, ACABAMENTO NATURAL - COMPLETO	SINAPI	M2	1,00000000	505,06	505,06
TOTAL Material:					515,47	

Mão de Obra com Encargos Complementares	FORNEDOR	UNID	COEFICIENTE	PREÇO UNITÁRIO	TOTAL	
88309	PEDREIRO COM ENCARGOS COMPLEMENTARES	SINAPI	H	1,50000000	22,36	33,54
88316	SERVENTE COM ENCARGOS COMPLEMENTARES	SINAPI	H	1,50000000	16,83	25,25
TOTAL Mão de Obra com Encargos Complementares:					58,79	
VALOR:					574,26	

6.5.2. 91341 - PORTA EM ALUMÍNIO DE ABRIR TIPO VENEZIANA COM GUARNIÇÃO, FIXAÇÃO COM PARAFUSOS - FORNECIMENTO E INSTALAÇÃO. AF_12/2019 (M2)

Material	FORNEDOR	UNID	COEFICIENTE	PREÇO UNITÁRIO	TOTAL	
00007568	BUCHA DE NYLON SEM ABA S10, COM PARAFUSO DE 6,10 X 65 MM EM AÇO ZINCADO COM ROSCA SOBERBA, CABECA CHATA E FENDA PHILLIPS	SINAPI	UN	4,81660000	0,57	2,74
00036888	GUARNICAO / MOLDURA / ARREMATE DE ACABAMENTO PARA ESQUADRIA, EM ALUMINIO PERFIL 25, ACABAMENTO ANODIZADO BRANCO OU BRILHANTE, PARA 1 FACE	SINAPI	M	6,85040000	37,70	258,26
00039025	PORTA DE ABRIR EM ALUMINIO TIPO VENEZIANA, ACABAMENTO ANODIZADO NATURAL, SEM GUARNICAO/ALIZAR/VISTA, 87 X 210 CM	SINAPI	UN	0,54730000	829,00	453,71
00000142	SELANTE ELASTICO MONOCOMPONENTE A BASE DE POLIURETANO (PU) PARA JUNTAS DIVERSAS	SINAPI	310ML	0,88290000	42,42	37,45
TOTAL Material:					752,16	

Mão de Obra com Encargos Complementares	FORNEDOR	UNID	COEFICIENTE	PREÇO UNITÁRIO	TOTAL	
88309	PEDREIRO COM ENCARGOS COMPLEMENTARES	SINAPI	H	0,38260000	22,36	8,55
88316	SERVENTE COM ENCARGOS COMPLEMENTARES	SINAPI	H	0,19100000	16,83	3,21
TOTAL Mão de Obra com Encargos Complementares:					11,76	
VALOR:					763,92	

6.5.3. 91341 - PORTA EM ALUMÍNIO DE ABRIR TIPO VENEZIANA COM GUARNIÇÃO, FIXAÇÃO COM PARAFUSOS - FORNECIMENTO E INSTALAÇÃO. AF_12/2019 (M2)

Material	FORNEDOR	UNID	COEFICIENTE	PREÇO UNITÁRIO	TOTAL	
00007568	BUCHA DE NYLON SEM ABA S10, COM PARAFUSO DE 6,10 X 65 MM EM AÇO ZINCADO COM ROSCA SOBERBA, CABECA CHATA E FENDA PHILLIPS	SINAPI	UN	4,81660000	0,57	2,74
00036888	GUARNICAO / MOLDURA / ARREMATE DE ACABAMENTO PARA ESQUADRIA, EM ALUMINIO PERFIL 25, ACABAMENTO ANODIZADO BRANCO OU BRILHANTE, PARA 1 FACE	SINAPI	M	6,85040000	37,70	258,26
00039025	PORTA DE ABRIR EM ALUMINIO TIPO VENEZIANA, ACABAMENTO ANODIZADO NATURAL, SEM GUARNICAO/ALIZAR/VISTA, 87 X 210 CM	SINAPI	UN	0,54730000	829,00	453,71
00000142	SELANTE ELASTICO MONOCOMPONENTE A BASE DE POLIURETANO (PU) PARA JUNTAS DIVERSAS	SINAPI	310ML	0,88290000	42,42	37,45



RELATÓRIO ANALÍTICO - COMPOSIÇÕES DE CUSTOS

OBRA:	EXECUÇÃO DE CONSTRUÇÃO DE ESCOLA DE UM PAVIMENTO COM 12 (DOZE) SALAS DE AULA - EEIF CENTRO EDUCACIONAL BETESDA, NO MUNICÍPIO DE TAUÁ/CE	DATA: 19/05/2023	BDI: 31,25%			
DESCRIÇÃO:	EXECUÇÃO DE CONSTRUÇÃO DE ESCOLA DE UM PAVIMENTO COM 12 (DOZE) SALAS DE AULA - EEIF CENTRO EDUCACIONAL BETESDA, NO MUNICÍPIO DE TAUÁ/CE	FONTE	VERSÃO	HORA	MES	REF.
LOCAL:	MUNICÍPIO DE TAUÁ-CE	ORSE	2022/11	111,84%	70,18%	02/2023
CLIENTE:	PREFEITURA MUNICIPAL DE TAUÁ	SEINFRA	027.1 COM DESONERAÇÃO	83,85%	47,76%	05/2021
		SINAPI	2022/07 COM DESONERAÇÃO	83,55%	47,46%	08/2022
		Composição	PRÓPRIA	0,00%	0,00%	

3908
FIS.
C.P.L.
Comissão Municipal do TAUÁ/CE

TOTAL Material:	752,16
-----------------	--------

Mão de Obra com Encargos Complementares		FONTE	UNID	COEFICIENTE	PREÇO UNITÁRIO	TOTAL
88309	PEDREIRO COM ENCARGOS COMPLEMENTARES	SINAPI	H	0,38260000	22,36	8,55
88316	SERVENTE COM ENCARGOS COMPLEMENTARES	SINAPI	H	0,19100000	16,83	3,21
TOTAL Mão de Obra com Encargos Complementares:						11,76
VALOR:						763,92

6.5.4. COMP-16 - PT4 - PORTÃO DE ABRIR 1,20x1,80m, EM GRADIL METÁLICO BELGO OU SIMILAR, CONFORME PROJETO DE ESQUADRIAS, INCLUSIVE FERRAGENS (M2)

Material	FONTE	UNID	COEFICIENTE	PREÇO UNITÁRIO	TOTAL	
00000367	AREIA GROSSA - POSTO JAZIDA/FORNECEDOR (RETIRADO NA JAZIDA, SEM TRANSPORTE)	SINAPI	M3	0,06100000	123,13	7,51
0001379	CIMENTO PORTLAND COMPOSTO CP II-32	SINAPI	KG	4,83000000	0,60	2,90
00004948	PORTAO DE ABRIR / GIRO, EM GRADIL DE METALON REDONDO DE 3/4" VERTICAL, COM REQUADRO, ACABAMENTO NATURAL - COMPLETO	SINAPI	M2	1,00000000	505,06	505,06
TOTAL Material:					515,47	

Mão de Obra com Encargos Complementares		FONTE	UNID	COEFICIENTE	PREÇO UNITÁRIO	TOTAL
88309	PEDREIRO COM ENCARGOS COMPLEMENTARES	SINAPI	H	1,50000000	22,36	33,54
88316	SERVENTE COM ENCARGOS COMPLEMENTARES	SINAPI	H	1,50000000	16,83	25,25
TOTAL Mão de Obra com Encargos Complementares:						58,79
VALOR:						574,26

6.5.5. COMP-17 - PT5 - PORTÃO DE ABRIR 3x1,80m, EM GRADIL METÁLICO BELGO OU SIMILAR, CONFORME PROJETO DE ESQUADRIAS, INCLUSIVE FERRAGENS (M2)

Material	FONTE	UNID	COEFICIENTE	PREÇO UNITÁRIO	TOTAL	
00000367	AREIA GROSSA - POSTO JAZIDA/FORNECEDOR (RETIRADO NA JAZIDA, SEM TRANSPORTE)	SINAPI	M3	0,06100000	123,13	7,51
0001379	CIMENTO PORTLAND COMPOSTO CP II-32	SINAPI	KG	4,83000000	0,60	2,90
00037562	PORTAO DE CORRER EM GRADIL FIXO DE BARRA DE FERRO CHATA DE 3 X 1/4" NA VERTICAL, SEM REQUADRO, ACABAMENTO NATURAL, COM TRILHOS E ROLDANAS	SINAPI	M2	1,00000000	617,59	617,59
TOTAL Material:					628,00	

Mão de Obra com Encargos Complementares		FONTE	UNID	COEFICIENTE	PREÇO UNITÁRIO	TOTAL
88309	PEDREIRO COM ENCARGOS COMPLEMENTARES	SINAPI	H	1,50000000	22,36	33,54
88316	SERVENTE COM ENCARGOS COMPLEMENTARES	SINAPI	H	1,50000000	16,83	25,25
TOTAL Mão de Obra com Encargos Complementares:						58,79
VALOR:						686,79

6.6.1. COMP-18 - GRADIL METÁLICO EM TELA DE ARAME GALVANIZADO E MALHA QUADRANGULAR (M2)

Material	FONTE	UNID	COEFICIENTE	PREÇO UNITÁRIO	TOTAL	
00000367	AREIA GROSSA - POSTO JAZIDA/FORNECEDOR (RETIRADO NA JAZIDA, SEM TRANSPORTE)	SINAPI	M3	0,00100000	123,13	0,12
00013284	CIMENTO PORTLAND DE ALTO FORNO (AF) CP III-40	SINAPI	KG	5,26700000	0,60	3,16
00040598	PERFIL UDC ("U" DOBRADO DE CHAPA) SIMPLES DE ACO LAMINADO, GALVANIZADO, ASTM A36, 127 X 50 MM, E= 3 MM	SINAPI	KG	2,98200000	10,21	30,45

[Handwritten signatures]



RELATÓRIO ANALÍTICO - COMPOSIÇÕES DE CUSTOS

OBRA:	EXECUÇÃO DE CONSTRUÇÃO DE ESCOLA DE UM PAVIMENTO COM 12 (DOZE) SALAS DE AULA - EEIF CENTRO EDUCACIONAL BETESDA, NO MUNICÍPIO DE TAUÁ/CE	DATA : 19/05/2023	BDI : 31,25%			
DESCRIÇÃO:	EXECUÇÃO DE CONSTRUÇÃO DE ESCOLA DE UM PAVIMENTO COM 12 (DOZE) SALAS DE AULA - EEIF CENTRO EDUCACIONAL BETESDA, NO MUNICÍPIO DE TAUÁ/CE	ORSE	2022/11	111,84%	70,18%	02/2023
LOCAL:	MUNICÍPIO DE TAUÁ-CE	SEINFRA	027.1 COM DESONERAÇÃO	83,85%	47,78%	05/2021
CLIENTE:	PREFEITURA MUNICIPAL DE TAUÁ	SINAPI	2022/07 COM DESONERAÇÃO	83,55%	47,46%	08/2022
		Composição	PRÓPRIA	0,00%	0,00%	

Comissão Permanente de Licitação
3109
Fls.

00007162	TELA DE ARAME GALVANIZADA QUADRANGULAR / LOSANGULAR, FIO 3,4 MM (10 BWG), MALHA 5 X 5 CM, H = 2 M	C.P.L. SINAPI	M2	1,00000000	66,00	66,00
00021010	TUBO ACO GALVANIZADO COM COSTURA, CLASSE LEVE, DN=25 MM (1"), E = 2,65 MM, *2,11* KG/M (NBR 5580)	SINAPI	M	5,21600000	39,85	207,86
TOTAL Material:						307,59

Mão de Obra com Encargos Complementares		FONTE	UNID	COEFICIENTE	PREÇO UNITÁRIO	TOTAL
88241	AJUDANTE DE OPERAÇÃO EM GERAL COM ENCARGOS COMPLEMENTARES	SINAPI	H	1,80000000	17,30	31,14
88309	PEDREIRO COM ENCARGOS COMPLEMENTARES	SINAPI	H	0,30000000	22,36	6,71
88315	SERRALHEIRO COM ENCARGOS COMPLEMENTARES	SINAPI	H	1,80000000	22,24	40,03
88316	SERVENTE COM ENCARGOS COMPLEMENTARES	SINAPI	H	1,20000000	16,83	20,20
TOTAL Mão de Obra com Encargos Complementares:						98,08
VALOR:						405,67

6.7.1. COMP-19 - ESPELHO CRISTAL ESPESSURA 4mm SEM MOLDURA (M2)

Material		FONTE	UNID	COEFICIENTE	PREÇO UNITÁRIO	TOTAL
00011186	ESPELHO CRISTAL E = 4 MM	SINAPI	M2	1,00000000	607,54	607,54
00000442	PARAFUSO FRANCES M16 EM ACO GALVANIZADO, COMPRIMENTO = 45 MM, DIAMETRO = 16 MM, CABECA ABAULADA	SINAPI	UN	4,00000000	5,22	20,88
TOTAL Material:						628,42

Mão de Obra com Encargos Complementares		FONTE	UNID	COEFICIENTE	PREÇO UNITÁRIO	TOTAL
88316	SERVENTE COM ENCARGOS COMPLEMENTARES	SINAPI	H	0,30000000	16,83	5,05
88325	VIDRACEIRO COM ENCARGOS COMPLEMENTARES	SINAPI	H	1,50000000	18,48	27,72
TOTAL Mão de Obra com Encargos Complementares:						32,77
VALOR:						661,19

7.1. C1329 - ESTRUTURA DE AÇO EM SHED VÃO DE 20m (M2)

Material		FONTE	UNID	COEFICIENTE	PREÇO UNITÁRIO	TOTAL
10824	COMPONENTES ESTRUTURAIS DE ACO	SEINFRA	KG	15,40000000	6,9097	106,4094
TOTAL Material:						106,4094

Mão de Obra		FONTE	UNID	COEFICIENTE	PREÇO UNITÁRIO	TOTAL
10037	AJUDANTE	SEINFRA	H	2,16000000	16,7700	36,2232
11530	MONTADOR	SEINFRA	H	2,50000000	20,7700	51,9250
TOTAL Mão de Obra:						88,1482
VALOR:						194,56

7.2. C4554 - TELHA DE ALUMÍNIO, TRAPEZOIDAL e = 0,7mm (M2)

Material		FONTE	UNID	COEFICIENTE	PREÇO UNITÁRIO	TOTAL
11215	GANCHO COM PORCA E ARRUELA	SEINFRA	UN	3,00000000	1,7017	5,1051
11920	TALA DE AJUSTE	SEINFRA	UN	3,00000000	0,2525	0,7575
18434	TELHA DE ALUMÍNIO, TRAPEZOIDAL e = 0,7mm	SEINFRA	M2	1,00000000	34,5109	34,5109
TOTAL Material:						40,3735



RELATÓRIO ANALÍTICO - COMPOSIÇÕES DE CUSTOS

OBRA:	EXECUÇÃO DE CONSTRUÇÃO DE ESCOLA DE UM PAVIMENTO COM 12 (DOZE) SALAS DE AULA - EEIF CENTRO EDUCACIONAL BETESDA, NO MUNICÍPIO DE TAUÁ/CE	DATA : 19/05/2023	BDI : 31,25%			
DESCRIÇÃO:	EXECUÇÃO DE CONSTRUÇÃO DE ESCOLA DE UM PAVIMENTO COM 12 (DOZE) SALAS DE AULA - EEIF CENTRO EDUCACIONAL BETESDA, NO MUNICÍPIO DE TAUÁ/CE	FONTE	VERSÃO	HORA	MES	REF.
LOCAL:	MUNICÍPIO DE TAUÁ-CE	ORSE	2022/11	111,84%	70,18%	02/2023
CLIENTE:	PREFEITURA MUNICIPAL DE TAUÁ	SEINFRA	027.1 COM DESONERAÇÃO	83,85%	47,76%	05/2021
		SINAPI	2022/07 COM DESONERAÇÃO	83,55%	47,46%	08/2022
		Composição	PRÓPRIA	0,00%	0,00%	

Mão de Obra	FONTE	UNID	COEFICIENTE	PREÇO UNITÁRIO	TOTAL
11530 MONTADOR	SEINFRA	H	0,30000000	20,7700	6,2310
12543 SERVENTE	SEINFRA	H	0,30000000	15,5500	4,6650
TOTAL Mão de Obra:					10,8960
VALOR:					51,27

7.3. C4554 - TELHA DE ALUMÍNIO, TRAPEZOIDAL e = 0,7mm (M2)

Material	FONTE	UNID	COEFICIENTE	PREÇO UNITÁRIO	TOTAL
11215 GANCHO COM PORCA E ARRUELA	SEINFRA	UN	3,00000000	1,7017	5,1051
11920 TALA DE AJUSTE	SEINFRA	UN	3,00000000	0,2525	0,7575
18434 TELHA DE ALUMÍNIO, TRAPEZOIDAL e = 0,7mm	SEINFRA	M2	1,00000000	34,5109	34,5109
TOTAL Material:					40,3735

Mão de Obra	FONTE	UNID	COEFICIENTE	PREÇO UNITÁRIO	TOTAL
11530 MONTADOR	SEINFRA	H	0,30000000	20,7700	6,2310
12543 SERVENTE	SEINFRA	H	0,30000000	15,5500	4,6650
TOTAL Mão de Obra:					10,8960
VALOR:					51,27

7.4. 94441 - TELHAMENTO COM TELHA CERÂMICA DE ENCAIXE, TIPO FRANCESA, COM MAIS DE 2 ÁGUAS, INCLUSO TRANSPORTE VERTICAL. AF_07/2019 (M2)

Equipamento Custo Horário	FONTE	UNID	COEFICIENTE	PREÇO UNITÁRIO	TOTAL
93282 GUINCHO ELÉTRICO DE COLUNA, CAPACIDADE 400 KG, COM MOTO FREIO, MOTOR TRIFÁSICO DE 1,25 CV - CHI DIURNO. AF_03/2016	SINAPI	CHI	0,03330000	18,49	0,61
93281 GUINCHO ELÉTRICO DE COLUNA, CAPACIDADE 400 KG, COM MOTO FREIO, MOTOR TRIFÁSICO DE 1,25 CV - CHP DIURNO. AF_03/2016	SINAPI	CHP	0,02400000	19,60	0,47
TOTAL Equipamento Custo Horário:					1,08

Material	FONTE	UNID	COEFICIENTE	PREÇO UNITÁRIO	TOTAL
00007175 TELHA DE BARRO / CERAMICA, NAO ESMALTADA, TIPO ROMANA, AMERICANA, PORTUGUESA, FRANCESA, COMPRIMENTO DE *41* CM, RENDIMENTO DE *16* TELHAS/M2	SINAPI	UN	17,74900000	1,01	17,92
TOTAL Material:					17,92

Mão de Obra com Encargos Complementares	FONTE	UNID	COEFICIENTE	PREÇO UNITÁRIO	TOTAL
88316 SERVENTE COM ENCARGOS COMPLEMENTARES	SINAPI	H	0,32500000	16,83	5,46
88323 TELHADISTA COM ENCARGOS COMPLEMENTARES	SINAPI	H	0,15300000	21,92	3,35
TOTAL Mão de Obra com Encargos Complementares:					8,81
VALOR:					27,81

7.5. 94231 - RUFO EM CHAPA DE AÇO GALVANIZADO NÚMERO 24, CORTE DE 25 CM, INCLUSO TRANSPORTE VERTICAL. AF_07/2019 (M)

Equipamento Custo Horário	FONTE	UNID	COEFICIENTE	PREÇO UNITÁRIO	TOTAL
93282 GUINCHO ELÉTRICO DE COLUNA, CAPACIDADE 400 KG, COM MOTO FREIO, MOTOR TRIFÁSICO DE 1,25 CV - CHI DIURNO. AF_03/2016	SINAPI	CHI	0,01830000	18,49	0,33



RELATÓRIO ANALÍTICO - COMPOSIÇÕES DE CUSTOS

OBRA:	EXECUÇÃO DE CONSTRUÇÃO DE ESCOLA DE UM PAVIMENTO COM 12 (DOZE) SALAS DE AULA - EEIF CENTRO EDUCACIONAL BETESDA, NO MUNICÍPIO DE TAUÁ/CE	DATA: 19/05/2023	BDI: 31,25%			
DESCRIÇÃO:	EXECUÇÃO DE CONSTRUÇÃO DE ESCOLA DE UM PAVIMENTO COM 12 (DOZE) SALAS DE AULA - EEIF CENTRO EDUCACIONAL BETESDA, NO MUNICÍPIO DE TAUÁ/CE	FONTE	VERSÃO	HORA	MES	REF.
LOCAL:	MUNICÍPIO DE TAUÁ-CE	ORSE	2022/11	111,84%	70,18%	02/2023
CLIENTE:	PREFEITURA MUNICIPAL DE TAUÁ	SEINFRA	027.1 COM DESONERAÇÃO	83,85%	47,76%	05/2021
		SINAPI	2022/07 COM DESONERAÇÃO	83,55%	47,46%	08/2022
		Composição	PRÓPRIA	0,00%	0,00%	

93281	GUINCHO ELÉTRICO DE COLUNA, CAPACIDADE 400 KG, COM MOTO FREIO, MOTOR TRIFÁSICO DE 1,25 CV - CHP DIURNO. AF_03/2016	SINAPI	CHP	0,01320000	19,60	0,25
TOTAL Equipamento Custo Horário:						0,58

Material		FONTE	UNID	COEFICIENTE	PREÇO UNITÁRIO	TOTAL
00005061	PREGO DE ACO POLIDO COM CABECA 18 X 27 (2 1/2 X 10)	SINAPI	KG	0,00600000	17,64	0,10
00005104	REBITE DE ALUMINIO VAZADO DE REPUXO, 3,2 X 8 MM (1KG = 1025 UNIDADES)	SINAPI	KG	0,00120000	62,66	0,07
00040873	RUFO INTERNO/EXTERNO DE CHAPA DE ACO GALVANIZADA NUM 24, CORTE 25 CM	SINAPI	M	1,05000000	28,85	30,29
00000142	SELANTE ELASTICO MONOCOMPONENTE A BASE DE POLIURETANO (PU) PARA JUNTAS DIVERSAS	SINAPI	310ML	0,19800000	42,42	8,39
00013388	SOLDA EM BARRA DE ESTANHO-CHUMBO 50/50	SINAPI	KG	0,04500000	250,25	11,26
TOTAL Material:						50,11

Mão de Obra com Encargos Complementares		FONTE	UNID	COEFICIENTE	PREÇO UNITÁRIO	TOTAL
88316	SERVENTE COM ENCARGOS COMPLEMENTARES	SINAPI	H	0,20700000	16,83	3,48
88323	TELHADISTA COM ENCARGOS COMPLEMENTARES	SINAPI	H	0,11200000	21,92	2,45
TOTAL Mão de Obra com Encargos Complementares:						5,93
VALOR:						56,62

7.6. 94221 - CUMEEIRA PARA TELHA CERÂMICA EMBOÇADA COM ARGAMASSA TRAÇO 1:2:9 (CIMENTO, CAL E AREIA) PARA TELHADOS COM ATÉ 2 ÁGUAS, INCLUSO TRANSPORTE VERTICAL. AF_07/2019 (M)

Equipamento Custo Horário		FONTE	UNID	COEFICIENTE	PREÇO UNITÁRIO	TOTAL
93282	GUINCHO ELÉTRICO DE COLUNA, CAPACIDADE 400 KG, COM MOTO FREIO, MOTOR TRIFÁSICO DE 1,25 CV - CHI DIURNO. AF_03/2016	SINAPI	CHI	0,00870000	18,49	0,16
93281	GUINCHO ELÉTRICO DE COLUNA, CAPACIDADE 400 KG, COM MOTO FREIO, MOTOR TRIFÁSICO DE 1,25 CV - CHP DIURNO. AF_03/2016	SINAPI	CHP	0,00630000	19,60	0,12
TOTAL Equipamento Custo Horário:						0,28

Material		FONTE	UNID	COEFICIENTE	PREÇO UNITÁRIO	TOTAL
007181	CUMEEIRA PARA TELHA CERAMICA, COMPRIMENTO DE *41* CM, RENDIMENTO DE *3* TELHAS/M	SINAPI	UN	3,00000000	2,34	7,02
TOTAL Material:						7,02

Mão de Obra com Encargos Complementares		FONTE	UNID	COEFICIENTE	PREÇO UNITÁRIO	TOTAL
88316	SERVENTE COM ENCARGOS COMPLEMENTARES	SINAPI	H	0,20900000	16,83	3,51
88323	TELHADISTA COM ENCARGOS COMPLEMENTARES	SINAPI	H	0,16400000	21,92	3,59
TOTAL Mão de Obra com Encargos Complementares:						7,10

Serviço		FONTE	UNID	COEFICIENTE	PREÇO UNITÁRIO	TOTAL
87337	ARGAMASSA TRAÇO 1:2:9 (EM VOLUME DE CIMENTO, CAL E AREIA MÉDIA ÚMIDA) PARA EMBOÇO/MASSA ÚNICA/ASSENTAMENTO DE ALVENARIA DE VEDAÇÃO, PREPARO MECÂNICO COM MISTURADOR DE EIXO HORIZONTAL DE 300 KG. AF_08/2019	SINAPI	M3	0,01170000	470,51	5,50
TOTAL Serviço:						5,50
VALOR:						19,90

8.1. COMP-20 - IMPERMEABILIZAÇÃO COM TINTA BETUMINOSA EM FUNDAÇÕES, BALDRAMES (M2)

Material		FONTE	UNID	COEFICIENTE	PREÇO UNITÁRIO	TOTAL
----------	--	-------	------	-------------	----------------	-------



RELATÓRIO ANALÍTICO - COMPOSIÇÕES DE CUSTOS

OBRA:	EXECUÇÃO DE CONSTRUÇÃO DE ESCOLA DE UM PAVIMENTO COM 12 (DOZE) SALAS DE AULA - EEIF CENTRO EDUCACIONAL BETESDA, NO MUNICÍPIO DE TAUÁ/CE	DATA : 19/05/2023		BDI : 31,25%		
DESCRIÇÃO:	EXECUÇÃO DE CONSTRUÇÃO DE ESCOLA DE UM PAVIMENTO COM 12 (DOZE) SALAS DE AULA - EEIF CENTRO EDUCACIONAL BETESDA, NO MUNICÍPIO DE TAUÁ/CE	FONTE	VERSÃO	HORA	MES	REF.
LOCAL:	MUNICÍPIO DE TAUÁ-CE	ORSE	2022/11	111,84%	70,18%	02/2023
CLIENTE:	PREFEITURA MUNICIPAL DE TAUÁ	SEINFRA	027.1 COM DESONERAÇÃO	83,85%	47,76%	05/2021
		SINAPI	2022/07 COM DESONERAÇÃO	83,55%	47,46%	08/2022
		Composição	PRÓPRIA	0,00%	0,00%	

00007319	TINTA ASFALTICA IMPERMEABILIZANTE DISPERSA EM AGUA, PARA MATERIAIS CIMENTICIOS	SINAPI	L	0,40000000	11,86	4,74
TOTAL Material:						4,74

Mão de Obra com Encargos Complementares		FONTE	UNID	COEFICIENTE	PREÇO UNITÁRIO	TOTAL
88316	SERVENTE COM ENCARGOS COMPLEMENTARES	SINAPI	H	0,40000000	16,83	6,73
TOTAL Mão de Obra com Encargos Complementares:						6,73
VALOR:						11,47

9.1. 87878 - CHAPISCO APLICADO EM ALVENARIAS E ESTRUTURAS DE CONCRETO INTERNAS, COM COLHER DE PEDREIRO. ARGAMASSA TRAÇO 1:3 COM PREPARO MANUAL. AF_06/2014 (M2)

Mão de Obra com Encargos Complementares		FONTE	UNID	COEFICIENTE	PREÇO UNITÁRIO	TOTAL
88309	PEDREIRO COM ENCARGOS COMPLEMENTARES	SINAPI	H	0,07000000	22,36	1,56
8316	SERVENTE COM ENCARGOS COMPLEMENTARES	SINAPI	H	0,00700000	16,83	0,11
TOTAL Mão de Obra com Encargos Complementares:						1,67

Serviço		FONTE	UNID	COEFICIENTE	PREÇO UNITÁRIO	TOTAL
87377	ARGAMASSA TRAÇO 1:3 (EM VOLUME DE CIMENTO E AREIA GROSSA ÚMIDA) PARA CHAPISCO CONVENCIONAL, PREPARO MANUAL. AF_08/2019	SINAPI	M3	0,00420000	550,55	2,31
TOTAL Serviço:						2,31
VALOR:						3,98

9.2. 87881 - CHAPISCO APLICADO NO TETO, COM ROLO PARA TEXTURA ACRILICA. ARGAMASSA TRAÇO 1:4 E EMULSÃO POLIMÉRICA (ADESIVO) COM PREPARO MANUAL. AF_06/2014 (M2)

Mão de Obra com Encargos Complementares		FONTE	UNID	COEFICIENTE	PREÇO UNITÁRIO	TOTAL
88309	PEDREIRO COM ENCARGOS COMPLEMENTARES	SINAPI	H	0,03800000	22,36	0,84
88316	SERVENTE COM ENCARGOS COMPLEMENTARES	SINAPI	H	0,00380000	16,83	0,06
TOTAL Mão de Obra com Encargos Complementares:						0,90

Serviço		FONTE	UNID	COEFICIENTE	PREÇO UNITÁRIO	TOTAL
87381	ARGAMASSA TRAÇO 1:4 (EM VOLUME DE CIMENTO E AREIA GROSSA ÚMIDA) COM ADIÇÃO DE EMULSÃO POLIMÉRICA PARA CHAPISCO ROLADO, PREPARO MANUAL. AF_08/2019	SINAPI	M3	0,00150000	3.277,94	4,91
TOTAL Serviço:						4,91
VALOR:						5,81

9.3. 87792 - EMBOÇO OU MASSA ÚNICA EM ARGAMASSA TRAÇO 1:2:8, PREPARO MECÂNICO COM BETONEIRA 400 L, APLICADA MANUALMENTE EM PANOS CEGOS DE FACHADA (SEM PRESENÇA DE VÃOS), ESPESSURA DE 25 MM. AF_06/2014 (M2)

Material		FONTE	UNID	COEFICIENTE	PREÇO UNITÁRIO	TOTAL
00037411	TELA DE ACO SOLDADA GALVANIZADA/ZINCADA PARA ALVENARIA, FIO D = *1,24 MM, MALHA 25 X 25 MM	SINAPI	M2	0,15810000	20,05	3,16
TOTAL Material:						3,16

Mão de Obra com Encargos Complementares		FONTE	UNID	COEFICIENTE	PREÇO UNITÁRIO	TOTAL
88309	PEDREIRO COM ENCARGOS COMPLEMENTARES	SINAPI	H	0,40000000	22,36	8,94
88316	SERVENTE COM ENCARGOS COMPLEMENTARES	SINAPI	H	0,40000000	16,83	6,73
TOTAL Mão de Obra com Encargos Complementares:						15,67

Serviço		FONTE	UNID	COEFICIENTE	PREÇO UNITÁRIO	TOTAL
---------	--	-------	------	-------------	----------------	-------



RELATÓRIO ANALÍTICO - COMPOSIÇÕES DE CUSTOS

OBRA:	EXECUÇÃO DE CONSTRUÇÃO DE ESCOLA DE UM PAVIMENTO COM 12 (DOZE) SALAS DE AULA - EEIF CENTRO EDUCACIONAL BETESDA, NO MUNICÍPIO DE TAUÁ/CE	DATA: 19/05/2023	BDI: 31,25%			
DESCRIÇÃO:	EXECUÇÃO DE CONSTRUÇÃO DE ESCOLA DE UM PAVIMENTO COM 12 (DOZE) SALAS DE AULA - EEIF CENTRO EDUCACIONAL BETESDA, NO MUNICÍPIO DE TAUÁ/CE	ORSE	2022/11	111,84%	70,18%	02/2023
LOCAL:	MUNICÍPIO DE TAUÁ-CE	SEINFRA	027.1 COM DESONERAÇÃO	83,85%	47,76%	05/2021
CLIENTE:	PREFEITURA MUNICIPAL DE TAUÁ	SINAPI	2022/07 COM DESONERAÇÃO	83,55%	47,46%	08/2022
		Composição	PRÓPRIA	0,00%	0,00%	

87292	ARGAMASSA TRAÇO 1:2:8 (EM VOLUME DE CIMENTO, CAL E AREIA MÉDIA ÚMIDA) PARA EMBOÇO/MASSA ÚNICA/ASSENTAMENTO DE ALVENARIA DE VEDAÇÃO, PREPARO MECÂNICO COM BETONEIRA 400 L. AF_08/2019	SINAPI	M3	0,02930000	487,04	14,27
TOTAL Serviço:						14,27
VALOR:						33,10



9.4. 87543 - MASSA ÚNICA, PARA RECEBIMENTO DE PINTURA OU CERÂMICA, ARGAMASSA INDUSTRIALIZADA, PREPARO MECÂNICO, APLICADO COM EQUIPAMENTO DE MISTURA E PROJEÇÃO DE 1,5 M3/H EM FACES INTERNAS DE PAREDES, ESPESSURA DE 5MM, SEM EXECUÇÃO DE TALISCAS. AF_06/2014 (M2)

Mão de Obra com Encargos Complementares		FORTE	UNID	COEFICIENTE	PREÇO UNITÁRIO	TOTAL
88309	PEDREIRO COM ENCARGOS COMPLEMENTARES	SINAPI	H	0,20000000	22,36	4,47
88316	SERVENTE COM ENCARGOS COMPLEMENTARES	SINAPI	H	0,02500000	16,83	0,42
TOTAL Mão de Obra com Encargos Complementares:						4,89

Serviço		FORTE	UNID	COEFICIENTE	PREÇO UNITÁRIO	TOTAL
87407	ARGAMASSA INDUSTRIALIZADA PARA REVESTIMENTOS, MISTURA E PROJEÇÃO DE 1,5 M³/H DE ARGAMASSA. AF_08/2019	SINAPI	M3	0,01130000	1.463,59	16,53
TOTAL Serviço:						16,53
VALOR:						21,42

9.5. 87543 - MASSA ÚNICA, PARA RECEBIMENTO DE PINTURA OU CERÂMICA, ARGAMASSA INDUSTRIALIZADA, PREPARO MECÂNICO, APLICADO COM EQUIPAMENTO DE MISTURA E PROJEÇÃO DE 1,5 M3/H EM FACES INTERNAS DE PAREDES, ESPESSURA DE 5MM, SEM EXECUÇÃO DE TALISCAS. AF_06/2014 (M2)

Mão de Obra com Encargos Complementares		FORTE	UNID	COEFICIENTE	PREÇO UNITÁRIO	TOTAL
88309	PEDREIRO COM ENCARGOS COMPLEMENTARES	SINAPI	H	0,20000000	22,36	4,47
88316	SERVENTE COM ENCARGOS COMPLEMENTARES	SINAPI	H	0,02500000	16,83	0,42
TOTAL Mão de Obra com Encargos Complementares:						4,89

Serviço		FORTE	UNID	COEFICIENTE	PREÇO UNITÁRIO	TOTAL
87407	ARGAMASSA INDUSTRIALIZADA PARA REVESTIMENTOS, MISTURA E PROJEÇÃO DE 1,5 M³/H DE ARGAMASSA. AF_08/2019	SINAPI	M3	0,01130000	1.463,59	16,53
TOTAL Serviço:						16,53
VALOR:						21,42

9.6. C0157 - ARGAMASSA DE CIMENTO E AREIA S/PEN. C/IMPERMEAB. TRAÇO 1:3 (M3)

Material		FORTE	UNID	COEFICIENTE	PREÇO UNITÁRIO	TOTAL
10109	AREIA MEDIA	SEINFRA	M3	1,21600000	63,1125	76,7448
10805	CIMENTO PORTLAND	SEINFRA	KG	486,00000000	0,5236	254,4696
11249	IMPERMEABILIZANTE	SEINFRA	KG	20,00000000	5,1332	102,6640
TOTAL Material:						433,8784

Mão de Obra		FORTE	UNID	COEFICIENTE	PREÇO UNITÁRIO	TOTAL
12543	SERVENTE	SEINFRA	H	10,00000000	15,5500	155,5000
TOTAL Mão de Obra:						155,5000
VALOR:						589,38

9.7. 87273 - REVESTIMENTO CERÂMICO PARA PAREDES INTERNAS COM PLACAS TIPO ESMALTADA EXTRA DE DIMENSÕES 33X45 CM

Handwritten signatures and initials



RELATÓRIO ANALÍTICO - COMPOSIÇÕES DE CUSTOS

OBRA:	EXECUÇÃO DE CONSTRUÇÃO DE ESCOLA DE UM PAVIMENTO COM 12 (DOZE) SALAS DE AULA - EEIF CENTRO EDUCACIONAL BETESDA, NO MUNICÍPIO DE TAUÁ/CE	DATA: 19/05/2023	BDI: 31,25%			
DESCRIÇÃO:	EXECUÇÃO DE CONSTRUÇÃO DE ESCOLA DE UM PAVIMENTO COM 12 (DOZE) SALAS DE AULA - EEIF CENTRO EDUCACIONAL BETESDA, NO MUNICÍPIO DE TAUÁ/CE	FONTE	VERSÃO	HORA	MES	REF.
LOCAL:	MUNICÍPIO DE TAUÁ-CE	ORSE	2022/11	111,84%	70,18%	02/2023
CLIENTE:	PREFEITURA MUNICIPAL DE TAUÁ	SEINFRA	027.1 COM DESONERAÇÃO	83,85%	47,76%	05/2021
		SINAPI	2022/07 COM DESONERAÇÃO	83,55%	47,46%	08/2022
		Composição	PRÓPRIA	0,00%	0,00%	

APLICADAS EM AMBIENTES DE ÁREA MAIOR QUE 5 M² NA ALTURA INTEIRA DAS PAREDES. AF_06/2014 (M2)

Material	FONTE	UNID	COEFICIENTE	PREÇO UNITÁRIO	TOTAL	
00001381	ARGAMASSA COLANTE AC I PARA CERAMICAS	SINAPI	KG	6,14000000	0,68	4,17
00034357	REJUNTE CIMENTICIO, QUALQUER COR	SINAPI	KG	0,22000000	4,00	0,88
00000536	REVESTIMENTO EM CERAMICA ESMALTADA EXTRA, PEI MENOR OU IGUAL A 3, FORMATO MENOR OU IGUAL A 2025 CM2	SINAPI	M2	1,08000000	28,42	30,69
TOTAL Material:					35,74	

Mão de Obra com Encargos Complementares	FONTE	UNID	COEFICIENTE	PREÇO UNITÁRIO	TOTAL	
88256	AZULEJISTA OU LADRILHISTA COM ENCARGOS COMPLEMENTARES	SINAPI	H	0,66000000	22,28	14,70
88316	SERVENTE COM ENCARGOS COMPLEMENTARES	SINAPI	H	0,36000000	16,83	6,05
TOTAL Mão de Obra com Encargos Complementares:					20,75	

VALOR: 56,49

9.8. 87267 - REVESTIMENTO CERÂMICO PARA PAREDES INTERNAS COM PLACAS TIPO ESMALTADA EXTRA DE DIMENSÕES 20X20 CM APLICADAS EM AMBIENTES DE ÁREA MAIOR QUE 5 M² A MEIA ALTURA DAS PAREDES. AF_06/2014 (M2)

Material	FONTE	UNID	COEFICIENTE	PREÇO UNITÁRIO	TOTAL	
00001381	ARGAMASSA COLANTE AC I PARA CERAMICAS	SINAPI	KG	4,86000000	0,68	3,30
00034357	REJUNTE CIMENTICIO, QUALQUER COR	SINAPI	KG	0,42000000	4,00	1,68
00000536	REVESTIMENTO EM CERAMICA ESMALTADA EXTRA, PEI MENOR OU IGUAL A 3, FORMATO MENOR OU IGUAL A 2025 CM2	SINAPI	M2	1,06000000	28,42	30,12
TOTAL Material:					35,10	

Mão de Obra com Encargos Complementares	FONTE	UNID	COEFICIENTE	PREÇO UNITÁRIO	TOTAL	
88256	AZULEJISTA OU LADRILHISTA COM ENCARGOS COMPLEMENTARES	SINAPI	H	0,70000000	22,28	15,59
88316	SERVENTE COM ENCARGOS COMPLEMENTARES	SINAPI	H	0,37000000	16,83	6,22
TOTAL Mão de Obra com Encargos Complementares:					21,81	

VALOR: 56,91

9.9. COMP-21 - REVESTIMENTO CERÂMICO DE PAREDES PEI IV - CERÂMICA 10 x 10 cm APLICADO COM ARGAMASSA INDUSTRIALIZADA - INCL. REJUNTE - CONFORME PROJETO (M)

Material	FONTE	UNID	COEFICIENTE	PREÇO UNITÁRIO	TOTAL	
00004430	CAIBRO NAO APARELHADO *5 X 6* CM, EM MACARANDUBA, ANGELIM OU EQUIVALENTE DA REGIAO - BRUTA	SINAPI	M	0,15000000	13,77	2,07
00005061	PREGO DE ACO POLIDO COM CABECA 18 X 27 (2 1/2 X 10)	SINAPI	KG	0,00600000	17,64	0,11
00006186	RODAPE DE MADEIRA MACICA CUMARU/IPE CHAMPANHE OU EQUIVALENTE DA REGIAO, *1,5 X 7 CM	SINAPI	M	1,00000000	15,58	15,58
TOTAL Material:					17,76	

VALOR: 17,76

10.1.1. 87630 - CONTRAPISO EM ARGAMASSA TRAÇO 1:4 (CIMENTO E AREIA), PREPARO MECÂNICO COM BETONEIRA 400 L, APLICADO EM ÁREAS SECAS SOBRE LAJE, ADERIDO, ACABAMENTO NÃO REFORÇADO, ESPESSURA 3CM. AF_07/2021 (M2)

Material	FONTE	UNID	COEFICIENTE	PREÇO UNITÁRIO	TOTAL	
00007334	ADITIVO ADESIVO LIQUIDO PARA ARGAMASSAS DE REVESTIMENTOS CIMENTICIOS	SINAPI	L	0,21000000	15,07	3,16
00001379	CIMENTO PORTLAND COMPOSTO CP II-32	SINAPI	KG	0,50000000	0,59	0,29
TOTAL Material:					3,45	



RELATÓRIO ANALÍTICO - COMPOSIÇÕES DE CUSTOS

OBRA:	EXECUÇÃO DE CONSTRUÇÃO DE ESCOLA DE UM PAVIMENTO COM 12 (DOZE) SALAS DE AULA - EEIF CENTRO EDUCACIONAL BETESDA, NO MUNICÍPIO DE TAUÁ/CE	DATA : 19/05/2023	BDI : 31,25%			
DESCRIÇÃO:	EXECUÇÃO DE CONSTRUÇÃO DE ESCOLA DE UM PAVIMENTO COM 12 (DOZE) SALAS DE AULA - EEIF CENTRO EDUCACIONAL BETESDA, NO MUNICÍPIO DE TAUÁ/CE	FONTE	VERSÃO	HORA	MES	REF.
LOCAL:	MUNICÍPIO DE TAUÁ-CE	ORSE	2022/11	111,84%	70,18%	02/2023
CLIENTE:	PREFEITURA MUNICIPAL DE TAUÁ	SEINFRA	027.1 COM DESONERAÇÃO	83,85%	47,76%	05/2021
		SINAPI	2022/07 COM DESONERAÇÃO	83,55%	47,46%	08/2022
		Composição	PRÓPRIA	0,00%	0,00%	

Mão de Obra com Encargos Complementares	FONTE	UNID	COEFICIENTE	PREÇO UNITÁRIO	TOTAL
88309 PEDREIRO COM ENCARGOS COMPLEMENTARES	SINAPI	H	0,24500000	22,36	5,47
88316 SERVENTE COM ENCARGOS COMPLEMENTARES	SINAPI	H	0,12300000	16,83	2,07
TOTAL Mão de Obra com Encargos Complementares:					7,54

Serviço	FONTE	UNID	COEFICIENTE	PREÇO UNITÁRIO	TOTAL
87301 ARGAMASSA TRAÇO 1:4 (EM VOLUME DE CIMENTO E AREIA MÉDIA ÚMIDA) PARA CONTRAPISO, PREPARO MECÂNICO COM BETONEIRA 400 L. AF_08/2019	SINAPI	M3	0,04310000	525,53	22,65
TOTAL Serviço:					22,65
VALOR:					33,64

10.1.2. 98679 - PISO CIMENTADO, TRAÇO 1:3 (CIMENTO E AREIA), ACABAMENTO LISO, ESPESSURA 2,0 CM, PREPARO MECÂNICO DA ARGAMASSA. AF_09/2020 (M2)

Material	FONTE	UNID	COEFICIENTE	PREÇO UNITÁRIO	TOTAL
00001379 CIMENTO PORTLAND COMPOSTO CP II-32	SINAPI	KG	0,50000000	0,59	0,29
00003671 JUNTA PLÁSTICA DE DILATAÇÃO PARA PISOS, COR CINZA, 17 X 3 MM (ALTURA X ESPESSURA)	SINAPI	M	1,67000000	1,02	1,70
TOTAL Material:					1,99

Mão de Obra com Encargos Complementares	FONTE	UNID	COEFICIENTE	PREÇO UNITÁRIO	TOTAL
88309 PEDREIRO COM ENCARGOS COMPLEMENTARES	SINAPI	H	0,35400000	22,36	7,91
88316 SERVENTE COM ENCARGOS COMPLEMENTARES	SINAPI	H	0,17700000	16,83	2,97
TOTAL Mão de Obra com Encargos Complementares:					10,88

Serviço	FONTE	UNID	COEFICIENTE	PREÇO UNITÁRIO	TOTAL
87298 ARGAMASSA TRAÇO 1:3 (EM VOLUME DE CIMENTO E AREIA MÉDIA ÚMIDA) PARA CONTRAPISO, PREPARO MECÂNICO COM BETONEIRA 400 L. AF_08/2019	SINAPI	M3	0,03100000	573,82	17,78
TOTAL Serviço:					17,78
VALOR:					30,65

10.1.3. 87251 - REVESTIMENTO CERÂMICO PARA PISO COM PLACAS TIPO ESMALTADA EXTRA DE DIMENSÕES 45X45 CM APLICADA EM AMBIENTES DE ÁREA MAIOR QUE 10 M2. AF_06/2014 (M2)

Material	FONTE	UNID	COEFICIENTE	PREÇO UNITÁRIO	TOTAL
00001381 ARGAMASSA COLANTE AC I PARA CERAMICAS	SINAPI	KG	6,14000000	0,68	4,17
00001287 PISO EM CERAMICA ESMALTADA EXTRA, PEI MAIOR OU IGUAL A 4, FORMATO MENOR OU IGUAL A 2025 CM2	SINAPI	M2	1,06000000	26,08	27,64
00034357 REJUNTE CIMENTICIO, QUALQUER COR	SINAPI	KG	0,19000000	4,00	0,76
TOTAL Material:					32,57

Mão de Obra com Encargos Complementares	FONTE	UNID	COEFICIENTE	PREÇO UNITÁRIO	TOTAL
88256 AZULEJISTA OU LADRILHISTA COM ENCARGOS COMPLEMENTARES	SINAPI	H	0,26000000	22,28	5,79
88316 SERVENTE COM ENCARGOS COMPLEMENTARES	SINAPI	H	0,15000000	16,83	2,52
TOTAL Mão de Obra com Encargos Complementares:					8,31
VALOR:					40,88

10.1.4. 87251 - REVESTIMENTO CERÂMICO PARA PISO COM PLACAS TIPO ESMALTADA EXTRA DE DIMENSÕES 45X45 CM APLICADA EM AMBIENTES DE ÁREA MAIOR QUE 10 M2. AF_06/2014 (M2)



RELATÓRIO ANALÍTICO - COMPOSIÇÕES DE CUSTOS

OBRA:	EXECUÇÃO DE CONSTRUÇÃO DE ESCOLA DE UM PAVIMENTO COM 12 (DOZE) SALAS DE AULA - EEIF CENTRO EDUCACIONAL BETESDA, NO MUNICÍPIO DE TAUÁCE	DATA: 19/05/2023	BDI: 31,25%			
DESCRIÇÃO:	EXECUÇÃO DE CONSTRUÇÃO DE ESCOLA DE UM PAVIMENTO COM 12 (DOZE) SALAS DE AULA - EEIF CENTRO EDUCACIONAL BETESDA, NO MUNICÍPIO DE TAUÁCE	FONTE	VERSÃO	HORA	MES	REF.
LOCAL:	MUNICÍPIO DE TAUÁ-CE	ORSE	2022/11	111,84%	70,18%	02/2023
CLIENTE:	PREFEITURA MUNICIPAL DE TAUÁ	SEINFRA	027.1 COM DESONERAÇÃO	83,85%	47,76%	05/2021
		SINAPI	2022/07 COM DESONERAÇÃO	83,55%	47,46%	08/2022
		Composição	PRÓPRIA	0,00%	0,00%	

Material	UNID	FONTE	COEFICIENTE	PREÇO UNITÁRIO	TOTAL
00001381 ARGAMASSA COLANTE AC I PARA CERAMICAS	KG	SINAPI	6,14000000	0,68	4,17
00001287 PISO EM CERAMICA ESMALTADA EXTRA, PEI MAIOR OU IGUAL A 4, FORMATO MENOR OU IGUAL A 2025 CM2	M2	SINAPI	1,06000000	26,08	27,64
00034357 REJUNTE CIMENTICIO, QUALQUER COR	KG	SINAPI	0,19000000	4,00	0,76
TOTAL Material:					32,57

Mão de Obra com Encargos Complementares	UNID	FONTE	COEFICIENTE	PREÇO UNITÁRIO	TOTAL
88256 AZULEJISTA OU LADRILHISTA COM ENCARGOS COMPLEMENTARES	H	SINAPI	0,26000000	22,28	5,79
88316 SERVENTE COM ENCARGOS COMPLEMENTARES	H	SINAPI	0,15000000	16,83	2,52
TOTAL Mão de Obra com Encargos Complementares:					8,31
VALOR:					40,88

10.1.5. C4623 - PISO PODOTÁTIL INTERNO EM BORRACHA 30x30cm ASSENTAMENTO COM COLA VINIL (FORNECIMENTO E ASSENTAMENTO) (M2)

Material	UNID	FONTE	COEFICIENTE	PREÇO UNITÁRIO	TOTAL
18621 COLA VINIL PARA PVC	KG	SEINFRA	0,12000000	19,1488	2,2979
18622 PISO TÁTIL ALERTA OU DIRECIONAL EMBORRACHADO COR PRETO	M2	SEINFRA	1,10000000	139,1093	153,0202
TOTAL Material:					155,3181

Mão de Obra	UNID	FONTE	COEFICIENTE	PREÇO UNITÁRIO	TOTAL
11328 LADRILHISTA	H	SEINFRA	0,50000000	20,7700	10,3850
12543 SERVENTE	H	SEINFRA	0,61000000	15,5500	9,4855
TOTAL Mão de Obra:					19,8705
VALOR:					175,19

10.1.6. C4624 - PISO PODOTÁTIL EXTERNO EM PMC ESP. 3CM, ASSENTADO COM ARGAMASSA (FORNECIMENTO E ASSENTAMENTO) (M2)

Material	UNID	FONTE	COEFICIENTE	PREÇO UNITÁRIO	TOTAL
10109 AREIA MEDIA	M3	SEINFRA	0,01820000	63,1125	1,1486
10441 CAL HIDRATADA	KG	SEINFRA	2,73000000	1,0285	2,8078
10805 CIMENTO PORTLAND	KG	SEINFRA	2,80000000	0,5236	1,4661
18623 PISO TÁTIL ALERTA OU DIRECIONAL EM PMC (CONCRETO) ESP. 3cm	M2	SEINFRA	1,10000000	46,2638	50,8902
TOTAL Material:					56,3127

Mão de Obra	UNID	FONTE	COEFICIENTE	PREÇO UNITÁRIO	TOTAL
11328 LADRILHISTA	H	SEINFRA	1,60000000	20,7700	33,2320
12543 SERVENTE	H	SEINFRA	1,25000000	15,5500	19,4375
TOTAL Mão de Obra:					52,6695
VALOR:					108,98

10.1.7. COMP-22 - PISO DEM GRANILITE, INCLUSIVE JUNTAS DE DILATAÇÃO PLASTICA (M2)

Material	UNID	FONTE	COEFICIENTE	PREÇO UNITÁRIO	TOTAL
12096 TINTA LATEX	L	SEINFRA	0,33000000	19,87	6,56
TOTAL Material:					6,56

RELATÓRIO ANALÍTICO - COMPOSIÇÕES DE CUSTOS



OBRA:	EXECUÇÃO DE CONSTRUÇÃO DE ESCOLA DE UM PAVIMENTO COM 12 (DOZE) SALAS DE AULA - EEIF CENTRO EDUCACIONAL BETESDA, NO MUNICÍPIO DE TAUÁ/CE	DATA: 19/05/2023	BDI: 31,25%
DESCRIÇÃO:	EXECUÇÃO DE CONSTRUÇÃO DE ESCOLA DE UM PAVIMENTO COM 12 (DOZE) SALAS DE AULA - EEIF CENTRO EDUCACIONAL BETESDA, NO MUNICÍPIO DE TAUÁ/CE	FORTE	VERSÃO
LOCAL:	MUNICÍPIO DE TAUÁ-CE	ORSE	2022/11
CLIENTE:	PREFEITURA MUNICIPAL DE TAUÁ	SEINFRA	027.1 COM DESONERAÇÃO
		SINAPI	2022/07 COM DESONERAÇÃO
		Composição	PRÓPRIA
			HORA
			MES
			REF.
			111,84%
			70,18%
			02/2023
			83,85%
			47,76%
			05/2021
			83,55%
			47,46%
			08/2022
			0,00%
			0,00%

Mão de Obra com Encargos Complementares		FORTE	UNID	COEFICIENTE	PREÇO UNITÁRIO	TOTAL
88310	PINTOR COM ENCARGOS COMPLEMENTARES	SINAPI	H	0,17000000	23,43	3,98
88316	SERVENTE COM ENCARGOS COMPLEMENTARES	SINAPI	H	0,06200000	16,83	1,04
TOTAL Mão de Obra com Encargos Complementares:						5,02
VALOR:						11,58

10.1.8. C2284 - SOLEIRA DE GRANITO L= 15cm (M)

Material	FORTE	UNID	COEFICIENTE	PREÇO UNITÁRIO	TOTAL
I1880	SOLEIRA DE GRANITO DE 15CM	SEINFRA	M	1,00000000	58,1103
TOTAL Material:					58,1103

Mão de Obra		FORTE	UNID	COEFICIENTE	PREÇO UNITÁRIO	TOTAL
I2391	PEDREIRO	SEINFRA	H	0,50000000	20,7700	10,3850
I2543	SERVENTE	SEINFRA	H	0,25000000	15,5500	3,8875
TOTAL Mão de Obra:						14,2725

Serviço		FORTE	UNID	COEFICIENTE	PREÇO UNITÁRIO	TOTAL
C0197	ARGAMASSA MISTA DE CIMENTO CAL HIDR. E AREIA S/PEN. TRAÇO 1:1:4	SEINFRA	M3	0,00375000	610,5500	2,2896
TOTAL Serviço:						2,2896
VALOR:						74,67

10.2.1. 94996 - EXECUÇÃO DE PASSEIO (CALÇADA) OU PISO DE CONCRETO COM CONCRETO MOLDADO IN LOCO, FEITO EM OBRA, ACABAMENTO CONVENCIONAL, ESPESSURA 10 CM, ARMADO. AF_07/2016 (M2)

Material	FORTE	UNID	COEFICIENTE	PREÇO UNITÁRIO	TOTAL
00003777	LONA PLASTICA PESADA PRETA, E = 150 MICRA	SINAPI	M2	1,12800000	0,84
00004517	SARRAFO *2,5 X 7,5* CM EM PINUS, MISTA OU EQUIVALENTE DA REGIAO - BRUTA	SINAPI	M	0,20000000	3,69
00004460	SARRAFO NAO APARELHADO *2,5 X 10* CM, EM MACARANDUBA, ANGELIM OU EQUIVALENTE DA REGIAO - BRUTA	SINAPI	M	0,25000000	9,71
00007156	TELA DE ACO SOLDADA NERVURADA, CA-60, Q-196, (3,11 KG/M2), DIAMETRO DO FIO = 5,0 MM, LARGURA = 2,45 M, ESPACAMENTO DA MALHA = 10 X 10 CM	SINAPI	M2	1,12240000	30,94
TOTAL Material:					38,81

Mão de Obra com Encargos Complementares		FORTE	UNID	COEFICIENTE	PREÇO UNITÁRIO	TOTAL
88262	CARPINTEIRO DE FORMAS COM ENCARGOS COMPLEMENTARES	SINAPI	H	0,22560000	22,12	4,99
88309	PEDREIRO COM ENCARGOS COMPLEMENTARES	SINAPI	H	0,33170000	22,36	7,41
88316	SERVENTE COM ENCARGOS COMPLEMENTARES	SINAPI	H	0,55730000	16,83	9,37
TOTAL Mão de Obra com Encargos Complementares:						21,77

Serviço		FORTE	UNID	COEFICIENTE	PREÇO UNITÁRIO	TOTAL
94964	CONCRETO FCK = 20MPA, TRAÇO 1:2,7:3 (EM MASSA SECA DE CIMENTO/ AREIA MÉDIA/ BRITA 1) - PREPARO MECÂNICO COM BETONEIRA 400 L. AF_05/2021	SINAPI	M3	0,12130000	406,66	49,32
TOTAL Serviço:						49,32
VALOR:						109,90

10.2.2. 94963 - CONCRETO FCK = 15MPA, TRAÇO 1:3,4:3,5 (EM MASSA SECA DE CIMENTO/ AREIA MÉDIA/ BRITA 1) - PREPARO MECÂNICO COM BETONEIRA 400 L. AF_05/2021 (M3)



RELATÓRIO ANALÍTICO - COMPOSIÇÕES DE CUSTOS

OBRA:	EXECUÇÃO DE CONSTRUÇÃO DE ESCOLA DE UM PAVIMENTO COM 12 (DOZE) SALAS DE AULA - EEIF CENTRO EDUCACIONAL BETESDA, NO MUNICÍPIO DE TAUÁ/CE	DATA : 19/05/2023	BDI : 31,25%			
DESCRIÇÃO:	EXECUÇÃO DE CONSTRUÇÃO DE ESCOLA DE UM PAVIMENTO COM 12 (DOZE) SALAS DE AULA - EEIF CENTRO EDUCACIONAL BETESDA, NO MUNICÍPIO DE TAUÁ/CE	FONTE	VERSÃO	HORA	MES	REF.
LOCAL:	MUNICÍPIO DE TAUÁ-CE	ORSE	2022/11	111,84%	70,18%	02/2023
CLIENTE:	PREFEITURA MUNICIPAL DE TAUÁ	SEINFRA	027.1 COM DESONERAÇÃO	83,85%	47,76%	05/2021
		SINAPI	2022/07 COM DESONERAÇÃO	83,53%	47,46%	08/2022
		Composição	PRÓPRIA	0,00%	0,00%	

Equipamento Custo Horário		FONTE	UNID	COEFICIENTE	PREÇO UNITÁRIO	TOTAL
88831	BETONEIRA CAPACIDADE NOMINAL DE 400 L, CAPACIDADE DE MISTURA 280 L, MOTOR ELÉTRICO TRIFÁSICO POTÊNCIA DE 2 CV, SEM CARREGADOR - CHI DIURNO. AF_10/2014	SINAPI	CHI	0,71310000	0,40	0,28
88830	BETONEIRA CAPACIDADE NOMINAL DE 400 L, CAPACIDADE DE MISTURA 280 L, MOTOR ELÉTRICO TRIFÁSICO POTÊNCIA DE 2 CV, SEM CARREGADOR - CHP DIURNO. AF_10/2014	SINAPI	CHP	0,75630000	2,11	1,59
TOTAL Equipamento Custo Horário:						1,87

Material		FONTE	UNID	COEFICIENTE	PREÇO UNITÁRIO	TOTAL
00000370	AREIA MEDIA - POSTO JAZIDA/FORNECEDOR (RETIRADO NA JAZIDA, SEM TRANSPORTE)	SINAPI	M3	0,80460000	121,55	97,79
00001379	CIMENTO PORTLAND COMPOSTO CP II-32	SINAPI	KG	273,06300000	0,59	161,10
00004721	PEDRA BRITADA N. 1 (9,5 a 19 MM) POSTO PEDREIRA/FORNECEDOR, SEM FRETE	SINAPI	M3	0,57920000	87,60	50,73
TOTAL Material:						309,62

Mão de Obra com Encargos Complementares		FONTE	UNID	COEFICIENTE	PREÇO UNITÁRIO	TOTAL
88377	OPERADOR DE BETONEIRA ESTACIONÁRIA/MISTURADOR COM ENCARGOS COMPLEMENTARES	SINAPI	H	1,46950000	17,54	25,77
88316	SERVENTE COM ENCARGOS COMPLEMENTARES	SINAPI	H	2,32750000	16,83	39,17
TOTAL Mão de Obra com Encargos Complementares:						64,94
VALOR:						376,43

10.2.3. 94263 - GUIA (MEIO-FIO) CONCRETO, MOLDADA IN LOCO EM TRECHO RETO COM EXTRUSORA, 13 CM BASE X 22 CM ALTURA. AF_06/2016 (M)

Equipamento Custo Horário		FONTE	UNID	COEFICIENTE	PREÇO UNITÁRIO	TOTAL
92961	MÁQUINA EXTRUSORA DE CONCRETO PARA GUIAS E SARJETAS, MOTOR A DIESEL, POTÊNCIA 14 CV - CHI DIURNO. AF_12/2015	SINAPI	CHI	0,07200000	5,04	0,36
92960	MÁQUINA EXTRUSORA DE CONCRETO PARA GUIAS E SARJETAS, MOTOR A DIESEL, POTÊNCIA 14 CV - CHP DIURNO. AF_12/2015	SINAPI	CHP	0,01400000	21,20	0,29
TOTAL Equipamento Custo Horário:						0,65

Material		FONTE	UNID	COEFICIENTE	PREÇO UNITÁRIO	TOTAL
000370	AREIA MEDIA - POSTO JAZIDA/FORNECEDOR (RETIRADO NA JAZIDA, SEM TRANSPORTE)	SINAPI	M3	0,00700000	121,55	0,85
00034492	CONCRETO USINADO BOMBEAVEL, CLASSE DE RESISTENCIA C20, COM BRITA 0 E 1, SLUMP = 100 +/- 20 MM, EXCLUI SERVICO DE BOMBEAMENTO (NBR 8953)	SINAPI	M3	0,03000000	416,07	12,48
TOTAL Material:						13,33

Mão de Obra com Encargos Complementares		FONTE	UNID	COEFICIENTE	PREÇO UNITÁRIO	TOTAL
88243	AJUDANTE ESPECIALIZADO COM ENCARGOS COMPLEMENTARES	SINAPI	H	0,08700000	17,62	1,53
88309	PEDREIRO COM ENCARGOS COMPLEMENTARES	SINAPI	H	0,22100000	22,36	4,94
88316	SERVENTE COM ENCARGOS COMPLEMENTARES	SINAPI	H	0,44200000	16,83	7,43
TOTAL Mão de Obra com Encargos Complementares:						13,90

Serviço		FONTE	UNID	COEFICIENTE	PREÇO UNITÁRIO	TOTAL
88631	ARGAMASSA TRAÇO 1:4 (EM VOLUME DE CIMENTO E AREIA MÉDIA ÚMIDA), PREPARO MANUAL. AF_08/2019	SINAPI	M3	0,00200000	509,12	1,01
TOTAL Serviço:						1,01
VALOR:						28,89

10.2.4. COMP-23 - LASTRO DE BRITA PARA O ESTACIONAMENTO (M3)

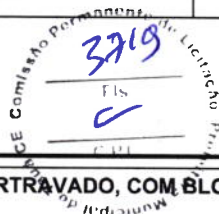


RELATÓRIO ANALÍTICO - COMPOSIÇÕES DE CUSTOS

OBRA:	EXECUÇÃO DE CONSTRUÇÃO DE ESCOLA DE UM PAVIMENTO COM 12 (DOZE) SALAS DE AULA - EEIF CENTRO EDUCACIONAL BETESDA, NO MUNICÍPIO DE TAUÁ/CE	DATA: 19/05/2023	BDI: 31,25%			
DESCRIÇÃO:	EXECUÇÃO DE CONSTRUÇÃO DE ESCOLA DE UM PAVIMENTO COM 12 (DOZE) SALAS DE AULA - EEIF CENTRO EDUCACIONAL BETESDA, NO MUNICÍPIO DE TAUÁ/CE	FONTE	VERSÃO	HORA	MES	REF.
LOCAL:	MUNICÍPIO DE TAUÁ-CE	ORSE	2022/11	111,84%	70,18%	02/2023
CLIENTE:	PREFEITURA MUNICIPAL DE TAUÁ	SEINFRA	027.1 COM DESONERAÇÃO	83,85%	47,76%	05/2021
		SINAPI	2022/07 COM DESONERAÇÃO	83,55%	47,46%	08/2022
		Composição	PRÓPRIA	0,00%	0,00%	

Material	FONTE	UNID	COEFICIENTE	PREÇO UNITÁRIO	TOTAL	
00004718	PEDRA BRITADA N. 2 (19 A 38 MM) POSTO PEDREIRA/FORNECEDOR, SEM FRETE	SINAPI	M3	1,05000000	88,08	92,48
TOTAL Material:					92,48	

Mão de Obra com Encargos Complementares	FONTE	UNID	COEFICIENTE	PREÇO UNITÁRIO	TOTAL	
88316	SERVENTE COM ENCARGOS COMPLEMENTARES	SINAPI	H	0,80000000	16,83	13,46
TOTAL Mão de Obra com Encargos Complementares:					13,46	



VALOR:	105,94
---------------	---------------

10.2.5. 92396 - EXECUÇÃO DE PASSEIO EM PISO INTERTRAVADO, COM BLOCO RETANGULAR COR NATURAL DE 20 X 10 CM, ESPESSURA 6 CM. AF_12/2015 (M2)

Equipamento Custo Horário	FONTE	UNID	COEFICIENTE	PREÇO UNITÁRIO	TOTAL	
85	CORTADORA DE PISO COM MOTOR 4 TEMPOS A GASOLINA, POTÊNCIA DE 13 HP, COM DISCO DE CORTE DIAMANTADO SEGMENTADO PARA CONCRETO, DIÂMETRO DE 350 MM, FURO DE 1" (14 X 1") - CHI DIURNO. AF_08/2015	SINAPI	CHI	0,15040000	0,94	0,14
91283	CORTADORA DE PISO COM MOTOR 4 TEMPOS A GASOLINA, POTÊNCIA DE 13 HP, COM DISCO DE CORTE DIAMANTADO SEGMENTADO PARA CONCRETO, DIÂMETRO DE 350 MM, FURO DE 1" (14 X 1") - CHP DIURNO. AF_08/2015	SINAPI	CHP	0,04830000	10,65	0,51
91278	PLACA VIBRATÓRIA REVERSÍVEL COM MOTOR 4 TEMPOS A GASOLINA, FORÇA CENTRÍFUGA DE 25 KN (2500 KGF), POTÊNCIA 5,5 CV - CHI DIURNO. AF_08/2015	SINAPI	CHI	0,19470000	0,58	0,11
91277	PLACA VIBRATÓRIA REVERSÍVEL COM MOTOR 4 TEMPOS A GASOLINA, FORÇA CENTRÍFUGA DE 25 KN (2500 KGF), POTÊNCIA 5,5 CV - CHP DIURNO. AF_08/2015	SINAPI	CHP	0,00410000	9,81	0,04
TOTAL Equipamento Custo Horário:					0,80	

Material	FONTE	UNID	COEFICIENTE	PREÇO UNITÁRIO	TOTAL	
00000370	AREIA MEDIA - POSTO JAZIDA/FORNECEDOR (RETIRADO NA JAZIDA, SEM TRANSPORTE)	SINAPI	M3	0,05680000	121,55	6,90
00036155	BLOQUETE/PISO INTERTRAVADO DE CONCRETO - MODELO O N D A / 1 6 FACES/RETANGULAR/TIJOLINHO/PAVER/HOLANDES/PARALELEPIPEDO, 20 CM X 10 CM, E = 6 CM, RESISTENCIA DE 35 MPA (NBR 9781), COR NATURAL	SINAPI	M2	1,04870000	36,63	38,41
00004741	PO DE PEDRA (POSTO PEDREIRA/FORNECEDOR, SEM FRETE)	SINAPI	M3	0,00650000	82,75	0,53
TOTAL Material:					45,84	

Mão de Obra com Encargos Complementares	FONTE	UNID	COEFICIENTE	PREÇO UNITÁRIO	TOTAL	
88260	CALCETEIRO COM ENCARGOS COMPLEMENTARES	SINAPI	H	0,39750000	22,24	8,84
88316	SERVENTE COM ENCARGOS COMPLEMENTARES	SINAPI	H	0,39750000	16,83	6,68
TOTAL Mão de Obra com Encargos Complementares:					15,52	
VALOR:	62,16					

11.1. 96132 - APLICAÇÃO MANUAL DE MASSA ACRÍLICA EM PANOS DE FACHADA SEM PRESENÇA DE VÃOS, DE EDIFÍCIOS DE MÚLTIPLOS PAVIMENTOS, DUAS DEMÃOS. AF_05/2017 (M2)

Material	FONTE	UNID	COEFICIENTE	PREÇO UNITÁRIO	TOTAL	
00003767	LIXA EM FOLHA PARA PAREDE OU MADEIRA, NUMERO 120, COR VERMELHA	SINAPI	UN	0,10000000	0,72	0,07
00043651	MASSA ACRILICA PARA SUPERFICIES INTERNAS E EXTERNAS	SINAPI	KG	1,55184000	3,86	5,99
TOTAL Material:					6,06	


Mão de Obra com Encargos Complementares	FONTE	UNID	COEFICIENTE	PREÇO UNITÁRIO	TOTAL	
88310	PINTOR COM ENCARGOS COMPLEMENTARES	SINAPI	H	0,33400000	23,43	7,82

RELATÓRIO ANALÍTICO - COMPOSIÇÕES DE CUSTOS



OBRA:	EXECUÇÃO DE CONSTRUÇÃO DE ESCOLA DE UM PAVIMENTO COM 12 (DOZE) SALAS DE AULA - EEIF CENTRO EDUCACIONAL BETESDA, NO MUNICÍPIO DE TAUÁ/CE	DATA: 19/05/2023	BDI: 31,25%
DESCRIÇÃO:	EXECUÇÃO DE CONSTRUÇÃO DE ESCOLA DE UM PAVIMENTO COM 12 (DOZE) SALAS DE AULA - EEIF CENTRO EDUCACIONAL BETESDA, NO MUNICÍPIO DE TAUÁ/CE	ORSE	2022/11
LOCAL:	MUNICÍPIO DE TAUÁ-CE	SEINFRA	027.1 COM DESONERAÇÃO
CLIENTE:	PREFEITURA MUNICIPAL DE TAUÁ	SINAPI	2022/07 COM DESONERAÇÃO
		Composição	PRÓPRIA
			HORA MES REF.
			111,84% 70,18% 02/2023
			83,85% 47,76% 05/2021
			83,55% 47,46% 08/2022
			0,00% 0,00%

88316	SERVENTE COM ENCARGOS COMPLEMENTARES	SINAPI	H	0,08300000	16,83	1,39
TOTAL Mão de Obra com Encargos Complementares:						9,21
VALOR:						15,27



11.2. 96132 - APLICAÇÃO MANUAL DE MASSA ACRÍLICA EM PANOS DE FACHADA SEM PRESENÇA DE VÃOS, DE EDIFÍCIOS DE MÚLTIPLOS PAVIMENTOS, DUAS DEMÃOS. AF_05/2017 (M2)

Material	FORNTE	UNID	COEFICIENTE	PREÇO UNITÁRIO	TOTAL	
00003767	LIXA EM FOLHA PARA PAREDE OU MADEIRA, NUMERO 120, COR VERMELHA	SINAPI	UN	0,10000000	0,72	0,07
00043651	MASSA ACRILICA PARA SUPERFICIES INTERNAS E EXTERNAS	SINAPI	KG	1,55184000	3,86	5,99
TOTAL Material:					6,06	

Mão de Obra com Encargos Complementares	FORNTE	UNID	COEFICIENTE	PREÇO UNITÁRIO	TOTAL	
10	PINTOR COM ENCARGOS COMPLEMENTARES	SINAPI	H	0,33400000	23,43	7,82
88316	SERVENTE COM ENCARGOS COMPLEMENTARES	SINAPI	H	0,08300000	16,83	1,39
TOTAL Mão de Obra com Encargos Complementares:					9,21	
VALOR:					15,27	

11.3. 88489 - APLICAÇÃO MANUAL DE PINTURA COM TINTA LÁTEX ACRÍLICA EM PAREDES, DUAS DEMÃOS. AF_06/2014 (M2)

Material	FORNTE	UNID	COEFICIENTE	PREÇO UNITÁRIO	TOTAL	
00007356	TINTA LATEX ACRILICA PREMIUM, COR BRANCO FOSCO	SINAPI	L	0,33000000	20,81	6,86
TOTAL Material:					6,86	

Mão de Obra com Encargos Complementares	FORNTE	UNID	COEFICIENTE	PREÇO UNITÁRIO	TOTAL	
88310	PINTOR COM ENCARGOS COMPLEMENTARES	SINAPI	H	0,18700000	23,43	4,38
88316	SERVENTE COM ENCARGOS COMPLEMENTARES	SINAPI	H	0,06900000	16,83	1,16
TOTAL Mão de Obra com Encargos Complementares:					5,54	
VALOR:					12,40	

11.4. COMP-24 - PINTURA EM LATEX PVA SOBRE LAJES INTERNAS E EXTERNAS, 2 DEMÃOS (M2)

Material	FORNTE	UNID	COEFICIENTE	PREÇO UNITÁRIO	TOTAL	
12096	TINTA LATEX	SEINFRA	L	0,33000000	19,87	6,56
TOTAL Material:					6,56	

Mão de Obra com Encargos Complementares	FORNTE	UNID	COEFICIENTE	PREÇO UNITÁRIO	TOTAL	
88310	PINTOR COM ENCARGOS COMPLEMENTARES	SINAPI	H	0,17000000	23,43	3,98
88316	SERVENTE COM ENCARGOS COMPLEMENTARES	SINAPI	H	0,06200000	16,83	1,04
TOTAL Mão de Obra com Encargos Complementares:					5,02	
VALOR:					11,58	

11.5. COMP-25 - PINTURA EM ESMALTE SINTÉTICO EM RODA MEIO DE MADEIRA, 2 DEMÃOS (M2)

Material	FORNTE	UNID	COEFICIENTE	PREÇO UNITÁRIO	TOTAL	
00005318	DILUENTE AGUARRAS	SINAPI	L	0,04000000	19,07	0,76



RELATÓRIO ANALÍTICO - COMPOSIÇÕES DE CUSTOS

OBRA:	EXECUÇÃO DE CONSTRUÇÃO DE ESCOLA DE UM PAVIMENTO COM 12 (DOZE) SALAS DE AULA - EEIF CENTRO EDUCACIONAL BETESDA, NO MUNICÍPIO DE TAUÁ/CE	DATA: 19/05/2023	BDI: 31,25%			
DESCRIÇÃO:	EXECUÇÃO DE CONSTRUÇÃO DE ESCOLA DE UM PAVIMENTO COM 12 (DOZE) SALAS DE AULA - EEIF CENTRO EDUCACIONAL BETESDA, NO MUNICÍPIO DE TAUÁ/CE	FONTE	VERSÃO	HORA	MES	REF.
LOCAL:	MUNICÍPIO DE TAUÁ-CE	ORSE	2022/11	111,84%	70,18%	02/2023
CLIENTE:	PREFEITURA MUNICIPAL DE TAUÁ	SEINFRA	027.1 COM DESONERAÇÃO	83,85%	47,76%	05/2021
		SINAPI	2022/07 COM DESONERAÇÃO	83,55%	47,46%	08/2022
		Composição	PRÓPRIA	0,00%	0,00%	

Material	Descrição	FONTE	UNID	COEFICIENTE	PREÇO UNITÁRIO	TOTAL
00043653	FUNDO SINTETICO NIVELADOR BRANCO FOSCO PARA MADEIRA	SINAPI	L	1,00000000	21,15	21,15
00003767	LIXA EM FOLHA PARA PAREDE OU MADEIRA, NUMERO 120, COR VERMELHA	SINAPI	UN	0,40000000	0,72	0,29
00007288	TINTA ESMALTE SINTETICO PREMIUM FOSCO	SINAPI	L	0,16000000	30,00	4,80
TOTAL Material:						27,00

Mão de Obra com Encargos Complementares	FONTE	UNID	COEFICIENTE	PREÇO UNITÁRIO	TOTAL	
88310	PINTOR COM ENCARGOS COMPLEMENTARES	SINAPI	H	0,40000000	23,43	9,37
88316	SERVENTE COM ENCARGOS COMPLEMENTARES	SINAPI	H	0,35000000	16,83	5,89
TOTAL Mão de Obra com Encargos Complementares:					15,26	
VALOR:					42,26	

11. 00742 - PINTURA COM TINTA ALQUÍDICA DE ACABAMENTO (ESMALTE SINTÉTICO ACETINADO) APLICADA A ROLO OU PINCEL SOBRE SUPERFÍCIES METÁLICAS (EXCETO PERFIL) EXECUTADO EM OBRA (POR DEMÃO). AF_01/2020 (M2)

Material	FONTE	UNID	COEFICIENTE	PREÇO UNITÁRIO	TOTAL	
00005318	DILUENTE AGUARRAS	SINAPI	L	0,01270000	19,07	0,24
00007311	TINTA ESMALTE SINTETICO PREMIUM ACETINADO	SINAPI	L	0,12740000	30,57	3,89
TOTAL Material:					4,13	

Mão de Obra com Encargos Complementares	FONTE	UNID	COEFICIENTE	PREÇO UNITÁRIO	TOTAL	
88310	PINTOR COM ENCARGOS COMPLEMENTARES	SINAPI	H	0,67790000	23,43	15,88
TOTAL Mão de Obra com Encargos Complementares:					15,88	
VALOR:					20,01	

11.7. COMP-26 - PINTURA EM ESMALTE SINTÉTICO EM PORTA DE MADEIRA, 2 DEMÃOS (M2)

Material	FONTE	UNID	COEFICIENTE	PREÇO UNITÁRIO	TOTAL	
00005318	DILUENTE AGUARRAS	SINAPI	L	0,04000000	19,07	0,76
00043653	FUNDO SINTETICO NIVELADOR BRANCO FOSCO PARA MADEIRA	SINAPI	L	1,00000000	21,15	21,15
00003767	LIXA EM FOLHA PARA PAREDE OU MADEIRA, NUMERO 120, COR VERMELHA	SINAPI	UN	0,40000000	0,72	0,29
00007288	TINTA ESMALTE SINTETICO PREMIUM FOSCO	SINAPI	L	0,16000000	30,00	4,80
TOTAL Material:					27,00	

Mão de Obra com Encargos Complementares	FONTE	UNID	COEFICIENTE	PREÇO UNITÁRIO	TOTAL	
88310	PINTOR COM ENCARGOS COMPLEMENTARES	SINAPI	H	0,40000000	23,43	9,37
88316	SERVENTE COM ENCARGOS COMPLEMENTARES	SINAPI	H	0,35000000	16,83	5,89
TOTAL Mão de Obra com Encargos Complementares:					15,26	
VALOR:					42,26	

12.1. 89401 - TUBO, PVC, SOLDÁVEL, DN 20MM, INSTALADO EM RAMAL DE DISTRIBUIÇÃO DE ÁGUA - FORNECIMENTO E INSTALAÇÃO. AF_06/2022 (M)

Material	FONTE	UNID	COEFICIENTE	PREÇO UNITÁRIO	TOTAL	
00038383	LIXA D'AGUA EM FOLHA, GRAO 100	SINAPI	UN	0,03190000	2,01	0,06
00009867	TUBO PVC, SOLDÁVEL, DN 20 MM, AGUA FRIA (NBR-5648)	SINAPI	M	1,04930000	3,44	3,60
TOTAL Material:					3,66	

Mão de Obra com Encargos Complementares	FONTE	UNID	COEFICIENTE	PREÇO UNITÁRIO	TOTAL
---	-------	------	-------------	----------------	-------



RELATÓRIO ANALÍTICO - COMPOSIÇÕES DE CUSTOS

OBRA:	EXECUÇÃO DE CONSTRUÇÃO DE ESCOLA DE UM PAVIMENTO COM 12 (DOZE) SALAS DE AULA - EEIF CENTRO EDUCACIONAL BETESDA, NO MUNICÍPIO DE TAUÁ/CE	DATA: 19/05/2023	BDI: 31,25%			
DESCRIÇÃO:	EXECUÇÃO DE CONSTRUÇÃO DE ESCOLA DE UM PAVIMENTO COM 12 (DOZE) SALAS DE AULA - EEIF CENTRO EDUCACIONAL BETESDA, NO MUNICÍPIO DE TAUÁ/CE	FONTE: ORSE	VERSÃO: 2022/11	HORA: 111,84%	MES: 70,18%	REF.: 02/2023
LOCAL:	MUNICÍPIO DE TAUÁ-CE	SEINFRA: 027.1 COM DESONERAÇÃO		HORA: 83,85%	MES: 47,76%	REF.: 06/2021
CLIENTE:	PREFEITURA MUNICIPAL DE TAUÁ	SINAPI: 2022/07 COM DESONERAÇÃO		HORA: 83,55%	MES: 47,46%	REF.: 08/2022
		Composição: PROPRIA		HORA: 0,00%	MES: 0,00%	

88248	AUXILIAR DE ENCANADOR OU BOMBEIRO HIDRÁULICO COM ENCARGOS COMPLEMENTARES	SINAPI	H	0,13670000	17,63	2,41
88267	ENCANADOR OU BOMBEIRO HIDRÁULICO COM ENCARGOS COMPLEMENTARES	SINAPI	H	0,13670000	21,75	2,97
					TOTAL Mão de Obra com Encargos Complementares:	5,38
					VALOR:	9,04

12.2. 89446 - TUBO, PVC, SOLDÁVEL, DN 25MM, INSTALADO EM PRUMADA DE ÁGUA - FORNECIMENTO E INSTALAÇÃO. AF_06/2022 (M)

Material	FONTE	UNID	COEFICIENTE	PREÇO UNITÁRIO	TOTAL
00038383 LIXA D'AGUA EM FOLHA, GRAO 100	SINAPI	UN	0,00450000	2,01	0,00
00009368 TUBO PVC, SOLDAVEL, DN 25 MM, AGUA FRIA (NBR-5648)	SINAPI	M	1,04930000	4,41	4,62
TOTAL Material:					4,62

Mão de Obra com Encargos Complementares						
88248	AUXILIAR DE ENCANADOR OU BOMBEIRO HIDRÁULICO COM ENCARGOS COMPLEMENTARES	SINAPI	H	0,01950000	17,63	0,34
88267	ENCANADOR OU BOMBEIRO HIDRÁULICO COM ENCARGOS COMPLEMENTARES	SINAPI	H	0,01950000	21,75	0,42
TOTAL Mão de Obra com Encargos Complementares:					0,76	
VALOR:					5,38	

12.3. 89447 - TUBO, PVC, SOLDÁVEL, DN 32MM, INSTALADO EM PRUMADA DE ÁGUA - FORNECIMENTO E INSTALAÇÃO. AF_06/2022 (M)

Material	FONTE	UNID	COEFICIENTE	PREÇO UNITÁRIO	TOTAL
00038383 LIXA D'AGUA EM FOLHA, GRAO 100	SINAPI	UN	0,00550000	2,01	0,01
00009869 TUBO PVC, SOLDAVEL, DN 32 MM, AGUA FRIA (NBR-5648)	SINAPI	M	1,04930000	9,91	10,39
TOTAL Material:					10,40

Mão de Obra com Encargos Complementares						
88248	AUXILIAR DE ENCANADOR OU BOMBEIRO HIDRÁULICO COM ENCARGOS COMPLEMENTARES	SINAPI	H	0,02350000	17,63	0,41
88267	ENCANADOR OU BOMBEIRO HIDRÁULICO COM ENCARGOS COMPLEMENTARES	SINAPI	H	0,02350000	21,75	0,51
TOTAL Mão de Obra com Encargos Complementares:					0,92	
VALOR:					11,32	

12.4. 89449 - TUBO, PVC, SOLDÁVEL, DN 50MM, INSTALADO EM PRUMADA DE ÁGUA - FORNECIMENTO E INSTALAÇÃO. AF_06/2022 (M)

Material	FONTE	UNID	COEFICIENTE	PREÇO UNITÁRIO	TOTAL
00038383 LIXA D'AGUA EM FOLHA, GRAO 100	SINAPI	UN	0,00800000	2,01	0,01
00009875 TUBO PVC, SOLDAVEL, DN 50 MM, PARA AGUA FRIA (NBR-5648)	SINAPI	M	1,04930000	16,52	17,33
TOTAL Material:					17,34

Mão de Obra com Encargos Complementares						
88248	AUXILIAR DE ENCANADOR OU BOMBEIRO HIDRÁULICO COM ENCARGOS COMPLEMENTARES	SINAPI	H	0,03410000	17,63	0,60
88267	ENCANADOR OU BOMBEIRO HIDRÁULICO COM ENCARGOS COMPLEMENTARES	SINAPI	H	0,03410000	21,75	0,74
TOTAL Mão de Obra com Encargos Complementares:					1,34	

RELATÓRIO ANALÍTICO - COMPOSIÇÕES DE CUSTOS



OBRA:	EXECUÇÃO DE CONSTRUÇÃO DE ESCOLA DE UM PAVIMENTO COM 12 (DOZE) SALAS DE AULA - EEIF CENTRO EDUCACIONAL BETESDA, NO MUNICÍPIO DE TAUÁ/CE	DATA: 19/05/2023	BDI: 31,25%			
DESCRIÇÃO:	EXECUÇÃO DE CONSTRUÇÃO DE ESCOLA DE UM PAVIMENTO COM 12 (DOZE) SALAS DE AULA - EEIF CENTRO EDUCACIONAL BETESDA, NO MUNICÍPIO DE TAUÁ/CE	FORTE	VERSÃO	HORA	MES	REF.
LOCAL:	MUNICÍPIO DE TAUÁ-CE	ORSE	2022/11	111,84%	70,18%	02/2023
CLIENTE:	PREFEITURA MUNICIPAL DE TAUÁ	SEINFRA	027.1 COM DESONERAÇÃO	83,85%	47,76%	05/2021
		SINAPI	2022/07 COM DESONERAÇÃO	83,55%	47,46%	08/2022
		Composição	PRÓPRIA	0,00%	0,00%	



VALOR:	18,68
---------------	--------------

12.5. 89450 - TUBO, PVC, SOLDÁVEL, DN 60MM, INSTALADO EM PRUMADA DE ÁGUA - FORNECIMENTO E INSTALAÇÃO. AF_06/2022 (M)

Material	FONTE	UNID	COEFICIENTE	PREÇO UNITÁRIO	TOTAL	
00038383	LIXA D'AGUA EM FOLHA, GRAO 100	SINAPI	UN	0,00930000	2,01	0,01
00009873	TUBO PVC, SOLDAVEL, DN 60 MM, AGUA FRIA (NBR-5648)	SINAPI	M	1,04930000	27,88	29,25
TOTAL Material:					29,26	

Mão de Obra com Encargos Complementares	FONTE	UNID	COEFICIENTE	PREÇO UNITÁRIO	TOTAL	
88248	AUXILIAR DE ENCANADOR OU BOMBEIRO HIDRÁULICO COM ENCARGOS COMPLEMENTARES	SINAPI	H	0,04000000	17,63	0,70
88267	ENCANADOR OU BOMBEIRO HIDRÁULICO COM ENCARGOS COMPLEMENTARES	SINAPI	H	0,04000000	21,75	0,87
TOTAL Mão de Obra com Encargos Complementares:					1,57	

VALOR:	30,83
---------------	--------------

12.6. 89451 - TUBO, PVC, SOLDÁVEL, DN 75MM, INSTALADO EM PRUMADA DE ÁGUA - FORNECIMENTO E INSTALAÇÃO. AF_06/2022 (M)

Material	FONTE	UNID	COEFICIENTE	PREÇO UNITÁRIO	TOTAL	
00038383	LIXA D'AGUA EM FOLHA, GRAO 100	SINAPI	UN	0,01150000	2,01	0,02
00009871	TUBO PVC, SOLDAVEL, DN 75 MM, AGUA FRIA (NBR-5648)	SINAPI	M	1,04930000	46,70	49,00
TOTAL Material:					49,02	

Mão de Obra com Encargos Complementares	FONTE	UNID	COEFICIENTE	PREÇO UNITÁRIO	TOTAL	
88248	AUXILIAR DE ENCANADOR OU BOMBEIRO HIDRÁULICO COM ENCARGOS COMPLEMENTARES	SINAPI	H	0,04940000	17,63	0,87
88267	ENCANADOR OU BOMBEIRO HIDRÁULICO COM ENCARGOS COMPLEMENTARES	SINAPI	H	0,04940000	21,75	1,07
TOTAL Mão de Obra com Encargos Complementares:					1,94	

VALOR:	50,96
---------------	--------------

12.7. 89383 - ADAPTADOR CURTO COM BOLSA E ROSCA PARA REGISTRO, PVC, SOLDÁVEL, DN 25MM X 3/4, INSTALADO EM RAMAL OU SUB-RAMAL DE ÁGUA - FORNECIMENTO E INSTALAÇÃO. AF_06/2022 (UN)

Material	FONTE	UNID	COEFICIENTE	PREÇO UNITÁRIO	TOTAL	
00000065	ADAPTADOR PVC SOLDAVEL CURTO COM BOLSA E ROSCA, 25 MM X 3/4", PARA AGUA FRIA	SINAPI	UN	1,00000000	1,04	1,04
00000122	ADESIVO PLASTICO PARA PVC, FRASCO COM *850* GR	SINAPI	UN	0,00590000	52,15	0,30
00038383	LIXA D'AGUA EM FOLHA, GRAO 100	SINAPI	UN	0,03150000	2,01	0,06
00020083	SOLUCAO PREPARADORA / LIMPADORA PARA PVC, FRASCO COM 1000 CM3	SINAPI	UN	0,00700000	59,09	0,41
TOTAL Material:					1,81	

Mão de Obra com Encargos Complementares	FONTE	UNID	COEFICIENTE	PREÇO UNITÁRIO	TOTAL	
88248	AUXILIAR DE ENCANADOR OU BOMBEIRO HIDRÁULICO COM ENCARGOS COMPLEMENTARES	SINAPI	H	0,09440000	17,63	1,66
88267	ENCANADOR OU BOMBEIRO HIDRÁULICO COM ENCARGOS COMPLEMENTARES	SINAPI	H	0,09440000	21,75	2,05
TOTAL Mão de Obra com Encargos Complementares:					3,71	

VALOR:	5,52
---------------	-------------



RELATÓRIO ANALÍTICO - COMPOSIÇÕES DE CUSTOS

OBRA:	EXECUÇÃO DE CONSTRUÇÃO DE ESCOLA DE UM PAVIMENTO COM 12 (DOZE) SALAS DE AULA - EEIF CENTRO EDUCACIONAL BETESDA, NO MUNICÍPIO DE TAUÁ/CE	DATA : 19/05/2023	BDI : 31,25%			
DESCRIÇÃO:	EXECUÇÃO DE CONSTRUÇÃO DE ESCOLA DE UM PAVIMENTO COM 12 (DOZE) SALAS DE AULA - EEIF CENTRO EDUCACIONAL BETESDA, NO MUNICÍPIO DE TAUÁ/CE	FONTE	VERSÃO	HORA	MES	REF.
LOCAL:	MUNICÍPIO DE TAUÁ-CE	ORSE	2022/11	111,84%	70,18%	02/2023
CLIENTE:	PREFEITURA MUNICIPAL DE TAUÁ	SEINFRA	027.1 COM DESONERAÇÃO	83,85%	47,76%	05/2021
		SINAPI	2022/07 COM DESONERAÇÃO	83,55%	47,46%	08/2022
		Composição	PRÓPRIA	0,00%	0,00%	

12.8. 89596 - ADAPTADOR CURTO COM BOLSA E ROSCA PARA REGISTRO, PVC, SOLDÁVEL, DN 50MM X 1.1/2 , INSTALADO EM PRUMADA DE ÁGUA - FORNECIMENTO E INSTALAÇÃO. AF_06/2022 (UN)

Material	FONTE	UNID	COEFICIENTE	PREÇO UNITÁRIO	TOTAL	
00000112	ADAPTADOR PVC SOLDAVEL CURTO COM BOLSA E ROSCA, 50 MM X1 1/2", PARA AGUA FRIA	SINAPI	UN	1,00000000	5,24	5,24
00000122	ADESIVO PLASTICO PARA PVC, FRASCO COM *850* GR	SINAPI	UN	0,01290000	52,15	0,67
00038383	LIXA D'AGUA EM FOLHA, GRAO 100	SINAPI	UN	0,01610000	2,01	0,03
00020083	SOLUCAO PREPARADORA / LIMPADORA PARA PVC, FRASCO COM 1000 CM3	SINAPI	UN	0,01650000	59,09	0,97
TOTAL Material:					6,91	

Mão de Obra com Encargos Complementares	FONTE	UNID	COEFICIENTE	PREÇO UNITÁRIO	TOTAL	
88248	AUXILIAR DE ENCANADOR OU BOMBEIRO HIDRÁULICO COM ENCARGOS COMPLEMENTARES	SINAPI	H	0,07350000	17,63	1,29
8267	ENCANADOR OU BOMBEIRO HIDRÁULICO COM ENCARGOS COMPLEMENTARES	SINAPI	H	0,07350000	21,75	1,59
TOTAL Mão de Obra com Encargos Complementares:					2,88	
VALOR:					9,79	

12.9. 89362 - JOELHO 90 GRAUS, PVC, SOLDÁVEL, DN 25MM, INSTALADO EM RAMAL OU SUB-RAMAL DE ÁGUA - FORNECIMENTO E INSTALAÇÃO. AF_06/2022 (UN)

Material	FONTE	UNID	COEFICIENTE	PREÇO UNITÁRIO	TOTAL	
00000122	ADESIVO PLASTICO PARA PVC, FRASCO COM *850* GR	SINAPI	UN	0,00710000	52,15	0,37
00003529	JOELHO PVC, SOLDAVEL, 90 GRAUS, 25 MM, PARA AGUA FRIA PREDIAL	SINAPI	UN	1,00000000	0,86	0,86
00038383	LIXA D'AGUA EM FOLHA, GRAO 100	SINAPI	UN	0,03380000	2,01	0,06
00020083	SOLUCAO PREPARADORA / LIMPADORA PARA PVC, FRASCO COM 1000 CM3	SINAPI	UN	0,00800000	59,09	0,47
TOTAL Material:					1,76	

Mão de Obra com Encargos Complementares	FONTE	UNID	COEFICIENTE	PREÇO UNITÁRIO	TOTAL	
88248	AUXILIAR DE ENCANADOR OU BOMBEIRO HIDRÁULICO COM ENCARGOS COMPLEMENTARES	SINAPI	H	0,15200000	17,63	2,67
8267	ENCANADOR OU BOMBEIRO HIDRÁULICO COM ENCARGOS COMPLEMENTARES	SINAPI	H	0,15200000	21,75	3,30
TOTAL Mão de Obra com Encargos Complementares:					5,97	
VALOR:					7,73	

12.10. 89413 - JOELHO 90 GRAUS, PVC, SOLDÁVEL, DN 32MM, INSTALADO EM RAMAL DE DISTRIBUIÇÃO DE ÁGUA - FORNECIMENTO E INSTALAÇÃO. AF_06/2022 (UN)

Material	FONTE	UNID	COEFICIENTE	PREÇO UNITÁRIO	TOTAL	
00000122	ADESIVO PLASTICO PARA PVC, FRASCO COM *850* GR	SINAPI	UN	0,00940000	52,15	0,49
00003536	JOELHO PVC, SOLDAVEL, 90 GRAUS, 32 MM, PARA AGUA FRIA PREDIAL	SINAPI	UN	1,00000000	2,59	2,59
00038383	LIXA D'AGUA EM FOLHA, GRAO 100	SINAPI	UN	0,03600000	2,01	0,07
00020083	SOLUCAO PREPARADORA / LIMPADORA PARA PVC, FRASCO COM 1000 CM3	SINAPI	UN	0,01100000	59,09	0,64
TOTAL Material:					3,79	


Mão de Obra com Encargos Complementares	FONTE	UNID	COEFICIENTE	PREÇO UNITÁRIO	TOTAL	
88248	AUXILIAR DE ENCANADOR OU BOMBEIRO HIDRÁULICO COM ENCARGOS COMPLEMENTARES	SINAPI	H	0,16210000	17,63	2,85



RELATÓRIO ANALÍTICO - COMPOSIÇÕES DE CUSTOS

OBRA:	EXECUÇÃO DE CONSTRUÇÃO DE ESCOLA DE UM PAVIMENTO COM 12 (DOZE) SALAS DE AULA - EEIF CENTRO EDUCACIONAL BETESDA, NO MUNICÍPIO DE TAUÁ/CE	DATA: 19/05/2023	BDI: 31,25%			
DESCRIÇÃO:	EXECUÇÃO DE CONSTRUÇÃO DE ESCOLA DE UM PAVIMENTO COM 12 (DOZE) SALAS DE AULA - EEIF CENTRO EDUCACIONAL BETESDA, NO MUNICÍPIO DE TAUÁ/CE	FONTE	VERSÃO	HORA	MES	REF.
LOCAL:	MUNICÍPIO DE TAUÁ-CE	ORSE	2022/11	111,84%	70,18%	02/2023
CLIENTE:	PREFEITURA MUNICIPAL DE TAUÁ	SEINFRA	027.1 COM DESONERAÇÃO	83,85%	47,76%	05/2021
		SINAPI	2022/07 COM DESONERAÇÃO	83,55%	47,46%	08/2022
		Composição	PRÓPRIA	0,00%	0,00%	

88267	ENCANADOR OU BOMBEIRO HIDRÁULICO COM ENCARGOS COMPLEMENTARES	SINAPI	H	0,16210000	21,75	3,52
TOTAL Mão de Obra com Encargos Complementares:						6,37
VALOR:						10,16



12.11. 89497 - JOELHO 90 GRAUS, PVC, SOLDÁVEL, DN 40MM, INSTALADO EM PRUMADA DE ÁGUA - FORNECIMENTO E INSTALAÇÃO. AF_06/2022 (UN)

Material	FONTE	UNID	COEFICIENTE	PREÇO UNITÁRIO	TOTAL	
00000122	ADESIVO PLASTICO PARA PVC, FRASCO COM *850* GR	SINAPI	UN	0,01180000	52,15	0,61
00003535	JOELHO PVC, SOLDAVEL, 90 GRAUS, 40 MM, PARA AGUA FRIA PREDIAL	SINAPI	UN	1,00000000	6,16	6,16
00038383	LIXA D'AGUA EM FOLHA, GRAO 100	SINAPI	UN	0,01570000	2,01	0,03
00020083	SOLUCAO PREPARADORA / LIMPADORA PARA PVC, FRASCO COM 1000 CM3	SINAPI	UN	0,01400000	59,09	0,82
TOTAL Material:					7,62	

Mão de Obra com Encargos Complementares	FONTE	UNID	COEFICIENTE	PREÇO UNITÁRIO	TOTAL	
88248	AUXILIAR DE ENCANADOR OU BOMBEIRO HIDRÁULICO COM ENCARGOS COMPLEMENTARES	SINAPI	H	0,10470000	17,63	1,84
88267	ENCANADOR OU BOMBEIRO HIDRÁULICO COM ENCARGOS COMPLEMENTARES	SINAPI	H	0,10470000	21,75	2,27
TOTAL Mão de Obra com Encargos Complementares:					4,11	
VALOR:					11,73	

12.12. 89501 - JOELHO 90 GRAUS, PVC, SOLDÁVEL, DN 50MM, INSTALADO EM PRUMADA DE ÁGUA - FORNECIMENTO E INSTALAÇÃO. AF_06/2022 (UN)

Material	FONTE	UNID	COEFICIENTE	PREÇO UNITÁRIO	TOTAL	
00000122	ADESIVO PLASTICO PARA PVC, FRASCO COM *850* GR	SINAPI	UN	0,01650000	52,15	0,86
00003540	JOELHO PVC, SOLDAVEL, 90 GRAUS, 50 MM, PARA AGUA FRIA PREDIAL	SINAPI	UN	1,00000000	6,66	6,66
00038383	LIXA D'AGUA EM FOLHA, GRAO 100	SINAPI	UN	0,01900000	2,01	0,03
020083	SOLUCAO PREPARADORA / LIMPADORA PARA PVC, FRASCO COM 1000 CM3	SINAPI	UN	0,02200000	59,09	1,29
TOTAL Material:					8,84	

Mão de Obra com Encargos Complementares	FONTE	UNID	COEFICIENTE	PREÇO UNITÁRIO	TOTAL	
88248	AUXILIAR DE ENCANADOR OU BOMBEIRO HIDRÁULICO COM ENCARGOS COMPLEMENTARES	SINAPI	H	0,12710000	17,63	2,24
88267	ENCANADOR OU BOMBEIRO HIDRÁULICO COM ENCARGOS COMPLEMENTARES	SINAPI	H	0,12710000	21,75	2,76
TOTAL Mão de Obra com Encargos Complementares:					5,00	
VALOR:					13,84	

12.13. 89505 - JOELHO 90 GRAUS, PVC, SOLDÁVEL, DN 60MM, INSTALADO EM PRUMADA DE ÁGUA - FORNECIMENTO E INSTALAÇÃO. AF_06/2022 (UN)

Material	FONTE	UNID	COEFICIENTE	PREÇO UNITÁRIO	TOTAL	
00000122	ADESIVO PLASTICO PARA PVC, FRASCO COM *850* GR	SINAPI	UN	0,02120000	52,15	1,10
00003539	JOELHO PVC, SOLDAVEL, 90 GRAUS, 60 MM, PARA AGUA FRIA PREDIAL	SINAPI	UN	1,00000000	28,94	28,94
00038383	LIXA D'AGUA EM FOLHA, GRAO 100	SINAPI	UN	0,02220000	2,01	0,04
00020083	SOLUCAO PREPARADORA / LIMPADORA PARA PVC, FRASCO COM 1000 CM3	SINAPI	UN	0,03000000	59,09	1,77



RELATÓRIO ANALÍTICO - COMPOSIÇÕES DE CUSTOS

OBRA:	EXECUÇÃO DE CONSTRUÇÃO DE ESCOLA DE UM PAVIMENTO COM 12 (DOZE) SALAS DE AULA - EEIF CENTRO EDUCACIONAL BETESDA, NO MUNICÍPIO DE TAUÁ-CE	DATA: 19/05/2023	BDI: 31,25%			
DESCRIÇÃO:	EXECUÇÃO DE CONSTRUÇÃO DE ESCOLA DE UM PAVIMENTO COM 12 (DOZE) SALAS DE AULA - EEIF CENTRO EDUCACIONAL BETESDA, NO MUNICÍPIO DE TAUÁ-CE	FONTE	VERSÃO	HORA	MES	REF.
LOCAL:	MUNICÍPIO DE TAUÁ-CE	ORSE	2022/11	111,84%	70,18%	02/2023
CLIENTE:	PREFEITURA MUNICIPAL DE TAUÁ	SEINFRA	027.1 COM DESONERAÇÃO	83,85%	47,76%	05/2021
		SINAPI	2022/07 COM DESONERAÇÃO	83,55%	47,46%	08/2022
		Composição	PRÓPRIA	0,00%	0,00%	

Comissão Permanente de Licitação
3026
C.P.L.

TOTAL Material:	31,85
------------------------	-------

Mão de Obra com Encargos Complementares		FONTE	UNID	COEFICIENTE	PREÇO UNITÁRIO	TOTAL
88248	AUXILIAR DE ENCANADOR OU BOMBEIRO HIDRÁULICO COM ENCARGOS COMPLEMENTARES	SINAPI	H	0,15060000	17,63	2,65
88267	ENCANADOR OU BOMBEIRO HIDRÁULICO COM ENCARGOS COMPLEMENTARES	SINAPI	H	0,15060000	21,75	3,27
TOTAL Mão de Obra com Encargos Complementares:						5,92
VALOR:						37,77

12.14. 89513 - JOELHO 90 GRAUS, PVC, SOLDÁVEL, DN 75MM, INSTALADO EM PRUMADA DE ÁGUA - FORNECIMENTO E INSTALAÇÃO. AF_06/2022 (UN)

Material	FONTE	UNID	COEFICIENTE	PREÇO UNITÁRIO	TOTAL	
00000122	ADESIVO PLASTICO PARA PVC, FRASCO COM *850* GR	SINAPI	UN	0,02590000	52,15	1,35
00003511	JOELHO, PVC SOLDAVEL, 90 GRAUS, 75 MM, PARA AGUA FRIA PREDIAL	SINAPI	UN	1,00000000	108,65	108,65
00038383	LIXA D'AGUA EM FOLHA, GRAO 100	SINAPI	UN	0,02750000	2,01	0,05
00020083	SOLUCAO PREPARADORA / LIMPADORA PARA PVC, FRASCO COM 1000 CM3	SINAPI	UN	0,05000000	59,09	2,95
TOTAL Material:					113,00	

Mão de Obra com Encargos Complementares		FONTE	UNID	COEFICIENTE	PREÇO UNITÁRIO	TOTAL
88248	AUXILIAR DE ENCANADOR OU BOMBEIRO HIDRÁULICO COM ENCARGOS COMPLEMENTARES	SINAPI	H	0,18470000	17,63	3,25
88267	ENCANADOR OU BOMBEIRO HIDRÁULICO COM ENCARGOS COMPLEMENTARES	SINAPI	H	0,18470000	21,75	4,01
TOTAL Mão de Obra com Encargos Complementares:						7,26
VALOR:						120,26

12.15. 89400 - TÊ DE REDUÇÃO, PVC, SOLDÁVEL, DN 32MM X 25MM, INSTALADO EM RAMAL OU SUB-RAMAL DE ÁGUA - FORNECIMENTO E INSTALAÇÃO. AF_06/2022 (UN)

Material	FONTE	UNID	COEFICIENTE	PREÇO UNITÁRIO	TOTAL	
00000122	ADESIVO PLASTICO PARA PVC, FRASCO COM *850* GR	SINAPI	UN	0,01240000	52,15	0,64
00038383	LIXA D'AGUA EM FOLHA, GRAO 100	SINAPI	UN	0,05720000	2,01	0,11
00020083	SOLUCAO PREPARADORA / LIMPADORA PARA PVC, FRASCO COM 1000 CM3	SINAPI	UN	0,01430000	59,09	0,84
00007136	TE DE REDUCAO, PVC, SOLDAVEL, 90 GRAUS, 32 MM X 25 MM, PARA AGUA FRIA PREDIAL	SINAPI	UN	1,00000000	7,28	7,28
TOTAL Material:					8,87	

Mão de Obra com Encargos Complementares		FONTE	UNID	COEFICIENTE	PREÇO UNITÁRIO	TOTAL
88248	AUXILIAR DE ENCANADOR OU BOMBEIRO HIDRÁULICO COM ENCARGOS COMPLEMENTARES	SINAPI	H	0,22210000	17,63	3,91
88267	ENCANADOR OU BOMBEIRO HIDRÁULICO COM ENCARGOS COMPLEMENTARES	SINAPI	H	0,22210000	21,75	4,83
TOTAL Mão de Obra com Encargos Complementares:						8,74
VALOR:						17,61

12.16. 89624 - TÊ DE REDUÇÃO, PVC, SOLDÁVEL, DN 40MM X 32MM, INSTALADO EM PRUMADA DE ÁGUA - FORNECIMENTO E INSTALAÇÃO. AF_06/2022 (UN)

Material	FONTE	UNID	COEFICIENTE	PREÇO UNITÁRIO	TOTAL	
00000122	ADESIVO PLASTICO PARA PVC, FRASCO COM *850* GR	SINAPI	UN	0,01590000	52,15	0,82

Handwritten signatures and initials



RELATÓRIO ANALÍTICO - COMPOSIÇÕES DE CUSTOS

OBRA:	EXECUÇÃO DE CONSTRUÇÃO DE ESCOLA DE UM PAVIMENTO COM 12 (DOZE) SALAS DE AULA - EEIF CENTRO EDUCACIONAL BETESDA, NO MUNICÍPIO DE TAUÁ/CE	DATA : 19/05/2023	BDI : 31,25%			
DESCRIÇÃO:	EXECUÇÃO DE CONSTRUÇÃO DE ESCOLA DE UM PAVIMENTO COM 12 (DOZE) SALAS DE AULA - EEIF CENTRO EDUCACIONAL BETESDA, NO MUNICÍPIO DE TAUÁ/CE	FONTE	VERSÃO	HORA	MES	REF.
LOCAL:	MUNICÍPIO DE TAUÁ-CE	ORSE	2022/11	111,84%	70,18%	02/2023
CLIENTE:	PREFEITURA MUNICIPAL DE TAUÁ	SEINFRA	027.1 COM DESONERAÇÃO	83,85%	47,76%	05/2021
		SINAPI	2022/07 COM DESONERAÇÃO	83,55%	47,46%	08/2022
		Composição	PRÓPRIA	0,00%	0,00%	

00038383	LIXA D'AGUA EM FOLHA, GRAO 100	SINAPI	UN	0,02230000	2,01	0,04
00020083	SOLUCAO PREPARADORA / LIMPADORA PARA PVC, FRASCO COM 1000 CM3	SINAPI	UN	0,01880000	59,09	1,11
00007128	TE DE REDUCAO, PVC, SOLDÁVEL, 90 GRAUS, 40 MM X 32 MM, PARA AGUA FRIA PREDIAL	SINAPI	UN	1,00000000	11,94	11,94
TOTAL Material:						13,91

Mão de Obra com Encargos Complementares		FONTE	UNID	COEFICIENTE	PREÇO UNITÁRIO	TOTAL
88248	AUXILIAR DE ENCANADOR OU BOMBEIRO HIDRÁULICO COM ENCARGOS COMPLEMENTARES	SINAPI	H	0,12770000	17,63	2,25
88267	ENCANADOR OU BOMBEIRO HIDRÁULICO COM ENCARGOS COMPLEMENTARES	SINAPI	H	0,12770000	21,75	2,77
TOTAL Mão de Obra com Encargos Complementares:						5,02
VALOR:						18,93

12.17. 89624 - TÊ DE REDUÇÃO, PVC, SOLDÁVEL, DN 40MM X 32MM, INSTALADO EM PRUMADA DE ÁGUA - FORNECIMENTO E INSTALAÇÃO. AF_06/2022 (UN)

Material	FONTE	UNID	COEFICIENTE	PREÇO UNITÁRIO	TOTAL	
0000122	ADESIVO PLASTICO PARA PVC, FRASCO COM *850* GR	SINAPI	UN	0,01590000	52,15	0,82
00038383	LIXA D'AGUA EM FOLHA, GRAO 100	SINAPI	UN	0,02230000	2,01	0,04
00020083	SOLUCAO PREPARADORA / LIMPADORA PARA PVC, FRASCO COM 1000 CM3	SINAPI	UN	0,01880000	59,09	1,11
00007128	TE DE REDUCAO, PVC, SOLDÁVEL, 90 GRAUS, 40 MM X 32 MM, PARA AGUA FRIA PREDIAL	SINAPI	UN	1,00000000	11,94	11,94
TOTAL Material:						13,91

Mão de Obra com Encargos Complementares		FONTE	UNID	COEFICIENTE	PREÇO UNITÁRIO	TOTAL
88248	AUXILIAR DE ENCANADOR OU BOMBEIRO HIDRÁULICO COM ENCARGOS COMPLEMENTARES	SINAPI	H	0,12770000	17,63	2,25
88267	ENCANADOR OU BOMBEIRO HIDRÁULICO COM ENCARGOS COMPLEMENTARES	SINAPI	H	0,12770000	21,75	2,77
TOTAL Mão de Obra com Encargos Complementares:						5,02
VALOR:						18,93

12.18. 89627 - TÊ DE REDUÇÃO, PVC, SOLDÁVEL, DN 50MM X 25MM, INSTALADO EM PRUMADA DE ÁGUA - FORNECIMENTO E INSTALAÇÃO. AF_06/2022 (UN)

Material	FONTE	UNID	COEFICIENTE	PREÇO UNITÁRIO	TOTAL	
0000122	ADESIVO PLASTICO PARA PVC, FRASCO COM *850* GR	SINAPI	UN	0,01760000	52,15	0,91
00038383	LIXA D'AGUA EM FOLHA, GRAO 100	SINAPI	UN	0,02440000	2,01	0,04
00020083	SOLUCAO PREPARADORA / LIMPADORA PARA PVC, FRASCO COM 1000 CM3	SINAPI	UN	0,02250000	59,09	1,32
00007129	TE DE REDUCAO, PVC, SOLDÁVEL, 90 GRAUS, 50 MM X 25 MM, PARA AGUA FRIA PREDIAL	SINAPI	UN	1,00000000	10,62	10,62
TOTAL Material:						12,89

Mão de Obra com Encargos Complementares		FONTE	UNID	COEFICIENTE	PREÇO UNITÁRIO	TOTAL
88248	AUXILIAR DE ENCANADOR OU BOMBEIRO HIDRÁULICO COM ENCARGOS COMPLEMENTARES	SINAPI	H	0,13180000	17,63	2,32
88267	ENCANADOR OU BOMBEIRO HIDRÁULICO COM ENCARGOS COMPLEMENTARES	SINAPI	H	0,13180000	21,75	2,86
TOTAL Mão de Obra com Encargos Complementares:						5,18
VALOR:						18,07



RELATÓRIO ANALÍTICO - COMPOSIÇÕES DE CUSTOS

OBRA:	EXECUÇÃO DE CONSTRUÇÃO DE ESCOLA DE UM PAVIMENTO COM 12 (DOZE) SALAS DE AULA - EEIF CENTRO EDUCACIONAL BETESDA, NO MUNICÍPIO DE TAUÁ/CE	DATA: 19/05/2023	BDI: 31,25%			
DESCRIÇÃO:	EXECUÇÃO DE CONSTRUÇÃO DE ESCOLA DE UM PAVIMENTO COM 12 (DOZE) SALAS DE AULA - EEIF CENTRO EDUCACIONAL BETESDA, NO MUNICÍPIO DE TAUÁ/CE	FORTE	VERSÃO	HORA	MES	REF.
LOCAL:	MUNICÍPIO DE TAUÁ-CE	ORSE	2022/11	111,84%	70,18%	02/2023
CLIENTE:	PREFEITURA MUNICIPAL DE TAUÁ	SEINFRA	027.1 COM DESONERAÇÃO	83,85%	47,76%	05/2021
		SINAPI	2022/07 COM DESONERAÇÃO	83,55%	47,46%	08/2022
		Composição	PRÓPRIA	0,00%	0,00%	

12.19. 89630 - TE DE REDUÇÃO, PVC, SOLDÁVEL, DN 75MM X 50MM, INSTALADO EM PRUMADA DE ÁGUA - FORNECIMENTO E INSTALAÇÃO. AF_06/2022 (UN)

Material	FORTE	UNID	COEFICIENTE	PREÇO UNITÁRIO	TOTAL	
0000122	ADESIVO PLASTICO PARA PVC, FRASCO COM *850* GR	SINAPI	UN	0,03180000	52,15	1,65
00038383	LIXA D'AGUA EM FOLHA, GRAO 100	SINAPI	UN	0,03700000	2,01	0,07
00020083	SOLUCAO PREPARADORA / LIMPADORA PARA PVC, FRASCO COM 1000 CM3	SINAPI	UN	0,05400000	59,09	3,19
00007132	TE DE REDUCAO, PVC, SOLDAVEL, 90 GRAUS, 75 MM X 50 MM, PARA AGUA FRIA PREDIAL	SINAPI	UN	1,00000000	58,99	58,99
TOTAL Material:					63,90	

Mão de Obra com Encargos Complementares	FORTE	UNID	COEFICIENTE	PREÇO UNITÁRIO	TOTAL	
88248	AUXILIAR DE ENCANADOR OU BOMBEIRO HIDRÁULICO COM ENCARGOS COMPLEMENTARES	SINAPI	H	0,20770000	17,63	3,66
8267	ENCANADOR OU BOMBEIRO HIDRÁULICO COM ENCARGOS COMPLEMENTARES	SINAPI	H	0,20770000	21,75	4,51
TOTAL Mão de Obra com Encargos Complementares:					8,17	

VALOR: 72,07

12.20. 89630 - TE DE REDUÇÃO, PVC, SOLDÁVEL, DN 75MM X 50MM, INSTALADO EM PRUMADA DE ÁGUA - FORNECIMENTO E INSTALAÇÃO. AF_06/2022 (UN)

Material	FORTE	UNID	COEFICIENTE	PREÇO UNITÁRIO	TOTAL	
0000122	ADESIVO PLASTICO PARA PVC, FRASCO COM *850* GR	SINAPI	UN	0,03180000	52,15	1,65
00038383	LIXA D'AGUA EM FOLHA, GRAO 100	SINAPI	UN	0,03700000	2,01	0,07
00020083	SOLUCAO PREPARADORA / LIMPADORA PARA PVC, FRASCO COM 1000 CM3	SINAPI	UN	0,05400000	59,09	3,19
00007132	TE DE REDUCAO, PVC, SOLDAVEL, 90 GRAUS, 75 MM X 50 MM, PARA AGUA FRIA PREDIAL	SINAPI	UN	1,00000000	58,99	58,99
TOTAL Material:					63,90	

Mão de Obra com Encargos Complementares	FORTE	UNID	COEFICIENTE	PREÇO UNITÁRIO	TOTAL	
88248	AUXILIAR DE ENCANADOR OU BOMBEIRO HIDRÁULICO COM ENCARGOS COMPLEMENTARES	SINAPI	H	0,20770000	17,63	3,66
8267	ENCANADOR OU BOMBEIRO HIDRÁULICO COM ENCARGOS COMPLEMENTARES	SINAPI	H	0,20770000	21,75	4,51
TOTAL Mão de Obra com Encargos Complementares:					8,17	

VALOR: 72,07

12.21. 89395 - TE, PVC, SOLDÁVEL, DN 25MM, INSTALADO EM RAMAL OU SUB-RAMAL DE ÁGUA - FORNECIMENTO E INSTALAÇÃO. AF_06/2022 (UN)

Material	FORTE	UNID	COEFICIENTE	PREÇO UNITÁRIO	TOTAL	
0000122	ADESIVO PLASTICO PARA PVC, FRASCO COM *850* GR	SINAPI	UN	0,01060000	52,15	0,55
00038383	LIXA D'AGUA EM FOLHA, GRAO 100	SINAPI	UN	0,05070000	2,01	0,10
00020083	SOLUCAO PREPARADORA / LIMPADORA PARA PVC, FRASCO COM 1000 CM3	SINAPI	UN	0,01200000	59,09	0,70
00007139	TE SOLDAVEL, PVC, 90 GRAUS, 25 MM, PARA AGUA FRIA PREDIAL (NBR 5648)	SINAPI	UN	1,00000000	1,47	1,47
TOTAL Material:					2,82	


Mão de Obra com Encargos Complementares	FORTE	UNID	COEFICIENTE	PREÇO UNITÁRIO	TOTAL	
88248	AUXILIAR DE ENCANADOR OU BOMBEIRO HIDRÁULICO COM ENCARGOS COMPLEMENTARES	SINAPI	H	0,20260000	17,63	3,57



RELATÓRIO ANALÍTICO - COMPOSIÇÕES DE CUSTOS

OBRA:	EXECUÇÃO DE CONSTRUÇÃO DE ESCOLA DE UM PAVIMENTO COM 12 (DOZE) SALAS DE AULA - EEIF CENTRO EDUCACIONAL BETESDA, NO MUNICÍPIO DE TAUÁ/CE	DATA : 19/05/2023		BDI : 31,25%		
DESCRIÇÃO:	EXECUÇÃO DE CONSTRUÇÃO DE ESCOLA DE UM PAVIMENTO COM 12 (DOZE) SALAS DE AULA - EEIF CENTRO EDUCACIONAL BETESDA, NO MUNICÍPIO DE TAUÁ/CE	FONTE	VERSÃO	HORA	MES	REF.
LOCAL:	MUNICÍPIO DE TAUÁ-CE	ORSE	2022/11	111,84%	70,18%	02/2023
CLIENTE:	PREFEITURA MUNICIPAL DE TAUÁ	SEINFRA	027.1 COM DESONERAÇÃO	83,85%	47,76%	05/2021
		SINAPI	2022/07 COM DESONERAÇÃO	83,55%	47,46%	08/2022
		Composição	PRÓPRIA	0,00%	0,00%	

88267	ENCANADOR OU BOMBEIRO HIDRÁULICO COM ENCARGOS COMPLEMENTARES	SINAPI	H	0,20260000	21,75	4,40
TOTAL Mão de Obra com Encargos Complementares:						7,97
VALOR:						10,79



12.22. 89623 - TE, PVC, SOLDÁVEL, DN 40MM, INSTALADO EM PRUMADA DE ÁGUA - FORNECIMENTO E INSTALAÇÃO. AF_06/2022 (UN)

Material	FONTE	UNID	COEFICIENTE	PREÇO UNITÁRIO	TOTAL	
0000122	ADESIVO PLASTICO PARA PVC, FRASCO COM *850* GR	SINAPI	UN	0,01760000	52,15	0,91
00038383	LIXA D'AGUA EM FOLHA, GRAO 100	SINAPI	UN	0,02360000	2,01	0,04
00020083	SOLUCAO PREPARADORA / LIMPADORA PARA PVC, FRASCO COM 1000 CM3	SINAPI	UN	0,02100000	59,09	1,24
00007141	TE SOLDÁVEL, PVC, 90 GRAUS, 40 MM, PARA AGUA FRIA PREDIAL (NBR 5648)	SINAPI	UN	1,00000000	10,74	10,74
TOTAL Material:					12,93	

Mão de Obra com Encargos Complementares	FONTE	UNID	COEFICIENTE	PREÇO UNITÁRIO	TOTAL	
88248	AUXILIAR DE ENCANADOR OU BOMBEIRO HIDRÁULICO COM ENCARGOS COMPLEMENTARES	SINAPI	H	0,14000000	17,63	2,46
88267	ENCANADOR OU BOMBEIRO HIDRÁULICO COM ENCARGOS COMPLEMENTARES	SINAPI	H	0,14000000	21,75	3,04
TOTAL Mão de Obra com Encargos Complementares:					5,50	
VALOR:					18,43	

12.23. 89625 - TE, PVC, SOLDÁVEL, DN 50MM, INSTALADO EM PRUMADA DE ÁGUA - FORNECIMENTO E INSTALAÇÃO. AF_06/2022 (UN)

Material	FONTE	UNID	COEFICIENTE	PREÇO UNITÁRIO	TOTAL	
0000122	ADESIVO PLASTICO PARA PVC, FRASCO COM *850* GR	SINAPI	UN	0,02470000	52,15	1,28
00038383	LIXA D'AGUA EM FOLHA, GRAO 100	SINAPI	UN	0,02850000	2,01	0,05
00020083	SOLUCAO PREPARADORA / LIMPADORA PARA PVC, FRASCO COM 1000 CM3	SINAPI	UN	0,03300000	59,09	1,94
00007142	TE SOLDÁVEL, PVC, 90 GRAUS, 50 MM, PARA AGUA FRIA PREDIAL (NBR 5648)	SINAPI	UN	1,00000000	12,00	12,00
TOTAL Material:					15,27	

Mão de Obra com Encargos Complementares	FONTE	UNID	COEFICIENTE	PREÇO UNITÁRIO	TOTAL	
88248	AUXILIAR DE ENCANADOR OU BOMBEIRO HIDRÁULICO COM ENCARGOS COMPLEMENTARES	SINAPI	H	0,16940000	17,63	2,98
88267	ENCANADOR OU BOMBEIRO HIDRÁULICO COM ENCARGOS COMPLEMENTARES	SINAPI	H	0,16940000	21,75	3,68
TOTAL Mão de Obra com Encargos Complementares:					6,66	
VALOR:					21,93	


12.24. 89629 - TE, PVC, SOLDÁVEL, DN 75MM, INSTALADO EM PRUMADA DE ÁGUA - FORNECIMENTO E INSTALAÇÃO. AF_06/2022 (UN)

Material	FONTE	UNID	COEFICIENTE	PREÇO UNITÁRIO	TOTAL	
0000122	ADESIVO PLASTICO PARA PVC, FRASCO COM *850* GR	SINAPI	UN	0,03880000	52,15	2,02
00038383	LIXA D'AGUA EM FOLHA, GRAO 100	SINAPI	UN	0,04130000	2,01	0,08
00020083	SOLUCAO PREPARADORA / LIMPADORA PARA PVC, FRASCO COM 1000 CM3	SINAPI	UN	0,07500000	59,09	4,43
00007144	TE SOLDÁVEL, PVC, 90 GRAUS, 75 MM, PARA AGUA FRIA PREDIAL (NBR 5648)	SINAPI	UN	1,00000000	71,58	71,58



RELATÓRIO ANALÍTICO - COMPOSIÇÕES DE CUSTOS

OBRA:	EXECUÇÃO DE CONSTRUÇÃO DE ESCOLA DE UM PAVIMENTO COM 12 (DOZE) SALAS DE AULA - EEIF CENTRO EDUCACIONAL BETESDA, NO MUNICÍPIO DE TAUÁ/CE	DATA : 19/05/2023	BDI : 31,25%			
DESCRIÇÃO:	EXECUÇÃO DE CONSTRUÇÃO DE ESCOLA DE UM PAVIMENTO COM 12 (DOZE) SALAS DE AULA - EEIF CENTRO EDUCACIONAL BETESDA, NO MUNICÍPIO DE TAUÁ/CE	FORTE	VERSÃO	HORA	MES	REF.
LOCAL:	MUNICÍPIO DE TAUÁ-CE	ORSE	2022/11	111,84%	70,18%	02/2023
CLIENTE:	PREFEITURA MUNICIPAL DE TAUÁ	SEINFRA	027.1 COM DESONERAÇÃO	83,85%	47,76%	05/2021
		SINAPI	2022/07 COM DESONERAÇÃO	83,55%	47,46%	08/2022
		Composição	PRÓPRIA	0,00%	0,00%	



TOTAL Material:	78,11
------------------------	-------

Mão de Obra com Encargos Complementares		FORTE	UNID	COEFICIENTE	PREÇO UNITÁRIO	TOTAL
88248	AUXILIAR DE ENCANADOR OU BOMBEIRO HIDRÁULICO COM ENCARGOS COMPLEMENTARES	SINAPI	H	0,24590000	17,63	4,33
88267	ENCANADOR OU BOMBEIRO HIDRÁULICO COM ENCARGOS COMPLEMENTARES	SINAPI	H	0,24590000	21,75	5,34
TOTAL Mão de Obra com Encargos Complementares:						9,67
VALOR:						87,78

12.25. 94497 - REGISTRO DE GAVETA BRUTO, LATÃO, ROSCÁVEL, 1 1/2" - FORNECIMENTO E INSTALAÇÃO. AF_08/2021 (UN)

Material		FORTE	UNID	COEFICIENTE	PREÇO UNITÁRIO	TOTAL
00003148	FITA VEDA ROSCA EM ROLOS DE 18 MM X 50 M (L X C)	SINAPI	UN	0,01920000	10,68	0,20
6010	REGISTRO GAVETA BRUTO EM LATAO FORJADO, BITOLA 1 1/2 " (REF 1509)	SINAPI	UN	1,00000000	82,23	82,23
TOTAL Material:						82,43

Mão de Obra com Encargos Complementares		FORTE	UNID	COEFICIENTE	PREÇO UNITÁRIO	TOTAL
88248	AUXILIAR DE ENCANADOR OU BOMBEIRO HIDRÁULICO COM ENCARGOS COMPLEMENTARES	SINAPI	H	0,26330000	17,63	4,64
88267	ENCANADOR OU BOMBEIRO HIDRÁULICO COM ENCARGOS COMPLEMENTARES	SINAPI	H	0,26330000	21,75	5,72
TOTAL Mão de Obra com Encargos Complementares:						10,36
VALOR:						92,79

12.26. 89985 - REGISTRO DE PRESSÃO BRUTO, LATÃO, ROSCÁVEL, 3/4", COM ACABAMENTO E CANOPLA CROMADOS - FORNECIMENTO E INSTALAÇÃO. AF_08/2021 (UN)

Material		FORTE	UNID	COEFICIENTE	PREÇO UNITÁRIO	TOTAL
00003148	FITA VEDA ROSCA EM ROLOS DE 18 MM X 50 M (L X C)	SINAPI	UN	0,01060000	10,68	0,11
00006024	REGISTRO PRESSAO COM ACABAMENTO E CANOPLA CROMADA, SIMPLES, BITOLA 3/4 " (REF 1416)	SINAPI	UN	1,00000000	69,66	69,66
TOTAL Material:						69,77

Mão de Obra com Encargos Complementares		FORTE	UNID	COEFICIENTE	PREÇO UNITÁRIO	TOTAL
88248	AUXILIAR DE ENCANADOR OU BOMBEIRO HIDRÁULICO COM ENCARGOS COMPLEMENTARES	SINAPI	H	0,22120000	17,63	3,89
88267	ENCANADOR OU BOMBEIRO HIDRÁULICO COM ENCARGOS COMPLEMENTARES	SINAPI	H	0,22120000	21,75	4,81
TOTAL Mão de Obra com Encargos Complementares:						8,70
VALOR:						78,47

12.27. COMP-27 - CAIXA D'ÁGUA METÁLICA COMPLETA DE 15.000L, CONFORME PROJETO (UN)

Material		FORTE	UNID	COEFICIENTE	PREÇO UNITÁRIO	TOTAL
INS-710949	CAIXA D'ÁGUA METÁLICA COMPLETA DE 15.000L, CONFORME PROJETO - Percentual=4,1096%	Composições	UN	1,00000000	61.429,50	63.954,00
TOTAL Material:						63.954,00
VALOR:						63.954,00

12.28. COMP-60 - CAIXA D'ÁGUA ENTERRADA DE CONCRETO 15.000L, CONFORME PROJETO (UN)



RELATÓRIO ANALÍTICO - COMPOSIÇÕES DE CUSTOS

OBRA:	EXECUÇÃO DE CONSTRUÇÃO DE ESCOLA DE UM PAVIMENTO COM 12 (DOZE) SALAS DE AULA - EEIF CENTRO EDUCACIONAL BETESDA, NO MUNICÍPIO DE TAUÁ/CE	DATA : 19/05/2023		BDI : 31,25%		
DESCRIÇÃO:	EXECUÇÃO DE CONSTRUÇÃO DE ESCOLA DE UM PAVIMENTO COM 12 (DOZE) SALAS DE AULA - EEIF CENTRO EDUCACIONAL BETESDA, NO MUNICÍPIO DE TAUÁ/CE	FONTE	VERSÃO	HORA	MES	REF.
LOCAL:	MUNICÍPIO DE TAUÁ-CE	ORSE	2022/11	111,84%	70,18%	02/2023
CLIENTE:	PREFEITURA MUNICIPAL DE TAUÁ	SEINFRA	027.1 COM DESONERAÇÃO	83,85%	47,76%	05/2021
		SINAPI	2022/07 COM DESONERAÇÃO	83,55%	47,46%	08/2022
		Composição	PRÓPRIA	0,00%	0,00%	

Serviço		FONTE	UNID	COEFICIENTE	PREÇO UNITÁRIO	TOTAL
92916	ARMAÇÃO DE ESTRUTURAS DIVERSAS DE CONCRETO ARMADO, EXCETO VIGAS, PILARES, LAJES E FUNDAÇÕES, UTILIZANDO AÇO CA-50 DE 6,3 MM - MONTAGEM. AF_06/2022	SINAPI	KG	422,00000000	16,48	6.954,56
92915	ARMAÇÃO DE ESTRUTURAS DIVERSAS DE CONCRETO ARMADO, EXCETO VIGAS, PILARES, LAJES E FUNDAÇÕES, UTILIZANDO AÇO CA-60 DE 5,0 MM - MONTAGEM. AF_06/2022	SINAPI	KG	11,00000000	17,29	190,19
C0330	ATERRO C/COMPACTAÇÃO MANUAL S/CONTROLE, MAT. C/AQUISIÇÃO	SEINFRA	M3	1,23000000	89,05	109,53
C0707	CARGA MANUAL DE TERRA EM CAMINHÃO BASCULANTE	SEINFRA	M3	25,41000000	17,93	455,60
96558	CONCRETAGEM DE SAPATAS, FCK 30 MPA, COM USO DE BOMBA LANÇAMENTO, ADENSAMENTO E ACABAMENTO. AF_11/2016	SINAPI	M3	6,84000000	573,08	3.919,87
C2781	ESCAVAÇÃO MANUAL SOLO DE 1A CAT. PROF. DE 1.51 a 3.00m	SEINFRA	M3	34,86000000	54,43	1.897,43
C4722	IMPERMEABILIZAÇÃO À BASE DE ARGAMASSA POLIMÉRICA, RESINA TERMOPLÁSTICA E TELA DE POLIESTER MALHA 2X2MM (SUPERFÍCIE EM CONTATO DIRETO COM A ÁGUA)	SEINFRA	M2	41,72000000	33,46	1.395,95
C1611	LASTRO DE CONCRETO REGULARIZADO ESP.= 5CM	SEINFRA	M2	12,28000000	37,20	456,82
93382	REATERRO MANUAL DE VALAS COM COMPACTAÇÃO MECANIZADA. AF_04/2016	SINAPI	M3	9,45000000	26,25	248,06
C2533	TRANSPORTE DE MATERIAL, EXCETO ROCHA EM CAMINHÃO ATÉ 5 KM	SEINFRA	M3	25,41000000	22,73	577,57
TOTAL Serviço:						16.205,58
VALOR:						16.205,58

13.1. 89711 - TUBO PVC, SERIE NORMAL, ESGOTO PREDIAL, DN 40 MM, FORNECIDO E INSTALADO EM RAMAL DE DESCARGA OU RAMAL DE ESGOTO SANITÁRIO. AF_12/2014 (M)

Material		FONTE	UNID	COEFICIENTE	PREÇO UNITÁRIO	TOTAL
00038383	LIXA D'AGUA EM FOLHA, GRAO 100	SINAPI	UN	0,10000000	2,01	0,20
00009835	TUBO PVC SERIE NORMAL, DN 40 MM, PARA ESGOTO PREDIAL (NBR 5688)	SINAPI	M	1,05000000	5,55	5,82
TOTAL Material:						6,02

Mão de Obra com Encargos Complementares		FONTE	UNID	COEFICIENTE	PREÇO UNITÁRIO	TOTAL
88248	AUXILIAR DE ENCANADOR OU BOMBEIRO HIDRÁULICO COM ENCARGOS COMPLEMENTARES	SINAPI	H	0,30000000	17,63	5,28
9267	ENCANADOR OU BOMBEIRO HIDRÁULICO COM ENCARGOS COMPLEMENTARES	SINAPI	H	0,30000000	21,75	6,52
TOTAL Mão de Obra com Encargos Complementares:						11,80
VALOR:						17,82

13.2. 89712 - TUBO PVC, SERIE NORMAL, ESGOTO PREDIAL, DN 50 MM, FORNECIDO E INSTALADO EM RAMAL DE DESCARGA OU RAMAL DE ESGOTO SANITÁRIO. AF_12/2014 (M)

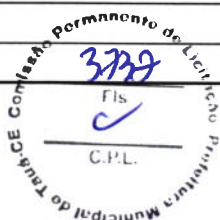
Material		FONTE	UNID	COEFICIENTE	PREÇO UNITÁRIO	TOTAL
00000122	ADESIVO PLASTICO PARA PVC, FRASCO COM *850* GR	SINAPI	UN	0,01080000	52,15	0,56
00038383	LIXA D'AGUA EM FOLHA, GRAO 100	SINAPI	UN	0,12700000	2,01	0,25
00020083	SOLUCAO PREPARADORA / LIMPADORA PARA PVC, FRASCO COM 1000 CM3	SINAPI	UN	0,01630000	59,09	0,96
00009838	TUBO PVC SERIE NORMAL, DN 50 MM, PARA ESGOTO PREDIAL (NBR 5688)	SINAPI	M	1,05000000	9,46	9,93
TOTAL Material:						11,70

Mão de Obra com Encargos Complementares		FONTE	UNID	COEFICIENTE	PREÇO UNITÁRIO	TOTAL
88248	AUXILIAR DE ENCANADOR OU BOMBEIRO HIDRÁULICO COM ENCARGOS COMPLEMENTARES	SINAPI	H	0,38000000	17,63	6,69
88267	ENCANADOR OU BOMBEIRO HIDRÁULICO COM ENCARGOS COMPLEMENTARES	SINAPI	H	0,38000000	21,75	8,26



RELATÓRIO ANALÍTICO - COMPOSIÇÕES DE CUSTOS

OBRA:	EXECUÇÃO DE CONSTRUÇÃO DE ESCOLA DE UM PAVIMENTO COM 12 (DOZE) SALAS DE AULA - EEIF CENTRO EDUCACIONAL BETESDA, NO MUNICÍPIO DE TAUÁ/CE	DATA: 19/05/2023	BDI: 31,25%			
DESCRIÇÃO:	EXECUÇÃO DE CONSTRUÇÃO DE ESCOLA DE UM PAVIMENTO COM 12 (DOZE) SALAS DE AULA - EEIF CENTRO EDUCACIONAL BETESDA, NO MUNICÍPIO DE TAUÁ/CE	FONTE	VERSÃO	HORA	MES	REF.
LOCAL:	MUNICÍPIO DE TAUÁ-CE	ORSE	2022/11	111,84%	70,18%	02/2023
CLIENTE:	PREFEITURA MUNICIPAL DE TAUÁ	SEINFRA	027.1 COM DESONERAÇÃO	83,95%	47,76%	05/2021
		SINAPI	2022/07 COM DESONERAÇÃO	83,55%	47,46%	08/2022
		Composição	PRÓPRIA	0,00%	0,00%	



TOTAL Mão de Obra com Encargos Complementares:	14,95
--	-------

VALOR:	26,65
---------------	--------------

13.3. 89713 - TUBO PVC, SERIE NORMAL, ESGOTO PREDIAL, DN 75 MM, FORNECIDO E INSTALADO EM RAMAL DE DESCARGA OU RAMAL DE ESGOTO SANITÁRIO. AF_12/2014 (M)

Material	FONTE	UNID	COEFICIENTE	PREÇO UNITÁRIO	TOTAL
0000122 ADESIVO PLASTICO PARA PVC, FRASCO COM *850* GR	SINAPI	UN	0,02470000	52,15	1,28
00038383 LIXA D'AGUA EM FOLHA, GRAO 100	SINAPI	UN	0,18700000	2,01	0,37
00020083 SOLUCAO PREPARADORA / LIMPADORA PARA PVC, FRASCO COM 1000 CM3	SINAPI	UN	0,03850000	59,09	2,27
00009837 TUBO PVC SERIE NORMAL, DN 75 MM, PARA ESGOTO PREDIAL (NBR 5688)	SINAPI	M	1,05000000	13,66	14,34
TOTAL Material:					18,26

Mão de Obra com Encargos Complementares	FONTE	UNID	COEFICIENTE	PREÇO UNITÁRIO	TOTAL
88248 AUXILIAR DE ENCANADOR OU BOMBEIRO HIDRÁULICO COM ENCARGOS COMPLEMENTARES	SINAPI	H	0,56000000	17,63	9,87
88267 ENCANADOR OU BOMBEIRO HIDRÁULICO COM ENCARGOS COMPLEMENTARES	SINAPI	H	0,56000000	21,75	12,18
TOTAL Mão de Obra com Encargos Complementares:					22,05
VALOR:					40,31

13.4. 89714 - TUBO PVC, SERIE NORMAL, ESGOTO PREDIAL, DN 100 MM, FORNECIDO E INSTALADO EM RAMAL DE DESCARGA OU RAMAL DE ESGOTO SANITÁRIO. AF_12/2014 (M)

Material	FONTE	UNID	COEFICIENTE	PREÇO UNITÁRIO	TOTAL
0000122 ADESIVO PLASTICO PARA PVC, FRASCO COM *850* GR	SINAPI	UN	0,03630000	52,15	1,89
00038383 LIXA D'AGUA EM FOLHA, GRAO 100	SINAPI	UN	0,24700000	2,01	0,49
00020083 SOLUCAO PREPARADORA / LIMPADORA PARA PVC, FRASCO COM 1000 CM3	SINAPI	UN	0,05930000	59,09	3,50
00009836 TUBO PVC SERIE NORMAL, DN 100 MM, PARA ESGOTO PREDIAL (NBR 5688)	SINAPI	M	1,05000000	15,41	16,18
TOTAL Material:					22,06

Mão de Obra com Encargos Complementares	FONTE	UNID	COEFICIENTE	PREÇO UNITÁRIO	TOTAL
88248 AUXILIAR DE ENCANADOR OU BOMBEIRO HIDRÁULICO COM ENCARGOS COMPLEMENTARES	SINAPI	H	0,74000000	17,63	13,04
88267 ENCANADOR OU BOMBEIRO HIDRÁULICO COM ENCARGOS COMPLEMENTARES	SINAPI	H	0,74000000	21,75	16,09
TOTAL Mão de Obra com Encargos Complementares:					29,13
VALOR:					51,19

13.5. 89849 - TUBO PVC, SERIE NORMAL, ESGOTO PREDIAL, DN 150 MM, FORNECIDO E INSTALADO EM SUBCOLETOR AÉREO DE ESGOTO SANITÁRIO. AF_12/2014 (M)

Material	FONTE	UNID	COEFICIENTE	PREÇO UNITÁRIO	TOTAL
0000122 ADESIVO PLASTICO PARA PVC, FRASCO COM *850* GR	SINAPI	UN	0,01720000	52,15	0,89
00038383 LIXA D'AGUA EM FOLHA, GRAO 100	SINAPI	UN	0,12300000	2,01	0,24
00020083 SOLUCAO PREPARADORA / LIMPADORA PARA PVC, FRASCO COM 1000 CM3	SINAPI	UN	0,02820000	59,09	1,66
00020065 TUBO PVC SERIE NORMAL, DN 150 MM, PARA ESGOTO PREDIAL (NBR 5688)	SINAPI	M	1,05000000	39,43	41,40
TOTAL Material:					44,19



RELATÓRIO ANALÍTICO - COMPOSIÇÕES DE CUSTOS

OBRA:	EXECUÇÃO DE CONSTRUÇÃO DE ESCOLA DE UM PAVIMENTO COM 12 (DOZE) SALAS DE AULA - EEIF CENTRO EDUCACIONAL BETESDA, NO MUNICÍPIO DE TAUÁ/CE	DATA: 19/05/2023	BDI: 31,25%			
DESCRIÇÃO:	EXECUÇÃO DE CONSTRUÇÃO DE ESCOLA DE UM PAVIMENTO COM 12 (DOZE) SALAS DE AULA - EEIF CENTRO EDUCACIONAL BETESDA, NO MUNICÍPIO DE TAUÁ/CE	FONTE	VERSÃO	HORA	MES	REF.
LOCAL:	MUNICÍPIO DE TAUÁ-CE	ORSE	2022/11	111,84%	70,18%	02/2023
CLIENTE:	PREFEITURA MUNICIPAL DE TAUÁ	SEINFRA	027.1 COM DESONERAÇÃO	83,85%	47,76%	05/2021
		SINAPI	2022/07 COM DESONERAÇÃO	83,55%	47,46%	08/2022
		Composição	PRÓPRIA	0,00%	0,00%	

Comissão Permanente do Licitação
3833
Fls

Mão de Obra com Encargos Complementares		FONTE	UNID	COEFICIENTE	PREÇO UNITÁRIO	TOTAL
88248	AUXILIAR DE ENCANADOR OU BOMBEIRO HIDRÁULICO COM ENCARGOS COMPLEMENTARES	SINAPI	H	0,37000000	17,63	6,52
88267	ENCANADOR OU BOMBEIRO HIDRÁULICO COM ENCARGOS COMPLEMENTARES	SINAPI	H	0,37000000	21,75	8,04
TOTAL Mão de Obra com Encargos Complementares:						14,56
VALOR:						58,75

13.6. COMP-28 - TUBO DE PVC SÉRIE NORMAL 200mm (M)

Material		FONTE	UNID	COEFICIENTE	PREÇO UNITÁRIO	TOTAL
00020078	PASTA LUBRIFICANTE PARA TUBOS E CONEXOES COM JUNTA ELASTICA, EMBALAGEM DE *400* GR (USO EM PVC, ACO, POLIETILENO E OUTROS)	SINAPI	UN	0,01670000	21,52	0,36
1930	TUBO COLETOR DE ESGOTO PVC, JEI, DN 200 MM (NBR 7362)	SINAPI	M	1,05000000	125,34	131,61
TOTAL Material:						131,97

Mão de Obra com Encargos Complementares		FONTE	UNID	COEFICIENTE	PREÇO UNITÁRIO	TOTAL
88246	ASSENTADOR DE TUBOS COM ENCARGOS COMPLEMENTARES	SINAPI	H	0,13400000	14,85	1,99
88316	SERVEnte COM ENCARGOS COMPLEMENTARES	SINAPI	H	0,13400000	16,83	2,26
TOTAL Mão de Obra com Encargos Complementares:						4,25
VALOR:						136,22

13.7. COMP-29 - TUBO DE PVC SÉRIE NORMAL 250mm (M)

Material		FONTE	UNID	COEFICIENTE	PREÇO UNITÁRIO	TOTAL
00020078	PASTA LUBRIFICANTE PARA TUBOS E CONEXOES COM JUNTA ELASTICA, EMBALAGEM DE *400* GR (USO EM PVC, ACO, POLIETILENO E OUTROS)	SINAPI	UN	0,02080000	21,52	0,45
00041931	TUBO COLETOR DE ESGOTO PVC, JEI, DN 250 MM (NBR 7362)	SINAPI	M	1,05000000	213,72	224,41
TOTAL Material:						224,86

Mão de Obra com Encargos Complementares		FONTE	UNID	COEFICIENTE	PREÇO UNITÁRIO	TOTAL
88246	ASSENTADOR DE TUBOS COM ENCARGOS COMPLEMENTARES	SINAPI	H	0,14740000	14,85	2,19
88316	SERVEnte COM ENCARGOS COMPLEMENTARES	SINAPI	H	0,14740700	16,83	2,48
TOTAL Mão de Obra com Encargos Complementares:						4,67
VALOR:						229,53

13.8. COMP-30 - TUBO DE PVC SÉRIE NORMAL 300mm (M)

Material		FONTE	UNID	COEFICIENTE	PREÇO UNITÁRIO	TOTAL
00020078	PASTA LUBRIFICANTE PARA TUBOS E CONEXOES COM JUNTA ELASTICA, EMBALAGEM DE *400* GR (USO EM PVC, ACO, POLIETILENO E OUTROS)	SINAPI	UN	0,02500000	21,52	0,54
00041932	TUBO COLETOR DE ESGOTO PVC, JEI, DN 300 MM (NBR 7362)	SINAPI	M	1,05000000	345,21	362,47
TOTAL Material:						363,01

Mão de Obra com Encargos Complementares		FONTE	UNID	COEFICIENTE	PREÇO UNITÁRIO	TOTAL
88246	ASSENTADOR DE TUBOS COM ENCARGOS COMPLEMENTARES	SINAPI	H	0,16070000	14,85	2,39
88316	SERVEnte COM ENCARGOS COMPLEMENTARES	SINAPI	H	0,16070000	16,83	2,70

[Handwritten signatures]



RELATÓRIO ANALÍTICO - COMPOSIÇÕES DE CUSTOS

OBRA:	EXECUÇÃO DE CONSTRUÇÃO DE ESCOLA DE UM PAVIMENTO COM 12 (DOZE) SALAS DE AULA - EEIF CENTRO EDUCACIONAL BETESDA, NO MUNICÍPIO DE TAUÁ/CE	DATA: 19/05/2023	BDI: 31,25%			
DESCRIÇÃO:	EXECUÇÃO DE CONSTRUÇÃO DE ESCOLA DE UM PAVIMENTO COM 12 (DOZE) SALAS DE AULA - EEIF CENTRO EDUCACIONAL BETESDA, NO MUNICÍPIO DE TAUÁ/CE	FONTE	VERSÃO	HORA	MES	REF.
LOCAL:	MUNICÍPIO DE TAUÁ-CE	ORSE	2022/11	111,84%	70,18%	02/2023
CLIENTE:	PREFEITURA MUNICIPAL DE TAUÁ	SEINFRA	027.1 COM DESONERAÇÃO	83,85%	47,76%	05/2021
		SINAPI	2022/07 COM DESONERAÇÃO	83,55%	47,46%	08/2022
		Composição	PRÓPRIA	0,00%	0,00%	



TOTAL Mão de Obra com Encargos Complementares:	5,09
--	------

VALOR:	368,10
---------------	---------------

13.9. 89726 - JOELHO 45 GRAUS, PVC, SERIE NORMAL, ESGOTO PREDIAL, DN 40 MM, JUNTA SOLDÁVEL, FORNECIDO E INSTALADO EM RAMAL DE DESCARGA OU RAMAL DE ESGOTO SANITÁRIO. AF_12/2014 (UN)

Material	FONTE	UNID	COEFICIENTE	PREÇO UNITÁRIO	TOTAL
0000122 ADESIVO PLASTICO PARA PVC, FRASCO COM *850* GR	SINAPI	UN	0,00990000	52,15	0,51
00003516 JOELHO PVC, SOLDAVEL, BB, 45 GRAUS, DN 40 MM, PARA ESGOTO PREDIAL	SINAPI	UN	1,00000000	1,10	1,10
00038383 LIXA D'AGUA EM FOLHA, GRAO 100	SINAPI	UN	0,02100000	2,01	0,04
00020083 SOLUCAO PREPARADORA / LIMPADORA PARA PVC, FRASCO COM 1000 CM3	SINAPI	UN	0,01500000	59,09	0,88
TOTAL Material:					2,53

Mão de Obra com Encargos Complementares	FONTE	UNID	COEFICIENTE	PREÇO UNITÁRIO	TOTAL
88248 AUXILIAR DE ENCANADOR OU BOMBEIRO HIDRÁULICO COM ENCARGOS COMPLEMENTARES	SINAPI	H	0,10000000	17,63	1,76
88267 ENCANADOR OU BOMBEIRO HIDRÁULICO COM ENCARGOS COMPLEMENTARES	SINAPI	H	0,10000000	21,75	2,17
TOTAL Mão de Obra com Encargos Complementares:					3,93
VALOR:					6,46

13.10. 89732 - JOELHO 45 GRAUS, PVC, SERIE NORMAL, ESGOTO PREDIAL, DN 50 MM, JUNTA ELÁSTICA, FORNECIDO E INSTALADO EM RAMAL DE DESCARGA OU RAMAL DE ESGOTO SANITÁRIO. AF_12/2014 (UN)

Material	FONTE	UNID	COEFICIENTE	PREÇO UNITÁRIO	TOTAL
0000296 ANEL BORRACHA PARA TUBO ESGOTO PREDIAL, DN 50 MM (NBR 5688)	SINAPI	UN	1,00000000	2,11	2,11
00003518 JOELHO PVC, SOLDAVEL, PB, 45 GRAUS, DN 50 MM, PARA ESGOTO PREDIAL	SINAPI	UN	1,00000000	3,30	3,30
00020078 PASTA LUBRIFICANTE PARA TUBOS E CONEXOES COM JUNTA ELASTICA, EMBALAGEM DE *400* GR (USO EM PVC, ACO, POLIETILENO E OUTROS)	SINAPI	UN	0,02000000	21,52	0,43
TOTAL Material:					5,84

Mão de Obra com Encargos Complementares	FONTE	UNID	COEFICIENTE	PREÇO UNITÁRIO	TOTAL
88248 AUXILIAR DE ENCANADOR OU BOMBEIRO HIDRÁULICO COM ENCARGOS COMPLEMENTARES	SINAPI	H	0,13000000	17,63	2,29
88267 ENCANADOR OU BOMBEIRO HIDRÁULICO COM ENCARGOS COMPLEMENTARES	SINAPI	H	0,13000000	21,75	2,82
TOTAL Mão de Obra com Encargos Complementares:					5,11
VALOR:					10,95

13.11. 89739 - JOELHO 45 GRAUS, PVC, SERIE NORMAL, ESGOTO PREDIAL, DN 75 MM, JUNTA ELÁSTICA, FORNECIDO E INSTALADO EM RAMAL DE DESCARGA OU RAMAL DE ESGOTO SANITÁRIO. AF_12/2014 (UN)

Material	FONTE	UNID	COEFICIENTE	PREÇO UNITÁRIO	TOTAL
0000297 ANEL BORRACHA PARA TUBO ESGOTO PREDIAL, DN 75 MM (NBR 5688)	SINAPI	UN	1,00000000	3,10	3,10
00003519 JOELHO PVC, SOLDAVEL, PB, 45 GRAUS, DN 75 MM, PARA ESGOTO PREDIAL	SINAPI	UN	1,00000000	7,81	7,81
00020078 PASTA LUBRIFICANTE PARA TUBOS E CONEXOES COM JUNTA ELASTICA, EMBALAGEM DE *400* GR (USO EM PVC, ACO, POLIETILENO E OUTROS)	SINAPI	UN	0,03000000	21,52	0,64
TOTAL Material:					11,55



RELATÓRIO ANALÍTICO - COMPOSIÇÕES DE CUSTOS

OBRA:	EXECUÇÃO DE CONSTRUÇÃO DE ESCOLA DE UM PAVIMENTO COM 12 (DOZE) SALAS DE AULA - EEIF CENTRO EDUCACIONAL BETESDA, NO MUNICÍPIO DE TAUÁ/CE	DATA: 19/05/2023		BDI: 31,25%		
DESCRIÇÃO:	EXECUÇÃO DE CONSTRUÇÃO DE ESCOLA DE UM PAVIMENTO COM 12 (DOZE) SALAS DE AULA - EEIF CENTRO EDUCACIONAL BETESDA, NO MUNICÍPIO DE TAUÁ/CE	FONTE	VERSÃO	HORA	MES	REF.
LOCAL:	MUNICÍPIO DE TAUÁ-CE	ORSE	2022/11	111,84%	70,18%	02/2023
CLIENTE:	PREFEITURA MUNICIPAL DE TAUÁ-CE	SEINFRA	027.1 COM DESONERAÇÃO	83,85%	47,76%	05/2021
		SINAPI	2022/07 COM DESONERAÇÃO	83,55%	47,46%	08/2022
		Composição	PRÓPRIA	0,00%	0,00%	

Mão de Obra com Encargos Complementares		FONTE	UNID	COEFICIENTE	PREÇO UNITÁRIO	TOTAL
88248	AUXILIAR DE ENCANADOR OU BOMBEIRO HIDRÁULICO COM ENCARGOS COMPLEMENTARES	SINAPI	H	0,19000000	17,63	3,34
88267	ENCANADOR OU BOMBEIRO HIDRÁULICO COM ENCARGOS COMPLEMENTARES	SINAPI	H	0,19000000	21,75	4,13
TOTAL Mão de Obra com Encargos Complementares:						7,47
VALOR:						19,02

13.12. 89724 - JOELHO 90 GRAUS, PVC, SERIE NORMAL, ESGOTO PREDIAL, DN 40 MM, JUNTA SOLDÁVEL, FORNECIDO E INSTALADO EM RAMAL DE DESCARGA OU RAMAL DE ESGOTO SANITÁRIO. AF_12/2014 (UN)

Material	FONTE	UNID	COEFICIENTE	PREÇO UNITÁRIO	TOTAL	
0000122	ADESIVO PLASTICO PARA PVC, FRASCO COM *850* GR	SINAPI	UN	0,00990000	52,15	0,51
00003517	JOELHO PVC, SOLDAVEL, BB, 90 GRAUS, DN 40 MM, PARA ESGOTO PREDIAL	SINAPI	UN	1,00000000	3,85	3,85
00003383	LIXA D'AGUA EM FOLHA, GRAO 100	SINAPI	UN	0,02100000	2,01	0,04
00020083	SOLUCAO PREPARADORA / LIMPADORA PARA PVC, FRASCO COM 1000 CM3	SINAPI	UN	0,01500000	59,09	0,88
TOTAL Material:					5,28	

Mão de Obra com Encargos Complementares		FONTE	UNID	COEFICIENTE	PREÇO UNITÁRIO	TOTAL
88248	AUXILIAR DE ENCANADOR OU BOMBEIRO HIDRÁULICO COM ENCARGOS COMPLEMENTARES	SINAPI	H	0,10000000	17,63	1,76
88267	ENCANADOR OU BOMBEIRO HIDRÁULICO COM ENCARGOS COMPLEMENTARES	SINAPI	H	0,10000000	21,75	2,17
TOTAL Mão de Obra com Encargos Complementares:						3,93
VALOR:						9,21

13.13. 89801 - JOELHO 90 GRAUS, PVC, SERIE NORMAL, ESGOTO PREDIAL, DN 50 MM, JUNTA ELÁSTICA, FORNECIDO E INSTALADO EM PRUMADA DE ESGOTO SANITÁRIO OU VENTILAÇÃO. AF_12/2014 (UN)

Material	FONTE	UNID	COEFICIENTE	PREÇO UNITÁRIO	TOTAL	
00000296	ANEL BORRACHA PARA TUBO ESGOTO PREDIAL, DN 50 MM (NBR 5688)	SINAPI	UN	1,00000000	2,11	2,11
00003526	JOELHO PVC, SOLDAVEL, PB, 90 GRAUS, DN 50 MM, PARA ESGOTO PREDIAL	SINAPI	UN	1,00000000	2,65	2,65
00020078	PASTA LUBRIFICANTE PARA TUBOS E CONEXOES COM JUNTA ELASTICA, EMBALAGEM DE *400* GR (USO EM PVC, ACO, POLIETILENO E OUTROS)	SINAPI	UN	0,02000000	21,52	0,43
TOTAL Material:					5,19	

Mão de Obra com Encargos Complementares		FONTE	UNID	COEFICIENTE	PREÇO UNITÁRIO	TOTAL
88248	AUXILIAR DE ENCANADOR OU BOMBEIRO HIDRÁULICO COM ENCARGOS COMPLEMENTARES	SINAPI	H	0,04000000	17,63	0,70
88267	ENCANADOR OU BOMBEIRO HIDRÁULICO COM ENCARGOS COMPLEMENTARES	SINAPI	H	0,04000000	21,75	0,87
TOTAL Mão de Obra com Encargos Complementares:						1,57
VALOR:						6,76

13.14. 89737 - JOELHO 90 GRAUS, PVC, SERIE NORMAL, ESGOTO PREDIAL, DN 75 MM, JUNTA ELÁSTICA, FORNECIDO E INSTALADO EM RAMAL DE DESCARGA OU RAMAL DE ESGOTO SANITÁRIO. AF_06/2022 (UN)

Material	FONTE	UNID	COEFICIENTE	PREÇO UNITÁRIO	TOTAL	
00000297	ANEL BORRACHA PARA TUBO ESGOTO PREDIAL, DN 75 MM (NBR 5688)	SINAPI	UN	1,00000000	3,10	3,10
00003509	JOELHO PVC, SOLDAVEL, PB, 90 GRAUS, DN 75 MM, PARA ESGOTO PREDIAL	SINAPI	UN	1,00000000	6,89	6,89



RELATÓRIO ANALÍTICO - COMPOSIÇÕES DE CUSTOS

OBRA:	EXECUÇÃO DE CONSTRUÇÃO DE ESCOLA DE UM PAVIMENTO COM 12 (DOZE) SALAS DE AULA - EEIF CENTRO EDUCACIONAL BETESDA, NO MUNICÍPIO DE TAUÁ/CE	DATA : 19/05/2023	BDI : 31,25%			
DESCRIÇÃO:	EXECUÇÃO DE CONSTRUÇÃO DE ESCOLA DE UM PAVIMENTO COM 12 (DOZE) SALAS DE AULA - EEIF CENTRO EDUCACIONAL BETESDA, NO MUNICÍPIO DE TAUÁ/CE	FONTE	VERSÃO	HORA	MES	REF.
LOCAL:	MUNICÍPIO DE TAUÁ-CE	ORSE	2022/11	111,84%	70,18%	02/2023
CLIENTE:	PREFEITURA MUNICIPAL DE TAUÁ	SEINFRA	027.1 COM DESONERAÇÃO	83,85%	47,76%	05/2021
		SINAPI	2022/07 COM DESONERAÇÃO	83,55%	47,46%	08/2022
		Composição	PRÓPRIA	0,00%	0,00%	

3736
Fis
MUNICÍPIO DE TAUÁ/CE

00020078	PASTA LUBRIFICANTE PARA TUBOS E CONEXOES COM JUNTA ELASTICA, EMBALAGEM DE *400* GR (USO EM PVC, ACO, POLIETILENO E OUTROS)	SINAPI	UN	0,03000000	21,52	0,64
TOTAL Material:						10,63

Mão de Obra com Encargos Complementares		FONTE	UNID	COEFICIENTE	PREÇO UNITÁRIO	TOTAL
88248	AUXILIAR DE ENCANADOR OU BOMBEIRO HIDRÁULICO COM ENCARGOS COMPLEMENTARES	SINAPI	H	0,08310000	17,63	1,46
88267	ENCANADOR OU BOMBEIRO HIDRÁULICO COM ENCARGOS COMPLEMENTARES	SINAPI	H	0,08310000	21,75	1,80
TOTAL Mão de Obra com Encargos Complementares:						3,26
VALOR:						13,89

13.15. 89744 - JOELHO 90 GRAUS, PVC, SERIE NORMAL, ESGOTO PREDIAL, DN 100 MM, JUNTA ELÁSTICA, FORNECIDO E INSTALADO EM RAMAL DE DESCARGA OU RAMAL DE ESGOTO SANITÁRIO. AF_12/2014 (UN)

Material	FONTE	UNID	COEFICIENTE	PREÇO UNITÁRIO	TOTAL	
00000301	ANEL BORRACHA PARA TUBO ESGOTO PREDIAL, DN 100 MM (NBR 5688)	SINAPI	UN	1,00000000	3,74	3,74
00003520	JOELHO PVC, SOLDAVEL, PB, 90 GRAUS, DN 100 MM, PARA ESGOTO PREDIAL	SINAPI	UN	1,00000000	8,76	8,76
00020078	PASTA LUBRIFICANTE PARA TUBOS E CONEXOES COM JUNTA ELASTICA, EMBALAGEM DE *400* GR (USO EM PVC, ACO, POLIETILENO E OUTROS)	SINAPI	UN	0,04600000	21,52	0,98
TOTAL Material:						13,48

Mão de Obra com Encargos Complementares		FONTE	UNID	COEFICIENTE	PREÇO UNITÁRIO	TOTAL
88248	AUXILIAR DE ENCANADOR OU BOMBEIRO HIDRÁULICO COM ENCARGOS COMPLEMENTARES	SINAPI	H	0,25000000	17,63	4,40
88267	ENCANADOR OU BOMBEIRO HIDRÁULICO COM ENCARGOS COMPLEMENTARES	SINAPI	H	0,25000000	21,75	5,43
TOTAL Mão de Obra com Encargos Complementares:						9,83
VALOR:						23,31

13.16. 89783 - JUNÇÃO SIMPLES, PVC, SERIE NORMAL, ESGOTO PREDIAL, DN 40 MM, JUNTA SOLDÁVEL, FORNECIDO E INSTALADO EM RAMAL DE DESCARGA OU RAMAL DE ESGOTO SANITÁRIO. AF_12/2014 (UN)

Material	FONTE	UNID	COEFICIENTE	PREÇO UNITÁRIO	TOTAL	
00000122	ADESIVO PLASTICO PARA PVC, FRASCO COM *850* GR	SINAPI	UN	0,01480000	52,15	0,77
00003666	JUNCAO SIMPLES, PVC, 45 GRAUS, DN 40 X 40 MM, SERIE NORMAL PARA ESGOTO PREDIAL	SINAPI	UN	1,00000000	3,86	3,86
00038383	LIXA D'AGUA EM FOLHA, GRAO 100	SINAPI	UN	0,05100000	2,01	0,10
00020083	SOLUCAO PREPARADORA / LIMPADORA PARA PVC, FRASCO COM 1000 CM3	SINAPI	UN	0,01500000	59,09	0,88
TOTAL Material:						5,61

Mão de Obra com Encargos Complementares		FONTE	UNID	COEFICIENTE	PREÇO UNITÁRIO	TOTAL
88248	AUXILIAR DE ENCANADOR OU BOMBEIRO HIDRÁULICO COM ENCARGOS COMPLEMENTARES	SINAPI	H	0,14000000	17,63	2,46
88267	ENCANADOR OU BOMBEIRO HIDRÁULICO COM ENCARGOS COMPLEMENTARES	SINAPI	H	0,14000000	21,75	3,04
TOTAL Mão de Obra com Encargos Complementares:						5,50
VALOR:						11,11

13.17. 89785 - JUNÇÃO SIMPLES, PVC, SERIE NORMAL, ESGOTO PREDIAL, DN 50 X 50 MM, JUNTA ELÁSTICA, FORNECIDO E INSTALADO EM RAMAL DE DESCARGA OU RAMAL DE ESGOTO SANITÁRIO. AF_12/2014 (UN)



RELATÓRIO ANALÍTICO - COMPOSIÇÕES DE CUSTOS

OBRA:	EXECUÇÃO DE CONSTRUÇÃO DE ESCOLA DE UM PAVIMENTO COM 12 (DOZE) SALAS DE AULA - EEIF CENTRO EDUCACIONAL BETESDA, NO MUNICÍPIO DE TAUÁ/CE	DATA : 19/05/2023	BDI : 31,25%			
DESCRIÇÃO:	EXECUÇÃO DE CONSTRUÇÃO DE ESCOLA DE UM PAVIMENTO COM 12 (DOZE) SALAS DE AULA - EEIF CENTRO EDUCACIONAL BETESDA, NO MUNICÍPIO DE TAUÁ/CE	FONTE	VERSÃO	HORA	MES	REF.
LOCAL:	MUNICÍPIO DE TAUÁ-CE	ORSE	2022/11	111,84%	70,18%	02/2023
CLIENTE:	PREFEITURA MUNICIPAL DE TAUÁ/CE	SEINFRA	027.1 COM DESONERAÇÃO	83,85%	47,78%	05/2021
		SINAPI	2022/07 COM DESONERAÇÃO	83,55%	47,46%	08/2022
		Composição	PRÓPRIA	0,00%	0,00%	

Material		FONTE	UNID	COEFICIENTE	PREÇO UNITÁRIO	TOTAL
00000296	ANEL BORRACHA PARA TUBO ESGOTO PREDIAL, DN 50 MM (NBR 5688)	SINAPI	UN	2,00000000	2,11	4,22
00003662	JUNCAO SIMPLES, PVC, DN 50 X 50 MM, SERIE NORMAL PARA ESGOTO PREDIAL	SINAPI	UN	1,00000000	9,33	9,33
00020078	PASTA LUBRIFICANTE PARA TUBOS E CONEXOES COM JUNTA ELASTICA, EMBALAGEM DE *400* GR (USO EM PVC, ACO, POLIETILENO E OUTROS)	SINAPI	UN	0,04000000	21,52	0,86
TOTAL Material:						14,41

Mão de Obra com Encargos Complementares		FONTE	UNID	COEFICIENTE	PREÇO UNITÁRIO	TOTAL
88248	AUXILIAR DE ENCANADOR OU BOMBEIRO HIDRÁULICO COM ENCARGOS COMPLEMENTARES	SINAPI	H	0,17000000	17,63	2,99
88267	ENCANADOR OU BOMBEIRO HIDRÁULICO COM ENCARGOS COMPLEMENTARES	SINAPI	H	0,17000000	21,75	3,69
TOTAL Mão de Obra com Encargos Complementares:						6,68
VALOR:						21,09

13.18. 89795 - JUNÇÃO SIMPLES, PVC, SERIE NORMAL, ESGOTO PREDIAL, DN 75 X 75 MM, JUNTA ELÁSTICA, FORNECIDO E INSTALADO EM RAMAL DE DESCARGA OU RAMAL DE ESGOTO SANITÁRIO. AF_12/2014 (UN)

Material		FONTE	UNID	COEFICIENTE	PREÇO UNITÁRIO	TOTAL
00000297	ANEL BORRACHA PARA TUBO ESGOTO PREDIAL, DN 75 MM (NBR 5688)	SINAPI	UN	2,00000000	3,10	6,20
00003658	JUNCAO SIMPLES, PVC, DN 75 X 75 MM, SERIE NORMAL PARA ESGOTO PREDIAL	SINAPI	UN	1,00000000	17,47	17,47
00020078	PASTA LUBRIFICANTE PARA TUBOS E CONEXOES COM JUNTA ELASTICA, EMBALAGEM DE *400* GR (USO EM PVC, ACO, POLIETILENO E OUTROS)	SINAPI	UN	0,06000000	21,52	1,29
TOTAL Material:						24,96

Mão de Obra com Encargos Complementares		FONTE	UNID	COEFICIENTE	PREÇO UNITÁRIO	TOTAL
88248	AUXILIAR DE ENCANADOR OU BOMBEIRO HIDRÁULICO COM ENCARGOS COMPLEMENTARES	SINAPI	H	0,25000000	17,63	4,40
88267	ENCANADOR OU BOMBEIRO HIDRÁULICO COM ENCARGOS COMPLEMENTARES	SINAPI	H	0,25000000	21,75	5,43
TOTAL Mão de Obra com Encargos Complementares:						9,83
VALOR:						34,79

13.19. 89785 - JUNÇÃO SIMPLES, PVC, SERIE NORMAL, ESGOTO PREDIAL, DN 50 X 50 MM, JUNTA ELÁSTICA, FORNECIDO E INSTALADO EM RAMAL DE DESCARGA OU RAMAL DE ESGOTO SANITÁRIO. AF_12/2014 (UN)

Material		FONTE	UNID	COEFICIENTE	PREÇO UNITÁRIO	TOTAL
00000296	ANEL BORRACHA PARA TUBO ESGOTO PREDIAL, DN 50 MM (NBR 5688)	SINAPI	UN	2,00000000	2,11	4,22
00003662	JUNCAO SIMPLES, PVC, DN 50 X 50 MM, SERIE NORMAL PARA ESGOTO PREDIAL	SINAPI	UN	1,00000000	9,33	9,33
00020078	PASTA LUBRIFICANTE PARA TUBOS E CONEXOES COM JUNTA ELASTICA, EMBALAGEM DE *400* GR (USO EM PVC, ACO, POLIETILENO E OUTROS)	SINAPI	UN	0,04000000	21,52	0,86
TOTAL Material:						14,41

Mão de Obra com Encargos Complementares		FONTE	UNID	COEFICIENTE	PREÇO UNITÁRIO	TOTAL
88248	AUXILIAR DE ENCANADOR OU BOMBEIRO HIDRÁULICO COM ENCARGOS COMPLEMENTARES	SINAPI	H	0,17000000	17,63	2,99
88267	ENCANADOR OU BOMBEIRO HIDRÁULICO COM ENCARGOS COMPLEMENTARES	SINAPI	H	0,17000000	21,75	3,69
TOTAL Mão de Obra com Encargos Complementares:						6,68



RELATÓRIO ANALÍTICO - COMPOSIÇÕES DE CUSTOS

OBRA:	EXECUÇÃO DE CONSTRUÇÃO DE ESCOLA DE UM PAVIMENTO COM 12 (DOZE) SALAS DE AULA - EEIF CENTRO EDUCACIONAL BETESDA, NO MUNICÍPIO DE TAUÁ/CE	DATA : 19/05/2023	BDI : 31,25%			
DESCRIÇÃO:	EXECUÇÃO DE CONSTRUÇÃO DE ESCOLA DE UM PAVIMENTO COM 12 (DOZE) SALAS DE AULA - EEIF CENTRO EDUCACIONAL BETESDA, NO MUNICÍPIO DE TAUÁ/CE	FONTE	VERSÃO	HORA	IMES	REF.
LOCAL:	MUNICÍPIO DE TAUÁ-CE	ORSE	2022/11	111,84%	70,18%	02/2023
CLIENTE:	PREFEITURA MUNICIPAL DE TAUÁ	SEINFRA	027.1 COM DESONERAÇÃO	83,85%	47,76%	05/2021
		SINAPI	2022/07 COM DESONERAÇÃO	83,55%	47,48%	08/2022
		Composição	PRÓPRIA	0,00%	0,00%	

3234
FIS
CPL
PREFEITURA MUNICIPAL DE TAUÁ/CE

VALOR:	21,09
---------------	--------------

13.20. 89795 - JUNÇÃO SIMPLES, PVC, SERIE NORMAL, ESGOTO PREDIAL, DN 75 X 75 MM, JUNTA ELÁSTICA, FORNECIDO E INSTALADO EM RAMAL DE DESCARGA OU RAMAL DE ESGOTO SANITÁRIO. AF_12/2014 (UN)

Material	FONTE	UNID	COEFICIENTE	PREÇO UNITÁRIO	TOTAL
00000297 ANEL BORRACHA PARA TUBO ESGOTO PREDIAL, DN 75 MM (NBR 5688)	SINAPI	UN	2,00000000	3,10	6,20
00003658 JUNCAO SIMPLES, PVC, DN 75 X 75 MM, SERIE NORMAL PARA ESGOTO PREDIAL	SINAPI	UN	1,00000000	17,47	17,47
00020078 PASTA LUBRIFICANTE PARA TUBOS E CONEXOES COM JUNTA ELASTICA, EMBALAGEM DE *400* GR (USO EM PVC, ACO, POLIETILENO E OUTROS)	SINAPI	UN	0,06000000	21,52	1,29
TOTAL Material:					24,96

Mão de Obra com Encargos Complementares	FONTE	UNID	COEFICIENTE	PREÇO UNITÁRIO	TOTAL
8248 AUXILIAR DE ENCANADOR OU BOMBEIRO HIDRÁULICO COM ENCARGOS COMPLEMENTARES	SINAPI	H	0,25000000	17,63	4,40
88267 ENCANADOR OU BOMBEIRO HIDRÁULICO COM ENCARGOS COMPLEMENTARES	SINAPI	H	0,25000000	21,75	5,43
TOTAL Mão de Obra com Encargos Complementares:					9,83

VALOR:	34,79
---------------	--------------

13.21. 89797 - JUNÇÃO SIMPLES, PVC, SERIE NORMAL, ESGOTO PREDIAL, DN 100 X 100 MM, JUNTA ELÁSTICA, FORNECIDO E INSTALADO EM RAMAL DE DESCARGA OU RAMAL DE ESGOTO SANITÁRIO. AF_12/2014 (UN)

Material	FONTE	UNID	COEFICIENTE	PREÇO UNITÁRIO	TOTAL
00000301 ANEL BORRACHA PARA TUBO ESGOTO PREDIAL, DN 100 MM (NBR 5688)	SINAPI	UN	2,00000000	3,74	7,48
00003670 JUNCAO SIMPLES, PVC, 45 GRAUS, DN 100 X 100 MM, SERIE NORMAL PARA ESGOTO PREDIAL	SINAPI	UN	1,00000000	22,80	22,80
00020078 PASTA LUBRIFICANTE PARA TUBOS E CONEXOES COM JUNTA ELASTICA, EMBALAGEM DE *400* GR (USO EM PVC, ACO, POLIETILENO E OUTROS)	SINAPI	UN	0,09200000	21,52	1,97
TOTAL Material:					32,25

Mão de Obra com Encargos Complementares	FONTE	UNID	COEFICIENTE	PREÇO UNITÁRIO	TOTAL
88248 AUXILIAR DE ENCANADOR OU BOMBEIRO HIDRÁULICO COM ENCARGOS COMPLEMENTARES	SINAPI	H	0,33000000	17,63	5,81
88267 ENCANADOR OU BOMBEIRO HIDRÁULICO COM ENCARGOS COMPLEMENTARES	SINAPI	H	0,33000000	21,75	7,17
TOTAL Mão de Obra com Encargos Complementares:					12,98

VALOR:	45,23
---------------	--------------

13.22. 89797 - JUNÇÃO SIMPLES, PVC, SERIE NORMAL, ESGOTO PREDIAL, DN 100 X 100 MM, JUNTA ELÁSTICA, FORNECIDO E INSTALADO EM RAMAL DE DESCARGA OU RAMAL DE ESGOTO SANITÁRIO. AF_12/2014 (UN)

Material	FONTE	UNID	COEFICIENTE	PREÇO UNITÁRIO	TOTAL
00000301 ANEL BORRACHA PARA TUBO ESGOTO PREDIAL, DN 100 MM (NBR 5688)	SINAPI	UN	2,00000000	3,74	7,48
00003670 JUNCAO SIMPLES, PVC, 45 GRAUS, DN 100 X 100 MM, SERIE NORMAL PARA ESGOTO PREDIAL	SINAPI	UN	1,00000000	22,80	22,80
00020078 PASTA LUBRIFICANTE PARA TUBOS E CONEXOES COM JUNTA ELASTICA, EMBALAGEM DE *400* GR (USO EM PVC, ACO, POLIETILENO E OUTROS)	SINAPI	UN	0,09200000	21,52	1,97
TOTAL Material:					32,25

Mão de Obra com Encargos Complementares	FONTE	UNID	COEFICIENTE	PREÇO UNITÁRIO	TOTAL
---	-------	------	-------------	----------------	-------

Handwritten signatures and initials



RELATÓRIO ANALÍTICO - COMPOSIÇÕES DE CUSTOS

OBRA:	EXECUÇÃO DE CONSTRUÇÃO DE ESCOLA DE UM PAVIMENTO COM 12 (DOZE) SALAS DE AULA - EEIF CENTRO EDUCACIONAL BETESDA, NO MUNICÍPIO DE TAUÁ-CE	DATA: 19/05/2023	BDI: 31,25%			
DESCRIÇÃO:	EXECUÇÃO DE CONSTRUÇÃO DE ESCOLA DE UM PAVIMENTO COM 12 (DOZE) SALAS DE AULA - EEIF CENTRO EDUCACIONAL BETESDA, NO MUNICÍPIO DE TAUÁ-CE	FONTE	VERSÃO	HORA	MES	REF.
LOCAL:	MUNICÍPIO DE TAUÁ-CE	ORSE	2022/11	111,84%	70,18%	02/2023
CLIENTE:	PREFEITURA MUNICIPAL DE TAUÁ	SEINFRA	027.1 COM DESONERAÇÃO	83,85%	47,76%	05/2021
		SINAPI	2022/07 COM DESONERAÇÃO	83,55%	47,46%	08/2022
		Composição	PRÓPRIA	0,00%	0,00%	

88248	AUXILIAR DE ENCANADOR OU BOMBEIRO HIDRÁULICO COM ENCARGOS COMPLEMENTARES	SINAPI	H	0,33000000	17,63	5,81
88267	ENCANADOR OU BOMBEIRO HIDRÁULICO COM ENCARGOS COMPLEMENTARES	SINAPI	H	0,33000000	21,75	7,17
TOTAL Mão de Obra com Encargos Complementares:						12,98
VALOR:						45,23

13.23. 89797 - JUNÇÃO SIMPLES, PVC, SERIE NORMAL, ESGOTO PREDIAL, DN 100 X 100 MM, JUNTA ELÁSTICA, FORNECIDO E INSTALADO EM RAMAL DE DESCARGA OU RAMAL DE ESGOTO SANITÁRIO. AF_12/2014 (UN)

Material	FONTE	UNID	COEFICIENTE	PREÇO UNITÁRIO	TOTAL
00000301	ANEL BORRACHA PARA TUBO ESGOTO PREDIAL, DN 100 MM (NBR 5688)	SINAPI	UN	2,00000000	7,48
00003670	JUNCAO SIMPLES, PVC, 45 GRAUS, DN 100 X 100 MM, SERIE NORMAL PARA ESGOTO PREDIAL	SINAPI	UN	1,00000000	22,80
00020078	PASTA LUBRIFICANTE PARA TUBOS E CONEXOES COM JUNTA ELASTICA, EMBALAGEM DE *400* GR (USO EM PVC, ACO, POLIETILENO E OUTROS)	SINAPI	UN	0,09200000	1,97
TOTAL Material:					32,25

Mão de Obra com Encargos Complementares		FONTE	UNID	COEFICIENTE	PREÇO UNITÁRIO	TOTAL
88248	AUXILIAR DE ENCANADOR OU BOMBEIRO HIDRÁULICO COM ENCARGOS COMPLEMENTARES	SINAPI	H	0,33000000	17,63	5,81
88267	ENCANADOR OU BOMBEIRO HIDRÁULICO COM ENCARGOS COMPLEMENTARES	SINAPI	H	0,33000000	21,75	7,17
TOTAL Mão de Obra com Encargos Complementares:						12,98
VALOR:						45,23

13.24. 89707 - CAIXA SIFONADA, PVC, DN 100 X 100 X 50 MM, JUNTA ELÁSTICA, FORNECIDA E INSTALADA EM RAMAL DE DESCARGA OU EM RAMAL DE ESGOTO SANITÁRIO. AF_12/2014 (UN)

Material	FONTE	UNID	COEFICIENTE	PREÇO UNITÁRIO	TOTAL
00000122	ADESIVO PLASTICO PARA PVC, FRASCO COM *850* GR	SINAPI	UN	0,01480000	0,77
00000296	ANEL BORRACHA PARA TUBO ESGOTO PREDIAL, DN 50 MM (NBR 5688)	SINAPI	UN	1,00000000	2,11
00005103	CAIXA SIFONADA PVC, 100 X 100 X 50 MM, COM GRELHA REDONDA, BRANCA	SINAPI	UN	1,00000000	22,53
00038383	LIXA D'AGUA EM FOLHA, GRAO 100	SINAPI	UN	0,06400000	0,12
00020078	PASTA LUBRIFICANTE PARA TUBOS E CONEXOES COM JUNTA ELASTICA, EMBALAGEM DE *400* GR (USO EM PVC, ACO, POLIETILENO E OUTROS)	SINAPI	UN	0,02000000	0,43
00020083	SOLUCAO PREPARADORA / LIMPADORA PARA PVC, FRASCO COM 1000 CM3	SINAPI	UN	0,02250000	1,32
TOTAL Material:					27,28

Mão de Obra com Encargos Complementares		FONTE	UNID	COEFICIENTE	PREÇO UNITÁRIO	TOTAL
88248	AUXILIAR DE ENCANADOR OU BOMBEIRO HIDRÁULICO COM ENCARGOS COMPLEMENTARES	SINAPI	H	0,25000000	17,63	4,40
88267	ENCANADOR OU BOMBEIRO HIDRÁULICO COM ENCARGOS COMPLEMENTARES	SINAPI	H	0,25000000	21,75	5,43
TOTAL Mão de Obra com Encargos Complementares:						9,83
VALOR:						37,11

13.25. 89708 - CAIXA SIFONADA, PVC, DN 150 X 185 X 75 MM, JUNTA ELÁSTICA, FORNECIDA E INSTALADA EM RAMAL DE DESCARGA OU EM RAMAL DE ESGOTO SANITÁRIO. AF_12/2014 (UN)

Material	FONTE	UNID	COEFICIENTE	PREÇO UNITÁRIO	TOTAL
----------	-------	------	-------------	----------------	-------



RELATÓRIO ANALÍTICO - COMPOSIÇÕES DE CUSTOS

OBRA:	EXECUÇÃO DE CONSTRUÇÃO DE ESCOLA DE UM PAVIMENTO COM 12 (DOZE) SALAS DE AULA - EEIF CENTRO EDUCACIONAL BETESDA, NO MUNICÍPIO DE TAUÁ/CE	DATA : 19/05/2023	BDI : 31,25%			
DESCRIÇÃO:	EXECUÇÃO DE CONSTRUÇÃO DE ESCOLA DE UM PAVIMENTO COM 12 (DOZE) SALAS DE AULA - EEIF CENTRO EDUCACIONAL BETESDA, NO MUNICÍPIO DE TAUÁ/CE	FORTE	VERSÃO	HORA	MES	REF.
LOCAL:	MUNICÍPIO DE TAUÁ-CE	ORSE	2022/11	111,84%	70,18%	02/2023
CLIENTE:	PREFEITURA MUNICIPAL DE TAUÁ	SEINFRA	027.1 COM DESONERAÇÃO	83,85%	47,76%	05/2021
		SINAPI	2022/07 COM DESONERAÇÃO	83,55%	47,46%	08/2022
		Composição	PRÓPRIA	0,00%	0,00%	

00000122	ADESIVO PLASTICO PARA PVC, FRASCO COM *850* GR	SINAPI	UN	0,01480000	52,15	0,77
00000297	ANEL BORRACHA PARA TUBO ESGOTO PREDIAL, DN 75 MM (NBR 5688)	SINAPI	UN	1,00000000	3,10	3,10
00011714	CAIXA SIFONADA, PVC, 150 X *185* X 75 MM, COM GRELHA QUADRADA, BRANCA	SINAPI	UN	1,00000000	64,58	64,58
00038383	LIXA D'AGUA EM FOLHA, GRAO 100	SINAPI	UN	0,05700000	2,01	0,11
00020078	PASTA LUBRIFICANTE PARA TUBOS E CONEXOES COM JUNTA ELASTICA, EMBALAGEM DE *400* GR (USO EM PVC, ACO, POLIETILENO E OUTROS)	SINAPI	UN	0,03000000	21,52	0,64
00020083	SOLUCAO PREPARADORA / LIMPADORA PARA PVC, FRASCO COM 1000 CM3	SINAPI	UN	0,02250000	59,09	1,32
					TOTAL Material:	70,52

Mão de Obra com Encargos Complementares		FORTE	UNID	COEFICIENTE	PREÇO UNITÁRIO	TOTAL
88248	AUXILIAR DE ENCANADOR OU BOMBEIRO HIDRÁULICO COM ENCARGOS COMPLEMENTARES	SINAPI	H	0,38000000	17,63	6,69
88267	ENCANADOR OU BOMBEIRO HIDRÁULICO COM ENCARGOS COMPLEMENTARES	SINAPI	H	0,38000000	21,75	8,26
					TOTAL Mão de Obra com Encargos Complementares:	14,95
					VALOR:	85,47

3740
Fls.
CPL

13.26. 99253 - CAIXA ENTERRADA HIDRÁULICA RETANGULAR EM ALVENARIA COM TIJOLOS CERÂMICOS MACIÇOS, DIMENSÕES INTERNAS: 0,6X0,6X0,6 M PARA REDE DE DRENAGEM. AF_12/2020 (UN)

Equipamento Custo Horário		FORTE	UNID	COEFICIENTE	PREÇO UNITÁRIO	TOTAL
5679	RETROESCAVADEIRA SOBRE RODAS COM CARREGADEIRA, TRAÇÃO 4X4, POTÊNCIA LÍQ. 88 HP, CAÇAMBA CARREG. CAP. MÍN. 1 M3, CAÇAMBA RETRO CAP. 0,26 M3, PESO OPERACIONAL MÍN. 6.674 KG, PROFUNDIDADE ESCAVAÇÃO MÁX. 4,37 M - CHI DIURNO. AF_06/2014	SINAPI	CHI	0,01780000	49,95	0,88
5678	RETROESCAVADEIRA SOBRE RODAS COM CARREGADEIRA, TRAÇÃO 4X4, POTÊNCIA LÍQ. 88 HP, CAÇAMBA CARREG. CAP. MÍN. 1 M3, CAÇAMBA RETRO CAP. 0,26 M3, PESO OPERACIONAL MÍN. 6.674 KG, PROFUNDIDADE ESCAVAÇÃO MÁX. 4,37 M - CHP DIURNO. AF_06/2014	SINAPI	CHP	0,00870000	142,08	1,23
					TOTAL Equipamento Custo Horário:	2,11

Material		FORTE	UNID	COEFICIENTE	PREÇO UNITÁRIO	TOTAL
00002692	DESMOLDANTE PROTETOR PARA FORMAS DE MADEIRA, DE BASE OLEOSA EMULSIONADA EM AGUA	SINAPI	L	0,00540000	8,49	0,04
00004491	PONTALETE *7,5 X 7,5* CM EM PINUS, MISTA OU EQUIVALENTE DA REGIAO - BRUTA	SINAPI	M	0,11840000	10,57	1,25
00005069	PREGO DE ACO POLIDO COM CABECA 17 X 27 (2 1/2 X 11)	SINAPI	KG	0,01250000	18,28	0,22
00004517	SARRAFO *2,5 X 7,5* CM EM PINUS, MISTA OU EQUIVALENTE DA REGIAO - BRUTA	SINAPI	M	0,14080000	3,69	0,51
00006193	TABUA NAO APARELHADA *2,5 X 20* CM, EM MACARANDUBA, ANGELIM OU EQUIVALENTE DA REGIAO - BRUTA	SINAPI	M	0,44160000	19,45	8,58
00007258	TIJOLO CERAMICO MACICO COMUM *5 X 10 X 20* CM (L X A X C)	SINAPI	UN	131,81880000	0,54	71,18
					TOTAL Material:	81,78

Mão de Obra com Encargos Complementares		FORTE	UNID	COEFICIENTE	PREÇO UNITÁRIO	TOTAL
88309	PEDREIRO COM ENCARGOS COMPLEMENTARES	SINAPI	H	5,09440000	22,36	113,91
88316	SERVENTE COM ENCARGOS COMPLEMENTARES	SINAPI	H	4,00280000	16,83	67,36
					TOTAL Mão de Obra com Encargos Complementares:	181,27

Serviço		FORTE	UNID	COEFICIENTE	PREÇO UNITÁRIO	TOTAL
88628	ARGAMASSA TRAÇO 1:3 (EM VOLUME DE CIMENTO E AREIA MÉDIA ÚMIDA), PREPARO MECÂNICO COM BETONEIRA 400 L. AF_08/2019	SINAPI	M3	0,11560000	478,13	55,27



RELATÓRIO ANALÍTICO - COMPOSIÇÕES DE CUSTOS

OBRA:	EXECUÇÃO DE CONSTRUÇÃO DE ESCOLA DE UM PAVIMENTO COM 12 (DOZE) SALAS DE AULA - EEIF CENTRO EDUCACIONAL BETESDA, NO MUNICÍPIO DE TAUÁCE	DATA: 19/05/2023	BDI: 31,25%			
DESCRIÇÃO:	EXECUÇÃO DE CONSTRUÇÃO DE ESCOLA DE UM PAVIMENTO COM 12 (DOZE) SALAS DE AULA - EEIF CENTRO EDUCACIONAL BETESDA, NO MUNICÍPIO DE TAUÁCE	FONTE	VERSÃO	HORA	MES	REF.
LOCAL:	MUNICÍPIO DE TAUÁ-CE	ORSE	2022/11	111,84%	70,18%	02/2023
CLIENTE:	PREFEITURA MUNICIPAL DE TAUÁ	SEINFRA	027.1 COM DESONERAÇÃO	83,85%	47,76%	05/2021
		SINAPI	2022/07 COM DESONERAÇÃO	83,55%	47,46%	08/2022
		Composição	PRÓPRIA	0,00%	0,00%	

87316	ARGAMASSA TRAÇO 1:4 (EM VOLUME DE CIMENTO E AREIA GROSSA ÚMIDA) PARA CHAPISCO CONVENCIONAL, PREPARO MECÂNICO COM BETONEIRA 400 L. AF_08/2019	SINAPI	M3	0,01480000	413,33	6,11
94970	CONCRETO FCK = 20MPA, TRAÇO 1:2,7:3 (EM MASSA SECA DE CIMENTO/ AREIA MÉDIA/ BRITA 1) - PREPARO MECÂNICO COM BETONEIRA 600 L. AF_05/2021	SINAPI	M3	0,07440000	397,46	29,57
97735	PEÇA RETANGULAR PRÉ-MOLDADA, VOLUME DE CONCRETO DE 30 A 100 LITROS, TAXA DE AÇO APROXIMADA DE 30KG/M³. AF_01/2018	SINAPI	M3	0,04480000	2.099,08	94,03
101616	PREPARO DE FUNDO DE VALA COM LARGURA MENOR QUE 1,5 M (ACERTO DO SOLO NATURAL). AF_08/2020	SINAPI	M2	0,81000000	5,02	4,06

TOTAL Serviço: 189,04

VALOR: 454,20

13.27. 99255 - CAIXA ENTERRADA HIDRÁULICA RETANGULAR EM ALVENARIA COM TIJOLOS CERÂMICOS MACIÇOS, DIMENSÕES INTERNAS: 0 P X 0,8X0,6 M PARA REDE DE DRENAGEM. AF_12/2020 (UN)

Equipamento Custo Horário		FONTE	UNID	COEFICIENTE	PREÇO UNITÁRIO	TOTAL
5679	RETROESCAVADEIRA SOBRE RODAS COM CARREGADEIRA, TRAÇÃO 4X4, POTÊNCIA LÍQ. 88 HP, CAÇAMBA CARREG. CAP. MÍN. 1 M3, CAÇAMBA RETRO CAP. 0,26 M3, PESO OPERACIONAL MÍN. 6.674 KG, PROFUNDIDADE ESCAVAÇÃO MÁX. 4,37 M - CHI DIURNO. AF_06/2014	SINAPI	CHI	0,02760000	49,95	1,37
5678	RETROESCAVADEIRA SOBRE RODAS COM CARREGADEIRA, TRAÇÃO 4X4, POTÊNCIA LÍQ. 88 HP, CAÇAMBA CARREG. CAP. MÍN. 1 M3, CAÇAMBA RETRO CAP. 0,26 M3, PESO OPERACIONAL MÍN. 6.674 KG, PROFUNDIDADE ESCAVAÇÃO MÁX. 4,37 M - CHP DIURNO. AF_06/2014	SINAPI	CHP	0,01360000	142,08	1,93

TOTAL Equipamento Custo Horário: 3,30

Material		FONTE	UNID	COEFICIENTE	PREÇO UNITÁRIO	TOTAL
00002692	DESMOLDANTE PROTETOR PARA FORMAS DE MADEIRA, DE BASE OLEOSA EMULSIONADA EM AGUA	SINAPI	L	0,00680000	8,49	0,05
00004491	PONTALETE *7,5 X 7,5* CM EM PINUS, MISTA OU EQUIVALENTE DA REGIAO - BRUTA	SINAPI	M	0,14800000	10,57	1,56
00005069	PREGO DE AÇO POLIDO COM CABECA 17 X 27 (2 1/2 X 11)	SINAPI	KG	0,01560000	18,28	0,28
00004517	SARRAFO *2,5 X 7,5* CM EM PINUS, MISTA OU EQUIVALENTE DA REGIAO - BRUTA	SINAPI	M	0,17600000	3,69	0,64
00006193	TABUA NAO APARELHADA *2,5 X 20* CM, EM MACARANDUBA, ANGELIM OU EQUIVALENTE DA REGIAO - BRUTA	SINAPI	M	0,55200000	19,45	10,73
00007258	TIJOLO CERAMICO MACICO COMUM *5 X 10 X 20* CM (L X A X C)	SINAPI	UN	168,21900000	0,54	90,83

TOTAL Material: 104,09

Mão de Obra com Encargos Complementares		FONTE	UNID	COEFICIENTE	PREÇO UNITÁRIO	TOTAL
88309	PEDREIRO COM ENCARGOS COMPLEMENTARES	SINAPI	H	6,81390000	22,36	152,35
88316	SERVENTE COM ENCARGOS COMPLEMENTARES	SINAPI	H	5,35380000	16,83	90,10

TOTAL Mão de Obra com Encargos Complementares: 242,45


Serviço		FONTE	UNID	COEFICIENTE	PREÇO UNITÁRIO	TOTAL
88628	ARGAMASSA TRAÇO 1:3 (EM VOLUME DE CIMENTO E AREIA MÉDIA ÚMIDA), PREPARO MECÂNICO COM BETONEIRA 400 L. AF_08/2019	SINAPI	M3	0,15850000	478,13	75,78
87316	ARGAMASSA TRAÇO 1:4 (EM VOLUME DE CIMENTO E AREIA GROSSA ÚMIDA) PARA CHAPISCO CONVENCIONAL, PREPARO MECÂNICO COM BETONEIRA 400 L. AF_08/2019	SINAPI	M3	0,01960000	413,33	8,10
94970	CONCRETO FCK = 20MPA, TRAÇO 1:2,7:3 (EM MASSA SECA DE CIMENTO/ AREIA MÉDIA/ BRITA 1) - PREPARO MECÂNICO COM BETONEIRA 600 L. AF_05/2021	SINAPI	M3	0,11630000	397,46	46,22
97735	PEÇA RETANGULAR PRÉ-MOLDADA, VOLUME DE CONCRETO DE 30 A 100 LITROS, TAXA DE AÇO APROXIMADA DE 30KG/M³. AF_01/2018	SINAPI	M3	0,07000000	2.099,08	146,93
101616	PREPARO DE FUNDO DE VALA COM LARGURA MENOR QUE 1,5 M (ACERTO DO SOLO NATURAL). AF_08/2020	SINAPI	M2	1,21000000	5,02	6,07

TOTAL Serviço: 283,10



RELATÓRIO ANALÍTICO - COMPOSIÇÕES DE CUSTOS

OBRA:	EXECUÇÃO DE CONSTRUÇÃO DE ESCOLA DE UM PAVIMENTO COM 12 (DOZE) SALAS DE AULA - EEIF CENTRO EDUCACIONAL BETESDA, NO MUNICÍPIO DE TAUÁ-CE	DATA: 19/05/2023	BDI: 31,25%			
DESCRIÇÃO:	EXECUÇÃO DE CONSTRUÇÃO DE ESCOLA DE UM PAVIMENTO COM 12 (DOZE) SALAS DE AULA - EEIF CENTRO EDUCACIONAL BETESDA, NO MUNICÍPIO DE TAUÁ-CE	FONTE	VERSÃO	HORA	MES	REF.
LOCAL:	MUNICÍPIO DE TAUÁ-CE	ORSE	2022/11	111,84%	70,18%	02/2023
CLIENTE:	PREFEITURA MUNICIPAL DE TAUÁ	SEINFRA	027.1 COM DESONERAÇÃO	83,85%	47,76%	05/2021
		SINAPI	2022/07 COM DESONERAÇÃO	83,55%	47,46%	08/2022
		Composição	PRÓPRIA	0,00%	0,00%	



VALOR:	632,94
---------------	---------------

13.28. 89710 - RALO SECO, PVC, DN 100 X 40 MM, JUNTA SOLDÁVEL, FORNECIDO E INSTALADO EM RAMAL DE DESCARGA OU EM RAMAL DE ESGOTO SANITÁRIO. AF_12/2014 (UN)

Material	FONTE	UNID	COEFICIENTE	PREÇO UNITÁRIO	TOTAL	
0000122	ADESIVO PLASTICO PARA PVC, FRASCO COM *850* GR	SINAPI	UN	0,00490000	52,15	0,25
00038383	LIXA D'AGUA EM FOLHA, GRAO 100	SINAPI	UN	0,01700000	2,01	0,03
00011739	RALO SECO CONICO, PVC, 100 X 40 MM, COM GRELHA REDONDA BRANCA	SINAPI	UN	1,00000000	8,87	8,87
00020083	SOLUCAO PREPARADORA / LIMPADORA PARA PVC, FRASCO COM 1000 CM3	SINAPI	UN	0,00750000	59,09	0,44
TOTAL Material:					9,59	

Mão de Obra com Encargos Complementares	FONTE	UNID	COEFICIENTE	PREÇO UNITÁRIO	TOTAL	
88248	AUXILIAR DE ENCANADOR OU BOMBEIRO HIDRÁULICO COM ENCARGOS COMPLEMENTARES	SINAPI	H	0,07000000	17,63	1,23
88267	ENCANADOR OU BOMBEIRO HIDRÁULICO COM ENCARGOS COMPLEMENTARES	SINAPI	H	0,07000000	21,75	1,52
TOTAL Mão de Obra com Encargos Complementares:					2,75	
VALOR:					12,34	

13.29. C4822 - TERMINAL DE VENTILAÇÃO PVC 50MM (UN)

Material	FONTE	UNID	COEFICIENTE	PREÇO UNITÁRIO	TOTAL	
10026	ADESIVO PARA TUBO DE PVC RIGIDO	SEINFRA	KG	0,03100000	42,2246	1,3090
11888	SOLUÇÃO LIMPADORA PARA PVC RIGIDO	SEINFRA	L	0,04800000	36,6707	1,7602
19096	TERMINAL DE VENTILACAO, 50 MM, SERIE NORMAL, ESGOTO PREDIAL	SEINFRA	UN	1,00000000	4,7592	4,7592
TOTAL Material:					7,8284	

Mão de Obra	FONTE	UNID	COEFICIENTE	PREÇO UNITÁRIO	TOTAL	
10043	AJUDANTE DE ENCANADOR	SEINFRA	H	0,09000000	16,7700	1,5093
12320	ENCANADOR	SEINFRA	H	0,09000000	20,3200	1,8288
TOTAL Mão de Obra:					3,3381	
VALOR:					11,17	

13.30. C0609 - CAIXA EM ALVENARIA (60X60X60cm) DE 1/2 TIJOLO COMUM, LASTRO DE CONCRETO E TAMPA DE CONCRETO (UN)

Material	FONTE	UNID	COEFICIENTE	PREÇO UNITÁRIO	TOTAL	
10169	AÇO CA-60	SEINFRA	KG	2,58200000	7,7418	19,9893
10103	ARAME RECOZIDO N.18 BWG	SEINFRA	KG	0,04400000	9,3968	0,4135
10109	AREIA MEDIA	SEINFRA	M3	0,16100000	63,1125	10,1611
10280	BRITA	SEINFRA	M3	0,07700000	71,2377	5,4853
10441	CAL HIDRATADA	SEINFRA	KG	7,64400000	1,0285	7,8619
10529	CHAPA COMPENSADO RESINADO 12MM (1.10 X 2.20M)	SEINFRA	M2	0,20000000	28,3586	5,6717
10805	CIMENTO PORTLAND	SEINFRA	KG	41,90900000	0,5236	21,9436
11916	TABUA DE 1" DE 3A. - L = 30cm	SEINFRA	M	0,05900000	9,3594	0,5522
12082	TIJOLO MACIÇO COMUM	SEINFRA	UN	141,12000000	0,5423	76,5294
TOTAL Material:					148,6080	




RELATÓRIO ANALÍTICO - COMPOSIÇÕES DE CUSTOS

OBRA:	EXECUÇÃO DE CONSTRUÇÃO DE ESCOLA DE UM PAVIMENTO COM 12 (DOZE) SALAS DE AULA - EEIF CENTRO EDUCACIONAL BETESDA, NO MUNICÍPIO DE TAUÁ/CE	DATA: 19/05/2023	BDI: 31,25%
DESCRIÇÃO:	EXECUÇÃO DE CONSTRUÇÃO DE ESCOLA DE UM PAVIMENTO COM 12 (DOZE) SALAS DE AULA - EEIF CENTRO EDUCACIONAL BETESDA, NO MUNICÍPIO DE TAUÁ/CE	FONTE	VERSÃO
LOCAL:	MUNICÍPIO DE TAUÁ-CE	HORA	MES
CLIENTE:	PREFEITURA MUNICIPAL DE TAUÁ	REF.	

ORSE	2022/11	111,84%	70,18%	02/2023
SEINFRA	027.1 COM DESONERAÇÃO	83,85%	47,76%	05/2021
SINAPI	2022/07 COM DESONERAÇÃO	83,55%	47,46%	08/2022
Composição	PRÓPRIA	0,00%	0,00%	

Mão de Obra	FONTE	UNID	COEFICIENTE	PREÇO UNITÁRIO	TOTAL
10040 AJUDANTE DE ARMADOR/FERREIRO	SEINFRA	H	0,22500000	16,7700	3,7733
10041 AJUDANTE DE CARPINTEIRO	SEINFRA	H	1,18500000	16,7700	19,8725
10121 ARMADOR/FERREIRO	SEINFRA	H	0,22500000	20,7700	4,6733
10498 CARPINTEIRO	SEINFRA	H	1,18500000	20,7700	24,6125
12391 PEDREIRO	SEINFRA	H	4,13900000	20,7700	85,9670
12543 SERVENTE	SEINFRA	H	8,19400000	15,5500	127,4167
TOTAL Mão de Obra:					266,3153
VALOR:					414,92



13.31. 98109 - CAIXA DE GORDURA ESPECIAL (CAPACIDADE: 312 L - PARA ATÉ 146 PESSOAS SERVIDAS NO PICO), RETANGULAR, EM ENARIA COM BLOCOS DE CONCRETO, DIMENSÕES INTERNAS = 0,4X1,2 M, ALTURA INTERNA = 1 M. AF_12/2020 (UN)

Equipamento Custo Horário	FONTE	UNID	COEFICIENTE	PREÇO UNITÁRIO	TOTAL
5679 RETROESCAVADEIRA SOBRE RODAS COM CARREGADEIRA, TRAÇÃO 4X4, POTÊNCIA LÍQ. 88 HP, CAÇAMBA CARREG. CAP. MIN. 1 M3, CAÇAMBA RETRO CAP. 0,26 M3, PESO OPERACIONAL MIN. 6.674 KG, PROFUNDIDADE ESCAVAÇÃO MÁX. 4,37 M - CHI DIURNO. AF_06/2014	SINAPI	CHI	0,01620000	49,95	0,80
5678 RETROESCAVADEIRA SOBRE RODAS COM CARREGADEIRA, TRAÇÃO 4X4, POTÊNCIA LÍQ. 88 HP, CAÇAMBA CARREG. CAP. MIN. 1 M3, CAÇAMBA RETRO CAP. 0,26 M3, PESO OPERACIONAL MIN. 6.674 KG, PROFUNDIDADE ESCAVAÇÃO MÁX. 4,37 M - CHP DIURNO. AF_06/2014	SINAPI	CHP	0,00790000	142,08	1,12
TOTAL Equipamento Custo Horário:					1,92

Material	FONTE	UNID	COEFICIENTE	PREÇO UNITÁRIO	TOTAL
00000650 BLOCO DE VEDACAO DE CONCRETO, 9 X 19 X 39 CM (CLASSE C - NBR 6136)	SINAPI	UN	44,94380000	2,61	117,30
00002692 DESMOLDANTE PROTETOR PARA FORMAS DE MADEIRA, DE BASE OLEOSA EMULSIONADA EM AGUA	SINAPI	L	0,00540000	8,49	0,04
00004491 PONTALETE *7,5 X 7,5* CM EM PINUS, MISTA OU EQUIVALENTE DA REGIAO - BRUTA	SINAPI	M	0,11840000	10,57	1,25
00005069 PREGO DE ACO POLIDO COM CABECA 17 X 27 (2 1/2 X 11)	SINAPI	KG	0,01250000	18,28	0,22
0000517 SARRAFO *2,5 X 7,5* CM EM PINUS, MISTA OU EQUIVALENTE DA REGIAO - BRUTA	SINAPI	M	0,14080000	3,69	0,51
00006193 TABUA NAO APARELHADA *2,5 X 20* CM, EM MACARANDUBA, ANGELIM OU EQUIVALENTE DA REGIAO - BRUTA	SINAPI	M	0,44160000	19,45	8,58
TOTAL Material:					127,90

Mão de Obra com Encargos Complementares	FONTE	UNID	COEFICIENTE	PREÇO UNITÁRIO	TOTAL
88309 PEDREIRO COM ENCARGOS COMPLEMENTARES	SINAPI	H	7,80860000	22,36	174,60
88316 SERVENTE COM ENCARGOS COMPLEMENTARES	SINAPI	H	6,13530000	16,83	103,25
TOTAL Mão de Obra com Encargos Complementares:					277,85

Serviço	FONTE	UNID	COEFICIENTE	PREÇO UNITÁRIO	TOTAL
100475 ARGAMASSA TRAÇO 1:3 (EM VOLUME DE CIMENTO E AREIA MÉDIA ÚMIDA) COM ADIÇÃO DE IMPERMEABILIZANTE, PREPARO MECÂNICO COM BETONEIRA 400 L. AF_08/2019	SINAPI	M3	0,15610000	658,60	102,80
87316 ARGAMASSA TRAÇO 1:4 (EM VOLUME DE CIMENTO E AREIA GROSSA ÚMIDA) PARA CHAPISCO CONVENCIONAL, PREPARO MECÂNICO COM BETONEIRA 400 L. AF_08/2019	SINAPI	M3	0,03280000	413,33	13,55
94970 CONCRETO FCK = 20MPA, TRAÇO 1:2,7:3 (EM MASSA SECA DE CIMENTO/ AREIA MÉDIA/ BRITA 1) - PREPARO MECÂNICO COM BETONEIRA 600 L. AF_05/2021	SINAPI	M3	0,07820000	397,46	31,08
97734 PEÇA RETANGULAR PRÉ-MOLDADA, VOLUME DE CONCRETO DE 10 A 30 LITROS, TAXA DE AÇO APROXIMADA DE 30KG/M³. AF_01/2018	SINAPI	M3	0,03600000	2.520,95	90,75



RELATÓRIO ANALÍTICO - COMPOSIÇÕES DE CUSTOS

OBRA:	EXECUÇÃO DE CONSTRUÇÃO DE ESCOLA DE UM PAVIMENTO COM 12 (DOZE) SALAS DE AULA - EEIF CENTRO EDUCACIONAL BETESDA, NO MUNICÍPIO DE TAUÁ/CE	DATA : 19/05/2023	BDI : 31,25%			
DESCRIÇÃO:	EXECUÇÃO DE CONSTRUÇÃO DE ESCOLA DE UM PAVIMENTO COM 12 (DOZE) SALAS DE AULA - EEIF CENTRO EDUCACIONAL BETESDA, NO MUNICÍPIO DE TAUÁ/CE	FONTE	VERSÃO	HORA	MES	REF.
LOCAL:	MUNICÍPIO DE TAUÁ-CE	ORSE	2022/11	111,84%	70,18%	02/2023
CLIENTE:	PREFEITURA MUNICIPAL DE TAUÁ	SEINFRA	027.1 COM DESONERAÇÃO	83,85%	47,76%	05/2021
		SINAPI	2022/07 COM DESONERAÇÃO	83,55%	47,46%	08/2022
		Composição	PRÓPRIA	0,00%	0,00%	

97733	PEÇA RETANGULAR PRÉ-MOLDADA, VOLUME DE CONCRETO DE ATÉ 10 LITROS, TAXA DE AÇO APROXIMADA DE 30KG/M³. AF_01/2018	SINAPI	M3	0,00480000	2.918,13	14,00
101617	PREPARO DE FUNDO DE VALA COM LARGURA MAIOR OU IGUAL A 1,5 M E MENOR QUE 2,5 M (ACERTO DO SOLO NATURAL). AF_08/2020	SINAPI	M2	1,05000000	2,47	2,59
TOTAL Serviço:						254,77
VALOR:						662,44

Comissão Permanente de Licitação
37114
File

13.32. 98100 - SUMIDOURO RETANGULAR, EM ALVENARIA COM BLOCOS DE CONCRETO, DIMENSÕES INTERNAS: 1,6 X 3,4 X H=3,0 M, ÁREA DE INFILTRAÇÃO: 32,9 M² (PARA 13 CONTRIBUINTES). AF_12/2020 (UN)

Equipamento Custo Horário		FONTE	UNID	COEFICIENTE	PREÇO UNITÁRIO	TOTAL
5679	RETROESCAVADEIRA SOBRE RODAS COM CARREGADEIRA, TRAÇÃO 4X4, POTÊNCIA LÍQ. 88 HP, CAÇAMBA CARREG. CAP. MÍN. 1 M3, CAÇAMBA RETRO CAP. 0,26 M3, PESO OPERACIONAL MÍN. 6.674 KG, PROFUNDIDADE ESCAVAÇÃO MÁX. 4,37 M - CHI DIURNO. AF_06/2014	SINAPI	CHI	1,02160000	49,95	51,02
5678	RETROESCAVADEIRA SOBRE RODAS COM CARREGADEIRA, TRAÇÃO 4X4, POTÊNCIA LÍQ. 88 HP, CAÇAMBA CARREG. CAP. MÍN. 1 M3, CAÇAMBA RETRO CAP. 0,26 M3, PESO OPERACIONAL MÍN. 6.674 KG, PROFUNDIDADE ESCAVAÇÃO MÁX. 4,37 M - CHP DIURNO. AF_06/2014	SINAPI	CHP	0,50130000	142,08	71,22
TOTAL Equipamento Custo Horário:						122,24

Material		FONTE	UNID	COEFICIENTE	PREÇO UNITÁRIO	TOTAL
00025067	BLOCO DE CONCRETO ESTRUTURAL 19 X 19 X 39 CM, FBK 4,5 MPA (NBR 6136)	SINAPI	UN	282,09340000	4,67	1.317,37
00000660	CANALETA DE CONCRETO 19 X 19 X 19 CM (CLASSE C - NBR 6136)	SINAPI	UN	56,70000000	2,89	163,86
00004720	PEDRA BRITADA N. 0, OU PEDRISCO (4,8 A 9,5 MM) POSTO PEDREIRA/FORNECEDOR, SEM FRETE	SINAPI	M3	1,79520000	101,14	181,56
TOTAL Material:						1.662,79

Mão de Obra com Encargos Complementares		FONTE	UNID	COEFICIENTE	PREÇO UNITÁRIO	TOTAL
88309	PEDREIRO COM ENCARGOS COMPLEMENTARES	SINAPI	H	33,42520000	22,36	747,38
88316	SERVENTE COM ENCARGOS COMPLEMENTARES	SINAPI	H	26,26270000	16,83	442,00
TOTAL Mão de Obra com Encargos Complementares:						1.189,38

Serviço		FONTE	UNID	COEFICIENTE	PREÇO UNITÁRIO	TOTAL
100475	ARGAMASSA TRAÇO 1:3 (EM VOLUME DE CIMENTO E AREIA MÉDIA ÚMIDA) COM ADIÇÃO DE IMPERMEABILIZANTE, PREPARO MECÂNICO COM BETONEIRA 400 L. AF_08/2019	SINAPI	M3	0,48800000	658,60	321,39
89998	ARMAÇÃO DE CINTA DE ALVENARIA ESTRUTURAL; DIÂMETRO DE 10,0 MM. AF_09/2021	SINAPI	KG	6,66360000	11,75	78,29
89996	ARMAÇÃO VERTICAL DE ALVENARIA ESTRUTURAL; DIÂMETRO DE 10,0 MM. AF_09/2021	SINAPI	KG	7,40400000	12,19	90,25
89995	GRAUTEAMENTO DE CINTA SUPERIOR OU DE VERGA EM ALVENARIA ESTRUTURAL. AF_09/2021	SINAPI	M3	0,16610000	816,12	135,55
89993	GRAUTEAMENTO VERTICAL EM ALVENARIA ESTRUTURAL. AF_09/2021	SINAPI	M3	0,22420000	845,75	189,61
97735	PEÇA RETANGULAR PRÉ-MOLDADA, VOLUME DE CONCRETO DE 30 A 100 LITROS, TAXA DE AÇO APROXIMADA DE 30KG/M³. AF_01/2018	SINAPI	M3	0,53200000	2.099,08	1.116,71
101625	PREPARO DE FUNDO DE VALA COM LARGURA MAIOR OU IGUAL A 1,5 M E MENOR QUE 2,5 M, COM CAMADA DE AREIA, LANÇAMENTO MECANIZADO. AF_08/2020	SINAPI	M3	0,70300000	180,51	126,89
TOTAL Serviço:						2.058,69
VALOR:						5.033,10

13.33. 98071 - TANQUE SÉPTICO RETANGULAR, EM ALVENARIA COM TIJOLOS CERÂMICOS MACIÇOS, DIMENSÕES INTERNAS: 1,6 X 4,6 X H=2,4 M, VOLUME ÚTIL: 14720 L (PARA 105 CONTRIBUINTES). AF_12/2020 (UN)



RELATÓRIO ANALÍTICO - COMPOSIÇÕES DE CUSTOS

OBRA:	EXECUÇÃO DE CONSTRUÇÃO DE ESCOLA DE UM PAVIMENTO COM 12 (DOZE) SALAS DE AULA - EEIF CENTRO EDUCACIONAL BETESDA, NO MUNICÍPIO DE TAUÁCE	DATA: 19/05/2023	BDI: 31,25%			
DESCRIÇÃO:	EXECUÇÃO DE CONSTRUÇÃO DE ESCOLA DE UM PAVIMENTO COM 12 (DOZE) SALAS DE AULA - EEIF CENTRO EDUCACIONAL BETESDA, NO MUNICÍPIO DE TAUÁCE	FONTE	VERSÃO	HORA	MES	REF.
LOCAL:	MUNICÍPIO DE TAUÁ-CE	ORSE	2022/11	111,84%	70,18%	02/2023
CLIENTE:	PREFEITURA MUNICIPAL DE TAUÁ	SEINFRA	027.1 COM DESONERAÇÃO	83,85%	47,76%	05/2021
		SINAPI	2022/07 COM DESONERAÇÃO	83,55%	47,46%	08/2022
		Composição	PRÓPRIA	0,00%	0,00%	

Equipamento	Custo Horário	FONTE	UNID	COEFICIENTE	PREÇO UNITÁRIO	TOTAL
5679	RETROESCAVADEIRA SOBRE RODAS COM CARREGADEIRA, TRAÇÃO 4X4, POTÊNCIA LÍQ. 88 HP, CAÇAMBA CARREG. CAP. MÍN. 1 M3, CAÇAMBA RETRO CAP. 0,26 M3, PESO OPERACIONAL MÍN. 6.674 KG, PROFUNDIDADE ESCAVAÇÃO MÁX. 4,37 M - CHI DIURNO. AF_06/2014	SINAPI	CHI	0,40760000	49,95	20,35
5678	RETROESCAVADEIRA SOBRE RODAS COM CARREGADEIRA, TRAÇÃO 4X4, POTÊNCIA LÍQ. 88 HP, CAÇAMBA CARREG. CAP. MÍN. 1 M3, CAÇAMBA RETRO CAP. 0,26 M3, PESO OPERACIONAL MÍN. 6.674 KG, PROFUNDIDADE ESCAVAÇÃO MÁX. 4,37 M - CHP DIURNO. AF_06/2014	SINAPI	CHP	0,20000000	142,08	28,41
TOTAL Equipamento Custo Horário:						48,76

Material	FONTE	UNID	COEFICIENTE	PREÇO UNITÁRIO	TOTAL	
00002692	DESMOLDANTE PROTETOR PARA FORMAS DE MADEIRA, DE BASE OLEOSA EMULSIONADA EM AGUA	SINAPI	L	0,03570000	8,49	0,30
00004491	PONTALETE *7,5 X 7,5* CM EM PINUS, MISTA OU EQUIVALENTE DA REGIAO - BRUTA	SINAPI	M	0,77700000	10,57	8,21
00005069	PREGO DE ACO POLIDO COM CABECA 17 X 27 (2 1/2 X 11)	SINAPI	KG	0,08190000	18,28	1,49
00004517	SARRAFO *2,5 X 7,5* CM EM PINUS, MISTA OU EQUIVALENTE DA REGIAO - BRUTA	SINAPI	M	0,92400000	3,69	3,40
00006193	TABUA NAO APARELHADA *2,5 X 20* CM, EM MACARANDUBA, ANGELIM OU EQUIVALENTE DA REGIAO - BRUTA	SINAPI	M	2,89800000	19,45	56,36
00007258	TIJOLO CERAMICO MACICO COMUM *5 X 10 X 20* CM (L X A X C)	SINAPI	UN	4.827,50100000	0,54	2.606,85
TOTAL Material:					2.676,61	

Mão de Obra com Encargos Complementares	FONTE	UNID	COEFICIENTE	PREÇO UNITÁRIO	TOTAL	
88309	PEDREIRO COM ENCARGOS COMPLEMENTARES	SINAPI	H	103,78810000	22,36	2.320,70
88316	SERVENTE COM ENCARGOS COMPLEMENTARES	SINAPI	H	81,54780000	16,83	1.372,44
TOTAL Mão de Obra com Encargos Complementares:					3.693,14	

Serviço	FONTE	UNID	COEFICIENTE	PREÇO UNITÁRIO	TOTAL	
88628	ARGAMASSA TRAÇO 1:3 (EM VOLUME DE CIMENTO E AREIA MÉDIA ÚMIDA), PREPARO MECÂNICO COM BETONEIRA 400 L. AF_08/2019	SINAPI	M3	4,01730000	478,13	1.920,79
87316	ARGAMASSA TRAÇO 1:4 (EM VOLUME DE CIMENTO E AREIA GROSSA ÚMIDA) PARA CHAPISCO CONVENCIONAL, PREPARO MECÂNICO COM BETONEIRA 400 L. AF_08/2019	SINAPI	M3	0,29690000	413,33	122,71
49998	ARMAÇÃO DE CINTA DE ALVENARIA ESTRUTURAL; DIÂMETRO DE 10,0 MM. AF_09/2021	SINAPI	KG	8,14440000	11,75	95,69
92767	ARMAÇÃO DE LAJE DE ESTRUTURA CONVENCIONAL DE CONCRETO ARMADO UTILIZANDO AÇO CA-60 DE 4,2 MM - MONTAGEM. AF_06/2022	SINAPI	KG	53,14840000	16,30	866,31
94970	CONCRETO FCK = 20MPA, TRAÇO 1:2,7:3 (EM MASSA SECA DE CIMENTO/ AREIA MÉDIA/ BRITA 1) - PREPARO MECÂNICO COM BETONEIRA 600 L. AF_05/2021	SINAPI	M3	2,00220000	397,46	795,79
96536	FABRICAÇÃO, MONTAGEM E DESMONTAGEM DE FÔRMA PARA VIGA BALDRAME, EM MADEIRA SERRADA, E=25 MM, 4 UTILIZAÇÕES. AF_06/2017	SINAPI	M2	2,64000000	72,93	192,53
89995	GRAUTEAMENTO DE CINTA SUPERIOR OU DE VERGA EM ALVENARIA ESTRUTURAL. AF_09/2021	SINAPI	M3	0,26400000	816,12	215,45
97735	PEÇA RETANGULAR PRÉ-MOLDADA, VOLUME DE CONCRETO DE 30 A 100 LITROS, TAXA DE AÇO APROXIMADA DE 30KG/M³. AF_01/2018	SINAPI	M3	0,70000000	2.099,08	1.469,35
101624	PREPARO DE FUNDO DE VALA COM LARGURA MAIOR OU IGUAL A 1,5 M E MENOR QUE 2,5 M, COM CAMADA DE BRITA, LANÇAMENTO MECANIZADO. AF_08/2020	SINAPI	M3	0,93100000	171,12	159,31
TOTAL Serviço:					5.837,93	

VALOR: 12.256,44

13.34. C4026 - CANALETA DE CONCRETO 20cm x 20cm C/ TAMPA EM CHAPA DE ALUMÍNIO CORRUGADO (M)

Material	FONTE	UNID	COEFICIENTE	PREÇO UNITÁRIO	TOTAL
----------	-------	------	-------------	----------------	-------



RELATÓRIO ANALÍTICO - COMPOSIÇÕES DE CUSTOS

OBRA:	EXECUÇÃO DE CONSTRUÇÃO DE ESCOLA DE UM PAVIMENTO COM 12 (DOZE) SALAS DE AULA - EEIF CENTRO EDUCACIONAL BETESDA, NO MUNICÍPIO DE TAUÁ/CE	DATA : 19/05/2023		BDI : 31,25%		
DESCRIÇÃO:	EXECUÇÃO DE CONSTRUÇÃO DE ESCOLA DE UM PAVIMENTO COM 12 (DOZE) SALAS DE AULA - EEIF CENTRO EDUCACIONAL BETESDA, NO MUNICÍPIO DE TAUÁ/CE	FORTE	VERSÃO	HORA	MES	REF.
LOCAL:	MUNICÍPIO DE TAUÁ-CE	ORSE	2022/11	111,84%	70,18%	02/2023
CLIENTE:	PREFEITURA MUNICIPAL DE TAUÁ	SEINFRA	027.1 COM DESONERAÇÃO	83,85%	47,76%	05/2021
		SINAPI	2022/07 COM DESONERAÇÃO	83,55%	47,46%	08/2022
		Composição	PRÓPRIA	0,00%	0,00%	

10464	CANTONEIRA DE ALUMÍNIO 1 1/4" X 1 1/4" (0,516kg/m ²)	SEINFRA	M	4,00000000	11,9119	47,6476
17546	CHAPA DE ALUMÍNIO XADREZ DE 1/4" (8,1KG/M ²)	SEINFRA	M2	0,25000000	216,0972	54,0243
					TOTAL Material:	101,6719

Serviço		FORTE	UNID	COEFICIENTE	PREÇO UNITÁRIO	TOTAL
C0841	CONCRETO PMIBR., FCK 18 MPa COM AGREGADO ADQUIRIDO	SEINFRA	M3	0,06000000	389,0900	23,3454
C2784	ESCAVAÇÃO MANUAL SOLO DE 1A.CAT. PROF. ATÉ 1.50m	SEINFRA	M3	0,10000000	41,2100	4,1210
C1405	FORMA PLANA CHAPA COMPENSADA RESINADA, ESP.= 12mm UTIL. 3 X	SEINFRA	M2	0,40000000	112,1200	44,8480
					TOTAL Serviço:	72,3144
					VALOR:	173,99

14.1. C1151 - DUCHA P/ WC CROMADO (INSTALADO) (UN)

Material		FORTE	UNID	COEFICIENTE	PREÇO UNITÁRIO	TOTAL
10797	CHUVEIRO-DUCHA CROMADO 1/2"	SEINFRA	UN	1,00000000	47,6289	47,6289
11180	FITA DE VEDAÇÃO	SEINFRA	M	0,28000000	0,2618	0,0733
					TOTAL Material:	47,7022

Mão de Obra		FORTE	UNID	COEFICIENTE	PREÇO UNITÁRIO	TOTAL
10043	AJUDANTE DE ENCANADOR	SEINFRA	H	0,50000000	16,7700	8,3850
12320	ENCANADOR	SEINFRA	H	0,50000000	20,3200	10,1600
					TOTAL Mão de Obra:	18,5450
					VALOR:	66,25

14.2. 95470 - VASO SANITARIO SIFONADO CONVENCIONAL COM LOUÇA BRANCA, INCLUSO CONJUNTO DE LIGAÇÃO PARA BACIA SANITÁRIA AJUSTÁVEL - FORNECIMENTO E INSTALAÇÃO. AF_10/2016 (UN)

Material		FORTE	UNID	COEFICIENTE	PREÇO UNITÁRIO	TOTAL
00006142	CONJUNTO DE LIGACAO PARA BACIA SANITARIA AJUSTAVEL, EM PLASTICO BRANCO, COM TUBO, CANOPLA E ESPUDE	SINAPI	UN	1,00000000	7,42	7,42
					TOTAL Material:	7,42

Serviço		FORTE	UNID	COEFICIENTE	PREÇO UNITÁRIO	TOTAL
95469	VASO SANITARIO SIFONADO CONVENCIONAL COM LOUÇA BRANCA - FORNECIMENTO E INSTALAÇÃO. AF_01/2020	SINAPI	UN	1,00000000	269,53	269,53
					TOTAL Serviço:	269,53
					VALOR:	276,95

14.3. 99635 - VÁLVULA DE DESCARGA METÁLICA, BASE 1 1/2", ACABAMENTO METALICO CROMADO - FORNECIMENTO E INSTALAÇÃO. AF_08/2021 (UN)

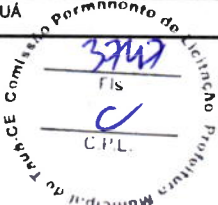
Material		FORTE	UNID	COEFICIENTE	PREÇO UNITÁRIO	TOTAL
00003148	FITA VEDA ROSCA EM ROLOS DE 18 MM X 50 M (L X C)	SINAPI	UN	0,01920000	10,68	0,20
00010228	VALVULA DE DESCARGA METALICA, BASE 1 1/2 " E ACABAMENTO METALICO CROMADO	SINAPI	UN	1,00000000	341,56	341,56
					TOTAL Material:	341,76

Mão de Obra com Encargos Complementares		FORTE	UNID	COEFICIENTE	PREÇO UNITÁRIO	TOTAL
88248	AUXILIAR DE ENCANADOR OU BOMBEIRO HIDRÁULICO COM ENCARGOS COMPLEMENTARES	SINAPI	H	0,92490000	17,63	16,30
88267	ENCANADOR OU BOMBEIRO HIDRÁULICO COM ENCARGOS COMPLEMENTARES	SINAPI	H	0,92490000	21,75	20,11



RELATÓRIO ANALÍTICO - COMPOSIÇÕES DE CUSTOS

OBRA:	EXECUÇÃO DE CONSTRUÇÃO DE ESCOLA DE UM PAVIMENTO COM 12 (DOZE) SALAS DE AULA - EEIF CENTRO EDUCACIONAL BETESDA, NO MUNICÍPIO DE TAUÁ/CE	DATA : 19/05/2023	BDI : 31,25%			
DESCRIÇÃO:	EXECUÇÃO DE CONSTRUÇÃO DE ESCOLA DE UM PAVIMENTO COM 12 (DOZE) SALAS DE AULA - EEIF CENTRO EDUCACIONAL BETESDA, NO MUNICÍPIO DE TAUÁ/CE	ORSE	2022/11	111,84%	70,18%	02/2023
LOCAL:	MUNICÍPIO DE TAUÁ-CE	SEINFRA	027.1 COM DESONERAÇÃO	83,85%	47,76%	05/2021
CLIENTE:	PREFEITURA MUNICIPAL DE TAUÁ	SINAPI	2022/07 COM DESONERAÇÃO	83,55%	47,46%	08/2022
		Composição	PRÓPRIA	0,00%	0,00%	



TOTAL Mão de Obra com Encargos Complementares:	36,41
VALOR:	378,17

14.4. 86931 - VASO SANITÁRIO SIFONADO COM CAIXA ACOPLADA LOUÇA BRANCA, INCLUSO ENGATE FLEXÍVEL EM PLÁSTICO BRANCO, 1/2 X 40CM - FORNECIMENTO E INSTALAÇÃO. AF_01/2020 (UN)

Serviço	DESCRIÇÃO	FORTE	UNID	COEFICIENTE	PREÇO UNITÁRIO	TOTAL
86885	ENGATE FLEXÍVEL EM PLÁSTICO BRANCO, 1/2 X 40CM - FORNECIMENTO E INSTALAÇÃO. AF_01/2020	SINAPI	UN	1,00000000	9,29	9,29
86888	VASO SANITÁRIO SIFONADO COM CAIXA ACOPLADA LOUÇA BRANCA - FORNECIMENTO E INSTALAÇÃO. AF_01/2020	SINAPI	UN	1,00000000	439,70	439,70
TOTAL Serviço:						448,99
VALOR:						448,99

14.5. 100858 - MICTÓRIO SIFONADO LOUÇA BRANCA PADRÃO MÉDIO FORNECIMENTO E INSTALAÇÃO. AF_01/2020 (UN)

Material	DESCRIÇÃO	FORTE	UNID	COEFICIENTE	PREÇO UNITÁRIO	TOTAL
00006142	CONJUNTO DE LIGAÇÃO PARA BACIA SANITÁRIA AJUSTÁVEL, EM PLÁSTICO BRANCO, COM TUBO, CANOPLA E ESPUDE	SINAPI	UN	1,00000000	7,42	7,42
00003146	FITA VEDA ROSCA EM ROLOS DE 18 MM X 10 M (L X C)	SINAPI	UN	0,03650000	2,89	0,10
00010432	MICTORIO INDIVIDUAL, SIFONADO, LOUCA BRANCA, SEM COMPLEMENTOS	SINAPI	UN	1,00000000	325,57	325,57
00004351	PARAFUSO NIQUELADO 3 1/2" COM ACABAMENTO CROMADO PARA FIXAR PEÇA SANITÁRIA, INCLUI PORCA CEGA, ARRUELA E BUCHA DE NYLON TAMANHO S-8	SINAPI	UN	2,00000000	17,64	35,28
00021112	VALVULA DE DESCARGA EM METAL CROMADO PARA MICTORIO COM ACIONAMENTO POR PRESSAO E FECHAMENTO AUTOMATICO	SINAPI	UN	1,00000000	294,02	294,02
TOTAL Material:						662,39

Mão de Obra com Encargos Complementares	DESCRIÇÃO	FORTE	UNID	COEFICIENTE	PREÇO UNITÁRIO	TOTAL
88267	ENCANADOR OU BOMBEIRO HIDRÁULICO COM ENCARGOS COMPLEMENTARES	SINAPI	H	1,00900000	21,75	21,94
88316	SERVENTE COM ENCARGOS COMPLEMENTARES	SINAPI	H	0,31790000	16,83	5,35
TOTAL Mão de Obra com Encargos Complementares:						27,29
VALOR:						689,68

14.6. 86904 - LAVATÓRIO LOUÇA BRANCA SUSPENSO, 29,5 X 39CM OU EQUIVALENTE, PADRÃO POPULAR - FORNECIMENTO E INSTALAÇÃO. AF_01/2020 (UN)

Material	DESCRIÇÃO	FORTE	UNID	COEFICIENTE	PREÇO UNITÁRIO	TOTAL
00010425	LAVATORIO DE LOUCA BRANCA, SUSPENSO (SEM COLUNA), DIMENSOES *40 X 30* CM	SINAPI	UN	1,00000000	84,66	84,66
00004351	PARAFUSO NIQUELADO 3 1/2" COM ACABAMENTO CROMADO PARA FIXAR PEÇA SANITÁRIA, INCLUI PORCA CEGA, ARRUELA E BUCHA DE NYLON TAMANHO S-8	SINAPI	UN	2,00000000	17,64	35,28
00037329	REJUNTE EPOXI, QUALQUER COR	SINAPI	KG	0,03040000	84,41	2,56
TOTAL Material:						122,50

Mão de Obra com Encargos Complementares	DESCRIÇÃO	FORTE	UNID	COEFICIENTE	PREÇO UNITÁRIO	TOTAL
88267	ENCANADOR OU BOMBEIRO HIDRÁULICO COM ENCARGOS COMPLEMENTARES	SINAPI	H	0,38700000	21,75	8,41
88316	SERVENTE COM ENCARGOS COMPLEMENTARES	SINAPI	H	0,18860000	16,83	3,17
TOTAL Mão de Obra com Encargos Complementares:						11,58
VALOR:						134,01



RELATÓRIO ANALÍTICO - COMPOSIÇÕES DE CUSTOS

OBRA:	EXECUÇÃO DE CONSTRUÇÃO DE ESCOLA DE UM PAVIMENTO COM 12 (DOZE) SALAS DE AULA - EEIF CENTRO EDUCACIONAL BETESDA, NO MUNICÍPIO DE TAUÁ/CE	DATA : 19/05/2023	BDI : 31,25%			
DESCRIÇÃO:	EXECUÇÃO DE CONSTRUÇÃO DE ESCOLA DE UM PAVIMENTO COM 12 (DOZE) SALAS DE AULA - EEIF CENTRO EDUCACIONAL BETESDA, NO MUNICÍPIO DE TAUÁ/CE	FORTE	VERSÃO	HORA	MES	REF.
LOCAL:	MUNICÍPIO DE TAUÁ-CE	ORSE	2022/11	111,84%	70,18%	02/2023
CLIENTE:	PREFEITURA MUNICIPAL DE TAUÁ	SEINFRA	027.1 COM DESONERAÇÃO	83,85%	47,76%	05/2021
		SINAPI	2022/07 COM DESONERAÇÃO	83,55%	47,46%	08/2022
		Composição	PRÓPRIA	0,00%	0,00%	

3748
Fls
C.P.L.

14.7. 86901 - CUBA DE EMBUTIR OVAL EM LOUÇA BRANCA, 35 X 50CM OU EQUIVALENTE - FORNECIMENTO E INSTALAÇÃO. AF_01/2020 (UN)

Material		FORTE	UNID	COEFICIENTE	PREÇO UNITÁRIO	TOTAL
00020269	LAVATORIO / CUBA DE EMBUTIR, OVAL, DE LOUCA BRANCA, SEM LADRAO, DIMENSOES *50 X 35* CM (L X C)	SINAPI	UN	1,00000000	87,97	87,97
00004823	MASSA PLASTICA PARA MARMORE/GRANITO	SINAPI	KG	0,52710000	42,39	22,34
TOTAL Material:						110,31

Mão de Obra com Encargos Complementares		FORTE	UNID	COEFICIENTE	PREÇO UNITÁRIO	TOTAL
88274	MARMORISTA/GRANITEIRO COM ENCARGOS COMPLEMENTARES	SINAPI	H	0,84580000	21,93	18,54
88316	SERVENTE COM ENCARGOS COMPLEMENTARES	SINAPI	H	0,26650000	16,83	4,48
TOTAL Mão de Obra com Encargos Complementares:						23,02
VALOR:						133,33

14.8. 86906 - TORNEIRA CROMADA DE MESA, 1/2 OU 3/4, PARA LAVATÓRIO, PADRÃO POPULAR - FORNECIMENTO E INSTALAÇÃO. AF_01/2020 (UN)

Material		FORTE	UNID	COEFICIENTE	PREÇO UNITÁRIO	TOTAL
00003146	FITA VEDA ROSCA EM ROLOS DE 18 MM X 10 M (L X C)	SINAPI	UN	0,02100000	2,89	0,06
00013415	TORNEIRA DE MESA/BANCADA, PARA LAVATORIO, FIXA, METALICA CROMADA, PADRAO POPULAR, 1/2 " OU 3/4 " (REF 1193)	SINAPI	UN	1,00000000	56,00	56,00
TOTAL Material:						56,06

Mão de Obra com Encargos Complementares		FORTE	UNID	COEFICIENTE	PREÇO UNITÁRIO	TOTAL
88267	ENCANADOR OU BOMBEIRO HIDRÁULICO COM ENCARGOS COMPLEMENTARES	SINAPI	H	0,09600000	21,75	2,08
88316	SERVENTE COM ENCARGOS COMPLEMENTARES	SINAPI	H	0,03030000	16,83	0,50
TOTAL Mão de Obra com Encargos Complementares:						2,58
VALOR:						58,64

14.9. 95544 - PAPELEIRA DE PAREDE EM METAL CROMADO SEM TAMPA, INCLUSO FIXAÇÃO. AF_01/2020 (UN)

Material		FORTE	UNID	COEFICIENTE	PREÇO UNITÁRIO	TOTAL
00011703	PAPELEIRA DE PAREDE EM METAL CROMADO SEM TAMPA	SINAPI	UN	1,00000000	23,59	23,59
TOTAL Material:						23,59

Mão de Obra com Encargos Complementares		FORTE	UNID	COEFICIENTE	PREÇO UNITÁRIO	TOTAL
88267	ENCANADOR OU BOMBEIRO HIDRÁULICO COM ENCARGOS COMPLEMENTARES	SINAPI	H	0,31620000	21,75	6,87
88316	SERVENTE COM ENCARGOS COMPLEMENTARES	SINAPI	H	0,09960000	16,83	1,67
TOTAL Mão de Obra com Encargos Complementares:						8,54
VALOR:						32,13

14.10. 100868 - BARRA DE APOIO RETA, EM ACO INOX POLIDO, COMPRIMENTO 80 CM, FIXADA NA PAREDE - FORNECIMENTO E INSTALAÇÃO. AF_01/2020 (UN)

Material		FORTE	UNID	COEFICIENTE	PREÇO UNITÁRIO	TOTAL
00036081	BARRA DE APOIO RETA, EM ACO INOX POLIDO, COMPRIMENTO 80CM, DIAMETRO MINIMO 3 CM	SINAPI	UN	1,00000000	237,49	237,49
00004351	PARAFUSO NIQUELADO 3 1/2" COM ACABAMENTO CROMADO PARA FIXAR PEÇA SANITARIA, INCLUI PORCA CEGA, ARRUOLA E BUCHA DE NYLON TAMANHO S-8	SINAPI	UN	6,00000000	17,64	105,84

RELATÓRIO ANALÍTICO - COMPOSIÇÕES DE CUSTOS



OBRA:	EXECUÇÃO DE CONSTRUÇÃO DE ESCOLA DE UM PAVIMENTO COM 12 (DOZE) SALAS DE AULA - EEIF CENTRO EDUCACIONAL BETESDA, NO MUNICÍPIO DE TAUÁ/CE	DATA : 19/05/2023	BDI : 31,25%
DESCRIÇÃO:	EXECUÇÃO DE CONSTRUÇÃO DE ESCOLA DE UM PAVIMENTO COM 12 (DOZE) SALAS DE AULA - EEIF CENTRO EDUCACIONAL BETESDA, NO MUNICÍPIO DE TAUÁ/CE	FORTE	VERSÃO
LOCAL:	MUNICÍPIO DE TAUÁ-CE	ORSE	2022/11
CLIENTE:	PREFEITURA MUNICIPAL DE TAUÁ	SEINFRA	027.1 COM DESONERAÇÃO
		SINAPI	2022/07 COM DESONERAÇÃO
		Composição	PRÓPRIA
			HORA
			MES
			REF.
			111,84%
			70,18%
			02/2023
			83,85%
			47,76%
			05/2021
			83,55%
			47,46%
			08/2022
			0,00%
			0,00%

Comissão Permanente do Licitação
 3749
 Fis
 C.P.L.

TOTAL Material:	343,33
-----------------	--------

Mão de Obra com Encargos Complementares		FORTE	UNID	COEFICIENTE	PREÇO UNITÁRIO	TOTAL
88267	ENCANADOR OU BOMBEIRO HIDRÁULICO COM ENCARGOS COMPLEMENTARES	SINAPI	H	0,94850000	21,75	20,62
88316	SERVEnte COM ENCARGOS COMPLEMENTARES	SINAPI	H	0,29880000	16,83	5,02
TOTAL Mão de Obra com Encargos Complementares:						25,64
VALOR:						368,97

14.11. 100864 - BARRA DE APOIO EM "L", EM ACO INOX POLIDO 80 X 80 CM, FIXADA NA PAREDE - FORNECIMENTO E INSTALACAO. AF_01/2020 (UN)

Material		FORTE	UNID	COEFICIENTE	PREÇO UNITÁRIO	TOTAL
00036209	BARRA DE APOIO EM "L", EM ACO INOX POLIDO 80 X 80 CM, DIAMETRO MINIMO 3 CM	SINAPI	UN	1,00000000	522,78	522,78
00004351	PARAFUSO NIQUELADO 3 1/2" COM ACABAMENTO CROMADO PARA FIXAR PEÇA SANITARIA, INCLUI PORCA CEGA, ARRUELA E BUCHA DE NYLON TAMANHO S-8	SINAPI	UN	9,00000000	17,64	158,76
TOTAL Material:						681,54

Mão de Obra com Encargos Complementares		FORTE	UNID	COEFICIENTE	PREÇO UNITÁRIO	TOTAL
88267	ENCANADOR OU BOMBEIRO HIDRÁULICO COM ENCARGOS COMPLEMENTARES	SINAPI	H	1,42280000	21,75	30,94
88316	SERVEnte COM ENCARGOS COMPLEMENTARES	SINAPI	H	0,44830000	16,83	7,54
TOTAL Mão de Obra com Encargos Complementares:						38,48
VALOR:						720,02

14.12. C4825 - PORTA PAPEL TOALHA (DISPENSER)EM ABS (UN)

Material		FORTE	UNID	COEFICIENTE	PREÇO UNITÁRIO	TOTAL
19139	TOALHEIRO PLASTICO TIPO DISPENSER PARA PAPEL TOALHA INTERFOLHADO	SEINFRA	UN	1,00000000	39,5973	39,5973
TOTAL Material:						39,5973

Mão de Obra		FORTE	UNID	COEFICIENTE	PREÇO UNITÁRIO	TOTAL
12391	PEDREIRO	SEINFRA	H	0,50000000	20,7700	10,3850
TOTAL Mão de Obra:						10,3850
VALOR:						49,98

14.13. 95547 - SABONETEIRA PLASTICA TIPO DISPENSER PARA SABONETE LIQUIDO COM RESERVATORIO 800 A 1500 ML, INCLUSO FIXAÇÃO. AF_01/2020 (UN)


Material		FORTE	UNID	COEFICIENTE	PREÇO UNITÁRIO	TOTAL
00011758	SABONETEIRA PLASTICA TIPO DISPENSER PARA SABONETE LIQUIDO COM RESERVATORIO 800 A 1500 ML	SINAPI	UN	1,00000000	53,01	53,01
TOTAL Material:						53,01

Mão de Obra com Encargos Complementares		FORTE	UNID	COEFICIENTE	PREÇO UNITÁRIO	TOTAL
88267	ENCANADOR OU BOMBEIRO HIDRÁULICO COM ENCARGOS COMPLEMENTARES	SINAPI	H	0,31620000	21,75	6,87
88316	SERVEnte COM ENCARGOS COMPLEMENTARES	SINAPI	H	0,09960000	16,83	1,67
TOTAL Mão de Obra com Encargos Complementares:						8,54



RELATÓRIO ANALÍTICO - COMPOSIÇÕES DE CUSTOS

OBRA:	EXECUÇÃO DE CONSTRUÇÃO DE ESCOLA DE UM PAVIMENTO COM 12 (DOZE) SALAS DE AULA - EEIF CENTRO EDUCACIONAL BETESDA, NO MUNICÍPIO DE TAUÁ-CE	DATA: 19/05/2023	BDI: 31,25%			
DESCRIÇÃO:	EXECUÇÃO DE CONSTRUÇÃO DE ESCOLA DE UM PAVIMENTO COM 12 (DOZE) SALAS DE AULA - EEIF CENTRO EDUCACIONAL BETESDA, NO MUNICÍPIO DE TAUÁ-CE	FONTE	VERSÃO	HORA	MES	REF.
LOCAL:	MUNICÍPIO DE TAUÁ-CE	ORSE	2022/11	111,84%	70,18%	02/2023
CLIENTE:	PREFEITURA MUNICIPAL DE TAUÁ	SEINFRA	027.1 COM DESONERAÇÃO	83,85%	47,76%	05/2021
		SINAPI	2022/07 COM DESONERAÇÃO	83,55%	47,46%	08/2022
		Composição	PRÓPRIA	0,00%	0,00%	



VALOR:	61,55
---------------	--------------

14.14. 86919 - TANQUE DE LOUÇA BRANCA COM COLUNA, 30L OU EQUIVALENTE, INCLUSO SIFÃO FLEXÍVEL EM PVC, VÁLVULA METÁLICA E TORNEIRA DE METAL CROMADO PADRÃO MÉDIO - FORNECIMENTO E INSTALAÇÃO. AF_01/2020 (UN)

Serviço	FONTE	UNID	COEFICIENTE	PREÇO UNITÁRIO	TOTAL
86883 SIFÃO DO TIPO FLEXÍVEL EM PVC 1 X 1.1/2 - FORNECIMENTO E INSTALAÇÃO. AF_01/2020	SINAPI	UN	1,00000000	10,21	10,21
86872 TANQUE DE LOUÇA BRANCA COM COLUNA, 30L OU EQUIVALENTE - FORNECIMENTO E INSTALAÇÃO. AF_01/2020	SINAPI	UN	1,00000000	649,99	649,99
86914 TORNEIRA CROMADA 1/2 OU 3/4 PARA TANQUE, PADRÃO MÉDIO - FORNECIMENTO E INSTALAÇÃO. AF_01/2020	SINAPI	UN	1,00000000	77,10	77,10
86877 VÁLVULA EM METAL CROMADO 1.1/2 X 1.1/2 PARA TANQUE OU LAVATÓRIO, COM OU SEM LADRÃO - FORNECIMENTO E INSTALAÇÃO. AF_01/2020	SINAPI	UN	1,00000000	45,84	45,84

TOTAL Serviço:	783,14
-----------------------	---------------

VALOR:	783,14
---------------	---------------

14.15. 86936 - CUBA DE EMBUTIR DE AÇO INOXIDÁVEL MÉDIA, INCLUSO VÁLVULA TIPO AMERICANA E SIFÃO TIPO GARRAFA EM METAL CROMADO - FORNECIMENTO E INSTALAÇÃO. AF_01/2020 (UN)

Serviço	FONTE	UNID	COEFICIENTE	PREÇO UNITÁRIO	TOTAL
86900 CUBA DE EMBUTIR RETANGULAR DE AÇO INOXIDÁVEL, 46 X 30 X 12 CM - FORNECIMENTO E INSTALAÇÃO. AF_01/2020	SINAPI	UN	1,00000000	164,28	164,28
86881 SIFÃO DO TIPO GARRAFA EM METAL CROMADO 1 X 1.1/2 - FORNECIMENTO E INSTALAÇÃO. AF_01/2020	SINAPI	UN	1,00000000	137,86	137,86
86878 VÁLVULA EM METAL CROMADO TIPO AMERICANA 3.1/2 X 1.1/2 PARA PIA - FORNECIMENTO E INSTALAÇÃO. AF_01/2020	SINAPI	UN	1,00000000	49,35	49,35

TOTAL Serviço:	351,49
-----------------------	---------------

VALOR:	351,49
---------------	---------------

14.16. 86909 - TORNEIRA CROMADA TUBO MÓVEL, DE MESA, 1/2 OU 3/4, PARA PIA DE COZINHA, PADRÃO ALTO - FORNECIMENTO E INSTALAÇÃO. AF_01/2020 (UN)

Material	FONTE	UNID	COEFICIENTE	PREÇO UNITÁRIO	TOTAL
003146 FITA VEDA ROSCA EM ROLOS DE 18 MM X 10 M (L X C)	SINAPI	UN	0,02100000	2,89	0,06
00011772 TORNEIRA METALICA CROMADA, DE MESA/BANCADA, PARA COZINHA, BICA MOVEL, COM AREJADOR, 1/2 " OU 3/4 " (REF 1167 / 1168)	SINAPI	UN	1,00000000	97,29	97,29

TOTAL Material:	97,35
------------------------	--------------

Mão de Obra com Encargos Complementares	FONTE	UNID	COEFICIENTE	PREÇO UNITÁRIO	TOTAL
88267 ENCANADOR OU BOMBEIRO HIDRÁULICO COM ENCARGOS COMPLEMENTARES	SINAPI	H	0,16670000	21,75	3,62
88316 SERVENTE COM ENCARGOS COMPLEMENTARES	SINAPI	H	0,05250000	16,83	0,88

TOTAL Mão de Obra com Encargos Complementares:	4,50
---	-------------

VALOR:	101,85
---------------	---------------


14.17. 86936 - CUBA DE EMBUTIR DE AÇO INOXIDÁVEL MÉDIA, INCLUSO VÁLVULA TIPO AMERICANA E SIFÃO TIPO GARRAFA EM METAL CROMADO - FORNECIMENTO E INSTALAÇÃO. AF_01/2020 (UN)

Serviço	FONTE	UNID	COEFICIENTE	PREÇO UNITÁRIO	TOTAL
86900 CUBA DE EMBUTIR RETANGULAR DE AÇO INOXIDÁVEL, 46 X 30 X 12 CM - FORNECIMENTO E INSTALAÇÃO. AF_01/2020	SINAPI	UN	1,00000000	164,28	164,28
86881 SIFÃO DO TIPO GARRAFA EM METAL CROMADO 1 X 1.1/2 - FORNECIMENTO E INSTALAÇÃO. AF_01/2020	SINAPI	UN	1,00000000	137,86	137,86
86878 VÁLVULA EM METAL CROMADO TIPO AMERICANA 3.1/2 X 1.1/2 PARA PIA - FORNECIMENTO E INSTALAÇÃO. AF_01/2020	SINAPI	UN	1,00000000	49,35	49,35



RELATÓRIO ANALÍTICO - COMPOSIÇÕES DE CUSTOS

OBRA:	EXECUÇÃO DE CONSTRUÇÃO DE ESCOLA DE UM PAVIMENTO COM 12 (DOZE) SALAS DE AULA - EEIF CENTRO EDUCACIONAL BETESDA, NO MUNICÍPIO DE TAUÁ/CE	DATA : 19/05/2023	BDI : 31,25%			
DESCRIÇÃO:	EXECUÇÃO DE CONSTRUÇÃO DE ESCOLA DE UM PAVIMENTO COM 12 (DOZE) SALAS DE AULA - EEIF CENTRO EDUCACIONAL BETESDA, NO MUNICÍPIO DE TAUÁ/CE	FONTE	VERSÃO	HORA	MES	REF.
LOCAL:	MUNICÍPIO DE TAUÁ-CE	ORSE	2022/11	111,84%	70,18%	02/2023
CLIENTE:	PREFEITURA MUNICIPAL DE TAUÁ	SEINFRA	027.1 COM DESONERAÇÃO	83,85%	47,76%	05/2021
		SINAPI	2022/07 COM DESONERAÇÃO	83,55%	47,46%	08/2022
		Composição	PRÓPRIA	0,00%	0,00%	



TOTAL Serviço:	351,49
----------------	--------

VALOR:	351,49
--------	--------

14.18. C2507 - TORNEIRA ELÉTRICA AUTOMÁTICA 220V-2800W (INSTALADO) (UN)

Material	FONTE	UNID	COEFICIENTE	PREÇO UNITÁRIO	TOTAL
I2134 TORNEIRA ELETRICA AUOM. 220V-2500W	SEINFRA	UN	1,00000000	131,5826	131,5826
TOTAL Material:					131,5826

Mão de Obra	FONTE	UNID	COEFICIENTE	PREÇO UNITÁRIO	TOTAL
I0042 AJUDANTE DE ELETRICISTA	SEINFRA	H	0,50000000	16,7700	8,3850
I2312 ELETRICISTA	SEINFRA	H	0,50000000	20,7700	10,3850
TOTAL Mão de Obra:					18,7700
VALOR:					150,35

14.19. COMP-31 - CHUVEIRO MAXI DUCHA COM DESVIADOR PARA DUCHAS ELÉTRICAS, LORENZETTI OU EQUIVALENTE (UN)

Material	FONTE	UNID	COEFICIENTE	PREÇO UNITÁRIO	TOTAL
00001368 CHUVEIRO COMUM EM PLASTICO BRANCO, COM CANO, 3 TEMPERATURAS, 5500 W (110/220 V)	SINAPI	UN	1,00000000	65,76	65,76
00003148 FITA VEDA ROSCA EM ROLOS DE 18 MM X 50 M (L X C)	SINAPI	UN	0,01000000	10,69	0,11
TOTAL Material:					65,87

Mão de Obra com Encargos Complementares	FONTE	UNID	COEFICIENTE	PREÇO UNITÁRIO	TOTAL
88264 ELETRICISTA COM ENCARGOS COMPLEMENTARES	SINAPI	H	0,45000000	22,59	10,17
88316 SERVENTE COM ENCARGOS COMPLEMENTARES	SINAPI	H	0,30000000	16,83	5,05
TOTAL Mão de Obra com Encargos Complementares:					15,22
VALOR:					81,09

14.20. 86916 - TORNEIRA PLÁSTICA 3/4 PARA TANQUE - FORNECIMENTO E INSTALAÇÃO. AF_01/2020 (UN)

Material	FONTE	UNID	COEFICIENTE	PREÇO UNITÁRIO	TOTAL
00003146 FITA VEDA ROSCA EM ROLOS DE 18 MM X 10 M (L X C)	SINAPI	UN	0,03650000	2,89	0,10
00011831 TORNEIRA PLASTICA PARA TANQUE 1/2 " OU 3/4 " COM BICO PARA MANGUEIRA	SINAPI	UN	1,00000000	22,70	22,70
TOTAL Material:					22,80

Mão de Obra com Encargos Complementares	FONTE	UNID	COEFICIENTE	PREÇO UNITÁRIO	TOTAL
88267 ENCANADOR OU BOMBEIRO HIDRÁULICO COM ENCARGOS COMPLEMENTARES	SINAPI	H	0,15250000	21,75	3,31
88316 SERVENTE COM ENCARGOS COMPLEMENTARES	SINAPI	H	0,04810000	16,83	0,80
TOTAL Mão de Obra com Encargos Complementares:					4,11
VALOR:					26,91

14.21. 86904 - LAVATÓRIO LOUÇA BRANCA SUSPENSO, 29,5 X 39CM OU EQUIVALENTE, PADRÃO POPULAR - FORNECIMENTO E INSTALAÇÃO. AF_01/2020 (UN)

Material	FONTE	UNID	COEFICIENTE	PREÇO UNITÁRIO	TOTAL
00010425 LAVATORIO DE LOUCA BRANCA, SUSPENSO (SEM COLUNA), DIMENSOES *40 X 30* CM	SINAPI	UN	1,00000000	84,66	84,66



RELATÓRIO ANALÍTICO - COMPOSIÇÕES DE CUSTOS

OBRA:	EXECUÇÃO DE CONSTRUÇÃO DE ESCOLA DE UM PAVIMENTO COM 12 (DOZE) SALAS DE AULA - EEIF CENTRO EDUCACIONAL BETESDA, NO MUNICÍPIO DE TAUÁ/CE	DATA: 19/05/2023	BDI: 31,25%			
DESCRIÇÃO:	EXECUÇÃO DE CONSTRUÇÃO DE ESCOLA DE UM PAVIMENTO COM 12 (DOZE) SALAS DE AULA - EEIF CENTRO EDUCACIONAL BETESDA, NO MUNICÍPIO DE TAUÁ/CE	FONTE	VERSÃO	HORA	MES	REF.
LOCAL:	MUNICÍPIO DE TAUÁ-CE	ORSE	2022/11	111,84%	70,18%	02/2023
CLIENTE:	PREFEITURA MUNICIPAL DE TAUÁ	SEINFRA	027.1 COM DESONERAÇÃO	83,85%	47,76%	05/2021
		SINAPI	2022/07 COM DESONERAÇÃO	83,55%	47,46%	08/2022
		Composição	PRÓPRIA	0,00%	0,00%	

00004351	PARAFUSO NIQUELADO 3 1/2" COM ACABAMENTO CROMADO PARA FIXAR PEÇA SANITÁRIA, INCLUI PORCA CEGA, ARRUELA E BUCHA DE NYLON TAMANHO S-8	SINAPI	UN	2,00000000	17,64	35,28
00037329	REJUNTE EPOXI, QUALQUER COR	SINAPI	KG	0,03040000	84,41	2,56
					TOTAL Material:	122,50

Mão de Obra com Encargos Complementares		FONTE	UNID	COEFICIENTE	PREÇO UNITÁRIO	TOTAL
88267	ENCANADOR OU BOMBEIRO HIDRÁULICO COM ENCARGOS COMPLEMENTARES	SINAPI	H	0,38700000	21,75	8,41
88316	SERVENTE COM ENCARGOS COMPLEMENTARES	SINAPI	H	0,18860000	16,83	3,17
					TOTAL Mão de Obra com Encargos Complementares:	11,58
					VALOR:	134,08

14.2. 100875 - BANCO ARTICULADO, EM AÇO INOX, PARA PCD, FIXADO NA PAREDE - FORNECIMENTO E INSTALAÇÃO. AF_01/2020 (UN)

Material	FONTE	UNID	COEFICIENTE	PREÇO UNITÁRIO	TOTAL	
00036215	BANCO ARTICULADO PARA BANHO, EM AÇO INOX POLIDO, 70* CM X 45* CM	SINAPI	UN	1,00000000	1.028,43	
00004351	PARAFUSO NIQUELADO 3 1/2" COM ACABAMENTO CROMADO PARA FIXAR PEÇA SANITÁRIA, INCLUI PORCA CEGA, ARRUELA E BUCHA DE NYLON TAMANHO S-8	SINAPI	UN	8,00000000	141,12	
					TOTAL Material:	1.169,55

Mão de Obra com Encargos Complementares		FONTE	UNID	COEFICIENTE	PREÇO UNITÁRIO	TOTAL
88267	ENCANADOR OU BOMBEIRO HIDRÁULICO COM ENCARGOS COMPLEMENTARES	SINAPI	H	1,26470000	21,75	27,50
88316	SERVENTE COM ENCARGOS COMPLEMENTARES	SINAPI	H	0,39850000	16,83	6,70
					TOTAL Mão de Obra com Encargos Complementares:	34,20
					VALOR:	1.203,75

14.23. 95544 - PAPELEIRA DE PAREDE EM METAL CROMADO SEM TAMPA, INCLUSO FIXAÇÃO. AF_01/2020 (UN)

Material	FONTE	UNID	COEFICIENTE	PREÇO UNITÁRIO	TOTAL	
00011703	PAPELEIRA DE PAREDE EM METAL CROMADO SEM TAMPA	SINAPI	UN	1,00000000	23,59	
					TOTAL Material:	23,59

Mão de Obra com Encargos Complementares		FONTE	UNID	COEFICIENTE	PREÇO UNITÁRIO	TOTAL
88267	ENCANADOR OU BOMBEIRO HIDRÁULICO COM ENCARGOS COMPLEMENTARES	SINAPI	H	0,31620000	21,75	6,87
88316	SERVENTE COM ENCARGOS COMPLEMENTARES	SINAPI	H	0,09960000	16,83	1,67
					TOTAL Mão de Obra com Encargos Complementares:	8,54
					VALOR:	32,13

15.1. 91341 - PORTA EM ALUMÍNIO DE ABRIR TIPO VENEZIANA COM GUARNIÇÃO, FIXAÇÃO COM PARAFUSOS - FORNECIMENTO E INSTALAÇÃO. AF_12/2019 (M2)

Material	FONTE	UNID	COEFICIENTE	PREÇO UNITÁRIO	TOTAL
00007568	BUCHA DE NYLON SEM ABA S10, COM PARAFUSO DE 6,10 X 65 MM EM AÇO ZINCADO COM ROSCA SOBERBA, CABECA CHATA E FENDA PHILLIPS	SINAPI	UN	4,81660000	0,57
00036888	GUARNICAO / MOLDURA / ARREMATE DE ACABAMENTO PARA ESQUADRIA, EM ALUMINIO PERFIL 25, ACABAMENTO ANODIZADO BRANCO OU BRILHANTE, PARA 1 FACE	SINAPI	M	6,85040000	37,70



RELATÓRIO ANALÍTICO - COMPOSIÇÕES DE CUSTOS

OBRA:	EXECUÇÃO DE CONSTRUÇÃO DE ESCOLA DE UM PAVIMENTO COM 12 (DOZE) SALAS DE AULA - EEIF CENTRO EDUCACIONAL BETESDA, NO MUNICÍPIO DE TAUÁ/CE	DATA : 19/05/2023	BDI : 31,25%			
DESCRIÇÃO:	EXECUÇÃO DE CONSTRUÇÃO DE ESCOLA DE UM PAVIMENTO COM 12 (DOZE) SALAS DE AULA - EEIF CENTRO EDUCACIONAL BETESDA, NO MUNICÍPIO DE TAUÁ/CE	ORSE	2022/11	111,84%	70,16%	02/2023
LOCAL:	MUNICÍPIO DE TAUÁ-CE	SEINFRA	027.1 COM DESONERAÇÃO	83,85%	47,76%	05/2021
CLIENTE:	PREFEITURA MUNICIPAL DE TAUÁ	SINAPI	2022/07 COM DESONERAÇÃO	83,55%	47,46%	08/2022
		Composição	PRÓPRIA	0,00%	0,00%	

Comissão Permanente de Licitação
3753
Fls

Material	Descrição	UNID.	QTD	PREÇO UNITÁRIO	TOTAL
00039025	PORTA DE ABRIR EM ALUMINIO TIPO VENEZIANA, ACABAMENTO ANODIZADO NATURAL, SEM GUARNICAO/ALIZARVISTA, 87 X 210 CM	UN	0,54730000	829,00	453,71
00000142	SELANTE ELASTICO MONOCOMPONENTE A BASE DE POLIURETANO (PU) PARA JUNTAS DIVERSAS	310ML	0,88290000	42,42	37,45
TOTAL Material:					752,16

Mão de Obra com Encargos Complementares	UNID.	QTD	PREÇO UNITÁRIO	TOTAL
88309 PEDREIRO COM ENCARGOS COMPLEMENTARES	H	0,38260000	22,36	8,55
88316 SERVENTE COM ENCARGOS COMPLEMENTARES	H	0,19100000	16,83	3,21
TOTAL Mão de Obra com Encargos Complementares:				11,76
VALOR:				763,92

92688 - TUBO DE AÇO GALVANIZADO COM COSTURA, CLASSE MÉDIA, CONEXÃO ROSQUEADA, DN 20 (3/4"), INSTALADO EM RAMAIS E SUB-RAMAIS DE GÁS - FORNECIMENTO E INSTALAÇÃO. AF_10/2020 (M)

Material	Descrição	UNID.	QTD	PREÇO UNITÁRIO	TOTAL
00007700	TUBO ACO GALVANIZADO COM COSTURA, CLASSE MEDIA, DN 3/4", E = *2,65* MM, PESO *1,58* KG/M (NBR 5580)	M	1,03900000	29,55	30,70
TOTAL Material:					30,70

Mão de Obra com Encargos Complementares	UNID.	QTD	PREÇO UNITÁRIO	TOTAL
88248 AUXILIAR DE ENCANADOR OU BOMBEIRO HIDRÁULICO COM ENCARGOS COMPLEMENTARES	H	0,29700000	17,63	5,23
88267 ENCANADOR OU BOMBEIRO HIDRÁULICO COM ENCARGOS COMPLEMENTARES	H	0,29700000	21,75	6,45
TOTAL Mão de Obra com Encargos Complementares:				11,68
VALOR:				42,38

15.3. 92693 - LUVA, EM FERRO GALVANIZADO, CONEXÃO ROSQUEADA, DN 15 (1/2"), INSTALADO EM RAMAIS E SUB-RAMAIS DE GÁS - FORNECIMENTO E INSTALAÇÃO. AF_10/2020 (UN)

Material	Descrição	UNID.	QTD	PREÇO UNITÁRIO	TOTAL
03148	FITA VEDA ROSCA EM ROLOS DE 18 MM X 50 M (L X C)	UN	0,00800000	10,68	0,08
00007307	FUNDO ANTICORROSIVO PARA METAIS FERROSOS (ZARCAO)	L	0,00200000	31,93	0,06
00003908	LUVA DE FERRO GALVANIZADO, COM ROSCA BSP, DE 1/2"	UN	1,00000000	5,93	5,93
TOTAL Material:					6,07

Mão de Obra com Encargos Complementares	UNID.	QTD	PREÇO UNITÁRIO	TOTAL
88248 AUXILIAR DE ENCANADOR OU BOMBEIRO HIDRÁULICO COM ENCARGOS COMPLEMENTARES	H	0,17300000	17,63	3,04
88267 ENCANADOR OU BOMBEIRO HIDRÁULICO COM ENCARGOS COMPLEMENTARES	H	0,17300000	21,75	3,76
TOTAL Mão de Obra com Encargos Complementares:				6,80
VALOR:				12,87

15.4. COMP-32 - FITA ANTICORROSIVA 5CMx30M (2 CAMADAS) (UN)

Material	Descrição	UNID.	QTD	PREÇO UNITÁRIO	TOTAL
19144	FITA ADESIVA ANTICORROSIVA DE PVC FLEXIVEL, COR PRETA, PARA PROTECAO TUBULACAO, 50MM X 30M (L X C), E= 25MM	M	1,00000000	4,10	4,10
TOTAL Material:					4,10


Mão de Obra	UNID.	QTD	PREÇO UNITÁRIO	TOTAL



RELATÓRIO ANALÍTICO - COMPOSIÇÕES DE CUSTOS

OBRA:	EXECUÇÃO DE CONSTRUÇÃO DE ESCOLA DE UM PAVIMENTO COM 12 (DOZE) SALAS DE AULA - EEIF CENTRO EDUCACIONAL BETESDA, NO MUNICÍPIO DE TAUÁ/CE	DATA : 19/05/2023	BDI : 31,25%			
DESCRIÇÃO:	EXECUÇÃO DE CONSTRUÇÃO DE ESCOLA DE UM PAVIMENTO COM 12 (DOZE) SALAS DE AULA - EEIF CENTRO EDUCACIONAL BETESDA, NO MUNICÍPIO DE TAUÁ/CE	FONTE	VERSÃO	HORA	MES	REF.
LOCAL:	MUNICÍPIO DE TAUÁ-CE	ORSE	2022/11	111,84%	70,18%	02/2023
CLIENTE:	PREFEITURA MUNICIPAL DE TAUÁ	SEINFRA	027.1 COM DESONERAÇÃO	83,85%	47,76%	05/2021
		SINAPI	2022/07 COM DESONERAÇÃO	83,55%	47,46%	08/2022
		Composição	PRÓPRIA	0,00%	0,00%	

12391	PEDREIRO	SEINFRA	H	0,20000000	20,77	4,15
TOTAL Mão de Obra:						4,15
VALOR:						8,25



15.5. COMP-33 - ENVELOPE DE CONCRETO PARA PROTEÇÃO DE TUBO ENTERRADO, ESPESSURA 3CM (M)

Material	FONTE	UNID	COEFICIENTE	PREÇO UNITÁRIO	TOTAL	
10109	AREIA MEDIA	SEINFRA	M3	0,01800000	63,11	1,14
10280	BRITA	SEINFRA	M3	0,02300000	71,24	1,64
10805	CIMENTO PORTLAND	SEINFRA	KG	7,79600000	0,52	4,05
TOTAL Material:					6,83	

Mão de Obra	FONTE	UNID	COEFICIENTE	PREÇO UNITÁRIO	TOTAL	
12391	PEDREIRO	SEINFRA	H	0,12000000	20,77	2,49
12543	SERVENTE	SEINFRA	H	0,39000000	15,55	6,06
TOTAL Mão de Obra:					8,55	
VALOR:					15,38	

15.6. COMP-34 - REGULADOR 1º ESTAGIO COM MANOMETRO (UN)

Material	FONTE	UNID	COEFICIENTE	PREÇO UNITÁRIO	TOTAL	
110011	REGULADOR 1º ESTÁGIO	SEINFRA	UN	1,00000000	233,66	233,66
TOTAL Material:					233,66	

Mão de Obra	FONTE	UNID	COEFICIENTE	PREÇO UNITÁRIO	TOTAL	
12391	PEDREIRO	SEINFRA	H	1,50000000	20,77	31,16
TOTAL Mão de Obra:					31,16	
VALOR:					264,82	

15.7. COMP-35 - REGULADOR 2º ESTAGIO COM MANOMETRO (UN)

Material	FONTE	UNID	COEFICIENTE	PREÇO UNITÁRIO	TOTAL	
110012	REGULADOR 2º ESTÁGIO	SEINFRA	UN	1,00000000	88,26	88,26
TOTAL Material:					88,26	

Mão de Obra	FONTE	UNID	COEFICIENTE	PREÇO UNITÁRIO	TOTAL	
12391	PEDREIRO	SEINFRA	H	1,50000000	20,77	31,16
TOTAL Mão de Obra:					31,16	
VALOR:					119,42	

15.8. COMP-36 - INSTALAÇÃO BÁSICA PARA ABRIGO DE GÁS (CAPACIDADE 4 CILINDROS GLP DE 45 KG) (UN)

Material	FONTE	UNID	COEFICIENTE	PREÇO UNITÁRIO	TOTAL	
00043132	ARAME RECOZIDO 16 BWG, D = 1,65 MM (0,016 KG/M) OU 18 BWG, D = 1,25 MM (0,01 KG/M)	SINAPI	KG	0,03000000	21,22	0,64
00000370	AREIA MEDIA - POSTO JAZIDA/FORNECEDOR (RETIRADO NA JAZIDA, SEM TRANSPORTE)	SINAPI	M3	0,12000000	121,55	14,59
00001106	CAL HIDRATADA CH-I PARA ARGAMASSAS	SINAPI	KG	13,87000000	0,85	11,79

RELATÓRIO ANALÍTICO - COMPOSIÇÕES DE CUSTOS



OBRA:	EXECUÇÃO DE CONSTRUÇÃO DE ESCOLA DE UM PAVIMENTO COM 12 (DOZE) SALAS DE AULA - EEIF CENTRO EDUCACIONAL BETESDA, NO MUNICÍPIO DE TAUÁ/CE	DATA : 19/05/2023	BDI : 31,25%
DESCRIÇÃO:	EXECUÇÃO DE CONSTRUÇÃO DE ESCOLA DE UM PAVIMENTO COM 12 (DOZE) SALAS DE AULA - EEIF CENTRO EDUCACIONAL BETESDA, NO MUNICÍPIO DE TAUÁ/CE	FORTE	VERSÃO
LOCAL:	MUNICÍPIO DE TAUÁ-CE	ORSE	2022/11
CLIENTE:	PREFEITURA MUNICIPAL DE TAUÁ/CE	SEINFRA	027.1 COM DESONERAÇÃO
		SINAPI	2022/07 COM DESONERAÇÃO
		Composição	PROPRIA
			HORA
			MES
			REF.
			111,84%
			70,18%
			02/2023
			83,85%
			47,76%
			05/2021
			83,55%
			47,46%
			08/2022
			0,00%
			0,00%

3855
Licitação
CPL

Quantidade	Descrição	Fonte	Unid	Coefficiente	Preço Unitário	Total
00011161	CAL HIDRATADA PARA PINTURA	SINAPI	KG	1,32000000	1,42	1,87
00001347	CHAPA/PAINEL DE MADEIRA COMPENSADA PLASTIFICADA (MADEIRITE PLASTIFICADO) PARA FORMA DE CONCRETO, DE 2200 x 1100 MM, E = 12 MM	SINAPI	M2	0,22700000	66,98	15,20
00001379	CIMENTO PORTLAND COMPOSTO CP II-32	SINAPI	KG	26,75000000	0,60	16,05
00003146	FITA VEDA ROSCA EM ROLOS DE 18 MM X 10 M (L X C)	SINAPI	UN	1,51000000	2,90	4,38
00003768	LIXA EM FOLHA PARA FERRO, NUMERO 150	SINAPI	UN	0,36000000	2,17	0,78
00004721	PEDRA BRITADA N. 1 (9,5 a 19 MM) POSTO PEDREIRA/FORNECEDOR, SEM FRETE	SINAPI	M3	0,01800000	87,61	1,58
00039022	PORTA DE ABRIR EM ACO TIPO VENEZIANA, COM FUNDO ANTICORROSIVO / PRIMER DE PROTECAO, SEM GUARNICAO/ALIZAR/VISTA, 90 X 210 CM	SINAPI	UN	0,36000000	502,45	180,88
00005061	PREGO DE ACO POLIDO COM CABECA 18 X 27 (2 1/2 X 10)	SINAPI	KG	0,13800000	17,64	2,43
00006193	TABUA NAO APARELHADA *2,5 X 20* CM, EM MACARANDUBA, ANGELIM OU EQUIVALENTE DA REGIAO - BRUTA	SINAPI	M	0,06900000	19,46	1,34
0007260	TIJOLO CERAMICO MACICO APARENTE *6 X 12 X 24* CM (L X A X C)	SINAPI	UN	61,00000000	1,35	82,35
00007292	TINTA ESMALTE SINTETICO PREMIUM BRILHANTE	SINAPI	L	0,18000000	29,60	5,33
00007306	TINTA ESMALTE SINTETICO PREMIUM DE EFEITO PROTETOR DE SUPERFICIE METALICA ALUMINIO	SINAPI	L	0,15000000	36,14	5,42
00040626	TUBO ACO GALVANIZADO COM COSTURA, CLASSE MEDIA, DN 1", E = 3,38 MM, PESO 2,50 KG/M (NBR 5580)	SINAPI	M	3,15000000	43,85	138,13
TOTAL Material:						482,76

Mão de Obra com Encargos Complementares		FORTE	UNID	COEFICIENTE	PREÇO UNITÁRIO	TOTAL
88238	AJUDANTE DE ARMADOR COM ENCARGOS COMPLEMENTARES	SINAPI	H	0,17000000	16,83	2,86
88239	AJUDANTE DE CARPINTEIRO COM ENCARGOS COMPLEMENTARES	SINAPI	H	1,38000000	18,05	24,91
88243	AJUDANTE ESPECIALIZADO COM ENCARGOS COMPLEMENTARES	SINAPI	H	0,65000000	17,62	11,45
88245	ARMADOR COM ENCARGOS COMPLEMENTARES	SINAPI	H	0,17000000	22,29	3,79
88248	AUXILIAR DE ENCANADOR OU BOMBEIRO HIDRÁULICO COM ENCARGOS COMPLEMENTARES	SINAPI	H	2,73000000	17,63	48,13
88261	CARPINTEIRO DE ESQUADRIA COM ENCARGOS COMPLEMENTARES	SINAPI	H	1,38000000	21,40	29,53
88267	ENCANADOR OU BOMBEIRO HIDRÁULICO COM ENCARGOS COMPLEMENTARES	SINAPI	H	2,73000000	21,75	59,38
88309	PEDREIRO COM ENCARGOS COMPLEMENTARES	SINAPI	H	5,04000000	22,36	112,69
88310	PINTOR COM ENCARGOS COMPLEMENTARES	SINAPI	H	1,57000000	23,43	36,79
88316	SERVENTE COM ENCARGOS COMPLEMENTARES	SINAPI	H	6,98000000	16,83	117,47
TOTAL Mão de Obra com Encargos Complementares:						447,00

Serviço		FORTE	UNID	COEFICIENTE	PREÇO UNITÁRIO	TOTAL
92917	ARMAÇÃO DE ESTRUTURAS DIVERSAS DE CONCRETO ARMADO, EXCETO VIGAS, PILARES, LAJES E FUNDAÇÕES, UTILIZANDO AÇO CA-50 DE 8,0 MM - MONTAGEM. AF_06/2022	SINAPI	KG	1,94000000	15,53	30,13
TOTAL Serviço:						30,13
VALOR:						959,89

15.9. COMP-37 - PLACA DE SINALIZAÇÃO EM PVC, FOTOLUMINESCENTE, "PROIBIDO FUMAR" (UN)

Material	FORTE	UNID	COEFICIENTE	PREÇO UNITÁRIO	TOTAL
11566	PARAFUSO - 8MM COM BUCHA PLASTICA	SEINFRA	UN	0,67	2,68
18967	PLACA ACRÍLICA TRANSPARENTE ESP.=5MM	SEINFRA	M2	206,17	30,93
TOTAL Material:					33,61

Mão de Obra	FORTE	UNID	COEFICIENTE	PREÇO UNITÁRIO	TOTAL


Handwritten signatures and initials



RELATÓRIO ANALÍTICO - COMPOSIÇÕES DE CUSTOS

OBRA:	EXECUÇÃO DE CONSTRUÇÃO DE ESCOLA DE UM PAVIMENTO COM 12 (DOZE) SALAS DE AULA - EEIF CENTRO EDUCACIONAL BETESDA, NO MUNICÍPIO DE TAUÁ/CE	DATA : 19/05/2023		BDI : 31,25%		
DESCRIÇÃO:	EXECUÇÃO DE CONSTRUÇÃO DE ESCOLA DE UM PAVIMENTO COM 12 (DOZE) SALAS DE AULA - EEIF CENTRO EDUCACIONAL BETESDA, NO MUNICÍPIO DE TAUÁ/CE	FORTE	VERSÃO	HORA	MES	REF.
LOCAL:	MUNICÍPIO DE TAUÁ-CE	ORSE	2022/11	111,84%	70,18%	02/2023
CLIENTE:	PREFEITURA MUNICIPAL DE TAUÁ	SEINFRA	027.1 COM DESONERAÇÃO	83,85%	47,78%	05/2021
		SINAPI	2022/07 COM DESONERAÇÃO	83,55%	47,46%	08/2022
		Composição	PRÓPRIA	0,00%	0,00%	

12543	SERVENTE	SEINFRA	H	0,40000000	15,55	6,22
TOTAL Mão de Obra:						6,22
VALOR:						39,83



15.10. COMP-38 - PLACA DE SINALIZAÇÃO EM PVC, FOTOLUMINESCENTE, "PERIGO INFLAMAVEL" (UN)

Material		FORTE	UNID	COEFICIENTE	PREÇO UNITÁRIO	TOTAL
11566	PARAFUSO - 8MM COM BUCHA PLASTICA	SEINFRA	UN	4,00000000	0,67	2,68
18967	PLACA ACRÍLICA TRANSPARENTE ESP.=5MM	SEINFRA	M2	0,15000000	206,17	30,93
TOTAL Material:						33,61

Mão de Obra		FORTE	UNID	COEFICIENTE	PREÇO UNITÁRIO	TOTAL
12543	SERVENTE	SEINFRA	H	0,40000000	15,55	6,22
TOTAL Mão de Obra:						6,22
VALOR:						39,83

16.1. COMP-39 - EXTINTOR PQS - 6KG (UN)

Material		FORTE	UNID	COEFICIENTE	PREÇO UNITÁRIO	TOTAL
00004350	BUCHA DE NYLON, DIAMETRO DO FURO 8 MM, COMPRIMENTO 40 MM, COM PARAFUSO DE ROSCA SOBERBA, CABECA CHATA, FENDA SIMPLES, 4,8 X 50 MM	SINAPI	UN	1,00000000	0,67	0,67
00010891	EXTINTOR DE INCENDIO PORTATIL COM CARGA DE PO QUIMICO SECO (PQS) DE 4 KG, CLASSE BC	SINAPI	UN	1,00000000	213,61	213,61
TOTAL Material:						214,28

Mão de Obra com Encargos Complementares		FORTE	UNID	COEFICIENTE	PREÇO UNITÁRIO	TOTAL
88267	ENCANADOR OU BOMBEIRO HIDRÁULICO COM ENCARGOS COMPLEMENTARES	SINAPI	H	0,30000000	21,75	6,53
88316	SERVENTE COM ENCARGOS COMPLEMENTARES	SINAPI	H	0,30000000	16,83	5,05
TOTAL Mão de Obra com Encargos Complementares:						11,58
VALOR:						225,86

16.2. 97599 - LUMINÁRIA DE EMERGÊNCIA, COM 30 LÂMPADAS LED DE 2 W, SEM REATOR - FORNECIMENTO E INSTALAÇÃO. AF_02/2020 (UN)

Material		FORTE	UNID	COEFICIENTE	PREÇO UNITÁRIO	TOTAL
00038774	LUMINARIA DE EMERGENCIA 30 LEDS, POTENCIA 2 W, BATERIA DE LITIO, AUTONOMIA DE 6 HORAS	SINAPI	UN	1,00000000	22,30	22,30
TOTAL Material:						22,30

Mão de Obra com Encargos Complementares		FORTE	UNID	COEFICIENTE	PREÇO UNITÁRIO	TOTAL
88247	AUXILIAR DE ELETRICISTA COM ENCARGOS COMPLEMENTARES	SINAPI	H	0,07480000	18,41	1,37
88264	ELETRICISTA COM ENCARGOS COMPLEMENTARES	SINAPI	H	0,17950000	22,59	4,05
TOTAL Mão de Obra com Encargos Complementares:						5,42
VALOR:						27,72

16.3. COMP-40 - MARCAÇÃO DE PISO COM TINTA RETRORREFLETIVA PARA LOCALIZAÇÃO DE EXTINTOR, DIMENSÕES 100 X 100CM (M2)

Equipamento Custo Horário		FORTE	UNID	COEFICIENTE	PREÇO UNITÁRIO	TOTAL
---------------------------	--	-------	------	-------------	----------------	-------



RELATÓRIO ANALÍTICO - COMPOSIÇÕES DE CUSTOS

OBRA:	EXECUÇÃO DE CONSTRUÇÃO DE ESCOLA DE UM PAVIMENTO COM 12 (DOZE) SALAS DE AULA - EEIF CENTRO EDUCACIONAL BETESDA, NO MUNICÍPIO DE TAUÁ/CE	DATA : 19/05/2023	BDI : 31,25%			
DESCRIÇÃO:	EXECUÇÃO DE CONSTRUÇÃO DE ESCOLA DE UM PAVIMENTO COM 12 (DOZE) SALAS DE AULA - EEIF CENTRO EDUCACIONAL BETESDA, NO MUNICÍPIO DE TAUÁ/CE	FONTE	VERSÃO	HORA	MES	REF.
LOCAL:	MUNICÍPIO DE TAUÁ-CE	ORSE	2022/11	111,84%	70,18%	02/2023
CLIENTE:	PREFEITURA MUNICIPAL DE TAUÁ/CE	SEINFRA	027.1 COM DESONERAÇÃO	83,85%	47,76%	05/2021
		SINAPI	2022/07 COM DESONERAÇÃO	83,55%	47,46%	08/2022
		Composição	PRÓPRIA	0,00%	0,00%	

5824	CAMINHÃO TOCO, PBT 16.000 KG, CARGA ÚTIL MÁX. 10.000 KG, DIST. ENTRE EIXOS 4,8 M, POTÊNCIA 189 CV, INCLUSIVE CARROCERIA FIXA ABERTA DE MADEIRA P/ TRANSPORTE GERAL DE CARGA SECA, DIMEN. APROX. 2,5 X 7,00 X 0,50 M - CHP DIURNO. AF_06/2014	SINAPI	CHP	0,00333300	217,10	0,72
95133	MÁQUINA DEMARCADORA DE FAIXA DE TRÁFEGO À FRIO, AUTOPROPELIDA, POTÊNCIA 38 HP - CHP DIURNO. AF_07/2016	SINAPI	CHP	0,00333300	179,96	0,60
TOTAL Equipamento Custo Horário:						1,32

Material		FONTE	UNID	COEFICIENTE	PREÇO UNITÁRIO	TOTAL
00005318	DILUENTE AGUARRAS	SINAPI	L	0,13000000	19,07	2,48
00044478	MICROESFERAS DE VIDRO PARA SINALIZACAO HORIZONTAL VIARIA, TIPO I-B (PREMIX) - NBR 16184	SINAPI	KG	0,40000000	17,65	7,06
00007343	TINTA ACRILICA A BASE DE SOLVENTE, PARA SINALIZACAO HORIZONTAL VIARIA (NBR 11862)	SINAPI	L	0,60000000	11,45	6,87
00007348	TINTA ACRILICA PREMIUM PARA PISO	SINAPI	L	0,03000000	13,96	0,42
TOTAL Material:						16,83

Mão de Obra com Encargos Complementares		FONTE	UNID	COEFICIENTE	PREÇO UNITÁRIO	TOTAL
88316	SERVENTE COM ENCARGOS COMPLEMENTARES	SINAPI	H	0,03333000	16,83	0,56
TOTAL Mão de Obra com Encargos Complementares:						0,56
VALOR:						18,71

16.4. COMP-41 - PLACA DE SINALIZAÇÃO EM PVC FOTOLUMINESCENTE, DIMENSÕES ATÉ 480CM2 (UN)

Material		FONTE	UNID	COEFICIENTE	PREÇO UNITÁRIO	TOTAL
11566	PARAFUSO - 8MM COM BUCHA PLASTICA	SEINFRA	UN	4,00000000	0,67	2,68
00037559	PLACA DE SINALIZACAO DE SEGURANCA CONTRA INCENDIO, FOTOLUMINESCENTE, RETANGULAR, *12 X 40* CM, EM PVC *2* MM ANTI-CHAMAS (SIMBOLOS, CORES E PICTOGRAMAS CONFORME NBR 16820)	SINAPI	UN	1,00000000	27,59	27,59
TOTAL Material:						30,27

Mão de Obra com Encargos Complementares		FONTE	UNID	COEFICIENTE	PREÇO UNITÁRIO	TOTAL
9316	SERVENTE COM ENCARGOS COMPLEMENTARES	SINAPI	H	0,40000000	16,83	6,73
TOTAL Mão de Obra com Encargos Complementares:						6,73
VALOR:						37,00

17.1.1. COMP-42 - QUADRO DE DISTRIBUIÇÃO DE SOBREPOR, SEM BARRAMENTO, PARA 6 DISJUNTORES PADRÃO EUROPEU (LINHA BRANCA), EXCLUSIVE DISJUNTORES (UN)

Material		FONTE	UNID	COEFICIENTE	PREÇO UNITÁRIO	TOTAL
00013393	QUADRO DE DISTRIBUICAO COM BARRAMENTO TRIFASICO, DE EMBUTIR, EM CHAPA DE ACO GALVANIZADO, PARA 12 DISJUNTORES DIN, 100 A	SINAPI	UN	1,00000000	384,64	384,64
TOTAL Material:						384,64

Mão de Obra com Encargos Complementares		FONTE	UNID	COEFICIENTE	PREÇO UNITÁRIO	TOTAL
88247	AUXILIAR DE ELETRICISTA COM ENCARGOS COMPLEMENTARES	SINAPI	H	2,00000000	18,41	36,82
88264	ELETRICISTA COM ENCARGOS COMPLEMENTARES	SINAPI	H	2,00000000	22,59	45,18
TOTAL Mão de Obra com Encargos Complementares:						82,00
VALOR:						466,64



RELATÓRIO ANALÍTICO - COMPOSIÇÕES DE CUSTOS

OBRA:	EXECUÇÃO DE CONSTRUÇÃO DE ESCOLA DE UM PAVIMENTO COM 12 (DOZE) SALAS DE AULA - EEIF CENTRO EDUCACIONAL BETESDA, NO MUNICÍPIO DE TAUÁ/CE	DATA : 19/05/2023	BDI : 31,25%			
DESCRIÇÃO:	EXECUÇÃO DE CONSTRUÇÃO DE ESCOLA DE UM PAVIMENTO COM 12 (DOZE) SALAS DE AULA - EEIF CENTRO EDUCACIONAL BETESDA, NO MUNICÍPIO DE TAUÁ/CE	ORSE	VERSÃO	HORA	MES	REF.
LOCAL:	MUNICÍPIO DE TAUÁ-CE	SEINFRA	027.1 COM DESONERAÇÃO	83,85%	47,76%	05/2021
CLIENTE:	PREFEITURA MUNICIPAL DE TAUÁ	SINAPI	2022/07 COM DESONERAÇÃO	83,55%	47,46%	08/2022
		Composição	PRÓPRIA	0,00%	0,00%	

17.1.2. COMP-43 - QUADRO DE DISTRIBUIÇÃO DE SOBREPOR, SEM BARRAMENTO, PARA 10 DISJUNTORES PADRÃO EUROPEU (LINHA BRANCA), EXCLUSIVE DISJUNTORES (UN)

Material	DESCRIÇÃO	FONTE	UNID	COEFICIENTE	PREÇO UNITÁRIO	TOTAL
00013393	QUADRO DE DISTRIBUICAO COM BARRAMENTO TRIFASICO, DE EMBUTIR, EM CHAPA DE ACO GALVANIZADO, PARA 12 DISJUNTORES DIN, 100 A	SINAPI	UN	1,00000000	384,64	384,64
TOTAL Material:						384,64

Mão de Obra com Encargos Complementares	DESCRIÇÃO	FONTE	UNID	COEFICIENTE	PREÇO UNITÁRIO	TOTAL
88247	AUXILIAR DE ELETRICISTA COM ENCARGOS COMPLEMENTARES	SINAPI	H	2,00000000	18,41	36,82
88264	ELETRICISTA COM ENCARGOS COMPLEMENTARES	SINAPI	H	2,00000000	22,59	45,18
TOTAL Mão de Obra com Encargos Complementares:						82,00
VALOR:						466,64

17.1.3. COMP-44 - QUADRO DE DISTRIBUIÇÃO DE SOBREPOR, SEM BARRAMENTO, PARA 12 DISJUNTORES PADRÃO EUROPEU (LINHA BRANCA), EXCLUSIVE DISJUNTORES (UN)

Material	DESCRIÇÃO	FONTE	UNID	COEFICIENTE	PREÇO UNITÁRIO	TOTAL
00013393	QUADRO DE DISTRIBUICAO COM BARRAMENTO TRIFASICO, DE EMBUTIR, EM CHAPA DE ACO GALVANIZADO, PARA 12 DISJUNTORES DIN, 100 A	SINAPI	UN	1,00000000	384,64	384,64
TOTAL Material:						384,64

Mão de Obra com Encargos Complementares	DESCRIÇÃO	FONTE	UNID	COEFICIENTE	PREÇO UNITÁRIO	TOTAL
88247	AUXILIAR DE ELETRICISTA COM ENCARGOS COMPLEMENTARES	SINAPI	H	2,00000000	18,41	36,82
88264	ELETRICISTA COM ENCARGOS COMPLEMENTARES	SINAPI	H	2,00000000	22,59	45,18
TOTAL Mão de Obra com Encargos Complementares:						82,00
VALOR:						466,64

17.1.4. COMP-45 - QUADRO DE DISTRIBUIÇÃO DE SOBREPOR, SEM BARRAMENTO, PARA 15 DISJUNTORES PADRÃO EUROPEU (LINHA BRANCA), EXCLUSIVE DISJUNTORES (UN)

Material	DESCRIÇÃO	FONTE	UNID	COEFICIENTE	PREÇO UNITÁRIO	TOTAL
00012038	QUADRO DE DISTRIBUICAO COM BARRAMENTO TRIFASICO, DE SOBREPOR, EM CHAPA DE ACO GALVANIZADO, PARA 18 DISJUNTORES DIN, 100 A	SINAPI	UN	1,00000000	498,89	498,89
TOTAL Material:						498,89

Mão de Obra com Encargos Complementares	DESCRIÇÃO	FONTE	UNID	COEFICIENTE	PREÇO UNITÁRIO	TOTAL
88247	AUXILIAR DE ELETRICISTA COM ENCARGOS COMPLEMENTARES	SINAPI	H	2,50000000	18,41	46,03
88264	ELETRICISTA COM ENCARGOS COMPLEMENTARES	SINAPI	H	2,50000000	22,59	56,48
TOTAL Mão de Obra com Encargos Complementares:						102,51
VALOR:						601,40

17.1.5. COMP-46 - QUADRO DE DISTRIBUIÇÃO DE SOBREPOR, SEM BARRAMENTO, PARA 18 DISJUNTORES PADRÃO EUROPEU (LINHA BRANCA), EXCLUSIVE DISJUNTORES (UN)

Material	DESCRIÇÃO	FONTE	UNID	COEFICIENTE	PREÇO UNITÁRIO	TOTAL
00012038	QUADRO DE DISTRIBUICAO COM BARRAMENTO TRIFASICO, DE SOBREPOR, EM CHAPA DE ACO GALVANIZADO, PARA 18 DISJUNTORES DIN, 100 A	SINAPI	UN	1,00000000	498,89	498,89
TOTAL Material:						498,89



RELATÓRIO ANALÍTICO - COMPOSIÇÕES DE CUSTOS

OBRA:	EXECUÇÃO DE CONSTRUÇÃO DE ESCOLA DE UM PAVIMENTO COM 12 (DOZE) SALAS DE AULA - EEIF CENTRO EDUCACIONAL BETESDA, NO MUNICÍPIO DE TAUÁ/CE	DATA: 19/05/2023		BDI: 31,25%		
DESCRIÇÃO:	EXECUÇÃO DE CONSTRUÇÃO DE ESCOLA DE UM PAVIMENTO COM 12 (DOZE) SALAS DE AULA - EEIF CENTRO EDUCACIONAL BETESDA, NO MUNICÍPIO DE TAUÁ/CE	FONTE	VERSÃO	HORA	MES	REF.
LOCAL:	MUNICÍPIO DE TAUÁ-CE	ORSE	2022/11	111,84%	70,18%	02/2023
CLIENTE:	PREFEITURA MUNICIPAL DE TAUÁ	SEINFRA	027.1 COM DESONERAÇÃO	83,85%	47,76%	05/2021
		SINAPI	2022/07 COM DESONERAÇÃO	83,55%	47,46%	08/2022
		Composição	PRÓPRIA	0,00%	0,00%	

Mão de Obra com Encargos Complementares		FONTE	UNID	COEFICIENTE	PREÇO UNITÁRIO	TOTAL
88247	AUXILIAR DE ELETRICISTA COM ENCARGOS COMPLEMENTARES	SINAPI	H	2,50000000	18,41	46,03
88264	ELETRICISTA COM ENCARGOS COMPLEMENTARES	SINAPI	H	2,50000000	22,59	56,48
TOTAL Mão de Obra com Encargos Complementares:						102,51
VALOR:						601,40

17.1.6. 100560 - QUADRO DE DISTRIBUIÇÃO PARA TELEFONE N.2, 20X20X12CM EM CHAPA METALICA, DE EMBUTIR, SEM ACESSORIOS, PADRÃO TELEBRAS, FORNECIMENTO E INSTALAÇÃO. AF_11/2019 (UN)

Material	FONTE	UNID	COEFICIENTE	PREÇO UNITÁRIO	TOTAL
00011250 CAIXA DE PASSAGEM/ LUZ / TELEFONIA, DE EMBUTIR, EM CHAPA DE AÇO GALVANIZADO, DIMENSOES 20 X 20 X "12" CM (PADRAO CONCESSIONARIA LOCAL)	SINAPI	UN	1,00000000	65,74	65,74
TOTAL Material:					65,74

Mão de Obra com Encargos Complementares		FONTE	UNID	COEFICIENTE	PREÇO UNITÁRIO	TOTAL
88247	AUXILIAR DE ELETRICISTA COM ENCARGOS COMPLEMENTARES	SINAPI	H	0,88000000	18,41	16,20
88264	ELETRICISTA COM ENCARGOS COMPLEMENTARES	SINAPI	H	0,88000000	22,59	19,87
TOTAL Mão de Obra com Encargos Complementares:						36,07

Serviço	FONTE	UNID	COEFICIENTE	PREÇO UNITÁRIO	TOTAL
87367 ARGAMASSA TRAÇO 1:1:6 (EM VOLUME DE CIMENTO, CAL E AREIA MÉDIA ÚMIDA) PARA EMBOÇO/MASSA ÚNICA/ASSENTAMENTO DE ALVENARIA DE VEDAÇÃO, PREPARO MANUAL. AF_08/2019	SINAPI	M3	0,00430000	583,44	2,50
TOTAL Serviço:					2,50
VALOR:					104,31

17.1.7. C3579 - QUADRO DE MEDIÇÃO PADRÃO COELCE - PADRÃO POPULAR (UN)

Material	FONTE	UNID	COEFICIENTE	PREÇO UNITÁRIO	TOTAL
16129 QUADRO MEDIÇÃO PADRÃO COELCE (PADRÃO MUTIRÃO)	SEINFRA	UN	1,00000000	46,1797	46,1797
TOTAL Material:					46,1797

Mão de Obra		FONTE	UNID	COEFICIENTE	PREÇO UNITÁRIO	TOTAL
10042	AJUDANTE DE ELETRICISTA	SEINFRA	H	1,00000000	16,7700	16,7700
12312	ELETRICISTA	SEINFRA	H	1,00000000	20,7700	20,7700
TOTAL Mão de Obra:						37,5400
VALOR:						83,72

17.1.8. 93654 - DISJUNTOR MONOPOLAR TIPO DIN, CORRENTE NOMINAL DE 16A - FORNECIMENTO E INSTALAÇÃO. AF_10/2020 (UN)

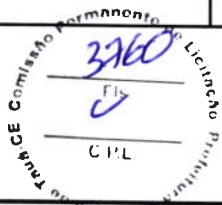
Material	FONTE	UNID	COEFICIENTE	PREÇO UNITÁRIO	TOTAL
00034653 DISJUNTOR TIPO DIN/IEC, MONOPOLAR DE 6 ATE 32A	SINAPI	UN	1,00000000	9,80	9,80
00001570 TERMINAL A COMPRESSAO EM COBRE ESTANHADO PARA CABO 2,5 MM2, 1 FURO E 1 COMPRESSAO, PARA PARAFUSO DE FIXACAO M5	SINAPI	UN	1,00000000	0,89	0,89
TOTAL Material:					10,69

Mão de Obra com Encargos Complementares		FONTE	UNID	COEFICIENTE	PREÇO UNITÁRIO	TOTAL
88247	AUXILIAR DE ELETRICISTA COM ENCARGOS COMPLEMENTARES	SINAPI	H	0,04760000	18,41	0,87
88264	ELETRICISTA COM ENCARGOS COMPLEMENTARES	SINAPI	H	0,04760000	22,59	1,07



RELATÓRIO ANALÍTICO - COMPOSIÇÕES DE CUSTOS

OBRA:	EXECUÇÃO DE CONSTRUÇÃO DE ESCOLA DE UM PAVIMENTO COM 12 (DOZE) SALAS DE AULA - EEIF CENTRO EDUCACIONAL BETESDA, NO MUNICÍPIO DE TAUÁ/CE	DATA: 19/05/2023	BDI: 31,25%			
DESCRIÇÃO:	EXECUÇÃO DE CONSTRUÇÃO DE ESCOLA DE UM PAVIMENTO COM 12 (DOZE) SALAS DE AULA - EEIF CENTRO EDUCACIONAL BETESDA, NO MUNICÍPIO DE TAUÁ/CE	FORNTE	VERSÃO	HORA	MES	REF.
LOCAL:	MUNICÍPIO DE TAUÁ-CE	ORSE	2022/11	111,84%	70,18%	02/2023
CLIENTE:	PREFEITURA MUNICIPAL DE TAUÁ	SEINFRA	027.1 COM DESONERAÇÃO	83,85%	47,76%	06/2021
		SINAPI	2022/07 COM DESONERAÇÃO	83,55%	47,46%	08/2022
		Composição	PRÓPRIA	0,00%	0,00%	



TOTAL Mão de Obra com Encargos Complementares:	1,94
VALOR:	12,63

17.1.9. 93655 - DISJUNTOR MONOPOLAR TIPO DIN, CORRENTE NOMINAL DE 20A - FORNECIMENTO E INSTALAÇÃO. AF_10/2020 (UN)

Material	FORNTE	UNID	COEFICIENTE	PREÇO UNITÁRIO	TOTAL
00034653 DISJUNTOR TIPO DIN/IEC, MONOPOLAR DE 6 ATE 32A	SINAPI	UN	1,00000000	9,80	9,80
00001571 TERMINAL A COMPRESSAO EM COBRE ESTANHADO PARA CABO 4 MM2, 1 FURO E 1 COMPRESSAO, PARA PARAFUSO DE FIXACAO M5	SINAPI	UN	1,00000000	1,16	1,16
TOTAL Material:					10,96

Mão de Obra com Encargos Complementares	FORNTE	UNID	COEFICIENTE	PREÇO UNITÁRIO	TOTAL
88247 AUXILIAR DE ELETRICISTA COM ENCARGOS COMPLEMENTARES	SINAPI	H	0,06630000	18,41	1,22
88264 ELETRICISTA COM ENCARGOS COMPLEMENTARES	SINAPI	H	0,06630000	22,59	1,49
TOTAL Mão de Obra com Encargos Complementares:					2,71
VALOR:	13,67				

17.1.10. 93671 - DISJUNTOR TRIPOLAR TIPO DIN, CORRENTE NOMINAL DE 32A - FORNECIMENTO E INSTALAÇÃO. AF_10/2020 (UN)

Material	FORNTE	UNID	COEFICIENTE	PREÇO UNITÁRIO	TOTAL
00034709 DISJUNTOR TIPO DIN/IEC, TRIPOLAR DE 10 ATE 50A	SINAPI	UN	1,00000000	68,90	68,90
00001573 TERMINAL A COMPRESSAO EM COBRE ESTANHADO PARA CABO 6 MM2, 1 FURO E 1 COMPRESSAO, PARA PARAFUSO DE FIXACAO M6	SINAPI	UN	3,00000000	1,39	4,17
TOTAL Material:					73,07

Mão de Obra com Encargos Complementares	FORNTE	UNID	COEFICIENTE	PREÇO UNITÁRIO	TOTAL
88247 AUXILIAR DE ELETRICISTA COM ENCARGOS COMPLEMENTARES	SINAPI	H	0,27340000	18,41	5,03
88264 ELETRICISTA COM ENCARGOS COMPLEMENTARES	SINAPI	H	0,27340000	22,59	6,17
TOTAL Mão de Obra com Encargos Complementares:					11,20
VALOR:	84,27				

17.1.11. 93656 - DISJUNTOR MONOPOLAR TIPO DIN, CORRENTE NOMINAL DE 25A - FORNECIMENTO E INSTALAÇÃO. AF_10/2020 (UN)

Material	FORNTE	UNID	COEFICIENTE	PREÇO UNITÁRIO	TOTAL
00034653 DISJUNTOR TIPO DIN/IEC, MONOPOLAR DE 6 ATE 32A	SINAPI	UN	1,00000000	9,80	9,80
00001571 TERMINAL A COMPRESSAO EM COBRE ESTANHADO PARA CABO 4 MM2, 1 FURO E 1 COMPRESSAO, PARA PARAFUSO DE FIXACAO M5	SINAPI	UN	1,00000000	1,16	1,16
TOTAL Material:					10,96

Mão de Obra com Encargos Complementares	FORNTE	UNID	COEFICIENTE	PREÇO UNITÁRIO	TOTAL
88247 AUXILIAR DE ELETRICISTA COM ENCARGOS COMPLEMENTARES	SINAPI	H	0,06630000	18,41	1,22
88264 ELETRICISTA COM ENCARGOS COMPLEMENTARES	SINAPI	H	0,06630000	22,59	1,49
TOTAL Mão de Obra com Encargos Complementares:					2,71
VALOR:	13,67				

17.1.12. 93673 - DISJUNTOR TRIPOLAR TIPO DIN, CORRENTE NOMINAL DE 50A - FORNECIMENTO E INSTALAÇÃO. AF_10/2020 (UN)

Material	FORNTE	UNID	COEFICIENTE	PREÇO UNITÁRIO	TOTAL
----------	--------	------	-------------	----------------	-------

Handwritten signatures and initials



OBRA:	EXECUÇÃO DE CONSTRUÇÃO DE ESCOLA DE UM PAVIMENTO COM 12 (DOZE) SALAS DE AULA - EEIF CENTRO EDUCACIONAL BETESDA, NO MUNICÍPIO DE TAUÁ/CE	DATA : 19/05/2023	BDI : 31,25%			
DESCRIÇÃO:	EXECUÇÃO DE CONSTRUÇÃO DE ESCOLA DE UM PAVIMENTO COM 12 (DOZE) SALAS DE AULA - EEIF CENTRO EDUCACIONAL BETESDA, NO MUNICÍPIO DE TAUÁ/CE	FONTE	VERSÃO	HORA	MES	REF.
LOCAL:	MUNICÍPIO DE TAUÁ-CE	ORSE	2022/11	111,84%	70,18%	02/2023
CLIENTE:	PREFEITURA MUNICIPAL DE TAUÁ	SEINFRA	027.1 COM DESONERAÇÃO	83,85%	47,78%	05/2021
		SINAPI	2022/07 COM DESONERAÇÃO	83,55%	47,46%	08/2022
		Composição	PRÓPRIA	0,00%	0,00%	

00034709	DISJUNTOR TIPO DIN/IEC, TRIPOLAR DE 10 ATE 50A	SINAPI	UN	1,00000000	68,90	68,90
00001575	TERMINAL A COMPRESSAO EM COBRE ESTANHADO PARA CABO 16 MM2, 1 FURO E 1 COMPRESSAO, PARA PARAFUSO DE FIXACAO M6	SINAPI	UN	3,00000000	1,78	5,34
TOTAL Material:						74,24

Mão de Obra com Encargos Complementares		FONTE	UNID	COEFICIENTE	PREÇO UNITÁRIO	TOTAL
88247	AUXILIAR DE ELETRICISTA COM ENCARGOS COMPLEMENTARES	SINAPI	H	0,56770000	18,41	10,45
88264	ELETRICISTA COM ENCARGOS COMPLEMENTARES	SINAPI	H	0,56770000	22,59	12,82
TOTAL Mão de Obra com Encargos Complementares:						23,27
VALOR:						97,51

17.1.13. COMP-47 - DISJUNTOR TERMOMAGNETICO TRIFASICO 150 A (UN)

Material		FONTE	UNID	COEFICIENTE	PREÇO UNITÁRIO	TOTAL
0002391	DISJUNTOR TERMOMAGNETICO TRIPOLAR 125A	SINAPI	UN	1,00000000	375,83	375,83
TOTAL Material:						375,83

Mão de Obra com Encargos Complementares		FONTE	UNID	COEFICIENTE	PREÇO UNITÁRIO	TOTAL
88247	AUXILIAR DE ELETRICISTA COM ENCARGOS COMPLEMENTARES	SINAPI	H	0,40000000	18,41	7,36
88264	ELETRICISTA COM ENCARGOS COMPLEMENTARES	SINAPI	H	0,40000000	22,59	9,04
TOTAL Mão de Obra com Encargos Complementares:						16,40
VALOR:						392,23

17.2.1. 91834 - ELETRODUTO FLEXÍVEL CORRUGADO, PVC, DN 25 MM (3/4"), PARA CIRCUITOS TERMINAIS, INSTALADO EM FORRO - FORNECIMENTO E INSTALAÇÃO. AF_12/2015 (M)

Material		FONTE	UNID	COEFICIENTE	PREÇO UNITÁRIO	TOTAL
00002688	ELETRODUTO PVC FLEXIVEL CORRUGADO, COR AMARELA, DE 25 MM	SINAPI	M	1,10000000	2,59	2,84
TOTAL Material:						2,84

Mão de Obra com Encargos Complementares		FONTE	UNID	COEFICIENTE	PREÇO UNITÁRIO	TOTAL
88247	AUXILIAR DE ELETRICISTA COM ENCARGOS COMPLEMENTARES	SINAPI	H	0,07000000	18,41	1,28
88264	ELETRICISTA COM ENCARGOS COMPLEMENTARES	SINAPI	H	0,07000000	22,59	1,58
TOTAL Mão de Obra com Encargos Complementares:						2,86

Serviço		FONTE	UNID	COEFICIENTE	PREÇO UNITÁRIO	TOTAL
91170	FIXAÇÃO DE TUBOS HORIZONTAIS DE PVC, CPVC OU COBRE DIÂMETROS MENORES OU IGUAIS A 40 MM OU ELETROCALHAS ATÉ 150MM DE LARGURA, COM ABRAÇADEIRA METÁLICA RÍGIDA TIPO D 1/2, FIXADA EM PERFILADO EM LAJE. AF_05/2015	SINAPI	M	1,00000000	3,06	3,06
TOTAL Serviço:						3,06
VALOR:						8,76

17.2.2. 91836 - ELETRODUTO FLEXÍVEL CORRUGADO, PVC, DN 32 MM (1"), PARA CIRCUITOS TERMINAIS, INSTALADO EM FORRO - FORNECIMENTO E INSTALAÇÃO. AF_12/2015 (M)

Material		FONTE	UNID	COEFICIENTE	PREÇO UNITÁRIO	TOTAL
00002690	ELETRODUTO PVC FLEXIVEL CORRUGADO, COR AMARELA, DE 32 MM	SINAPI	M	1,10000000	4,43	4,87
TOTAL Material:						4,87

[Handwritten signatures and initials]



RELATÓRIO ANALÍTICO - COMPOSIÇÕES DE CUSTOS

OBRA:	EXECUÇÃO DE CONSTRUÇÃO DE ESCOLA DE UM PAVIMENTO COM 12 (DOZE) SALAS DE AULA - EEIF CENTRO EDUCACIONAL BETESDA, NO MUNICÍPIO DE TAUÁ/CE	DATA: 19/05/2023	BDI: 31,25%			
DESCRIÇÃO:	EXECUÇÃO DE CONSTRUÇÃO DE ESCOLA DE UM PAVIMENTO COM 12 (DOZE) SALAS DE AULA - EEIF CENTRO EDUCACIONAL BETESDA, NO MUNICÍPIO DE TAUÁ/CE	FONTE	VERSÃO	HORA	MES	REF.
LOCAL:	MUNICÍPIO DE TAUÁ-CE	ORSE	2022/11	111,84%	70,18%	02/2023
CLIENTE:	PREFEITURA MUNICIPAL DE TAUÁ	SEINFRA	027.1 COM DESONERAÇÃO	83,85%	47,76%	05/2021
		SINAPI	2022/07 COM DESONERAÇÃO	83,55%	47,46%	08/2022
		Composição	PRÓPRIA	0,00%	0,00%	

Mão de Obra com Encargos Complementares		FONTE	UNID	COEFICIENTE	PREÇO UNITÁRIO	TOTAL
88247	AUXILIAR DE ELETRICISTA COM ENCARGOS COMPLEMENTARES	SINAPI	H	0,09000000	18,41	1,65
88264	ELETRICISTA COM ENCARGOS COMPLEMENTARES	SINAPI	H	0,09000000	22,59	2,03
TOTAL Mão de Obra com Encargos Complementares:						3,68

Serviço		FONTE	UNID	COEFICIENTE	PREÇO UNITÁRIO	TOTAL
91170	FIXAÇÃO DE TUBOS HORIZONTAIS DE PVC, CPVC OU COBRE DIÂMETROS MENORES OU IGUAIS A 40 MM OU ELETROCALHAS ATÉ 150MM DE LARGURA, COM ABRAÇADEIRA METÁLICA RÍGIDA TIPO D 1/2, FIXADA EM PERFILADO EM LAJE. AF_05/2015	SINAPI	M	1,00000000	3,06	3,06
TOTAL Serviço:						3,06
VALOR:						11,61

1 3. 91865 - ELETRODUTO RÍGIDO ROSCÁVEL, PVC, DN 40 MM (1 1/4"), PARA CIRCUITOS TERMINAIS, INSTALADO EM FORRO - FORNECIMENTO E INSTALAÇÃO. AF_12/2015 (M)

Material		FONTE	UNID	COEFICIENTE	PREÇO UNITÁRIO	TOTAL
00002684	ELETRODUTO DE PVC RIGIDO ROSCAVEL DE 1 1/4 ", SEM LUVA	SINAPI	M	1,01700000	10,24	10,41
TOTAL Material:						10,41

Mão de Obra com Encargos Complementares		FONTE	UNID	COEFICIENTE	PREÇO UNITÁRIO	TOTAL
88247	AUXILIAR DE ELETRICISTA COM ENCARGOS COMPLEMENTARES	SINAPI	H	0,13400000	18,41	2,46
88264	ELETRICISTA COM ENCARGOS COMPLEMENTARES	SINAPI	H	0,13400000	22,59	3,02
TOTAL Mão de Obra com Encargos Complementares:						5,48

Serviço		FONTE	UNID	COEFICIENTE	PREÇO UNITÁRIO	TOTAL
91170	FIXAÇÃO DE TUBOS HORIZONTAIS DE PVC, CPVC OU COBRE DIÂMETROS MENORES OU IGUAIS A 40 MM OU ELETROCALHAS ATÉ 150MM DE LARGURA, COM ABRAÇADEIRA METÁLICA RÍGIDA TIPO D 1/2, FIXADA EM PERFILADO EM LAJE. AF_05/2015	SINAPI	M	1,00000000	3,06	3,06
TOTAL Serviço:						3,06
VALOR:						18,95

17.2.4. 91865 - ELETRODUTO RÍGIDO ROSCÁVEL, PVC, DN 40 MM (1 1/4"), PARA CIRCUITOS TERMINAIS, INSTALADO EM FORRO - FORNECIMENTO E INSTALAÇÃO. AF_12/2015 (M)

Material		FONTE	UNID	COEFICIENTE	PREÇO UNITÁRIO	TOTAL
00002684	ELETRODUTO DE PVC RIGIDO ROSCAVEL DE 1 1/4 ", SEM LUVA	SINAPI	M	1,01700000	10,24	10,41
TOTAL Material:						10,41

Mão de Obra com Encargos Complementares		FONTE	UNID	COEFICIENTE	PREÇO UNITÁRIO	TOTAL
88247	AUXILIAR DE ELETRICISTA COM ENCARGOS COMPLEMENTARES	SINAPI	H	0,13400000	18,41	2,46
88264	ELETRICISTA COM ENCARGOS COMPLEMENTARES	SINAPI	H	0,13400000	22,59	3,02
TOTAL Mão de Obra com Encargos Complementares:						5,48

Serviço		FONTE	UNID	COEFICIENTE	PREÇO UNITÁRIO	TOTAL
91170	FIXAÇÃO DE TUBOS HORIZONTAIS DE PVC, CPVC OU COBRE DIÂMETROS MENORES OU IGUAIS A 40 MM OU ELETROCALHAS ATÉ 150MM DE LARGURA, COM ABRAÇADEIRA METÁLICA RÍGIDA TIPO D 1/2, FIXADA EM PERFILADO EM LAJE. AF_05/2015	SINAPI	M	1,00000000	3,06	3,06
TOTAL Serviço:						3,06
VALOR:						18,95



RELATÓRIO ANALÍTICO - COMPOSIÇÕES DE CUSTOS

OBRA:	EXECUÇÃO DE CONSTRUÇÃO DE ESCOLA DE UM PAVIMENTO COM 12 (DOZE) SALAS DE AULA - EEIF CENTRO EDUCACIONAL BETESDA, NO MUNICÍPIO DE TAUÁ/CE	DATA: 19/05/2023	BDI: 31,25%			
DESCRIÇÃO:	EXECUÇÃO DE CONSTRUÇÃO DE ESCOLA DE UM PAVIMENTO COM 12 (DOZE) SALAS DE AULA - EEIF CENTRO EDUCACIONAL BETESDA, NO MUNICÍPIO DE TAUÁ/CE	FONTE	VERSÃO	HORA	MES	REF.
LOCAL:	MUNICÍPIO DE TAUÁ-CE	ORSE	2022/11	111,84%	70,18%	02/2023
CLIENTE:	PREFEITURA MUNICIPAL DE TAUÁ	SEINFRA	027.1 COM DESONERAÇÃO	83,85%	47,76%	05/2021
		SINAPI	2022/07 COM DESONERAÇÃO	83,55%	47,46%	08/2022
		Composição	PRÓPRIA	0,00%	0,00%	

17.2.5. 93008 - ELETRODUTO RÍGIDO ROSCÁVEL, PVC, DN 50 MM (1 1/2"), PARA REDE ENTERRADA DE DISTRIBUIÇÃO DE ENERGIA ELÉTRICA - FORNECIMENTO E INSTALAÇÃO. AF_12/2021 (M)

Material	FONTE	UNID	COEFICIENTE	PREÇO UNITÁRIO	TOTAL
00002680 ELETRODUTO DE PVC RIGIDO ROSCAVEL DE 1 1/2", SEM LUVA	SINAPI	M	1,10000000	11,25	12,37
TOTAL Material:					12,37

Mão de Obra com Encargos Complementares	FONTE	UNID	COEFICIENTE	PREÇO UNITÁRIO	TOTAL
88247 AUXILIAR DE ELETRICISTA COM ENCARGOS COMPLEMENTARES	SINAPI	H	0,11220000	18,41	2,06
88264 ELETRICISTA COM ENCARGOS COMPLEMENTARES	SINAPI	H	0,11220000	22,59	2,53
TOTAL Mão de Obra com Encargos Complementares:					4,59
VALOR:					16,96

17.2.6. 93010 - ELETRODUTO RÍGIDO ROSCÁVEL, PVC, DN 75 MM (2 1/2"), PARA REDE ENTERRADA DE DISTRIBUIÇÃO DE ENERGIA ELÉTRICA - FORNECIMENTO E INSTALAÇÃO. AF_12/2021 (M)

Material	FONTE	UNID	COEFICIENTE	PREÇO UNITÁRIO	TOTAL
00002682 ELETRODUTO DE PVC RIGIDO ROSCAVEL DE 2 1/2", SEM LUVA	SINAPI	M	1,10000000	26,85	29,53
TOTAL Material:					29,53

Mão de Obra com Encargos Complementares	FONTE	UNID	COEFICIENTE	PREÇO UNITÁRIO	TOTAL
88247 AUXILIAR DE ELETRICISTA COM ENCARGOS COMPLEMENTARES	SINAPI	H	0,15420000	18,41	2,83
88264 ELETRICISTA COM ENCARGOS COMPLEMENTARES	SINAPI	H	0,15420000	22,59	3,48
TOTAL Mão de Obra com Encargos Complementares:					6,31
VALOR:					35,84

17.2.7. C1163 - DUTO PERFURADO - PERFILADOS CHAPA DE AÇO (25X25)mm (M)

Material	FONTE	UNID	COEFICIENTE	PREÇO UNITÁRIO	TOTAL
I1054 DUTO PERFURADO-PERFILADOS CHAPA DE AÇO (25 X 25)MM	SEINFRA	M	1,00000000	9,3874	9,3874
TOTAL Material:					9,3874

Mão de Obra	FONTE	UNID	COEFICIENTE	PREÇO UNITÁRIO	TOTAL
I0042 AJUDANTE DE ELETRICISTA	SEINFRA	H	0,80000000	16,7700	13,4160
I2312 ELETRICISTA	SEINFRA	H	0,80000000	20,7700	16,6160
TOTAL Mão de Obra:					30,0320
VALOR:					39,42

17.2.8. C1165 - DUTO PERFURADO - PERFILADOS CHAPA DE AÇO (38X38)mm (M)

Material	FONTE	UNID	COEFICIENTE	PREÇO UNITÁRIO	TOTAL
I1056 DUTO PERFURADO-PERFILADOS CHAPA DE AÇO (38 X 38)MM	SEINFRA	M	1,00000000	10,9115	10,9115
TOTAL Material:					10,9115

Mão de Obra	FONTE	UNID	COEFICIENTE	PREÇO UNITÁRIO	TOTAL
I0042 AJUDANTE DE ELETRICISTA	SEINFRA	H	0,90000000	16,7700	15,0930
I2312 ELETRICISTA	SEINFRA	H	0,90000000	20,7700	18,6930
TOTAL Mão de Obra:					33,7860



RELATÓRIO ANALÍTICO - COMPOSIÇÕES DE CUSTOS

OBRA:	EXECUÇÃO DE CONSTRUÇÃO DE ESCOLA DE UM PAVIMENTO COM 12 (DOZE) SALAS DE AULA - EEIF CENTRO EDUCACIONAL BETESDA, NO MUNICÍPIO DE TAUÁ/CE	DATA: 19/05/2023	BDI: 31,25%			
DESCRIÇÃO:	EXECUÇÃO DE CONSTRUÇÃO DE ESCOLA DE UM PAVIMENTO COM 12 (DOZE) SALAS DE AULA - EEIF CENTRO EDUCACIONAL BETESDA, NO MUNICÍPIO DE TAUÁ/CE	FONTE	VERSÃO	HORA	MES	REF.
LOCAL:	MUNICÍPIO DE TAUÁ-CE	ORSE	2022/11	111,84%	70,18%	02/2023
CLIENTE:	PREFEITURA MUNICIPAL DE TAUÁ	SEINFRA	027.1 COM DESONERAÇÃO	83,85%	47,78%	05/2021
		SINAPI	2022/07 COM DESONERAÇÃO	83,55%	47,46%	08/2022
		Composição	PRÓPRIA	0,00%	0,00%	

Comissão Permanente de Licitação
3761
Fls
C.P.L.

VALOR: 44,70

17.2.9. COMP-48 - CAIXA DE PASSAGEM EM ALVENARIA 30 X 30 X30, COM TAMPA DE FERRO FUNDIDO (UN)

Material	FONTE	UNID	COEFICIENTE	PREÇO UNITÁRIO	TOTAL
00043059 ACO CA-60, 4,2 MM, OU 5,0 MM, OU 6,0 MM, OU 7,0 MM, VERGALHAO	SINAPI	KG	2,15600000	9,59	20,68
00000370 AREIA MEDIA - POSTO JAZIDA/FORNECEDOR (RETIRADO NA JAZIDA, SEM TRANSPORTE)	SINAPI	M3	0,06530000	121,55	7,94
00001106 CAL HIDRATADA CH-I PARA ARGAMASSAS	SINAPI	KG	3,00960000	0,85	2,56
00001358 CHAPA/PAINEL DE MADEIRA COMPENSADA RESINADA (MADEIRITE RESINADO ROSA) PARA FORMA DE CONCRETO, DE 2200 x 1100 MM, E = 17 MM	SINAPI	M2	0,06000000	54,88	3,29
00001379 CIMENTO PORTLAND COMPOSTO CP II-32	SINAPI	KG	18,50840000	0,60	11,11
00004721 PEDRA BRITADA N. 1 (9,5 a 19 MM) POSTO PEDREIRA/FORNECEDOR, SEM FRETE	SINAPI	M3	0,03650000	87,61	3,20
00004722 PEDRA BRITADA N. 3 (38 A 50 MM) POSTO PEDREIRA/FORNECEDOR, SEM FRETE	SINAPI	M3	0,00400000	82,76	0,33
00007258 TIJOLO CERAMICO MACICO COMUM *5 X 10 X 20* CM (L X A X C)	SINAPI	UN	60,48000000	0,54	32,66
TOTAL Material:					81,77

Mão de Obra com Encargos Complementares	FONTE	UNID	COEFICIENTE	PREÇO UNITÁRIO	TOTAL
88309 PEDREIRO COM ENCARGOS COMPLEMENTARES	SINAPI	H	1,67890000	22,36	37,54
88316 SERVENTE COM ENCARGOS COMPLEMENTARES	SINAPI	H	4,48320000	16,83	75,45
TOTAL Mão de Obra com Encargos Complementares:					112,99
VALOR:					194,76

17.2.10. 100556 - CAIXA DE PASSAGEM PARA TELEFONE 15X15X10CM (SOBREPOR), FORNECIMENTO E INSTALACAO. AF_11/2019 (UN)

Material	FONTE	UNID	COEFICIENTE	PREÇO UNITÁRIO	TOTAL
00020254 CAIXA DE PASSAGEM METALICA, DE SOBREPOR, COM TAMPA APARAFUSADA, DIMENSOES 15 X 15 X *10* CM	SINAPI	UN	1,00000000	24,18	24,18
TOTAL Material:					24,18

Mão de Obra com Encargos Complementares	FONTE	UNID	COEFICIENTE	PREÇO UNITÁRIO	TOTAL
88247 AUXILIAR DE ELETRICISTA COM ENCARGOS COMPLEMENTARES	SINAPI	H	0,34600000	18,41	6,36
88264 ELETRICISTA COM ENCARGOS COMPLEMENTARES	SINAPI	H	0,34600000	22,59	7,81
TOTAL Mão de Obra com Encargos Complementares:					14,17
VALOR:					38,35

17.2.11. 91941 - CAIXA RETANGULAR 4" X 2" BAIXA (0,30 M DO PISO), PVC, INSTALADA EM PAREDE - FORNECIMENTO E INSTALAÇÃO. AF_12/2015 (UN)

Material	FONTE	UNID	COEFICIENTE	PREÇO UNITÁRIO	TOTAL
00001872 CAIXA DE PASSAGEM, EM PVC, DE 4" X 2", PARA ELETRODUTO FLEXIVEL CORRUGADO	SINAPI	UN	1,00000000	1,96	1,96
TOTAL Material:					1,96

Mão de Obra com Encargos Complementares	FONTE	UNID	COEFICIENTE	PREÇO UNITÁRIO	TOTAL
88247 AUXILIAR DE ELETRICISTA COM ENCARGOS COMPLEMENTARES	SINAPI	H	0,14500000	18,41	2,66
88264 ELETRICISTA COM ENCARGOS COMPLEMENTARES	SINAPI	H	0,14500000	22,59	3,27
TOTAL Mão de Obra com Encargos Complementares:					5,93



RELATÓRIO ANALÍTICO - COMPOSIÇÕES DE CUSTOS

OBRA:	EXECUÇÃO DE CONSTRUÇÃO DE ESCOLA DE UM PAVIMENTO COM 12 (DOZE) SALAS DE AULA - EEIF CENTRO EDUCACIONAL BETESDA, NO MUNICÍPIO DE TAUÁ/CE	DATA: 19/05/2023	BDI: 31,25%			
DESCRIÇÃO:	EXECUÇÃO DE CONSTRUÇÃO DE ESCOLA DE UM PAVIMENTO COM 12 (DOZE) SALAS DE AULA - EEIF CENTRO EDUCACIONAL BETESDA, NO MUNICÍPIO DE TAUÁ/CE	FONTE	VERSÃO	HORA	MES	REF.
LOCAL:	MUNICÍPIO DE TAUÁ-CE	ORSE	2022/11	111,84%	70,18%	02/2023
CLIENTE:	PREFEITURA MUNICIPAL DE TAUÁ	SEINFRA	027.1 COM DESONERAÇÃO	83,85%	47,78%	05/2021
		SINAPI	2022/07 COM DESONERAÇÃO	83,55%	47,46%	08/2022
		Composição	PRÓPRIA	0,00%	0,00%	

Serviço	DESCRIÇÃO	FONTE	UNID	COEFICIENTE	PREÇO UNITÁRIO	TOTAL
88629	ARGAMASSA TRAÇO 1:3 (EM VOLUME DE CIMENTO E AREIA MÉDIA ÚMIDA), PREPARO MANUAL. AF_08/2019	SINAPI	M3	0,00090000	559,22	0,50
TOTAL Serviço:						0,50
VALOR:						8,39

17.2.12. 91944 - CAIXA RETANGULAR 4" X 4" BAIXA (0,30 M DO PISO), PVC, INSTALADA EM PAREDE - FORNECIMENTO E INSTALAÇÃO. AF_12/2015 (UN)

Material	DESCRIÇÃO	FONTE	UNID	COEFICIENTE	PREÇO UNITÁRIO	TOTAL
00001873	CAIXA DE PASSAGEM, EM PVC, DE 4" X 4", PARA ELETRODUTO FLEXIVEL CORRUGADO	SINAPI	UN	1,00000000	3,89	3,89
TOTAL Material:						3,89

Mão de Obra com Encargos Complementares

	DESCRIÇÃO	FONTE	UNID	COEFICIENTE	PREÇO UNITÁRIO	TOTAL
88247	AUXILIAR DE ELETRICISTA COM ENCARGOS COMPLEMENTARES	SINAPI	H	0,16600000	18,41	3,05
88264	ELETRICISTA COM ENCARGOS COMPLEMENTARES	SINAPI	H	0,16600000	22,59	3,74
TOTAL Mão de Obra com Encargos Complementares:						6,79

Serviço	DESCRIÇÃO	FONTE	UNID	COEFICIENTE	PREÇO UNITÁRIO	TOTAL
88629	ARGAMASSA TRAÇO 1:3 (EM VOLUME DE CIMENTO E AREIA MÉDIA ÚMIDA), PREPARO MANUAL. AF_08/2019	SINAPI	M3	0,00120000	559,22	0,67
TOTAL Serviço:						0,67
VALOR:						11,35

17.2.13. 92866 - CAIXA SEXTAVADA 3" X 3", METÁLICA, INSTALADA EM LAJE - FORNECIMENTO E INSTALAÇÃO. AF_12/2015 (UN)

Material	DESCRIÇÃO	FONTE	UNID	COEFICIENTE	PREÇO UNITÁRIO	TOTAL
00002555	CAIXA DE LUZ 3" X 3" EM ACO ESMALTADA	SINAPI	UN	1,00000000	1,63	1,63
TOTAL Material:						1,63

Mão de Obra com Encargos Complementares

	DESCRIÇÃO	FONTE	UNID	COEFICIENTE	PREÇO UNITÁRIO	TOTAL
8247	AUXILIAR DE ELETRICISTA COM ENCARGOS COMPLEMENTARES	SINAPI	H	0,14300000	18,41	2,63
88264	ELETRICISTA COM ENCARGOS COMPLEMENTARES	SINAPI	H	0,14300000	22,59	3,23
TOTAL Mão de Obra com Encargos Complementares:						5,86
VALOR:						7,49

17.2.14. 92865 - CAIXA OCTOGONAL 4" X 4", METÁLICA, INSTALADA EM LAJE - FORNECIMENTO E INSTALAÇÃO. AF_12/2015 (UN)

Material	DESCRIÇÃO	FONTE	UNID	COEFICIENTE	PREÇO UNITÁRIO	TOTAL
00010569	CAIXA DE PASSAGEM / DERIVACAO / LUZ, OCTOGONAL 4 X4, EM ACO ESMALTADA, COM FUNDO MOVEL SIMPLES (FMS)	SINAPI	UN	1,00000000	3,59	3,59
TOTAL Material:						3,59

Mão de Obra com Encargos Complementares

	DESCRIÇÃO	FONTE	UNID	COEFICIENTE	PREÇO UNITÁRIO	TOTAL
88247	AUXILIAR DE ELETRICISTA COM ENCARGOS COMPLEMENTARES	SINAPI	H	0,14300000	18,41	2,63
88264	ELETRICISTA COM ENCARGOS COMPLEMENTARES	SINAPI	H	0,14300000	22,59	3,23
TOTAL Mão de Obra com Encargos Complementares:						5,86
VALOR:						9,45



RELATÓRIO ANALÍTICO - COMPOSIÇÕES DE CUSTOS

OBRA:	EXECUÇÃO DE CONSTRUÇÃO DE ESCOLA DE UM PAVIMENTO COM 12 (DOZE) SALAS DE AULA - EEIF CENTRO EDUCACIONAL BETESDA, NO MUNICÍPIO DE TAUÁ/CE	DATA: 19/05/2023	BDI: 31,25%			
DESCRIÇÃO:	EXECUÇÃO DE CONSTRUÇÃO DE ESCOLA DE UM PAVIMENTO COM 12 (DOZE) SALAS DE AULA - EEIF CENTRO EDUCACIONAL BETESDA, NO MUNICÍPIO DE TAUÁ/CE	FONTE	VERSÃO	HORA	MES	REF.
LOCAL:	MUNICÍPIO DE TAUÁ-CE	ORSE	2022/11	111,84%	70,18%	02/2023
CLIENTE:	PREFEITURA MUNICIPAL DE TAUÁ	SEINFRA	027.1 COM DESONERAÇÃO	83,85%	47,76%	05/2021
		SINAPI	2022/07 COM DESONERAÇÃO	83,55%	47,46%	08/2022
		Composição	PRÓPRIA	0,00%	0,00%	

Comissão Permanente de Licitação
3766
Fis
C 21

17.2.15. 91937 - CAIXA OCTOGONAL 3" X 3", PVC, INSTALADA EM LAJE DE FORNECIMENTO E INSTALAÇÃO. AF_12/2015 (UN)

Material	FONTE	UNID	COEFICIENTE	PREÇO UNITÁRIO	TOTAL
00001871 CAIXA OCTOGONAL DE FUNDO MOVEL, EM PVC, DE 3" X 3", PARA ELETRODUTO FLEXIVEL CORRUGADO	SINAPI	UN	1,00000000	3,50	3,50
TOTAL Material:					3,50

Mão de Obra com Encargos Complementares	FONTE	UNID	COEFICIENTE	PREÇO UNITÁRIO	TOTAL
88247 AUXILIAR DE ELETRICISTA COM ENCARGOS COMPLEMENTARES	SINAPI	H	0,14300000	18,41	2,63
88264 ELETRICISTA COM ENCARGOS COMPLEMENTARES	SINAPI	H	0,14300000	22,59	3,23
TOTAL Mão de Obra com Encargos Complementares:					5,86
VALOR:					9,36

17.2.16. 95805 - CONDULETE DE PVC, TIPO B, PARA ELETRODUTO DE PVC SOLDÁVEL DN 25 MM (3/4"), APARENTE - FORNECIMENTO E INSTALAÇÃO. AF_11/2016 (UN)

Material	FONTE	UNID	COEFICIENTE	PREÇO UNITÁRIO	TOTAL
00011950 BUCHA DE NYLON SEM ABA S6, COM PARAFUSO DE 4,20 X 40 MM EM ACO ZINCADO COM ROSCA SOBERBA, CABECA CHATA E FENDA PHILLIPS	SINAPI	UN	2,00000000	0,18	0,36
00012010 CONDULETE EM PVC, TIPO "B", SEM TAMPA, DE 1/2" OU 3/4"	SINAPI	UN	1,00000000	8,24	8,24
TOTAL Material:					8,60

Mão de Obra com Encargos Complementares	FONTE	UNID	COEFICIENTE	PREÇO UNITÁRIO	TOTAL
88247 AUXILIAR DE ELETRICISTA COM ENCARGOS COMPLEMENTARES	SINAPI	H	0,28890000	18,41	5,31
88264 ELETRICISTA COM ENCARGOS COMPLEMENTARES	SINAPI	H	0,28890000	22,59	6,52
TOTAL Mão de Obra com Encargos Complementares:					11,83
VALOR:					20,43

17.2.17. 93358 - ESCAVAÇÃO MANUAL DE VALA COM PROFUNDIDADE MENOR OU IGUAL A 1,30 M. AF_02/2021 (M3)

Mão de Obra com Encargos Complementares	FONTE	UNID	COEFICIENTE	PREÇO UNITÁRIO	TOTAL
88316 SERVENTE COM ENCARGOS COMPLEMENTARES	SINAPI	H	3,95600000	16,83	66,57
TOTAL Mão de Obra com Encargos Complementares:					66,57
VALOR:					66,57

17.3.1. 91926 - CABO DE COBRE FLEXÍVEL ISOLADO, 2,5 MM², ANTI-CHAMA 450/750 V, PARA CIRCUITOS TERMINAIS - FORNECIMENTO E INSTALAÇÃO. AF_12/2015 (M)

Material	FONTE	UNID	COEFICIENTE	PREÇO UNITÁRIO	TOTAL
00001014 CABO DE COBRE, FLEXIVEL, CLASSE 4 OU 5, ISOLACAO EM PVC/A, ANTICHAMA BWF-B, 1 CONDUTOR, 450/750 V, SECAO NOMINAL 2,5 MM2	SINAPI	M	1,19000000	2,14	2,54
00021127 FITA ISOLANTE ADESIVA ANTICHAMA, USO ATE 750 V, EM ROLO DE 19 MM X 5 M	SINAPI	UN	0,00900000	3,30	0,02
TOTAL Material:					2,56

Mão de Obra com Encargos Complementares	FONTE	UNID	COEFICIENTE	PREÇO UNITÁRIO	TOTAL
88247 AUXILIAR DE ELETRICISTA COM ENCARGOS COMPLEMENTARES	SINAPI	H	0,03000000	18,41	0,55
88264 ELETRICISTA COM ENCARGOS COMPLEMENTARES	SINAPI	H	0,03000000	22,59	0,67
TOTAL Mão de Obra com Encargos Complementares:					1,22



RELATÓRIO ANALÍTICO - COMPOSIÇÕES DE CUSTOS

OBRA:	EXECUÇÃO DE CONSTRUÇÃO DE ESCOLA DE UM PAVIMENTO COM 12 (DOZE) SALAS DE AULA - EEIF CENTRO EDUCACIONAL BETESDA, NO MUNICÍPIO DE TAUÁ/CE	DATA: 19/05/2023	BDI: 31,25%			
DESCRIÇÃO:	EXECUÇÃO DE CONSTRUÇÃO DE ESCOLA DE UM PAVIMENTO COM 12 (DOZE) SALAS DE AULA - EEIF CENTRO EDUCACIONAL BETESDA, NO MUNICÍPIO DE TAUÁ/CE	FONTE	VERSÃO	HORA	MES	REF.
LOCAL:	MUNICÍPIO DE TAUÁ-CE	ORSE	2022/11	111,84%	70,18%	02/2023
CLIENTE:	PREFEITURA MUNICIPAL DE TAUÁ	SEINFRA	027.1 COM DESONERAÇÃO	83,85%	47,78%	05/2021
		SINAPI	2022/07 COM DESONERAÇÃO	83,55%	47,46%	08/2022
		Composição	PRÓPRIA	0,00%	0,00%	

Comissão Permanente de Licitação
3769
Fls
✓

VALOR:	3,78
---------------	-------------

17.3.2. 91928 - CABO DE COBRE FLEXÍVEL ISOLADO, 4 MM², ANTI-CHAMA 450/750 V, PARA CIRCUITOS TERMINAIS - FORNECIMENTO E INSTALAÇÃO. AF_12/2015 (M)

Material	FONTE	UNID	COEFICIENTE	PREÇO UNITÁRIO	TOTAL
0000981 CABO DE COBRE, FLEXIVEL, CLASSE 4 OU 5, ISOLACAO EM PVC/A, ANTICHAMA BWF-B, 1 CONDUTOR, 450/750 V, SECAO NOMINAL 4 MM2	SINAPI	M	1,19000000	3,83	4,55
00021127 FITA ISOLANTE ADESIVA ANTICHAMA, USO ATE 750 V, EM ROLO DE 19 MM X 5 M	SINAPI	UN	0,00900000	3,30	0,02
TOTAL Material:					4,57

Mão de Obra com Encargos Complementares	FONTE	UNID	COEFICIENTE	PREÇO UNITÁRIO	TOTAL
88247 AUXILIAR DE ELETRICISTA COM ENCARGOS COMPLEMENTARES	SINAPI	H	0,04000000	18,41	0,73
88264 ELETRICISTA COM ENCARGOS COMPLEMENTARES	SINAPI	H	0,04000000	22,59	0,90
TOTAL Mão de Obra com Encargos Complementares:					1,63
VALOR:					6,20

17.3.3. 91930 - CABO DE COBRE FLEXÍVEL ISOLADO, 6 MM², ANTI-CHAMA 450/750 V, PARA CIRCUITOS TERMINAIS - FORNECIMENTO E INSTALAÇÃO. AF_12/2015 (M)

Material	FONTE	UNID	COEFICIENTE	PREÇO UNITÁRIO	TOTAL
0000982 CABO DE COBRE, FLEXIVEL, CLASSE 4 OU 5, ISOLACAO EM PVC/A, ANTICHAMA BWF-B, 1 CONDUTOR, 450/750 V, SECAO NOMINAL 6 MM2	SINAPI	M	1,19000000	5,35	6,36
00021127 FITA ISOLANTE ADESIVA ANTICHAMA, USO ATE 750 V, EM ROLO DE 19 MM X 5 M	SINAPI	UN	0,00900000	3,30	0,02
TOTAL Material:					6,38

Mão de Obra com Encargos Complementares	FONTE	UNID	COEFICIENTE	PREÇO UNITÁRIO	TOTAL
88247 AUXILIAR DE ELETRICISTA COM ENCARGOS COMPLEMENTARES	SINAPI	H	0,05200000	18,41	0,95
88264 ELETRICISTA COM ENCARGOS COMPLEMENTARES	SINAPI	H	0,05200000	22,59	1,17
TOTAL Mão de Obra com Encargos Complementares:					2,12
VALOR:					8,50

17.3.4. 91932 - CABO DE COBRE FLEXÍVEL ISOLADO, 10 MM², ANTI-CHAMA 450/750 V, PARA CIRCUITOS TERMINAIS - FORNECIMENTO E INSTALAÇÃO. AF_12/2015 (M)

Material	FONTE	UNID	COEFICIENTE	PREÇO UNITÁRIO	TOTAL
0000980 CABO DE COBRE, FLEXIVEL, CLASSE 4 OU 5, ISOLACAO EM PVC/A, ANTICHAMA BWF-B, 1 CONDUTOR, 450/750 V, SECAO NOMINAL 10 MM2	SINAPI	M	1,19000000	9,16	10,90
00021127 FITA ISOLANTE ADESIVA ANTICHAMA, USO ATE 750 V, EM ROLO DE 19 MM X 5 M	SINAPI	UN	0,00900000	3,30	0,02
TOTAL Material:					10,92

Mão de Obra com Encargos Complementares	FONTE	UNID	COEFICIENTE	PREÇO UNITÁRIO	TOTAL
88247 AUXILIAR DE ELETRICISTA COM ENCARGOS COMPLEMENTARES	SINAPI	H	0,07700000	18,41	1,41
88264 ELETRICISTA COM ENCARGOS COMPLEMENTARES	SINAPI	H	0,07700000	22,59	1,73
TOTAL Mão de Obra com Encargos Complementares:					3,14
VALOR:					14,06



RELATÓRIO ANALÍTICO - COMPOSIÇÕES DE CUSTOS

OBRA:	EXECUÇÃO DE CONSTRUÇÃO DE ESCOLA DE UM PAVIMENTO COM 12 (DOZE) SALAS DE AULA - EEIF CENTRO EDUCACIONAL BETESDA, NO MUNICÍPIO DE TAUÁ/CE	DATA: 19/05/2023	BDI: 31,25%			
DESCRIÇÃO:	EXECUÇÃO DE CONSTRUÇÃO DE ESCOLA DE UM PAVIMENTO COM 12 (DOZE) SALAS DE AULA - EEIF CENTRO EDUCACIONAL BETESDA, NO MUNICÍPIO DE TAUÁ/CE	FONTE	VERSÃO	HORA	MES	REF.
LOCAL:	MUNICÍPIO DE TAUÁ-CE	ORSE	2022/11	111,84%	70,18%	02/2023
CLIENTE:	PREFEITURA MUNICIPAL DE TAUÁ	SEINFRA	027.1 COM DESONERAÇÃO	83,85%	47,78%	05/2021
		SINAPI	2022/07 COM DESONERAÇÃO	83,55%	47,46%	08/2022
		Composição	PRÓPRIA	0,00%	0,00%	

17.3.5. 92990 - CABO DE COBRE FLEXÍVEL ISOLADO, 70 MM², ANTI-CHAMA 0,6/1,0 KV, PARA REDE ENTERRADA DE DISTRIBUIÇÃO DE ENERGIA ELÉTRICA - FORNECIMENTO E INSTALAÇÃO. AF_12/2021 (M)

Material		FONTE	UNID	COEFICIENTE	PREÇO UNITÁRIO	TOTAL
00000977	CABO DE COBRE, FLEXIVEL, CLASSE 4 OU 5, ISOLACAO EM PVC/A, ANTICHAMA BWF-B, COBERTURA PVC-ST1, ANTICHAMA BWF-B, 1 CONDUTOR, 0,6/1 KV, SECAO NOMINAL 70 MM2	SINAPI	M	1,01500000	63,50	64,45
00021127	FITA ISOLANTE ADESIVA ANTICHAMA, USO ATE 750 V, EM ROLO DE 19 MM X 5 M	SINAPI	UN	0,00900000	3,30	0,02
TOTAL Material:						64,47

Mão de Obra com Encargos Complementares		FONTE	UNID	COEFICIENTE	PREÇO UNITÁRIO	TOTAL
88247	AUXILIAR DE ELETRICISTA COM ENCARGOS COMPLEMENTARES	SINAPI	H	0,10070000	18,41	1,85
88264	ELETRICISTA COM ENCARGOS COMPLEMENTARES	SINAPI	H	0,10070000	22,59	2,27
TOTAL Mão de Obra com Encargos Complementares:						4,12
VALOR:						68,59

17.3.6. 98281 - CABO TELEFÔNICO CCI-50 2 PARES, SEM BLINDAGEM, INSTALADO EM DISTRIBUIÇÃO DE EDIFICAÇÃO RESIDENCIAL - FORNECIMENTO E INSTALAÇÃO. AF_11/2019 (M)

Material		FONTE	UNID	COEFICIENTE	PREÇO UNITÁRIO	TOTAL
00011902	CABO TELEFONICO CCI 50, 2 PARES, USO INTERNO, SEM BLINDAGEM	SINAPI	M	1,05000000	0,82	0,86
TOTAL Material:						0,86

Mão de Obra com Encargos Complementares		FONTE	UNID	COEFICIENTE	PREÇO UNITÁRIO	TOTAL
88247	AUXILIAR DE ELETRICISTA COM ENCARGOS COMPLEMENTARES	SINAPI	H	0,14160000	18,41	2,60
88264	ELETRICISTA COM ENCARGOS COMPLEMENTARES	SINAPI	H	0,14160000	22,59	3,19
TOTAL Mão de Obra com Encargos Complementares:						5,79
VALOR:						6,65

17.3.7. C0560 - CABO TELEFÔNICO CCE - 2 (M)

Material		FONTE	UNID	COEFICIENTE	PREÇO UNITÁRIO	TOTAL
I0379	CABO TELEFONICO CCE - 2	SEINFRA	M	1,02000000	3,0855	3,1472
TOTAL Material:						3,1472

Mão de Obra		FONTE	UNID	COEFICIENTE	PREÇO UNITÁRIO	TOTAL
I0042	AJUDANTE DE ELETRICISTA	SEINFRA	H	0,15000000	16,7700	2,5155
I2312	ELETRICISTA	SEINFRA	H	0,15000000	20,7700	3,1155
TOTAL Mão de Obra:						5,6310
VALOR:						8,78

17.3.8. C0544 - CABO LÓGICO/VÍDEO COAXIAL 50 (OHMS) (M)

Material		FONTE	UNID	COEFICIENTE	PREÇO UNITÁRIO	TOTAL
I0362	CABO LOGICO/VIDEO COAXIAL 50 (OHMS)	SEINFRA	M	1,02000000	1,3090	1,3352
TOTAL Material:						1,3352

Mão de Obra		FONTE	UNID	COEFICIENTE	PREÇO UNITÁRIO	TOTAL
I0042	AJUDANTE DE ELETRICISTA	SEINFRA	H	0,25000000	16,7700	4,1925



RELATÓRIO ANALÍTICO - COMPOSIÇÕES DE CUSTOS

OBRA:	EXECUÇÃO DE CONSTRUÇÃO DE ESCOLA DE UM PAVIMENTO COM 12 (DOZE) SALAS DE AULA - EEIF CENTRO EDUCACIONAL BETESDA, NO MUNICÍPIO DE TAUÁ/CE	DATA: 19/05/2023		BDI: 31,25%		
DESCRIÇÃO:	EXECUÇÃO DE CONSTRUÇÃO DE ESCOLA DE UM PAVIMENTO COM 12 (DOZE) SALAS DE AULA - EEIF CENTRO EDUCACIONAL BETESDA, NO MUNICÍPIO DE TAUÁ/CE	ORSE	2022/11	111,84%	70,18%	02/2023
LOCAL:	MUNICÍPIO DE TAUÁ-CE	SEINFRA	027.1 COM DESONERAÇÃO	83,85%	47,76%	05/2021
CLIENTE:	PREFEITURA MUNICIPAL DE TAUÁ	SINAPI	2022/07 COM DESONERAÇÃO	83,55%	47,46%	08/2022
		Composição	PRÓPRIA	0,00%	0,00%	

12312	ELETRICISTA	SEINFRA	H	0,25000000	20,7700	5,1925
					TOTAL Mão de Obra:	9,3850
					VALOR:	10,72



17.4.1. 91996 - TOMADA MÉDIA DE EMBUTIR (1 MÓDULO), 2P+T 10 A, INCLUINDO SUPORTE E PLACA - FORNECIMENTO E INSTALAÇÃO. AF_12/2015 (UN)

Serviço	Fonte	Unid	Coefficiente	Preço Unitário	Total
91946 SUPORTE PARAFUSADO COM PLACA DE ENCAIXE 4" X 2" MÉDIO (1,30 M DO PISO) PARA PONTO ELÉTRICO - FORNECIMENTO E INSTALAÇÃO. AF_12/2015	SINAPI	UN	1,00000000	6,82	6,82
91994 TOMADA MÉDIA DE EMBUTIR (1 MÓDULO), 2P+T 10 A, SEM SUPORTE E SEM PLACA - FORNECIMENTO E INSTALAÇÃO. AF_12/2015	SINAPI	UN	1,00000000	19,75	19,75
TOTAL Serviço:					26,57
VALOR:					26,57

17.4.2. 91997 - TOMADA MÉDIA DE EMBUTIR (1 MÓDULO), 2P+T 20 A, INCLUINDO SUPORTE E PLACA - FORNECIMENTO E INSTALAÇÃO. AF_12/2015 (UN)

Serviço	Fonte	Unid	Coefficiente	Preço Unitário	Total
91946 SUPORTE PARAFUSADO COM PLACA DE ENCAIXE 4" X 2" MÉDIO (1,30 M DO PISO) PARA PONTO ELÉTRICO - FORNECIMENTO E INSTALAÇÃO. AF_12/2015	SINAPI	UN	1,00000000	6,82	6,82
91995 TOMADA MÉDIA DE EMBUTIR (1 MÓDULO), 2P+T 20 A, SEM SUPORTE E SEM PLACA - FORNECIMENTO E INSTALAÇÃO. AF_12/2015	SINAPI	UN	1,00000000	21,74	21,74
TOTAL Serviço:					28,56
VALOR:					28,56

17.4.3. 92008 - TOMADA BAIXA DE EMBUTIR (2 MÓDULOS), 2P+T 10 A, INCLUINDO SUPORTE E PLACA - FORNECIMENTO E INSTALAÇÃO. AF_12/2015 (UN)

Serviço	Fonte	Unid	Coefficiente	Preço Unitário	Total
91946 SUPORTE PARAFUSADO COM PLACA DE ENCAIXE 4" X 2" MÉDIO (1,30 M DO PISO) PARA PONTO ELÉTRICO - FORNECIMENTO E INSTALAÇÃO. AF_12/2015	SINAPI	UN	1,00000000	6,82	6,82
92006 TOMADA BAIXA DE EMBUTIR (2 MÓDULOS), 2P+T 10 A, SEM SUPORTE E SEM PLACA - FORNECIMENTO E INSTALAÇÃO. AF_12/2015	SINAPI	UN	1,00000000	31,01	31,01
TOTAL Serviço:					37,83
VALOR:					37,83

17.4.4. 92008 - TOMADA BAIXA DE EMBUTIR (2 MÓDULOS), 2P+T 10 A, INCLUINDO SUPORTE E PLACA - FORNECIMENTO E INSTALAÇÃO. AF_12/2015 (UN)

Serviço	Fonte	Unid	Coefficiente	Preço Unitário	Total
91946 SUPORTE PARAFUSADO COM PLACA DE ENCAIXE 4" X 2" MÉDIO (1,30 M DO PISO) PARA PONTO ELÉTRICO - FORNECIMENTO E INSTALAÇÃO. AF_12/2015	SINAPI	UN	1,00000000	6,82	6,82
92006 TOMADA BAIXA DE EMBUTIR (2 MÓDULOS), 2P+T 10 A, SEM SUPORTE E SEM PLACA - FORNECIMENTO E INSTALAÇÃO. AF_12/2015	SINAPI	UN	1,00000000	31,01	31,01
TOTAL Serviço:					37,83
VALOR:					37,83



RELATÓRIO ANALÍTICO - COMPOSIÇÕES DE CUSTOS

OBRA:	EXECUÇÃO DE CONSTRUÇÃO DE ESCOLA DE UM PAVIMENTO COM 12 (DOZE) SALAS DE AULA - EEIF CENTRO EDUCACIONAL BETESDA, NO MUNICÍPIO DE TAUÁ/CE	DATA: 19/05/2023	BDI: 31,25%			
DESCRIÇÃO:	EXECUÇÃO DE CONSTRUÇÃO DE ESCOLA DE UM PAVIMENTO COM 12 (DOZE) SALAS DE AULA - EEIF CENTRO EDUCACIONAL BETESDA, NO MUNICÍPIO DE TAUÁ/CE	FONTE	VERSÃO	HORA	MES	REF.
LOCAL:	MUNICÍPIO DE TAUÁ-CE	ORSE	2022/11	111,84%	70,18%	02/2023
CLIENTE:	PREFEITURA MUNICIPAL DE TAUÁ	SEINFRA	027.1 COM DESONERAÇÃO	83,85%	47,76%	05/2021
		SINAPI	2022/07 COM DESONERAÇÃO	83,55%	47,46%	08/2022
		Composição	PRÓPRIA	0,00%	0,00%	

17.4.5. 91953 - INTERRUPTOR SIMPLES (1 MÓDULO), 10A/250V, INCLUINDO SUPORTE E PLACA - FORNECIMENTO E INSTALAÇÃO. AF_12/2015 (UN)

Serviço	FONTE	UNID	COEFICIENTE	PREÇO UNITÁRIO	TOTAL
91952 INTERRUPTOR SIMPLES (1 MÓDULO), 10A/250V, SEM SUPORTE E SEM PLACA - FORNECIMENTO E INSTALAÇÃO. AF_12/2015	SINAPI	UN	1,00000000	15,49	15,49
91946 SUPORTE PARAFUSADO COM PLACA DE ENCAIXE 4" X 2" MÉDIO (1,30 M DO PISO) PARA PONTO ELÉTRICO - FORNECIMENTO E INSTALAÇÃO. AF_12/2015	SINAPI	UN	1,00000000	6,82	6,82
TOTAL Serviço:					22,31
VALOR:					22,31

3220
Els
C.P.L.
Comissão de Licitação

17.4.6. 91959 - INTERRUPTOR SIMPLES (2 MÓDULOS), 10A/250V, INCLUINDO SUPORTE E PLACA - FORNECIMENTO E INSTALAÇÃO. AF_12/2015 (UN)

Serviço	FONTE	UNID	COEFICIENTE	PREÇO UNITÁRIO	TOTAL
91958 INTERRUPTOR SIMPLES (2 MÓDULOS), 10A/250V, SEM SUPORTE E SEM PLACA - FORNECIMENTO E INSTALAÇÃO. AF_12/2015	SINAPI	UN	1,00000000	28,52	28,52
91946 SUPORTE PARAFUSADO COM PLACA DE ENCAIXE 4" X 2" MÉDIO (1,30 M DO PISO) PARA PONTO ELÉTRICO - FORNECIMENTO E INSTALAÇÃO. AF_12/2015	SINAPI	UN	1,00000000	6,82	6,82
TOTAL Serviço:					35,34
VALOR:					35,34

17.4.7. 91967 - INTERRUPTOR SIMPLES (3 MÓDULOS), 10A/250V, INCLUINDO SUPORTE E PLACA - FORNECIMENTO E INSTALAÇÃO. AF_12/2015 (UN)

Serviço	FONTE	UNID	COEFICIENTE	PREÇO UNITÁRIO	TOTAL
91966 INTERRUPTOR SIMPLES (3 MÓDULOS), 10A/250V, SEM SUPORTE E SEM PLACA - FORNECIMENTO E INSTALAÇÃO. AF_12/2015	SINAPI	UN	1,00000000	41,55	41,55
91946 SUPORTE PARAFUSADO COM PLACA DE ENCAIXE 4" X 2" MÉDIO (1,30 M DO PISO) PARA PONTO ELÉTRICO - FORNECIMENTO E INSTALAÇÃO. AF_12/2015	SINAPI	UN	1,00000000	6,82	6,82
TOTAL Serviço:					48,37
VALOR:					48,37

17.4.8. 91955 - INTERRUPTOR PARALELO (1 MÓDULO), 10A/250V, INCLUINDO SUPORTE E PLACA - FORNECIMENTO E INSTALAÇÃO. AF_12/2015 (UN)

Serviço	FONTE	UNID	COEFICIENTE	PREÇO UNITÁRIO	TOTAL
91954 INTERRUPTOR PARALELO (1 MÓDULO), 10A/250V, SEM SUPORTE E SEM PLACA - FORNECIMENTO E INSTALAÇÃO. AF_12/2015	SINAPI	UN	1,00000000	20,79	20,79
91946 SUPORTE PARAFUSADO COM PLACA DE ENCAIXE 4" X 2" MÉDIO (1,30 M DO PISO) PARA PONTO ELÉTRICO - FORNECIMENTO E INSTALAÇÃO. AF_12/2015	SINAPI	UN	1,00000000	6,82	6,82
TOTAL Serviço:					27,61
VALOR:					27,61

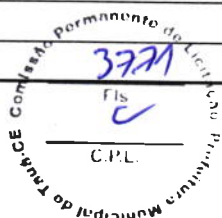
17.4.9. 91961 - INTERRUPTOR PARALELO (2 MÓDULOS), 10A/250V, INCLUINDO SUPORTE E PLACA - FORNECIMENTO E INSTALAÇÃO. AF_12/2015 (UN)

Serviço	FONTE	UNID	COEFICIENTE	PREÇO UNITÁRIO	TOTAL
91960 INTERRUPTOR PARALELO (2 MÓDULOS), 10A/250V, SEM SUPORTE E SEM PLACA - FORNECIMENTO E INSTALAÇÃO. AF_12/2015	SINAPI	UN	1,00000000	39,08	39,08
91946 SUPORTE PARAFUSADO COM PLACA DE ENCAIXE 4" X 2" MÉDIO (1,30 M DO PISO) PARA PONTO ELÉTRICO - FORNECIMENTO E INSTALAÇÃO. AF_12/2015	SINAPI	UN	1,00000000	6,82	6,82



RELATÓRIO ANALÍTICO - COMPOSIÇÕES DE CUSTOS

OBRA:	EXECUÇÃO DE CONSTRUÇÃO DE ESCOLA DE UM PAVIMENTO COM 12 (DOZE) SALAS DE AULA - EEIF CENTRO EDUCACIONAL BETESDA, NO MUNICÍPIO DE TAUÁ/CE	DATA: 19/05/2023	BDI: 31,25%			
DESCRIÇÃO:	EXECUÇÃO DE CONSTRUÇÃO DE ESCOLA DE UM PAVIMENTO COM 12 (DOZE) SALAS DE AULA - EEIF CENTRO EDUCACIONAL BETESDA, NO MUNICÍPIO DE TAUÁ/CE	FONTE	VERSÃO	HORA	MES	REF.
LOCAL:	MUNICÍPIO DE TAUÁ-CE	ORSE	2022/11	111,84%	70,18%	02/2023
CLIENTE:	PREFEITURA MUNICIPAL DE TAUÁ	SEINFRA	027.1 COM DESONERAÇÃO	83,85%	47,76%	05/2021
		SINAPI	2022/07 COM DESONERAÇÃO	83,55%	47,46%	08/2022
		Composição	PRÓPRIA	0,00%	0,00%	



TOTAL Serviço: 45,90

VALOR: 45,90

17.4.10. 92023 - INTERRUPTOR SIMPLES (1 MÓDULO) COM 1 TOMADA DE EMBUTIR 2P+T 10 A, INCLUINDO SUPORTE E PLACA - FORNECIMENTO E INSTALAÇÃO. AF_12/2015 (UN)

Serviço		FONTE	UNID	COEFICIENTE	PREÇO UNITÁRIO	TOTAL
92022	INTERRUPTOR SIMPLES (1 MÓDULO) COM 1 TOMADA DE EMBUTIR 2P+T 10 A, SEM SUPORTE E SEM PLACA - FORNECIMENTO E INSTALAÇÃO. AF_12/2015	SINAPI	UN	1,00000000	32,74	32,74
91946	SUPORTE PARAFUSADO COM PLACA DE ENCAIXE 4" X 2" MÉDIO (1,30 M DO PISO) PARA PONTO ELÉTRICO - FORNECIMENTO E INSTALAÇÃO. AF_12/2015	SINAPI	UN	1,00000000	6,82	6,82
TOTAL Serviço:						39,56
VALOR:						39,56

17.4.11. C4371 - ARANDELA BLINDADA (UN)

Material		FONTE	UNID	COEFICIENTE	PREÇO UNITÁRIO	TOTAL
18223	ARANDELA BLINDADA	SEINFRA	UN	1,00000000	163,5876	163,5876
TOTAL Material:						163,5876
Mão de Obra		FONTE	UNID	COEFICIENTE	PREÇO UNITÁRIO	TOTAL
10042	AJUDANTE DE ELETRICISTA	SEINFRA	H	0,93700000	16,7700	15,7135
12312	ELETRICISTA	SEINFRA	H	0,93700000	20,7700	19,4615
TOTAL Mão de Obra:						35,1750
VALOR:						198,76

17.4.12. COMP-49 - CONECTOR DE TV TIPO F (UN)

Mão de Obra com Encargos Complementares		FONTE	UNID	COEFICIENTE	PREÇO UNITÁRIO	TOTAL
8264	ELETRICISTA COM ENCARGOS COMPLEMENTARES	SINAPI	H	0,15000000	22,59	3,39
TOTAL Mão de Obra com Encargos Complementares:						3,39
VALOR:						3,39

17.4.13. 97586 - LUMINÁRIA TIPO CALHA, DE SOBREPOR, COM 2 LÂMPADAS TUBULARES FLUORESCENTES DE 36 W, COM REATOR DE PARTIDA RÁPIDA - FORNECIMENTO E INSTALAÇÃO. AF_02/2020 (UN)

Material		FONTE	UNID	COEFICIENTE	PREÇO UNITÁRIO	TOTAL
00003799	LUMINARIA DE SOBREPOR EM CHAPA DE ACO PARA 2 LAMPADAS FLUORESCENTES DE *36* W, ALETADA, COMPLETA (LAMPADAS E REATOR INCLUSOS)	SINAPI	UN	1,00000000	159,29	159,29
TOTAL Material:						159,29
Mão de Obra com Encargos Complementares		FONTE	UNID	COEFICIENTE	PREÇO UNITÁRIO	TOTAL
88247	AUXILIAR DE ELETRICISTA COM ENCARGOS COMPLEMENTARES	SINAPI	H	0,17270000	18,41	3,17
88264	ELETRICISTA COM ENCARGOS COMPLEMENTARES	SINAPI	H	0,41440000	22,59	9,36
TOTAL Mão de Obra com Encargos Complementares:						12,53
VALOR:						171,82



RELATÓRIO ANALÍTICO - COMPOSIÇÕES DE CUSTOS

OBRA:	EXECUÇÃO DE CONSTRUÇÃO DE ESCOLA DE UM PAVIMENTO COM 12 (DOZE) SALAS DE AULA - EEIF CENTRO EDUCACIONAL BETESDA, NO MUNICÍPIO DE TAUÁ/CE	DATA: 19/05/2023	BDI: 31,25%			
DESCRIÇÃO:	EXECUÇÃO DE CONSTRUÇÃO DE ESCOLA DE UM PAVIMENTO COM 12 (DOZE) SALAS DE AULA - EEIF CENTRO EDUCACIONAL BETESDA, NO MUNICÍPIO DE TAUÁ/CE	ORSE	VERSÃO	HORA	MES	REF.
LOCAL:	MUNICÍPIO DE TAUÁ-CE	SEINFRA	2022/11	111,84%	70,18%	02/2023
CLIENTE:	PREFEITURA MUNICIPAL DE TAUÁ	SINAPI	027.1 COM DESONERAÇÃO	83,85%	47,76%	05/2021
		Composição	2022/07 COM DESONERAÇÃO	83,55%	47,46%	08/2022
			PRÓPRIA	0,00%	0,00%	

17.4.14. C1875 - PENDENTE OU PLAFONIER C/GLOBO LEITOSO C/ 1 LÂMPADA DE 60W (UN)

Material		FORTE	UNID	COEFICIENTE	PREÇO UNITÁRIO	TOTAL
11472	LÂMPADA INCANDESCENTE DE 60W	SEINFRA	UN	1,00000000	2,8518	2,8518
11674	PLAFONIER COM GLOBO LEITOSO 9'X4' TIPO BRASIL	SEINFRA	UN	1,00000000	11,3416	11,3416
TOTAL Material:						14,1934

Mão de Obra		FORTE	UNID	COEFICIENTE	PREÇO UNITÁRIO	TOTAL
10042	AJUDANTE DE ELETRICISTA	SEINFRA	H	0,80000000	16,7700	13,4160
12312	ELETRICISTA	SEINFRA	H	0,80000000	20,7700	16,6160
TOTAL Mão de Obra:						30,0320
VALOR:						44,23

17.4.15. COMP-50 - LUMINARIA TIPO PÉTALA, COM 1 PÉTALA PARA 1 LÂMPADA A VAPOR DE MERCÚRIO 250W (UN)

Material		FORTE	UNID	COEFICIENTE	PREÇO UNITÁRIO	TOTAL
00002512	BRACO P/ LUMINARIA PUBLICA 1 X 1,50M ROMAGNOLE OU EQUIV	SINAPI	UN	1,00000000	45,44	45,44
00003798	LUMINARIA ABERTA P/ ILUMINACAO PUBLICA, TIPO X-57 PETERCO OU EQUIV	SINAPI	UN	1,00000000	97,39	97,39
TOTAL Material:						142,83

Mão de Obra com Encargos Complementares		FORTE	UNID	COEFICIENTE	PREÇO UNITÁRIO	TOTAL
88264	ELETRICISTA COM ENCARGOS COMPLEMENTARES	SINAPI	H	2,00000000	22,59	45,18
88316	SERVENTE COM ENCARGOS COMPLEMENTARES	SINAPI	H	2,00000000	16,83	33,66
TOTAL Mão de Obra com Encargos Complementares:						78,84
VALOR:						221,67

17.4.16. C4107 - ARANDELA PARA LÂMPADA INCANDESCENTE 60W EM ALUMÍNIO ANODIZADO E PINTADO POR PROCESSO ELETROSTÁTICO COM REFLETOR EM ALUMÍNIO ANODIZADO ALTO BRILHO (UN)

Material		FORTE	UNID	COEFICIENTE	PREÇO UNITÁRIO	TOTAL
17928	ARANDELA PARA LÂMPADA INCANDESCENTE 60W EM ALUMÍNIO ANODIZADO E PINTADO POR PROCESSO ELETROSTÁTICO COM REFLETOR EM ALUMÍNIO ANODIZADO ALTO BRILHO	SEINFRA	UN	1,00000000	83,1870	83,1870
TOTAL Material:						83,1870

Mão de Obra		FORTE	UNID	COEFICIENTE	PREÇO UNITÁRIO	TOTAL
10042	AJUDANTE DE ELETRICISTA	SEINFRA	H	1,20000000	16,7700	20,1240
12312	ELETRICISTA	SEINFRA	H	1,20000000	20,7700	24,9240
TOTAL Mão de Obra:						45,0480
VALOR:						128,24

17.4.17. C2045 - PROJETO EM ALUMÍNIO, C/ LÂMPADA DE VAPOR METÁLICO E FOTOCÉLULA ATÉ 400W (UN)

Material		FORTE	UNID	COEFICIENTE	PREÇO UNITÁRIO	TOTAL
10501	CELULA FOTOELÉTRICA P/ LÂMPADA 400W, C/ SUPORTE	SEINFRA	UN	1,00000000	32,6315	32,6315
11487	LÂMPADA VAPOR METÁLICO DE 400W/220V	SEINFRA	UN	1,00000000	68,7225	68,7225
19487	PROJETO EM ALUMÍNIO, LONGO ALCANCE, P/LÂMPADA DE 150W ATÉ 400W	SEINFRA	UN	1,00000000	69,3303	69,3303


RELATÓRIO ANALÍTICO - COMPOSIÇÕES DE CUSTOS



OBRA:	EXECUÇÃO DE CONSTRUÇÃO DE ESCOLA DE UM PAVIMENTO COM 12 (DOZE) SALAS DE AULA - EEIF CENTRO EDUCACIONAL BETESDA, NO MUNICÍPIO DE TAUÁ/CE	DATA: 19/05/2023	BDI: 31,25%			
DESCRIÇÃO:	EXECUÇÃO DE CONSTRUÇÃO DE ESCOLA DE UM PAVIMENTO COM 12 (DOZE) SALAS DE AULA - EEIF CENTRO EDUCACIONAL BETESDA, NO MUNICÍPIO DE TAUÁ/CE	ORSE	2022/11	111,84%	70,18%	02/2023
LOCAL:	MUNICÍPIO DE TAUÁ-CE	SEINFRA	027.1 COM DESONERAÇÃO	83,85%	47,76%	05/2021
CLIENTE:	PREFEITURA MUNICIPAL DE TAUÁ	SINAPI	2022/07 COM DESONERAÇÃO	83,55%	47,46%	08/2022
		Composição	PRÓPRIA	0,00%	0,00%	

11778	REATOR PARA LÂMPADA VAPOR METÁLICO/VAPOR DE MERCÚRIO, COM CAPACITOR/IGNITOR DE 400W	SEINFRA	UN	1,00000000	110,4048	110,4048
TOTAL Material:						281,0891

Mão de Obra	FONTE	UNID	COEFICIENTE	PREÇO UNITÁRIO	TOTAL	
10042	AJUDANTE DE ELETRICISTA	SEINFRA	H	2,00000000	16,7700	33,5400
12312	ELETRICISTA	SEINFRA	H	2,00000000	20,7700	41,5400
TOTAL Mão de Obra:					75,0800	
VALOR:					356,17	



17.4.18. C4958 - POSTE DE CONCRETO CIRCULAR, RESISTÊNCIA NOMINAL 200KG, H= 7,00M, PESO APROXIMADO 670 KG (UN)

Equipamento Custo Horário	FONTE	UNID	COEFICIENTE	PREÇO UNITÁRIO	TOTAL	
10705	CAMINHÃO COMERC. EQUIP. C/GUINDASTE (CHP)	SEINFRA	H	1,00000000	119,5700	119,5700
TOTAL Equipamento Custo Horário:					119,5700	

Material	FONTE	UNID	COEFICIENTE	PREÇO UNITÁRIO	TOTAL	
19455	POSTE DE CONCRETO CIRCULAR, RESISTÊNCIA NOMINAL 200KG, H= 7,00M, PESO APROXIMADO 470 KG	SEINFRA	UN	1,00000000	422,7696	422,7696
TOTAL Material:					422,7696	

Mão de Obra	FONTE	UNID	COEFICIENTE	PREÇO UNITÁRIO	TOTAL	
12543	SERVENTE	SEINFRA	H	2,00000000	15,5500	31,1000
TOTAL Mão de Obra:					31,1000	

Serviço	FONTE	UNID	COEFICIENTE	PREÇO UNITÁRIO	TOTAL	
C0836	CONCRETO NÃO ESTRUTURAL PREPARO MANUAL	SEINFRA	M3	0,27000000	388,5900	104,9193
C2784	ESCAVAÇÃO MANUAL SOLO DE 1A.CAT. PROF. ATÉ 1.50m	SEINFRA	M3	0,36000000	41,2100	14,8356
C1604	LANÇAMENTO E APLICAÇÃO DE CONCRETO S/ ELEVAÇÃO	SEINFRA	M3	0,27000000	134,8400	36,4068
TOTAL Serviço:					156,1617	
VALOR:					729,60	

17.4.19. 98307 - TOMADA DE REDE RJ45 - FORNECIMENTO E INSTALAÇÃO. AF_11/2019 (UN)

Material	FONTE	UNID	COEFICIENTE	PREÇO UNITÁRIO	TOTAL	
00038083	TOMADA RJ45, 8 FIOS, CAT 5E, CONJUNTO MONTADO PARA EMBUTIR 4" X 2" (PLACA + SUPORTE + MÓDULO)	SINAPI	UN	1,00000000	32,62	32,62
TOTAL Material:					32,62	

Mão de Obra com Encargos Complementares	FONTE	UNID	COEFICIENTE	PREÇO UNITÁRIO	TOTAL	
88247	AUXILIAR DE ELETRICISTA COM ENCARGOS COMPLEMENTARES	SINAPI	H	0,20620000	18,41	3,79
88264	ELETRICISTA COM ENCARGOS COMPLEMENTARES	SINAPI	H	0,20620000	22,59	4,65
TOTAL Mão de Obra com Encargos Complementares:					8,44	
VALOR:					41,06	


18.1. 96989 - CAPTOR TIPO FRANKLIN PARA SPDA - FORNECIMENTO E INSTALAÇÃO. AF_12/2017 (UN)

Material	FONTE	UNID	COEFICIENTE	PREÇO UNITÁRIO	TOTAL	
00004274	PARA-RAIOS TIPO FRANKLIN 350 MM, EM LATAO CROMADO, DUAS DESCIDAS, PARA PROTEÇÃO DE EDIFICAÇÕES CONTRA DESCARGAS ATMOSFÉRICAS	SINAPI	UN	1,00000000	137,72	137,7



RELATÓRIO ANALÍTICO - COMPOSIÇÕES DE CUSTOS

OBRA:	EXECUÇÃO DE CONSTRUÇÃO DE ESCOLA DE UM PAVIMENTO COM 12 (DOZE) SALAS DE AULA - EEIF CENTRO EDUCACIONAL BETESDA, NO MUNICÍPIO DE TAUÁ/CE	DATA: 19/05/2023	BDI: 31,25%			
DESCRIÇÃO:	EXECUÇÃO DE CONSTRUÇÃO DE ESCOLA DE UM PAVIMENTO COM 12 (DOZE) SALAS DE AULA - EEIF CENTRO EDUCACIONAL BETESDA, NO MUNICÍPIO DE TAUÁ/CE	FONTE	VERSÃO	HORA	MES	REF.
LOCAL:	MUNICÍPIO DE TAUÁ-CE	ORSE	2022/11	111,84%	70,18%	02/2023
CLIENTE:	PREFEITURA MUNICIPAL DE TAUÁ	SEINFRA	027.1 COM DESONERAÇÃO	83,85%	47,76%	06/2021
		SINAPI	2022/07 COM DESONERAÇÃO	83,55%	47,46%	08/2022
		Composição	PRÓPRIA	0,00%	0,00%	



TOTAL Material:	137,72
------------------------	--------

Mão de Obra com Encargos Complementares		FONTE	UNID	COEFICIENTE	PREÇO UNITÁRIO	TOTAL
88247	AUXILIAR DE ELETRICISTA COM ENCARGOS COMPLEMENTARES	SINAPI	H	0,12640000	18,41	2,32
88264	ELETRICISTA COM ENCARGOS COMPLEMENTARES	SINAPI	H	0,12640000	22,59	2,85
TOTAL Mão de Obra com Encargos Complementares:						5,17
VALOR:						142,89

18.2. C3478 - VERGALHÃO ROSCA TOTAL DE 3/8" (M)

Material	FONTE	UNID	COEFICIENTE	PREÇO UNITÁRIO	TOTAL	
16037	VERGALHÃO ROSCA TOTAL DE 3/8"	SEINFRA	M	1,00000000	3,4595	3,4595
TOTAL Material:					3,4595	

Mão de Obra		FONTE	UNID	COEFICIENTE	PREÇO UNITÁRIO	TOTAL
10042	AJUDANTE DE ELETRICISTA	SEINFRA	H	0,17000000	16,7700	2,8509
12312	ELETRICISTA	SEINFRA	H	0,17000000	20,7700	3,5309
TOTAL Mão de Obra:						6,3818
VALOR:						9,84

18.3. 98463 - SUPORTE ISOLADOR PARA CORDOALHA DE COBRE - FORNECIMENTO E INSTALAÇÃO. AF_12/2017 (UN)

Material	FONTE	UNID	COEFICIENTE	PREÇO UNITÁRIO	TOTAL	
00004356	PARAFUSO DE AÇO ZINCADO COM ROSCA SOBERBA, CABECA CHATA E FENDA SIMPLES, DIAMETRO 4,8 MM, COMPRIMENTO 45 MM	SINAPI	UN	2,00000000	0,27	0,54
00007572	SUPORTE ISOLADOR REFORCADO DIAMETRO NOMINAL 5/16", COM ROSCA SOBERBA E BUCHA	SINAPI	UN	1,00000000	8,02	8,02
TOTAL Material:					8,56	

Mão de Obra com Encargos Complementares		FONTE	UNID	COEFICIENTE	PREÇO UNITÁRIO	TOTAL
9247	AUXILIAR DE ELETRICISTA COM ENCARGOS COMPLEMENTARES	SINAPI	H	0,31640000	18,41	5,82
88264	ELETRICISTA COM ENCARGOS COMPLEMENTARES	SINAPI	H	0,31640000	22,59	7,14
TOTAL Mão de Obra com Encargos Complementares:						12,96
VALOR:						21,52

18.4. C4853 - CAIXA DE EQUIPOTENCIALIZAÇÃO DE TERRA (UN)

Material	FONTE	UNID	COEFICIENTE	PREÇO UNITÁRIO	TOTAL	
19160	CAIXA DE EQUIPOTENCIALIZAÇÃO 40X40X15, COM BARRAMENTO PARA NEUTRO	SEINFRA	UN	1,00000000	359,9750	359,9750
TOTAL Material:					359,9750	

Mão de Obra		FONTE	UNID	COEFICIENTE	PREÇO UNITÁRIO	TOTAL
10042	AJUDANTE DE ELETRICISTA	SEINFRA	H	0,50000000	16,7700	8,3850
12312	ELETRICISTA	SEINFRA	H	0,50000000	20,7700	10,3850
TOTAL Mão de Obra:						18,7700
VALOR:						378,75



RELATÓRIO ANALÍTICO - COMPOSIÇÕES DE CUSTOS

OBRA:	EXECUÇÃO DE CONSTRUÇÃO DE ESCOLA DE UM PAVIMENTO COM 12 (DOZE) SALAS DE AULA - EEIF CENTRO EDUCACIONAL BETESDA, NO MUNICÍPIO DE TAUÁ/CE	DATA : 19/05/2023		BDI : 31,25%		
DESCRIÇÃO:	EXECUÇÃO DE CONSTRUÇÃO DE ESCOLA DE UM PAVIMENTO COM 12 (DOZE) SALAS DE AULA - EEIF CENTRO EDUCACIONAL BETESDA, NO MUNICÍPIO DE TAUÁ/CE	FORTE	VERSÃO	HORA	MES	REF.
LOCAL:	MUNICÍPIO DE TAUÁ-CE	ORSE	2022/11	111,84%	70,18%	02/2023
CLIENTE:	PREFEITURA MUNICIPAL DE TAUÁ	SEINFRA	027.1 COM DESONERAÇÃO	83,85%	47,76%	05/2021
		SINAPI	2022/07 COM DESONERAÇÃO	83,55%	47,46%	08/2022
		Composição	PRÓPRIA	0,00%	0,00%	

18.5. 96985 - HASTE DE ATERRAMENTO 5/8 PARA SPDA - FORNECIMENTO E INSTALAÇÃO. AF_12/2017 (UN)

Material		FORTE	UNID	COEFICIENTE	PREÇO UNITÁRIO	TOTAL
00003379	HASTE DE ATERRAMENTO EM AÇO COM 3,00 M DE COMPRIMENTO E DN = 5/8", REVESTIDA COM BAIXA CAMADA DE COBRE, SEM CONECTOR	SINAPI	UN	1,00000000	73,34	73,34
TOTAL Material:						73,34

Mão de Obra com Encargos Complementares		FORTE	UNID	COEFICIENTE	PREÇO UNITÁRIO	TOTAL
88247	AUXILIAR DE ELETRICISTA COM ENCARGOS COMPLEMENTARES	SINAPI	H	0,25310000	18,41	4,65
88264	ELETRICISTA COM ENCARGOS COMPLEMENTARES	SINAPI	H	0,25310000	22,59	5,71
TOTAL Mão de Obra com Encargos Complementares:						10,36
VALOR:						83,70

18.6. 96973 - CORDOALHA DE COBRE NU 35 MM², NÃO ENTERRADA, COM ISOLADOR - FORNECIMENTO E INSTALAÇÃO. AF_12/2017 (M)

Material		FORTE	UNID	COEFICIENTE	PREÇO UNITÁRIO	TOTAL
00000863	CABO DE COBRE NU 35 MM2 MEIO-DURO	SINAPI	M	1,05000000	31,58	33,15
TOTAL Material:						33,15

Mão de Obra com Encargos Complementares		FORTE	UNID	COEFICIENTE	PREÇO UNITÁRIO	TOTAL
88247	AUXILIAR DE ELETRICISTA COM ENCARGOS COMPLEMENTARES	SINAPI	H	0,25330000	18,41	4,66
88264	ELETRICISTA COM ENCARGOS COMPLEMENTARES	SINAPI	H	0,25330000	22,59	5,72
TOTAL Mão de Obra com Encargos Complementares:						10,38

Serviço		FORTE	UNID	COEFICIENTE	PREÇO UNITÁRIO	TOTAL
98463	SUPOORTE ISOLADOR PARA CORDOALHA DE COBRE - FORNECIMENTO E INSTALAÇÃO. AF_12/2017	SINAPI	UN	0,50000000	21,52	10,76
TOTAL Serviço:						10,76
VALOR:						54,29

18.7. 96974 - CORDOALHA DE COBRE NU 50 MM², NÃO ENTERRADA, COM ISOLADOR - FORNECIMENTO E INSTALAÇÃO. AF_12/2017 (M)

Material		FORTE	UNID	COEFICIENTE	PREÇO UNITÁRIO	TOTAL
00000867	CABO DE COBRE NU 50 MM2 MEIO-DURO	SINAPI	M	1,05000000	43,98	46,17
TOTAL Material:						46,17

Mão de Obra com Encargos Complementares		FORTE	UNID	COEFICIENTE	PREÇO UNITÁRIO	TOTAL
88247	AUXILIAR DE ELETRICISTA COM ENCARGOS COMPLEMENTARES	SINAPI	H	0,32510000	18,41	5,98
88264	ELETRICISTA COM ENCARGOS COMPLEMENTARES	SINAPI	H	0,32510000	22,59	7,34
TOTAL Mão de Obra com Encargos Complementares:						13,32

Serviço		FORTE	UNID	COEFICIENTE	PREÇO UNITÁRIO	TOTAL
98463	SUPOORTE ISOLADOR PARA CORDOALHA DE COBRE - FORNECIMENTO E INSTALAÇÃO. AF_12/2017	SINAPI	UN	0,50000000	21,52	10,76
TOTAL Serviço:						10,76
VALOR:						70,2!

18.8. 98111 - CAIXA DE INSPEÇÃO PARA ATERRAMENTO, CIRCULAR, EM POLIETILENO, DIÂMETRO INTERNO = 0,3 M. AF_12/2020 (UN)

RELATÓRIO ANALÍTICO - COMPOSIÇÕES DE CUSTOS



OBRA:	EXECUÇÃO DE CONSTRUÇÃO DE ESCOLA DE UM PAVIMENTO COM 12 (DOZE) SALAS DE AULA - EEIF CENTRO EDUCACIONAL BETESDA, NO MUNICÍPIO DE TAUÁ/CE	DATA : 19/05/2023	BDI : 31,25%			
DESCRIÇÃO:	EXECUÇÃO DE CONSTRUÇÃO DE ESCOLA DE UM PAVIMENTO COM 12 (DOZE) SALAS DE AULA - EEIF CENTRO EDUCACIONAL BETESDA, NO MUNICÍPIO DE TAUÁ/CE	FORTE	VERSÃO	HORA	MES	REF.
LOCAL:	MUNICÍPIO DE TAUÁ-CE	ORSE	2022/11	111,84%	70,18%	02/2023
CLIENTE:	PREFEITURA MUNICIPAL DE TAUÁ	SEINFRA	027.1 COM DESONERAÇÃO	83,85%	47,76%	05/2021
		SINAPI	2022/07 COM DESONERAÇÃO	83,55%	47,46%	08/2022
		Composição	PRÓPRIA	0,00%	0,00%	

Material	DESCRIÇÃO	FORTE	UNID	COEFICIENTE	PREÇO UNITÁRIO	TOTAL
00034643	CAIXA DE INSPECAO PARA ATERRAMENTO E PARA RAIOS, EM POLIPROPILENO, DIAMETRO = 300 MM X ALTURA = 400 MM	SINAPI	UN	1,00000000	40,99	40,99
TOTAL Material:						40,99

Mão de Obra com Encargos Complementares	DESCRIÇÃO	FORTE	UNID	COEFICIENTE	PREÇO UNITÁRIO	TOTAL
88309	PEDREIRO COM ENCARGOS COMPLEMENTARES	SINAPI	H	0,13840000	22,36	3,09
88316	SERVENTE COM ENCARGOS COMPLEMENTARES	SINAPI	H	0,10880000	16,83	1,83
TOTAL Mão de Obra com Encargos Complementares:						4,92

Serviço	DESCRIÇÃO	FORTE	UNID	COEFICIENTE	PREÇO UNITÁRIO	TOTAL
101618	PREPARO DE FUNDO DE VALA COM LARGURA MENOR QUE 1,5 M, COM CAMADA DE AREIA, LANÇAMENTO MANUAL. AF 08/2020	SINAPI	M3	0,01410000	233,35	3,29
TOTAL Serviço:						3,29
VALOR:						49,20

18.9. C2457 - TERMINAL DE PRESSÃO P/ CABOS ATÉ 35MM² (UN)

Material	DESCRIÇÃO	FORTE	UNID	COEFICIENTE	PREÇO UNITÁRIO	TOTAL
I2076	TERMINAL PRESSÃO P/CABO 35MM2	SEINFRA	UN	1,00000000	4,0112	4,0112
TOTAL Material:						4,0112

Mão de Obra	DESCRIÇÃO	FORTE	UNID	COEFICIENTE	PREÇO UNITÁRIO	TOTAL
I0042	AJUDANTE DE ELETRICISTA	SEINFRA	H	0,20000000	16,7700	3,3540
I2312	ELETRICISTA	SEINFRA	H	0,20000000	20,7700	4,1540
TOTAL Mão de Obra:						7,5080
VALOR:						11,52

19.1.1. C4068 - BANCADA DE GRANITO CINZA E=2cm (M2)

Material	DESCRIÇÃO	FORTE	UNID	COEFICIENTE	PREÇO UNITÁRIO	TOTAL
108	AREIA GROSSA	SEINFRA	M3	0,00800000	69,8632	0,5589
I7893	BANCADA DE GRANITO CINZA POLIDO E=2cm	SEINFRA	M2	1,00000000	251,0662	251,0662
I0805	CIMENTO PORTLAND	SEINFRA	KG	3,20000000	0,5236	1,6755
TOTAL Material:						253,3006

Mão de Obra	DESCRIÇÃO	FORTE	UNID	COEFICIENTE	PREÇO UNITÁRIO	TOTAL
I2391	PEDREIRO	SEINFRA	H	1,20000000	20,7700	24,9240
I2543	SERVENTE	SEINFRA	H	2,00000000	15,5500	31,1000
TOTAL Mão de Obra:						56,0240
VALOR:						309,32


19.1.2. C4068 - BANCADA DE GRANITO CINZA E=2cm (M2)

Material	DESCRIÇÃO	FORTE	UNID	COEFICIENTE	PREÇO UNITÁRIO	TOTAL
I0108	AREIA GROSSA	SEINFRA	M3	0,00800000	69,8632	0,5589
I7893	BANCADA DE GRANITO CINZA POLIDO E=2cm	SEINFRA	M2	1,00000000	251,0662	251,0662
I0805	CIMENTO PORTLAND	SEINFRA	KG	3,20000000	0,5236	1,6755



RELATÓRIO ANALÍTICO - COMPOSIÇÕES DE CUSTOS

OBRA:	EXECUÇÃO DE CONSTRUÇÃO DE ESCOLA DE UM PAVIMENTO COM 12 (DOZE) SALAS DE AULA - EEIF CENTRO EDUCACIONAL BETESDA, NO MUNICÍPIO DE TAUÁ/CE	DATA: 19/05/2023	BDI: 31,25%			
DESCRIÇÃO:	EXECUÇÃO DE CONSTRUÇÃO DE ESCOLA DE UM PAVIMENTO COM 12 (DOZE) SALAS DE AULA - EEIF CENTRO EDUCACIONAL BETESDA, NO MUNICÍPIO DE TAUÁ/CE	FORTE	VERSÃO	HORA	MES	REF.
LOCAL:	MUNICÍPIO DE TAUÁ-CE	ORSE	2022/11	111,84%	70,18%	02/2023
CLIENTE:	PREFEITURA MUNICIPAL DE TAUÁ	SEINFRA	027.1 COM DESONERAÇÃO	83,85%	47,76%	06/2021
		SINAPI	2022/07 COM DESONERAÇÃO	83,55%	47,46%	08/2022
		Composição	PRÓPRIA	0,00%	0,00%	



TOTAL Material:	253,3006
-----------------	----------

Mão de Obra		FORTE	UNID	COEFICIENTE	PREÇO UNITÁRIO	TOTAL
I2391	PEDREIRO	SEINFRA	H	1,20000000	20,7700	24,9240
I2543	SERVENTE	SEINFRA	H	2,00000000	15,5500	31,1000
TOTAL Mão de Obra:						56,0240
VALOR:						309,32

19.1.3. C1869 - PEITORIL DE GRANITO L= 15 cm (M)

Material		FORTE	UNID	COEFICIENTE	PREÇO UNITÁRIO	TOTAL
I1610	PEITORIS DE GRANITO 15CM	SEINFRA	M	1,00000000	64,0662	64,0662
TOTAL Material:						64,0662

Mão de Obra		FORTE	UNID	COEFICIENTE	PREÇO UNITÁRIO	TOTAL
I2391	PEDREIRO	SEINFRA	H	0,50000000	20,7700	10,3850
I2543	SERVENTE	SEINFRA	H	0,25000000	15,5500	3,8875
TOTAL Mão de Obra:						14,2725

Serviço		FORTE	UNID	COEFICIENTE	PREÇO UNITÁRIO	TOTAL
C0197	ARGAMASSA MISTA DE CIMENTO CAL HIDR. E AREIA S/PEN. TRAÇO 1:1:4	SEINFRA	M3	0,00375000	610,5500	2,2896
TOTAL Serviço:						2,2896
VALOR:						80,63

19.1.4. C1960 - PORTA COMPENSADO P/ARMÁRIO SOB PIA (M2)

Material		FORTE	UNID	COEFICIENTE	PREÇO UNITÁRIO	TOTAL
I1027	DOBRADIÇA 3"X2 1/2" CROMADA	SEINFRA	UN	4,00000000	18,3915	73,5660
I1159	FECHO TIPO ROLETE P/ARMARIO	SEINFRA	UN	1,00000000	1,6550	1,6550
I1192	FOLHA P/PORTA ARM. EMB.C/BAT. E GUARNIÇÃO	SEINFRA	M2	1,00000000	37,0260	37,0260
TOTAL Material:						112,2470

Mão de Obra		FORTE	UNID	COEFICIENTE	PREÇO UNITÁRIO	TOTAL
I0041	AJUDANTE DE CARPINTEIRO	SEINFRA	H	0,90000000	16,7700	15,0930
I0498	CARPINTEIRO	SEINFRA	H	0,90000000	20,7700	18,6930
I2391	PEDREIRO	SEINFRA	H	0,80000000	20,7700	16,6160
I2543	SERVENTE	SEINFRA	H	0,80000000	15,5500	12,4400
TOTAL Mão de Obra:						62,8420
VALOR:						175,07

19.1.5. C2910 - PRATELEIRA DE MADEIRA DE LEI PLAINADA (M2)

Material		FORTE	UNID	COEFICIENTE	PREÇO UNITÁRIO	TOTAL
I0197	BARROTE DE 2"x2"	SEINFRA	M	3,23000000	5,0490	16,3086
I2410	PREGO 18X27 (2.1/2" x 10) (APROXIMADAMENTE 198UN/KG)	SEINFRA	KG	0,07690000	12,9030	0,9936
I2462	TÁBUA EM MADEIRA MUIRACATIARA PLAINADA DE 32mm	SEINFRA	M2	1,00000000	82,1304	82,1304



RELATÓRIO ANALÍTICO - COMPOSIÇÕES DE CUSTOS

OBRA:	EXECUÇÃO DE CONSTRUÇÃO DE ESCOLA DE UM PAVIMENTO COM 12 (DOZE) SALAS DE AULA - EEIF CENTRO EDUCACIONAL BETESDA, NO MUNICÍPIO DE TAUÁ/CE	DATA: 19/05/2023	BDI: 31,25%			
DESCRIÇÃO:	EXECUÇÃO DE CONSTRUÇÃO DE ESCOLA DE UM PAVIMENTO COM 12 (DOZE) SALAS DE AULA - EEIF CENTRO EDUCACIONAL BETESDA, NO MUNICÍPIO DE TAUÁ/CE	ORSE	VERSÃO	HORA	MES	REF.
LOCAL:	MUNICÍPIO DE TAUÁ-CE	SEINFRA	027.1 COM DESONERAÇÃO	83,85%	47,76%	05/2021
CLIENTE:	PREFEITURA MUNICIPAL DE TAUÁ	SINAPI	2022/07 COM DESONERAÇÃO	83,55%	47,46%	08/2022
		Composição	PRÓPRIA	0,00%	0,00%	

3278
Fis
C.P.L.
Prestador de Serviço
Prestador de Serviço

TOTAL Material:	99,4309
-----------------	---------

Mão de Obra	FORTE	UNID	COEFICIENTE	PREÇO UNITÁRIO	TOTAL
10037 AJUDANTE	SEINFRA	H	0,92300000	16,7700	15,4787
10498 CARPINTEIRO	SEINFRA	H	0,92300000	20,7700	19,1707
TOTAL Mão de Obra:					34,6494
VALOR:					134,08

19.1.6. COMP-51 - BANCOS DE CONCRETO PRÉ-MOLDADO (M2)

Mão de Obra	FORTE	UNID	COEFICIENTE	PREÇO UNITÁRIO	TOTAL
00004750 PEDREIRO (HORISTA)	SINAPI	H	0,42000000	15,69	6,59
0006111 SERVENTE DE OBRAS	SINAPI	H	0,42000000	10,37	4,36
TOTAL Mão de Obra:					10,95

Serviço	FORTE	UNID	COEFICIENTE	PREÇO UNITÁRIO	TOTAL
103326 ALVENARIA DE VEDAÇÃO DE BLOCOS CERÂMICOS FURADOS NA VERTICAL DE 19X19X39 CM (ESPESSURA 19 CM) E ARGAMASSA DE ASSENTAMENTO COM PREPARO EM BETONEIRA. AF_12/2021	SINAPI	M2	0,72000000	75,75	54,54
88489 APLICAÇÃO MANUAL DE PINTURA COM TINTA LÁTEX ACRÍLICA EM PAREDES, DUAS DEMÃOS. AF_06/2014	SINAPI	M2	1,44000000	12,40	17,86
87879 CHAPISCO APLICADO EM ALVENARIAS E ESTRUTURAS DE CONCRETO INTERNAS, COM COLHER DE PEDREIRO. ARGAMASSA TRAÇO 1:3 COM PREPARO EM BETONEIRA 400L. AF_06/2014	SINAPI	M2	1,44000000	3,55	5,11
94963 CONCRETO FCK = 15MPA, TRAÇO 1:3:4:3,5 (EM MASSA SECA DE CIMENTO/ AREIA MÉDIA/ BRITA 1) - PREPARO MECÂNICO COM BETONEIRA 400 L. AF_05/2021	SINAPI	M3	0,60000000	376,43	225,86
C2121 REBOCO C/ARGAMASSA DE CAL EM PASTA E AREIA PENEIRADA TRAÇO 1:3 ESP=5 mm P/PAREDE	SEINFRA	M2	1,44000000	22,06	31,77
93183 VERGA PRÉ-MOLDADA PARA JANELAS COM MAIS DE 1,5 M DE VÃO. AF_03/2016	SINAPI	M	2,00000000	61,55	123,10
TOTAL Serviço:					458,24
VALOR:					469,19

19.2.1. C0864 - CONJUNTO DE MASTRO P/ TRÊS BANDEIRAS E PEDESTAL (UN)

Equipamento Custo Horário	FORTE	UNID	COEFICIENTE	PREÇO UNITÁRIO	TOTAL
10749 MÁQUINA DE SOLDA (CHP)	SEINFRA	H	0,85000000	0,0600	0,0510
TOTAL Equipamento Custo Horário:					0,0510

Material	FORTE	UNID	COEFICIENTE	PREÇO UNITÁRIO	TOTAL
10163 AÇO CA-50	SEINFRA	KG	33,50000000	8,8825	297,5638
10103 ARAME RECOZIDO N.18 BWG	SEINFRA	KG	0,59000000	9,3968	5,5441
10108 AREIA GROSSA	SEINFRA	M3	0,50000000	69,8632	34,9316
10280 BRITA	SEINFRA	M3	0,16000000	71,2377	11,3980
10441 CAL HIDRATADA	SEINFRA	KG	7,28000000	1,0285	7,4875
10526 CHAPA COMPENSADO PLASTIFICADO 12MM (1.22 X 2.44M)	SEINFRA	M2	3,30000000	27,6480	91,2384
10805 CIMENTO PORTLAND	SEINFRA	KG	112,00000000	0,5236	58,6432
10965 DESMOLDANTE PARA FORMAS	SEINFRA	L	1,80000000	6,8723	12,3701
11061 ELETRODOS	SEINFRA	KG	0,85000000	17,0077	14,4565
11100 ESMALTE SINTETICO	SEINFRA	L	1,10000000	23,3657	25,7023
11332 LADRILHO HIDRAULICO DE UMA COR	SEINFRA	M2	4,35000000	47,5915	207,0230

jm
FA

RELATÓRIO ANALÍTICO - COMPOSIÇÕES DE CUSTOS



OBRA:	EXECUÇÃO DE CONSTRUÇÃO DE ESCOLA DE UM PAVIMENTO COM 12 (DOZE) SALAS DE AULA - EEIF CENTRO EDUCACIONAL BETESDA, NO MUNICÍPIO DE TAUÁ/CE	DATA : 19/05/2023	BDI : 31,25%			
DESCRIÇÃO:	EXECUÇÃO DE CONSTRUÇÃO DE ESCOLA DE UM PAVIMENTO COM 12 (DOZE) SALAS DE AULA - EEIF CENTRO EDUCACIONAL BETESDA, NO MUNICÍPIO DE TAUÁ/CE	FORTE	VERSÃO	HORA	MES	REF.
LOCAL:	MUNICÍPIO DE TAUÁ-CE	ORSE	2022/11	111,84%	70,18%	02/2023
CLIENTE:	PREFEITURA MUNICIPAL DE TAUÁ	SEINFRA	027.1 COM DESONERAÇÃO	83,85%	47,76%	06/2021
		SINAPI	2022/07 COM DESONERAÇÃO	83,55%	47,46%	08/2022
		Composição	PRÓPRIA	0,00%	0,00%	

Item	Descrição	Fonte	Unid	Coefficiente	Preço Unitário	Total
I1346	LIXA PARA FERRO	SEINFRA	UN	2,10000000	1,5802	3,3184
I1605	PEDRISCO	SEINFRA	M3	0,38000000	69,0965	26,2567
I1728	PREGO 18X27 (2.1/2" X 10) (APROXIMADAMENTE 198UN/KG)	SEINFRA	KG	0,45000000	12,9030	5,8064
I1846	SARRAFO DE 1"X4"	SEINFRA	M	2,25000000	4,4319	9,9718
I2172	TUBO AÇO GALVANIZADO DE 65MM (2 1/2")	SEINFRA	M	11,00000000	82,4109	906,5199
I2173	TUBO AÇO GALVANIZADO DE 80MM (3")	SEINFRA	M	10,50000000	110,9004	1.164,4542
I2293	ZARCÃO	SEINFRA	L	0,85000000	21,1123	17,9455
TOTAL Material:						2.900,6314

Mão de Obra	Fonte	Unid	Coefficiente	Preço Unitário	Total
I0040	SEINFRA	H	2,34000000	16,7700	39,2418
I0041	SEINFRA	H	3,50000000	16,7700	58,6950
I0045	SEINFRA	H	3,50000000	16,7700	58,6950
I0121	SEINFRA	H	2,34000000	20,7700	48,6018
I0498	SEINFRA	H	3,50000000	20,7700	72,6950
I1328	SEINFRA	H	5,50000000	20,7700	114,2350
I2391	SEINFRA	H	1,91000000	20,7700	39,6707
I2543	SEINFRA	H	12,50000000	15,5500	194,3750
TOTAL Mão de Obra:					626,2093
VALOR:					3.526,89

19.2.2. S09054 - Fornecimento e instalação de brise metálico de alumínio ref. 84F, 45° L, da Fibrocell ou similar (m2)

Material	Fonte	Unid	Coefficiente	Preço Unitário	Total
I09291	ORSE	m2	1,00000000	182,33	182,33
TOTAL Material:					182,33
VALOR:					182,33

20.1. 99803 - LIMPEZA DE PISO CERÂMICO OU PORCELANATO COM PANO ÚMIDO. AF_04/2019 (M2)

Mão de Obra com Encargos Complementares	Fonte	Unid	Coefficiente	Preço Unitário	Total
88316	SINAPI	H	0,09700000	16,83	1,63
TOTAL Mão de Obra com Encargos Complementares:					1,63
VALOR:					1,63

20.2. COMP-52 - PLACA DE INAUGURAÇÃO METÁLICA 0,47 X 0,57 M (UN)

Material	Fonte	Unid	Coefficiente	Preço Unitário	Total
I1566	SEINFRA	UN	6,00000000	0,67	4,02
I8424	SEINFRA	UN	1,00000000	563,81	563,81
TOTAL Material:					567,83

Mão de Obra	Fonte	Unid	Coefficiente	Preço Unitário	Total
I2543	SEINFRA	H	0,60000000	15,55	9,33
TOTAL Mão de Obra:					9,33



RELATÓRIO ANALÍTICO - COMPOSIÇÕES DE CUSTOS

OBRA:	EXECUÇÃO DE CONSTRUÇÃO DE ESCOLA DE UM PAVIMENTO COM 12 (DOZE) SALAS DE AULA - EEIF CENTRO EDUCACIONAL BETESDA, NO MUNICÍPIO DE TAUÁ/CE	DATA: 19/05/2023	BDI: 31,25%			
DESCRIÇÃO:	EXECUÇÃO DE CONSTRUÇÃO DE ESCOLA DE UM PAVIMENTO COM 12 (DOZE) SALAS DE AULA - EEIF CENTRO EDUCACIONAL BETESDA, NO MUNICÍPIO DE TAUÁ/CE	FONTE	VERSÃO	HORA	MES	REF.
LOCAL:	MUNICÍPIO DE TAUÁ-CE	ORSE	2022/11	111,84%	70,18%	02/2023
CLIENTE:	PREFEITURA MUNICIPAL DE TAUÁ	SEINFRA	027.1 COM DESONERAÇÃO	83,85%	47,76%	05/2021
		SINAPI	2022/07 COM DESONERAÇÃO	83,55%	47,46%	08/2022
		Composição	PRÓPRIA	0,00%	0,00%	

Comissão Permanente de Licitação
C.P.L.
3780

VALOR: 577,16

21.1. C1630 - LOCAÇÃO DA OBRA - EXECUÇÃO DE GABARITO (M2)

Material	FONTE	UNID	COEFICIENTE	PREÇO UNITÁRIO	TOTAL	
I0101	ARAME GALVANIZADO N.16 BWG	SEINFRA	KG	0,02000000	19,3639	0,3873
I1691	PONTALETE / BARROTE DE 3"x3"	SEINFRA	M	0,04000000	11,7904	0,4716
I1724	PREGO	SEINFRA	KG	0,01200000	14,5299	0,1744
I2429	TABUA DE VIOLA DE 12"x 1"	SEINFRA	M2	0,00900000	26,8532	0,2417
TOTAL Material:					1,2750	

Mão de Obra	FONTE	UNID	COEFICIENTE	PREÇO UNITÁRIO	TOTAL	
I0498	CARPINTEIRO	SEINFRA	H	0,13000000	20,7700	2,7001
I2543	SERVENTE	SEINFRA	H	0,13000000	15,5500	2,0215
TOTAL Mão de Obra:					4,7216	

VALOR: 6,00

22.1. 94319 - ATERRO MANUAL DE VALAS COM SOLO ARGILÓ-ARENOSO E COMPACTAÇÃO MECANIZADA. AF_05/2016 (M3)

Equipamento Custo Horário	FONTE	UNID	COEFICIENTE	PREÇO UNITÁRIO	TOTAL	
5903	CAMINHÃO PIPA 10.000 L TRUCADO, PESO BRUTO TOTAL 23.000 KG, CARGA ÚTIL MÁXIMA 15.935 KG, DISTÂNCIA ENTRE EIXOS 4,8 M, POTÊNCIA 230 CV, INCLUSIVE TANQUE DE AÇO PARA TRANSPORTE DE ÁGUA - CHI DIURNO. AF_06/2014	SINAPI	CHI	0,00300000	53,22	0,15
5901	CAMINHÃO PIPA 10.000 L TRUCADO, PESO BRUTO TOTAL 23.000 KG, CARGA ÚTIL MÁXIMA 15.935 KG, DISTÂNCIA ENTRE EIXOS 4,8 M, POTÊNCIA 230 CV, INCLUSIVE TANQUE DE AÇO PARA TRANSPORTE DE ÁGUA - CHP DIURNO. AF_06/2014	SINAPI	CHP	0,00600000	330,54	1,98
91534	COMPACTADOR DE SOLOS DE PERCUSSÃO (SOQUETE) COM MOTOR A GASOLINA 4 TEMPOS, POTÊNCIA 4 CV - CHI DIURNO. AF_08/2015	SINAPI	CHI	0,25400000	21,04	5,34
91533	COMPACTADOR DE SOLOS DE PERCUSSÃO (SOQUETE) COM MOTOR A GASOLINA 4 TEMPOS, POTÊNCIA 4 CV - CHP DIURNO. AF_08/2015	SINAPI	CHP	0,27400000	28,13	7,70
TOTAL Equipamento Custo Horário:					15,17	

Material	FONTE	UNID	COEFICIENTE	PREÇO UNITÁRIO	TOTAL	
00006079	ARGILA, ARGILA VERMELHA OU ARGILA ARENOSA (RETIRADA NA JAZIDA, SEM TRANSPORTE)	SINAPI	M3	1,25000000	55,14	68,92
TOTAL Material:					68,92	

Mão de Obra com Encargos Complementares	FONTE	UNID	COEFICIENTE	PREÇO UNITÁRIO	TOTAL	
88316	SERVENTE COM ENCARGOS COMPLEMENTARES	SINAPI	H	0,65900000	16,83	11,05
TOTAL Mão de Obra com Encargos Complementares:					11,05	
VALOR:					95,11	

22.2. 93358 - ESCAVAÇÃO MANUAL DE VALA COM PROFUNDIDADE MENOR OU IGUAL A 1,30 M. AF_02/2021 (M3)

Mão de Obra com Encargos Complementares	FONTE	UNID	COEFICIENTE	PREÇO UNITÁRIO	TOTAL	
88316	SERVENTE COM ENCARGOS COMPLEMENTARES	SINAPI	H	3,95600000	16,83	66,5
TOTAL Mão de Obra com Encargos Complementares:					66,5	



RELATÓRIO ANALÍTICO - COMPOSIÇÕES DE CUSTOS

OBRA:	EXECUÇÃO DE CONSTRUÇÃO DE ESCOLA DE UM PAVIMENTO COM 12 (DOZE) SALAS DE AULA - EEIF CENTRO EDUCACIONAL BETESDA, NO MUNICÍPIO DE TAUÁ/CE	DATA : 19/05/2023	BDI : 31,25%		
DESCRIÇÃO:	EXECUÇÃO DE CONSTRUÇÃO DE ESCOLA DE UM PAVIMENTO COM 12 (DOZE) SALAS DE AULA - EEIF CENTRO EDUCACIONAL BETESDA, NO MUNICÍPIO DE TAUÁ/CE	FORTE	VERSÃO	HORA	MES
LOCAL:	MUNICÍPIO DE TAUÁ-CE	ORSE	2022/11	111,84%	70,18%
CLIENTE:	PREFEITURA MUNICIPAL DE TAUÁ	SEINFRA	027.1 COM DESONERAÇÃO	83,85%	47,76%
		SINAPI	2022/07 COM DESONERAÇÃO	83,55%	47,46%
		Composição	PRÓPRIA	0,00%	0,00%

Comissão de Licitação
3781
FJS
C.P.L.

VALOR: 66,57

23.3. 93382 - REATERRO MANUAL DE VALAS COM COMPACTAÇÃO MECANIZADA. AF_04/2016 (M3)

Equipamento Custo Horário		FORTE	UNID	COEFICIENTE	PREÇO UNITÁRIO	TOTAL
91534	COMPACTADOR DE SOLOS DE PERCUSSÃO (SOQUETE) COM MOTOR A GASOLINA 4 TEMPOS, POTÊNCIA 4 CV - CHI DIURNO. AF_08/2015	SINAPI	CHI	0,25400000	21,04	5,34
91533	COMPACTADOR DE SOLOS DE PERCUSSÃO (SOQUETE) COM MOTOR A GASOLINA 4 TEMPOS, POTÊNCIA 4 CV - CHP DIURNO. AF_08/2015	SINAPI	CHP	0,27400000	28,13	7,70
TOTAL Equipamento Custo Horário:						13,04

Mão de Obra com Encargos Complementares		FORTE	UNID	COEFICIENTE	PREÇO UNITÁRIO	TOTAL
88316	SERVENTE COM ENCARGOS COMPLEMENTARES	SINAPI	H	0,65000000	16,83	10,93
TOTAL Mão de Obra com Encargos Complementares:						10,93

Serviço		FORTE	UNID	COEFICIENTE	PREÇO UNITÁRIO	TOTAL
95606	UMIDIFICAÇÃO DE MATERIAL PARA VALAS COM CAMINHÃO PIPA 10000L. AF_11/2016	SINAPI	M3	1,00000000	2,28	2,28
TOTAL Serviço:						2,28
VALOR:						26,25

23.1.1. C4691 - ESTACA RAIZ DIÂMETRO 200mm - ATÉ 40 Tf (M)

Material		FORTE	UNID	COEFICIENTE	PREÇO UNITÁRIO	TOTAL
I0157	AÇO CA-25	SEINFRA	KG	1,00000000	8,8919	8,8919
I7952	AÇO CA-50/60	SEINFRA	KG	9,08000000	8,3122	75,4748
I0103	ARAME RECOZIDO N.18 BWG	SEINFRA	KG	0,30000000	9,3968	2,8190
I0108	AREIA GROSSA	SEINFRA	M3	0,03400000	69,8632	2,3753
I0805	CIMENTO PORTLAND	SEINFRA	KG	20,19020000	0,5236	10,5716
I8682	COMPRESSOR DE AR COMPRIMIDO ATÉ 5 Kg/cm²	SEINFRA	H	0,22100000	1,0753	0,2376
I8680	CONJUNTO MISTURADOR 180 L DE ALTA ROTAÇÃO E BOMBA DE INJEÇÃO	SEINFRA	H	0,22100000	36,4837	8,0629
I8683	MOTOBOMBA DE LAVAGEM	SEINFRA	H	0,22100000	2,7863	0,6158
I8681	PERFURATRIZ ROTATIVA HIDRÁULICA COM SACA TUBOS E MOTOR ELÉTRICO	SEINFRA	H	0,22100000	164,8873	36,4401
TOTAL Material:						145,4891

Mão de Obra		FORTE	UNID	COEFICIENTE	PREÇO UNITÁRIO	TOTAL
I0040	AJUDANTE DE ARMADOR/FERREIRO	SEINFRA	H	1,00000000	16,7700	16,7700
I0121	ARMADOR/FERREIRO	SEINFRA	H	1,00000000	20,7700	20,7700
I2553	OPERADOR DE COMPRESSOR DE AR	SEINFRA	H	0,22100000	18,7400	4,141
I2391	PEDREIRO	SEINFRA	H	0,20000000	20,7700	4,154
I2543	SERVENTE	SEINFRA	H	0,38840000	15,5500	6,031
I8679	TECNICO DE SONDAGEM	SEINFRA	H	0,22100000	26,8700	5,931
TOTAL Mão de Obra:						57,81
VALOR:						203,29

23.1.2. 96619 - LASTRO DE CONCRETO MAGRO, APLICADO EM BLOCOS DE COROAMENTO OU SAPATAS, ESPESSURA DE 5 CM. AF_08/2016 (M2)



RELATÓRIO ANALÍTICO - COMPOSIÇÕES DE CUSTOS

OBRA:	EXECUÇÃO DE CONSTRUÇÃO DE ESCOLA DE UM PAVIMENTO COM 12 (DOZE) SALAS DE AULA - EEIF CENTRO EDUCACIONAL BETESDA, NO MUNICÍPIO DE TAUÁ/CE	DATA: 19/05/2023		BDI: 31,25%		
DESCRIÇÃO:	EXECUÇÃO DE CONSTRUÇÃO DE ESCOLA DE UM PAVIMENTO COM 12 (DOZE) SALAS DE AULA - EEIF CENTRO EDUCACIONAL BETESDA, NO MUNICÍPIO DE TAUÁ/CE	FONTE	VERSÃO	HORA	MES	REF.
LOCAL:	MUNICÍPIO DE TAUÁ-CE	ORSE	2022/11	111,84%	70,18%	02/2023
CLIENTE:	PREFEITURA MUNICIPAL DE TAUÁ	SEINFRA	027.1 COM DESONERAÇÃO	83,85%	47,76%	05/2021
		SINAPI	2022/07 COM DESONERAÇÃO	83,55%	47,46%	08/2022
		Composição	PRÓPRIA	0,00%	0,00%	

Mão de Obra com Encargos Complementares		FONTE	UNID	COEFICIENTE	PREÇO UNITÁRIO	TOTAL
88309	PEDREIRO COM ENCARGOS COMPLEMENTARES	SINAPI	H	0,31060000	22,36	6,94
88316	SERVENTE COM ENCARGOS COMPLEMENTARES	SINAPI	H	0,08470000	16,83	1,42
TOTAL Mão de Obra com Encargos Complementares:						8,36

Serviço	FONTE	UNID	COEFICIENTE	PREÇO UNITÁRIO	TOTAL	
94968	CONCRETO MAGRO PARA LASTRO, TRAÇO 1:4,5:4,5 (EM MASSA SECA DE CIMENTO/ AREIA MÉDIA/ BRITA 1) - PREPARO MECÂNICO COM BETONEIRA 600 L. AF_05/2021	SINAPI	M3	0,05650000	341,97	19,32
TOTAL Serviço:					19,32	
VALOR:					27,68	

23.1.3. 96535 - FABRICAÇÃO, MONTAGEM E DESMONTAGEM DE FÔRMA PARA SAPATA, EM MADEIRA SERRADA, E=25 MM, 4 UTILIZAÇÕES. 06/2017 (M2)

Equipamento Custo Horário		FONTE	UNID	COEFICIENTE	PREÇO UNITÁRIO	TOTAL
91693	SERRA CIRCULAR DE BANCADA COM MOTOR ELÉTRICO POTÊNCIA DE 5HP, COM COIFA PARA DISCO 10" - CHI DIURNO. AF_08/2015	SINAPI	CHI	0,03900000	20,29	0,79
91692	SERRA CIRCULAR DE BANCADA COM MOTOR ELÉTRICO POTÊNCIA DE 5HP, COM COIFA PARA DISCO 10" - CHP DIURNO. AF_08/2015	SINAPI	CHP	0,07900000	21,80	1,72
TOTAL Equipamento Custo Horário:						2,51

Material	FONTE	UNID	COEFICIENTE	PREÇO UNITÁRIO	TOTAL	
00002692	DESMOLDANTE PROTETOR PARA FORMAS DE MADEIRA, DE BASE OLEOSA EMULSIONADA EM AGUA	SINAPI	L	0,01700000	8,49	0,14
00005074	PREGO DE AÇO POLIDO COM CABECA 15 X 18 (1 1/2 X 13)	SINAPI	KG	0,01600000	20,11	0,32
00005073	PREGO DE AÇO POLIDO COM CABECA 17 X 24 (2 1/4 X 11)	SINAPI	KG	0,04700000	18,28	0,85
00040304	PREGO DE AÇO POLIDO COM CABECA DUPLA 17 X 27 (2 1/2 X 11)	SINAPI	KG	0,01000000	22,15	0,22
00004517	SARRAFO *2,5 X 7,5* CM EM PINUS, MISTA OU EQUIVALENTE DA REGIAO - BRUTA	SINAPI	M	4,61200000	3,69	17,01
00006189	TABUA NAO APARELHADA *2,5 X 30* CM, EM MACARANDUBA, ANGELIM OU EQUIVALENTE DA REGIAO - BRUTA	SINAPI	M	1,27800000	28,40	36,29
TOTAL Material:					54,83	

Mão de Obra com Encargos Complementares		FONTE	UNID	COEFICIENTE	PREÇO UNITÁRIO	TOTAL
88239	AJUDANTE DE CARPINTEIRO COM ENCARGOS COMPLEMENTARES	SINAPI	H	1,08600000	18,05	19,60
88262	CARPINTEIRO DE FORMAS COM ENCARGOS COMPLEMENTARES	SINAPI	H	2,76900000	22,12	61,25
TOTAL Mão de Obra com Encargos Complementares:						80,85
VALOR:						138,19

23.1.4. 92917 - ARMAÇÃO DE ESTRUTURAS DIVERSAS DE CONCRETO ARMADO, EXCETO VIGAS, PILARES, LAJES E FUNDAÇÕES UTILIZANDO AÇO CA-50 DE 8,0 MM - MONTAGEM. AF_06/2022 (KG)


Material	FONTE	UNID	COEFICIENTE	PREÇO UNITÁRIO	TOTAL	
00043132	ARAME RECOZIDO 16 BWG, D = 1,65 MM (0,016 KG/M) OU 18 BWG, D = 1,25 MM (0,01 KG/M)	SINAPI	KG	0,02500000	21,21	0,53
00039017	ESPACADOR / DISTANCIADOR CIRCULAR COM ENTRADA LATERAL, EM PLASTICO, PARA VERGALHAO *4,2 A 12,5* MM, COBRIMENTO 20 MM	SINAPI	UN	0,74300000	0,20	0,14
TOTAL Material:					0,67	

Mão de Obra com Encargos Complementares		FONTE	UNID	COEFICIENTE	PREÇO UNITÁRIO	TOTAL
88238	AJUDANTE DE ARMADOR COM ENCARGOS COMPLEMENTARES	SINAPI	H	0,01660000	16,83	0,27
88245	ARMADOR COM ENCARGOS COMPLEMENTARES	SINAPI	H	0,10150000	22,29	2,26

RELATÓRIO ANALÍTICO - COMPOSIÇÕES DE CUSTOS



OBRA:	EXECUÇÃO DE CONSTRUÇÃO DE ESCOLA DE UM PAVIMENTO COM 12 (DOZE) SALAS DE AULA - EEIF CENTRO EDUCACIONAL BETESDA, NO MUNICÍPIO DE TAUÁ/CE	DATA: 19/05/2023	BDI: 31,25%		
DESCRIÇÃO:	EXECUÇÃO DE CONSTRUÇÃO DE ESCOLA DE UM PAVIMENTO COM 12 (DOZE) SALAS DE AULA - EEIF CENTRO EDUCACIONAL BETESDA, NO MUNICÍPIO DE TAUÁ/CE	FORTE	VERSÃO	HORA	MES
LOCAL:	MUNICÍPIO DE TAUÁ-CE	ORSE	2022/11	111,84%	70,18%
CLIENTE:	PREFEITURA MUNICIPAL DE TAUÁ	SEINFRA	027.1 COM DESONERAÇÃO	83,85%	47,76%
		SINAPI	2022/07 COM DESONERAÇÃO	83,55%	47,46%
		Composição	PRÓPRIA	0,00%	0,00%



TOTAL Mão de Obra com Encargos Complementares:	2,53
--	------

Serviço	FONTE	UNID	COEFICIENTE	PREÇO UNITÁRIO	TOTAL
92802	CORTE E DOBRA DE AÇO CA-50, DIÂMETRO DE 8,0 MM. AF_06/2022	SINAPI	KG	1,00000000	12,33
TOTAL Serviço:					12,33
VALOR:					15,53

23.1.5. 92921 - ARMAÇÃO DE ESTRUTURAS DIVERSAS DE CONCRETO ARMADO, EXCETO VIGAS, PILARES, LAJES E FUNDAÇÕES, UTILIZANDO AÇO CA-50 DE 12,5 MM - MONTAGEM. AF_06/2022 (KG)

Material	FONTE	UNID	COEFICIENTE	PREÇO UNITÁRIO	TOTAL
00043132	ARAME RECOZIDO 16 BWG, D = 1,65 MM (0,016 KG/M) OU 18 BWG, D = 1,25 MM (0,01 KG/M)	SINAPI	KG	0,02500000	21,21
00039017	ESPACADOR / DISTANCIADOR CIRCULAR COM ENTRADA LATERAL, EM PLASTICO, PARA VERGALHAO *4,2 A 12,5* MM, COBRIMENTO 20 MM	SINAPI	UN	0,36700000	0,20
TOTAL Material:					0,60

Mão de Obra com Encargos Complementares	FONTE	UNID	COEFICIENTE	PREÇO UNITÁRIO	TOTAL
88238	AJUDANTE DE ARMADOR COM ENCARGOS COMPLEMENTARES	SINAPI	H	0,00760000	16,83
88245	ARMADOR COM ENCARGOS COMPLEMENTARES	SINAPI	H	0,04640000	22,29
TOTAL Mão de Obra com Encargos Complementares:					1,15

Serviço	FONTE	UNID	COEFICIENTE	PREÇO UNITÁRIO	TOTAL
92804	CORTE E DOBRA DE AÇO CA-50, DIÂMETRO DE 12,5 MM. AF_06/2022	SINAPI	KG	1,00000000	9,84
TOTAL Serviço:					9,84
VALOR:					11,59

23.1.6. 92915 - ARMAÇÃO DE ESTRUTURAS DIVERSAS DE CONCRETO ARMADO, EXCETO VIGAS, PILARES, LAJES E FUNDAÇÕES, UTILIZANDO AÇO CA-60 DE 5,0 MM - MONTAGEM. AF_06/2022 (KG)

Material	FONTE	UNID	COEFICIENTE	PREÇO UNITÁRIO	TOTAL
043132	ARAME RECOZIDO 16 BWG, D = 1,65 MM (0,016 KG/M) OU 18 BWG, D = 1,25 MM (0,01 KG/M)	SINAPI	KG	0,02500000	21,21
00039017	ESPACADOR / DISTANCIADOR CIRCULAR COM ENTRADA LATERAL, EM PLASTICO, PARA VERGALHAO *4,2 A 12,5* MM, COBRIMENTO 20 MM	SINAPI	UN	1,19000000	0,20
TOTAL Material:					0,76

Mão de Obra com Encargos Complementares	FONTE	UNID	COEFICIENTE	PREÇO UNITÁRIO	TOTAL
88238	AJUDANTE DE ARMADOR COM ENCARGOS COMPLEMENTARES	SINAPI	H	0,03160000	16,83
88245	ARMADOR COM ENCARGOS COMPLEMENTARES	SINAPI	H	0,19330000	22,29
TOTAL Mão de Obra com Encargos Complementares:					4,83

Serviço	FONTE	UNID	COEFICIENTE	PREÇO UNITÁRIO	TOTAL
92800	CORTE E DOBRA DE AÇO CA-60, DIÂMETRO DE 5,0 MM. AF_06/2022	SINAPI	KG	1,00000000	11,70
TOTAL Serviço:					11,70
VALOR:					17,29

23.1.7. 96558 - CONCRETAGEM DE SAPATAS, FCK 30 MPA, COM USO DE BOMBA LANÇAMENTO, ADENSAMENTO E ACABAMENTO. AF_11/2016 (M3)

Equipamento Custo Horário	FONTE	UNID	COEFICIENTE	PREÇO UNITÁRIO	TOTAL

Handwritten signatures and initials.

RELATÓRIO ANALÍTICO - COMPOSIÇÕES DE CUSTOS



OBRA:	EXECUÇÃO DE CONSTRUÇÃO DE ESCOLA DE UM PAVIMENTO COM 12 (DOZE) SALAS DE AULA - EEIF CENTRO EDUCACIONAL BETESDA, NO MUNICÍPIO DE TAUÁ/CE	DATA: 19/05/2023	BDI: 31,25%
DESCRIÇÃO:	EXECUÇÃO DE CONSTRUÇÃO DE ESCOLA DE UM PAVIMENTO COM 12 (DOZE) SALAS DE AULA - EEIF CENTRO EDUCACIONAL BETESDA, NO MUNICÍPIO DE TAUÁ/CE	FONTE	VERSÃO
LOCAL:	MUNICÍPIO DE TAUÁ-CE	ORSE	2022/11
CLIENTE:	PREFEITURA MUNICIPAL DE TAUÁ-CE	SEINFRA	027.1 COM DESONERAÇÃO
		SINAPI	2022/07 COM DESONERAÇÃO
		Composição	PRÓPRIA
			HORA
			MES
			REF.
			111,84%
			70,18%
			02/2023
			83,85%
			47,76%
			05/2021
			83,55%
			47,46%
			08/2022
			0,00%
			0,00%

90587	VIBRADOR DE IMERSÃO, DIÂMETRO DE PONTEIRA 45MM, MOTOR ELÉTRICO TRIFÁSICO POTÊNCIA DE 2 CV - CHI DIURNO. AF_06/2015	SINAPI	CHI	0,12600000	0,56	0,07
90586	VIBRADOR DE IMERSÃO, DIÂMETRO DE PONTEIRA 45MM, MOTOR ELÉTRICO TRIFÁSICO POTÊNCIA DE 2 CV - CHP DIURNO. AF_06/2015	SINAPI	CHP	0,12000000	1,50	0,18
TOTAL Equipamento Custo Horário:						0,25

Material	FONTE	UNID	COEFICIENTE	PREÇO UNITÁRIO	TOTAL	
00001525	CONCRETO USINADO BOMBEAVEL, CLASSE DE RESISTENCIA C30, COM BRITA 0 E 1, SLUMP = 100 +/- 20 MM, INCLUI SERVICO DE BOMBEAMENTO (NBR 8953)	SINAPI	M3	1,15000000	477,71	549,36
TOTAL Material:					549,36	

Mão de Obra com Encargos Complementares	FONTE	UNID	COEFICIENTE	PREÇO UNITÁRIO	TOTAL	
88309	PEDREIRO COM ENCARGOS COMPLEMENTARES	SINAPI	H	0,49300000	22,36	11,02
88316	SERVENTE COM ENCARGOS COMPLEMENTARES	SINAPI	H	0,74000000	16,83	12,45
TOTAL Mão de Obra com Encargos Complementares:					23,47	
VALOR:					573,08	

23.2.1. 96536 - FABRICAÇÃO, MONTAGEM E DESMONTAGEM DE FÔRMA PARA VIGA BALDRAME, EM MADEIRA SERRADA, E=25 MM, 4 UTILIZAÇÕES. AF_06/2017 (M2)

Equipamento Custo Horário	FONTE	UNID	COEFICIENTE	PREÇO UNITÁRIO	TOTAL	
91693	SERRA CIRCULAR DE BANCADA COM MOTOR ELÉTRICO POTÊNCIA DE 5HP, COM COIFA PARA DISCO 10" - CHI DIURNO. AF_08/2015	SINAPI	CHI	0,01400000	20,29	0,28
91692	SERRA CIRCULAR DE BANCADA COM MOTOR ELÉTRICO POTÊNCIA DE 5HP, COM COIFA PARA DISCO 10" - CHP DIURNO. AF_08/2015	SINAPI	CHP	0,01700000	21,80	0,37
TOTAL Equipamento Custo Horário:					0,65	

Material	FONTE	UNID	COEFICIENTE	PREÇO UNITÁRIO	TOTAL	
00002692	DESMOLDANTE PROTETOR PARA FORMAS DE MADEIRA, DE BASE OLEOSA EMULSIONADA EM AGUA	SINAPI	L	0,01700000	8,49	0,14
00004491	PONTALETE *7,5 X 7,5* CM EM PINUS, MISTA OU EQUIVALENTE DA REGIAO - BRUTA	SINAPI	M	0,60500000	10,57	6,39
00005073	PREGO DE ACO POLIDO COM CABECA 17 X 24 (2 1/4 X 11)	SINAPI	KG	0,02600000	18,28	0,47
0040304	PREGO DE ACO POLIDO COM CABECA DUPLA 17 X 27 (2 1/2 X 11)	SINAPI	KG	0,03400000	22,15	0,75
00004517	SARRAFO *2,5 X 7,5* CM EM PINUS, MISTA OU EQUIVALENTE DA REGIAO - BRUTA	SINAPI	M	0,56700000	3,69	2,09
00006189	TABUA NAO APARELHADA *2,5 X 30* CM, EM MACARANDUBA, ANGELIM OU EQUIVALENTE DA REGIAO - BRUTA	SINAPI	M	1,00800000	28,40	28,62
TOTAL Material:					38,46	

Mão de Obra com Encargos Complementares	FONTE	UNID	COEFICIENTE	PREÇO UNITÁRIO	TOTAL	
88239	AJUDANTE DE CARPINTEIRO COM ENCARGOS COMPLEMENTARES	SINAPI	H	0,47100000	18,05	8,50
88262	CARPINTEIRO DE FORMAS COM ENCARGOS COMPLEMENTARES	SINAPI	H	1,14500000	22,12	25,32
TOTAL Mão de Obra com Encargos Complementares:					33,82	
VALOR:					72,93	

23.2.2. 92917 - ARMAÇÃO DE ESTRUTURAS DIVERSAS DE CONCRETO ARMADO, EXCETO VIGAS, PILARES, LAJES E FUNDAÇÕES, UTILIZANDO AÇO CA-50 DE 8,0 MM - MONTAGEM. AF_06/2022 (KG)

Material	FONTE	UNID	COEFICIENTE	PREÇO UNITÁRIO	TOTAL	
00043132	ARAME RECOZIDO 16 BWG, D = 1,65 MM (0,016 KG/M) OU 18 BWG, D = 1,25 MM (0,01 KG/M)	SINAPI	KG	0,02500000	21,21	0,53



RELATÓRIO ANALÍTICO - COMPOSIÇÕES DE CUSTOS

OBRA:	EXECUÇÃO DE CONSTRUÇÃO DE ESCOLA DE UM PAVIMENTO COM 12 (DOZE) SALAS DE AULA - EEIF CENTRO EDUCACIONAL BETESDA, NO MUNICÍPIO DE TAUÁ/CE	DATA : 19/05/2023		BDI : 31,25%		
DESCRIÇÃO:	EXECUÇÃO DE CONSTRUÇÃO DE ESCOLA DE UM PAVIMENTO COM 12 (DOZE) SALAS DE AULA - EEIF CENTRO EDUCACIONAL BETESDA, NO MUNICÍPIO DE TAUÁ/CE	ORSE	2022/11	111,84%	70,18%	02/2023
LOCAL:	MUNICÍPIO DE TAUÁ-CE	SEINFRA	027.1 COM DESONERAÇÃO	83,85%	47,76%	06/2021
CLIENTE:	PREFEITURA MUNICIPAL DE TAUÁ	SINAPI	2022/07 COM DESONERAÇÃO	83,55%	47,46%	08/2022
		Composição	PRÓPRIA	0,00%	0,00%	

00039017	ESPACADOR / DISTANCIADOR CIRCULAR COM ENTRADA LATERAL, EM PLÁSTICO, PARA VERGALHAO *4,2 A 12,5* MM, COBRIMENTO 20 MM	SINAPI	UN	0,74300000	0,20	0,14
					TOTAL Material:	0,67

Mão de Obra com Encargos Complementares		FONTE	UNID	COEFICIENTE	PREÇO UNITÁRIO	TOTAL
88238	AJUDANTE DE ARMADOR COM ENCARGOS COMPLEMENTARES	SINAPI	H	0,01660000	16,83	0,27
88245	ARMADOR COM ENCARGOS COMPLEMENTARES	SINAPI	H	0,10150000	22,29	2,26
					TOTAL Mão de Obra com Encargos Complementares:	2,53

Serviço		FONTE	UNID	COEFICIENTE	PREÇO UNITÁRIO	TOTAL
92802	CORTE E DOBRA DE AÇO CA-50, DIÂMETRO DE 8,0 MM. AF_06/2022	SINAPI	KG	1,00000000	12,33	12,33
					TOTAL Serviço:	12,33
					VALOR:	15,53

23.2.3. 92921 - ARMAÇÃO DE ESTRUTURAS DIVERSAS DE CONCRETO ARMADO, EXCETO VIGAS, PILARES, LAJES E FUNDAÇÕES, UTILIZANDO AÇO CA-50 DE 12,5 MM - MONTAGEM. AF_06/2022 (KG)

Material		FONTE	UNID	COEFICIENTE	PREÇO UNITÁRIO	TOTAL
00043132	ARAME RECOZIDO 16 BWG, D = 1,65 MM (0,016 KG/M) OU 18 BWG, D = 1,25 MM (0,01 KG/M)	SINAPI	KG	0,02500000	21,21	0,53
00039017	ESPACADOR / DISTANCIADOR CIRCULAR COM ENTRADA LATERAL, EM PLÁSTICO, PARA VERGALHAO *4,2 A 12,5* MM, COBRIMENTO 20 MM	SINAPI	UN	0,36700000	0,20	0,07
					TOTAL Material:	0,60

Mão de Obra com Encargos Complementares		FONTE	UNID	COEFICIENTE	PREÇO UNITÁRIO	TOTAL
88238	AJUDANTE DE ARMADOR COM ENCARGOS COMPLEMENTARES	SINAPI	H	0,00760000	16,83	0,12
88245	ARMADOR COM ENCARGOS COMPLEMENTARES	SINAPI	H	0,04640000	22,29	1,03
					TOTAL Mão de Obra com Encargos Complementares:	1,15

Serviço		FONTE	UNID	COEFICIENTE	PREÇO UNITÁRIO	TOTAL
92804	CORTE E DOBRA DE AÇO CA-50, DIÂMETRO DE 12,5 MM. AF_06/2022	SINAPI	KG	1,00000000	9,84	9,84
					TOTAL Serviço:	9,84
					VALOR:	11,59

23.2.4. 92915 - ARMAÇÃO DE ESTRUTURAS DIVERSAS DE CONCRETO ARMADO, EXCETO VIGAS, PILARES, LAJES E FUNDAÇÕES, UTILIZANDO AÇO CA-60 DE 5,0 MM - MONTAGEM. AF_06/2022 (KG)

Material		FONTE	UNID	COEFICIENTE	PREÇO UNITÁRIO	TOTAL
00043132	ARAME RECOZIDO 16 BWG, D = 1,65 MM (0,016 KG/M) OU 18 BWG, D = 1,25 MM (0,01 KG/M)	SINAPI	KG	0,02500000	21,21	0,53
00039017	ESPACADOR / DISTANCIADOR CIRCULAR COM ENTRADA LATERAL, EM PLÁSTICO, PARA VERGALHAO *4,2 A 12,5* MM, COBRIMENTO 20 MM	SINAPI	UN	1,19000000	0,20	0,23
					TOTAL Material:	0,76

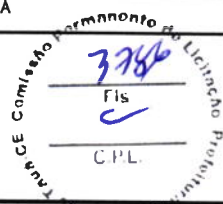
Mão de Obra com Encargos Complementares		FONTE	UNID	COEFICIENTE	PREÇO UNITÁRIO	TOTAL
88238	AJUDANTE DE ARMADOR COM ENCARGOS COMPLEMENTARES	SINAPI	H	0,03160000	16,83	0,53
88245	ARMADOR COM ENCARGOS COMPLEMENTARES	SINAPI	H	0,19330000	22,29	4,30
					TOTAL Mão de Obra com Encargos Complementares:	4,83

Serviço		FONTE	UNID	COEFICIENTE	PREÇO UNITÁRIO	TOTAL
92800	CORTE E DOBRA DE AÇO CA-60, DIÂMETRO DE 5,0 MM. AF_06/2022	SINAPI	KG	1,00000000	11,70	11,70



RELATÓRIO ANALÍTICO - COMPOSIÇÕES DE CUSTOS

OBRA:	EXECUÇÃO DE CONSTRUÇÃO DE ESCOLA DE UM PAVIMENTO COM 12 (DOZE) SALAS DE AULA - EEIF CENTRO EDUCACIONAL BETESDA, NO MUNICÍPIO DE TAUÁ/CE	DATA: 19/05/2023	BDI: 31,25%			
DESCRIÇÃO:	EXECUÇÃO DE CONSTRUÇÃO DE ESCOLA DE UM PAVIMENTO COM 12 (DOZE) SALAS DE AULA - EEIF CENTRO EDUCACIONAL BETESDA, NO MUNICÍPIO DE TAUÁ/CE	FORNTE	VERSÃO	HORA	MES	REF.
LOCAL:	MUNICÍPIO DE TAUÁ-CE	ORSE	2022/11	111,84%	70,18%	02/2023
CLIENTE:	PREFEITURA MUNICIPAL DE TAUÁ	SEINFRA	027.1 COM DESONERAÇÃO	83,85%	47,76%	05/2021
		SINAPI	2022/07 COM DESONERAÇÃO	83,55%	47,46%	08/2022
		Composição	PRÓPRIA	0,00%	0,00%	



TOTAL Serviço:	11,70
VALOR:	17,29

23.2.5. 96557 - CONCRETAGEM DE BLOCOS DE COROAMENTO E VIGAS BALDRAMES, FCK 30 MPA, COM USO DE BOMBA LANÇAMENTO, ADENSAMENTO E ACABAMENTO. AF_06/2017 (M3)

Equipamento Custo Horário		FORNTE	UNID	COEFICIENTE	PREÇO UNITÁRIO	TOTAL
90587	VIBRADOR DE IMERSÃO, DIÂMETRO DE PONTEIRA 45MM, MOTOR ELÉTRICO TRIFÁSICO POTÊNCIA DE 2 CV - CHI DIURNO. AF_06/2015	SINAPI	CHI	0,09300000	0,56	0,05
90586	VIBRADOR DE IMERSÃO, DIÂMETRO DE PONTEIRA 45MM, MOTOR ELÉTRICO TRIFÁSICO POTÊNCIA DE 2 CV - CHP DIURNO. AF_06/2015	SINAPI	CHP	0,08800000	1,50	0,13
TOTAL Equipamento Custo Horário:						0,18

Material		FORNTE	UNID	COEFICIENTE	PREÇO UNITÁRIO	TOTAL
00001525	CONCRETO USINADO BOMBEAVEL, CLASSE DE RESISTENCIA C30, COM BRITA 0 E 1, SLUMP = 100 +/- 20 MM, INCLUI SERVICO DE BOMBEAMENTO (NBR 8953)	SINAPI	M3	1,15000000	477,71	549,36
TOTAL Material:						549,36

Mão de Obra com Encargos Complementares		FORNTE	UNID	COEFICIENTE	PREÇO UNITÁRIO	TOTAL
88309	PEDREIRO COM ENCARGOS COMPLEMENTARES	SINAPI	H	0,36300000	22,36	8,11
88316	SERVENTE COM ENCARGOS COMPLEMENTARES	SINAPI	H	0,54400000	16,83	9,15
TOTAL Mão de Obra com Encargos Complementares:						17,26
VALOR:						566,80

24.1.1. 92763 - ARMAÇÃO DE PILAR OU VIGA DE ESTRUTURA CONVENCIONAL DE CONCRETO ARMADO UTILIZANDO AÇO CA-50 DE 12,5 MM - MONTAGEM. AF_06/2022 (KG)

Material		FORNTE	UNID	COEFICIENTE	PREÇO UNITÁRIO	TOTAL
00043132	ARAME RECOZIDO 16 BWG, D = 1,65 MM (0,016 KG/M) OU 18 BWG, D = 1,25 MM (0,01 KG/M)	SINAPI	KG	0,02500000	21,21	0,53
00039017	ESPACADOR / DISTANCIADOR CIRCULAR COM ENTRADA LATERAL, EM PLASTICO, PARA VERGALHAO *4,2 A 12,5* MM, COBRIMENTO 20 MM	SINAPI	UN	0,36700000	0,20	0,07
TOTAL Material:						0,60

Mão de Obra com Encargos Complementares		FORNTE	UNID	COEFICIENTE	PREÇO UNITÁRIO	TOTAL
88238	AJUDANTE DE ARMADOR COM ENCARGOS COMPLEMENTARES	SINAPI	H	0,00420000	16,83	0,07
88245	ARMADOR COM ENCARGOS COMPLEMENTARES	SINAPI	H	0,02570000	22,29	0,57
TOTAL Mão de Obra com Encargos Complementares:						0,64

Serviço		FORNTE	UNID	COEFICIENTE	PREÇO UNITÁRIO	TOTAL
92804	CORTE E DOBRA DE AÇO CA-50, DIÂMETRO DE 12,5 MM. AF_06/2022	SINAPI	KG	1,00000000	9,84	9,84
TOTAL Serviço:						9,84
VALOR:						11,08

24.1.2. 92759 - ARMAÇÃO DE PILAR OU VIGA DE ESTRUTURA CONVENCIONAL DE CONCRETO ARMADO UTILIZANDO AÇO CA-60 DE 5,0 MM - MONTAGEM. AF_06/2022 (KG)

Material		FORNTE	UNID	COEFICIENTE	PREÇO UNITÁRIO	TOTAL
00043132	ARAME RECOZIDO 16 BWG, D = 1,65 MM (0,016 KG/M) OU 18 BWG, D = 1,25 MM (0,01 KG/M)	SINAPI	KG	0,02500000	21,21	0,53



RELATÓRIO ANALÍTICO - COMPOSIÇÕES DE CUSTOS

OBRA:	EXECUÇÃO DE CONSTRUÇÃO DE ESCOLA DE UM PAVIMENTO COM 12 (DOZE) SALAS DE AULA - EEIF CENTRO EDUCACIONAL BETESDA, NO MUNICÍPIO DE TAUÁ/CE	DATA: 19/05/2023		BDI: 31,25%		
DESCRIÇÃO:	EXECUÇÃO DE CONSTRUÇÃO DE ESCOLA DE UM PAVIMENTO COM 12 (DOZE) SALAS DE AULA - EEIF CENTRO EDUCACIONAL BETESDA, NO MUNICÍPIO DE TAUÁ/CE	FONTE	VERSÃO	HORA	MES	REF.
LOCAL:	MUNICÍPIO DE TAUÁ-CE	ORSE	2022/11	111,84%	70,18%	02/2023
CLIENTE:	PREFEITURA MUNICIPAL DE TAUÁ	SEINFRA	027.1 COM DESONERAÇÃO	83,85%	47,76%	06/2021
		SINAPI	2022/07 COM DESONERAÇÃO	83,55%	47,46%	08/2022
		Composição	PRÓPRIA	0,00%	0,00%	

00039017	ESPAÇADOR / DISTANCIADOR CIRCULAR COM ENTRADA LATERAL, EM PLÁSTICO, PARA VERGALHÃO *4,2 A 12,5* MM, COBRIMENTO 20 MM	SINAPI	UN	1,19000000	0,20	0,23
TOTAL Material:						0,76

Mão de Obra com Encargos Complementares		FONTE	UNID	COEFICIENTE	PREÇO UNITÁRIO	TOTAL
88238	AJUDANTE DE ARMADOR COM ENCARGOS COMPLEMENTARES	SINAPI	H	0,01750000	16,83	0,29
88245	ARMADOR COM ENCARGOS COMPLEMENTARES	SINAPI	H	0,10690000	22,29	2,38
TOTAL Mão de Obra com Encargos Complementares:						2,67

Serviço		FONTE	UNID	COEFICIENTE	PREÇO UNITÁRIO	TOTAL
92800	CORTE E DOBRA DE AÇO CA-80, DIÂMETRO DE 5,0 MM. AF_06/2022	SINAPI	KG	1,00000000	11,70	11,70
TOTAL Serviço:						11,70
VALOR:						15,13

24.1.3. 103672 - CONCRETAGEM DE PILARES, FCK = 25 MPA, COM USO DE BOMBA - LANÇAMENTO, ADENSAMENTO E ACABAMENTO. AF_02/2022 (M3)

Equipamento Custo Horário		FONTE	UNID	COEFICIENTE	PREÇO UNITÁRIO	TOTAL
90587	VIBRADOR DE IMERSÃO, DIÂMETRO DE PONTEIRA 45MM, MOTOR ELÉTRICO TRIFÁSICO POTÊNCIA DE 2 CV - CHI DIURNO. AF_06/2015	SINAPI	CHI	0,13000000	0,56	0,07
90586	VIBRADOR DE IMERSÃO, DIÂMETRO DE PONTEIRA 45MM, MOTOR ELÉTRICO TRIFÁSICO POTÊNCIA DE 2 CV - CHP DIURNO. AF_06/2015	SINAPI	CHP	0,09400000	1,50	0,14
TOTAL Equipamento Custo Horário:						0,21

Material		FONTE	UNID	COEFICIENTE	PREÇO UNITÁRIO	TOTAL
00001527	CONCRETO USINADO BOMBEAVEL, CLASSE DE RESISTENCIA C25, COM BRITA 0 E 1, SLUMP = 100 +/- 20 MM, INCLUI SERVIÇO DE BOMBEAMENTO (NBR 8953)	SINAPI	M3	1,10300000	463,45	511,18
TOTAL Material:						511,18

Mão de Obra com Encargos Complementares		FONTE	UNID	COEFICIENTE	PREÇO UNITÁRIO	TOTAL
88262	CARPINTEIRO DE FORMAS COM ENCARGOS COMPLEMENTARES	SINAPI	H	0,22400000	22,12	4,95
88309	PEDREIRO COM ENCARGOS COMPLEMENTARES	SINAPI	H	0,22400000	22,36	5,00
88316	SERVENTE COM ENCARGOS COMPLEMENTARES	SINAPI	H	1,34500000	16,83	22,63
TOTAL Mão de Obra com Encargos Complementares:						32,58
VALOR:						543,97

24.1.4. COMP-04 - MONTAGEM E DESMONTAGEM DE FORMA PARA PILARES, EM CHAPA DE MADEIRA COMPENSADA PLASTIFICADA COM REAPROVEITAMENTO (M2)

Equipamento		FONTE	UNID	COEFICIENTE	PREÇO UNITÁRIO	TOTAL
00040271	LOCACAO DE APRUMADOR METALICO DE PILAR, COM ALTURA E ÂNGULO REGULAVEIS, EXTENSAO DE *1,50* A *2,80* M	SINAPI	MES	0,19600000	6,46	1,27
00040287	LOCACAO DE BARRA DE ANCORAGEM DE 0,80 A 1,20 M DE EXTENSAO, COM ROSCA DE 5/8", INCLUINDO PORCA E FLANGE	SINAPI	MES	0,78500000	2,48	1,95
00040275	LOCACAO DE VIGA SANDUICHE METALICA VAZADA PARA TRAVAMENTO DE PILARES, ALTURA DE *8* CM, LARGURA DE *6* CM E EXTENSAO DE 2 M	SINAPI	MES	0,39300000	9,95	3,91
TOTAL Equipamento:						7,13

Material		FONTE	UNID	COEFICIENTE	PREÇO UNITÁRIO	TOTAL
00002692	DESMOLDANTE PROTETOR PARA FORMAS DE MADEIRA, DE BASE OLEOSA EMULSIONADA EM AGUA	SINAPI	L	0,00400000	8,50	0,03



RELATÓRIO ANALÍTICO - COMPOSIÇÕES DE CUSTOS

OBRA:	EXECUÇÃO DE CONSTRUÇÃO DE ESCOLA DE UM PAVIMENTO COM 12 (DOZE) SALAS DE AULA - EEIF CENTRO EDUCACIONAL BETESDA, NO MUNICÍPIO DE TAUÁ/CE	DATA: 19/05/2023		BDI: 31,25%		
DESCRIÇÃO:	EXECUÇÃO DE CONSTRUÇÃO DE ESCOLA DE UM PAVIMENTO COM 12 (DOZE) SALAS DE AULA - EEIF CENTRO EDUCACIONAL BETESDA, NO MUNICÍPIO DE TAUÁ/CE	FONTE	VERSÃO	HORA	MES	REF.
LOCAL:	MUNICÍPIO DE TAUÁ-CE	ORSE	2022/11	111,84%	70,18%	02/2023
CLIENTE:	PREFEITURA MUNICIPAL DE TAUÁ	SEINFRA	027.1 COM DESONERAÇÃO	83,85%	47,76%	05/2021
		SINAPI	2022/07 COM DESONERAÇÃO	83,55%	47,46%	08/2022
		Composição	PRÓPRIA	0,00%	0,00%	

00040304	PREGO DE AÇO POLIDO COM CABEÇA DUPLA 17 X 27 (2 1/2 X 11)	SINAPI	KG	0,01900000	22,15	0,42
					TOTAL Material:	0,45

Mão de Obra com Encargos Complementares		FONTE	UNID	COEFICIENTE	PREÇO UNITÁRIO	TOTAL
88239	AJUDANTE DE CARPINTEIRO COM ENCARGOS COMPLEMENTARES	SINAPI	H	0,15400000	18,05	2,78
88262	CARPINTEIRO DE FORMAS COM ENCARGOS COMPLEMENTARES	SINAPI	H	0,83800000	22,12	18,54
					TOTAL Mão de Obra com Encargos Complementares:	21,32

Serviço		FONTE	UNID	COEFICIENTE	PREÇO UNITÁRIO	TOTAL
92264	FABRICAÇÃO DE FÔRMA PARA PILARES E ESTRUTURAS SIMILARES, EM CHAPA DE MADEIRA COMPENSADA PLASTIFICADA, E = 18 MM. AF_09/2020	SINAPI	M2	0,09400000	223,50	21,01
					TOTAL Serviço:	21,01
					VALOR:	49,91

24.2.1. 92526 - MONTAGEM E DESMONTAGEM DE FÔRMA DE LAJE MACIÇA, PÉ-DIREITO SIMPLES, EM CHAPA DE MADEIRA COMPENSADA PLASTIFICADA, 10 UTILIZAÇÕES. AF_09/2020 (M2)

Equipamento		FONTE	UNID	COEFICIENTE	PREÇO UNITÁRIO	TOTAL
00010749	LOCAÇÃO DE ESCORA METALICA TELESCOPICA, COM ALTURA REGULAVEL DE *1,80* A *3,20* M, COM CAPACIDADE DE CARGA DE NO MINIMO 1000 KGF (10 KN), INCLUSO TRIPE E FORCADO	SINAPI	MES	0,39700000	4,56	1,81
					TOTAL Equipamento:	1,81

Material		FONTE	UNID	COEFICIENTE	PREÇO UNITÁRIO	TOTAL
00002692	DESMOLDANTE PROTETOR PARA FORMAS DE MADEIRA, DE BASE OLEOSA EMULSIONADA EM AGUA	SINAPI	L	0,00400000	8,49	0,03
00040270	VIGA DE ESCORAMENTO H20, DE MADEIRA, PESO DE 5,00 A 5,20 KG/M, COM EXTREMIDADES PLASTICAS	SINAPI	M	0,09500000	103,81	9,86
					TOTAL Material:	9,89

Mão de Obra com Encargos Complementares		FONTE	UNID	COEFICIENTE	PREÇO UNITÁRIO	TOTAL
88239	AJUDANTE DE CARPINTEIRO COM ENCARGOS COMPLEMENTARES	SINAPI	H	0,09200000	18,05	1,66
88262	CARPINTEIRO DE FORMAS COM ENCARGOS COMPLEMENTARES	SINAPI	H	0,50200000	22,12	11,10
					TOTAL Mão de Obra com Encargos Complementares:	12,76

Serviço		FONTE	UNID	COEFICIENTE	PREÇO UNITÁRIO	TOTAL
92268	FABRICAÇÃO DE FÔRMA PARA LAJES, EM CHAPA DE MADEIRA COMPENSADA PLASTIFICADA, E = 18 MM. AF_09/2020	SINAPI	M2	0,13600000	98,31	13,37
					TOTAL Serviço:	13,37
					VALOR:	37,83

24.2.2. C2862 - LASTRO DE BRITA (M3)

Material		FONTE	UNID	COEFICIENTE	PREÇO UNITÁRIO	TOTAL
10280	BRITA	SEINFRA	M3	1,15000000	71,2377	81,9234
					TOTAL Material:	81,9234

Mão de Obra		FONTE	UNID	COEFICIENTE	PREÇO UNITÁRIO	TOTAL
12543	SERVENTE	SEINFRA	H	2,00000000	15,5500	31,1000
					TOTAL Mão de Obra:	31,1000
					VALOR:	113,02



RELATÓRIO ANALÍTICO - COMPOSIÇÕES DE CUSTOS

OBRA:	EXECUÇÃO DE CONSTRUÇÃO DE ESCOLA DE UM PAVIMENTO COM 12 (DOZE) SALAS DE AULA - EEIF CENTRO EDUCACIONAL BETESDA, NO MUNICÍPIO DE TAUÁ/CE	DATA: 19/05/2023	BDI: 31,25%			
DESCRIÇÃO:	EXECUÇÃO DE CONSTRUÇÃO DE ESCOLA DE UM PAVIMENTO COM 12 (DOZE) SALAS DE AULA - EEIF CENTRO EDUCACIONAL BETESDA, NO MUNICÍPIO DE TAUÁ/CE	FONTE	VERSÃO	HORA	MES	REF.
LOCAL:	MUNICÍPIO DE TAUÁ-CE	ORSE	2022/11	111,84%	70,18%	02/2023
CLIENTE:	PREFEITURA MUNICIPAL DE TAUÁ	SEINFRA	027.1 COM DESONERAÇÃO	83,85%	47,76%	06/2021
		SINAPI	2022/07 COM DESONERAÇÃO	83,55%	47,46%	08/2022
		Composição	PRÓPRIA	0,00%	0,00%	

Comissão Permanente de Licitação Municipal
3789
Fls
C.M.E.

24.2.3. COMP-53 - FORNECIMENTO E INSTALAÇÃO DE LONA PLÁSTICA EM LAJE DE PISO DA QUADRA, ESPESSURA 150 MICRAS (M2)

Material	FONTE	UNID	COEFICIENTE	PREÇO UNITÁRIO	TOTAL	
00003777	LONA PLASTICA PESADA PRETA, E = 150 MICRA	SINAPI	M2	1,10000000	0,84	0,92
TOTAL Material:					0,92	

Mão de Obra com Encargos Complementares	FONTE	UNID	COEFICIENTE	PREÇO UNITÁRIO	TOTAL	
88270	IMPERMEABILIZADOR COM ENCARGOS COMPLEMENTARES	SINAPI	H	0,20000000	22,36	4,47
TOTAL Mão de Obra com Encargos Complementares:					4,47	
VALOR:					5,39	

4. COMP-54 - ARMAÇÃO EM TELA DE AÇO Q-92, AÇO CA-60, 4,2MM 15X15CM (M2)

Material	FONTE	UNID	COEFICIENTE	PREÇO UNITÁRIO	TOTAL	
00043132	ARAME RECOZIDO 16 BWG, D = 1,65 MM (0,016 KG/M) OU 18 BWG, D = 1,25 MM (0,01 KG/M)	SINAPI	KG	0,01500000	21,22	0,32
00021141	TELA DE AÇO SOLDADA NERVURADA, CA-60, Q-92, (1,48 KG/M2), DIAMETRO DO FIO = 4,2 MM, LARGURA = 2,45 X 60 M DE COMPRIMENTO, ESPACAMENTO DA MALHA = 15 X 15 CM	SINAPI	M2	1,03000000	14,47	14,90
TOTAL Material:					15,22	

Mão de Obra com Encargos Complementares	FONTE	UNID	COEFICIENTE	PREÇO UNITÁRIO	TOTAL	
88245	ARMADOR COM ENCARGOS COMPLEMENTARES	SINAPI	H	0,03000000	22,29	0,67
88316	SERVEnte COM ENCARGOS COMPLEMENTARES	SINAPI	H	0,06000000	16,83	1,01
TOTAL Mão de Obra com Encargos Complementares:					1,68	
VALOR:					16,90	

24.2.5. COMP-55 - PISO EM CONCRETO 20Mpa USINADO, ESPESSURA 7CM, INCLUSO SELANTE A BASE DE POLIURETANO (DIMENSÕES 1X1CM, JUNTA DE DILATAÇÃO) (M2)

Material	FONTE	UNID	COEFICIENTE	PREÇO UNITÁRIO	TOTAL	
0000142	SELANTE ELASTICO MONOCOMPONENTE A BASE DE POLIURETANO (PU) PARA JUNTAS DIVERSAS	SINAPI	310ML	0,10834770	42,42	4,60
TOTAL Material:					4,60	

Mão de Obra com Encargos Complementares	FONTE	UNID	COEFICIENTE	PREÇO UNITÁRIO	TOTAL	
88309	PEDREIRO COM ENCARGOS COMPLEMENTARES	SINAPI	H	0,42700000	22,36	9,55
88316	SERVEnte COM ENCARGOS COMPLEMENTARES	SINAPI	H	0,63730000	16,83	10,73
TOTAL Mão de Obra com Encargos Complementares:					20,28	

Serviço	FONTE	UNID	COEFICIENTE	PREÇO UNITÁRIO	TOTAL	
94970	CONCRETO FCK = 20MPA, TRAÇO 1:2,7:3 (EM MASSA SECA DE CIMENTO/ AREIA MÉDIA/ BRITA 1) - PREPARO MECÂNICO COM BETONEIRA 600 L. AF_05/2021	SINAPI	M3	0,07140000	397,46	28,38
TOTAL Serviço:					28,38	
VALOR:					53,26	

25.1.1. 103323 - ALVENARIA DE VEDAÇÃO DE BLOCOS CERÂMICOS FURADOS NA VERTICAL DE 9X19X39 CM (ESPESSURA 9 CM) E ARGAMASSA DE ASSENTAMENTO COM PREPARO MANUAL. AF_12/2021 (M2)

Material	FONTE	UNID	COEFICIENTE	PREÇO UNITÁRIO	TOTAL
----------	-------	------	-------------	----------------	-------

[Handwritten signatures and initials]



RELATÓRIO ANALÍTICO - COMPOSIÇÕES DE CUSTOS

OBRA:	EXECUÇÃO DE CONSTRUÇÃO DE ESCOLA DE UM PAVIMENTO COM 12 (DOZE) SALAS DE AULA - EEIF CENTRO EDUCACIONAL BETESDA, NO MUNICÍPIO DE TAUÁ/CE	DATA : 18/05/2023	BDI : 31,25%			
DESCRIÇÃO:	EXECUÇÃO DE CONSTRUÇÃO DE ESCOLA DE UM PAVIMENTO COM 12 (DOZE) SALAS DE AULA - EEIF CENTRO EDUCACIONAL BETESDA, NO MUNICÍPIO DE TAUÁ/CE	FONTE	VERSÃO	HORA	MES	REF.
LOCAL:	MUNICÍPIO DE TAUÁ-CE	ORSE	2022/11	111,84%	70,18%	02/2023
CLIENTE:	PREFEITURA MUNICIPAL DE TAUÁ/CE	SEINFRA	027.1 COM DESONERAÇÃO	83,85%	47,78%	05/2021
		SINAPI	2022/07 COM DESONERAÇÃO	83,55%	47,48%	08/2022
		Composição	PRÓPRIA	0,00%	0,00%	

00037592	BLOCO CERAMICO / TIJOLO VAZADO PARA ALVENARIA DE VEDACAO, FUROS NA VERTICAL,, 9 X 19 X 39 CM (NBR 15270)	SINAPI	UN	13,60000000	1,64	22,30
00037395	PINO DE ACO COM FURO, HASTE = 27 MM (ACAO DIRETA)	SINAPI	CENTO	0,00500000	37,70	0,18
00034557	TELA DE ACO SOLDADA GALVANIZADA/ZINCADA PARA ALVENARIA, FIO D = *1,20 A 1,70* MM, MALHA 15 X 15 MM, (C X L) *50 X 7,5* CM	SINAPI	M	0,42000000	2,73	1,14
TOTAL Material:						23,62

Mão de Obra com Encargos Complementares		FONTE	UNID	COEFICIENTE	PREÇO UNITÁRIO	TOTAL
88309	PEDREIRO COM ENCARGOS COMPLEMENTARES	SINAPI	H	0,59000000	22,36	13,19
88316	SERVENTE COM ENCARGOS COMPLEMENTARES	SINAPI	H	0,29500000	16,83	4,96
TOTAL Mão de Obra com Encargos Complementares:						18,15

Serviço		FONTE	UNID	COEFICIENTE	PREÇO UNITÁRIO	TOTAL
87369	ARGAMASSA TRAÇO 1:2:8 (EM VOLUME DE CIMENTO, CAL E AREIA MÉDIA ÚMIDA) PARA EMBOÇO/MASSA ÚNICA/ASSENTAMENTO DE ALVENARIA DE VEDAÇÃO, PREPARO MANUAL. AF_08/2019	SINAPI	M3	0,01040000	584,41	6,07
TOTAL Serviço:						6,07
VALOR:						47,84

25.1.2. COMP-06 - COBOGÓ DE CONCRETO (ELEMENTO VAZADO-CB1) - (10x40x40cm) ASSENTADO COM ARGAMASSA TRAÇO 1:4 (CIMENTO, AREIA) (M2)

Material		FONTE	UNID	COEFICIENTE	PREÇO UNITÁRIO	TOTAL
00000665	ELEMENTO VAZADO DE CONCRETO, QUADRICULADO, 16 FUROS *50 X 50 X 7* CM	SINAPI	UN	4,00000000	30,71	122,84
TOTAL Material:						122,84

Mão de Obra com Encargos Complementares		FONTE	UNID	COEFICIENTE	PREÇO UNITÁRIO	TOTAL
88309	PEDREIRO COM ENCARGOS COMPLEMENTARES	SINAPI	H	0,85000000	22,36	19,01
88316	SERVENTE COM ENCARGOS COMPLEMENTARES	SINAPI	H	0,85000000	16,83	14,31
TOTAL Mão de Obra com Encargos Complementares:						33,32

Serviço		FONTE	UNID	COEFICIENTE	PREÇO UNITÁRIO	TOTAL
8631	ARGAMASSA TRAÇO 1:4 (EM VOLUME DE CIMENTO E AREIA MÉDIA ÚMIDA), PREPARO MANUAL. AF_08/2019	SINAPI	M3	0,00480000	509,12	2,44
TOTAL Serviço:						2,44
VALOR:						158,60

25.2.1. 103323 - ALVENARIA DE VEDAÇÃO DE BLOCOS CERÂMICOS FURADOS NA VERTICAL DE 9X19X39 CM (ESPESSURA 9 CM) E ARGAMASSA DE ASSENTAMENTO COM PREPARO MANUAL. AF_12/2021 (M2)

Material		FONTE	UNID	COEFICIENTE	PREÇO UNITÁRIO	TOTAL
00037592	BLOCO CERAMICO / TIJOLO VAZADO PARA ALVENARIA DE VEDACAO, FUROS NA VERTICAL,, 9 X 19 X 39 CM (NBR 15270)	SINAPI	UN	13,60000000	1,64	22,30
00037395	PINO DE ACO COM FURO, HASTE = 27 MM (ACAO DIRETA)	SINAPI	CENTO	0,00500000	37,70	0,18
00034557	TELA DE ACO SOLDADA GALVANIZADA/ZINCADA PARA ALVENARIA, FIO D = *1,20 A 1,70* MM, MALHA 15 X 15 MM, (C X L) *50 X 7,5* CM	SINAPI	M	0,42000000	2,73	1,14
TOTAL Material:						23,62

Mão de Obra com Encargos Complementares		FONTE	UNID	COEFICIENTE	PREÇO UNITÁRIO	TOTAL
88309	PEDREIRO COM ENCARGOS COMPLEMENTARES	SINAPI	H	0,59000000	22,36	13,19
88316	SERVENTE COM ENCARGOS COMPLEMENTARES	SINAPI	H	0,29500000	16,83	4,96
TOTAL Mão de Obra com Encargos Complementares:						18,15

Serviço		FONTE	UNID	COEFICIENTE	PREÇO UNITÁRIO	TOTAL
---------	--	-------	------	-------------	----------------	-------

[Handwritten signatures and initials]



RELATÓRIO ANALÍTICO - COMPOSIÇÕES DE CUSTOS

OBRA:	EXECUÇÃO DE CONSTRUÇÃO DE ESCOLA DE UM PAVIMENTO COM 12 (DOZE) SALAS DE AULA - EEIF CENTRO EDUCACIONAL BETESDA, NO MUNICÍPIO DE TAUÁ/CE	DATA : 19/05/2023		BDI : 31,25%	
DESCRIÇÃO:	EXECUÇÃO DE CONSTRUÇÃO DE ESCOLA DE UM PAVIMENTO COM 12 (DOZE) SALAS DE AULA - EEIF CENTRO EDUCACIONAL BETESDA, NO MUNICÍPIO DE TAUÁ/CE	FONTE	VERSÃO	HORA	MES
LOCAL:	MUNICÍPIO DE TAUÁ-CE	ORSE	2022/11	111,84%	70,18%
CLIENTE:	PREFEITURA MUNICIPAL DE TAUÁ	SEINFRA	027.1 COM DESONERAÇÃO	83,85%	47,76%
		SINAPI	2022/07 COM DESONERAÇÃO	83,55%	47,46%
		Composição	PRÓPRIA	0,00%	0,00%

87369	ARGAMASSA TRAÇO 1:2:8 (EM VOLUME DE CIMENTO, CAL E AREIA MÉDIA ÚMIDA) PARA EMBOÇO/MASSA ÚNICA/ASSENTAMENTO DE ALVENARIA DE VEDAÇÃO, PREPARO MANUAL. AF_08/2019	SINAPI	M3	0,01040000	584,41	6,07
					TOTAL Serviço:	6,07
					VALOR:	47,84

25.2.2. COMP-56 - LAJE PRÉ-MOLDADA PARA ASSENTOS E=13CM (M2)

Material	FONTE	UNID	COEFICIENTE	PREÇO UNITÁRIO	TOTAL	
00043059	ACO CA-60, 4,2 MM, OU 5,0 MM, OU 6,0 MM, OU 7,0 MM, VERGALHAO	SINAPI	KG	0,47100000	4,52	
00003736	LAJE PRE-MOLDADA CONVENCIONAL (LAJOTAS + VIGOTAS) PARA FORRO, UNIDIRECIONAL, SOBRECARGA DE 100 KG/M2, VAO ATE 4,00 M (SEM COLOCACAO)	SINAPI	M2	1,00000000	44,88	
00004491	PONTALETE *7,5 X 7,5* CM EM PINUS, MISTA OU EQUIVALENTE DA REGIAO - BRUTA	SINAPI	M	0,29000000	3,07	
00005061	PREGO DE ACO POLIDO COM CABECA 18 X 27 (2 1/2 X 10)	SINAPI	KG	0,03000000	0,53	
00006189	TABUA NAO APARELHADA *2,5 X 30* CM, EM MACARANDUBA, ANGELIM OU EQUIVALENTE DA REGIAO - BRUTA	SINAPI	M	0,17000000	4,83	
					TOTAL Material:	57,83

Mão de Obra com Encargos Complementares	FONTE	UNID	COEFICIENTE	PREÇO UNITÁRIO	TOTAL	
88239	AJUDANTE DE CARPINTEIRO COM ENCARGOS COMPLEMENTARES	SINAPI	H	0,16000000	2,89	
88262	CARPINTEIRO DE FORMAS COM ENCARGOS COMPLEMENTARES	SINAPI	H	0,16000000	3,54	
88309	PEDREIRO COM ENCARGOS COMPLEMENTARES	SINAPI	H	0,35000000	7,83	
88316	SERVEnte COM ENCARGOS COMPLEMENTARES	SINAPI	H	0,36000000	6,06	
					TOTAL Mão de Obra com Encargos Complementares:	20,32

Serviço	FONTE	UNID	COEFICIENTE	PREÇO UNITÁRIO	TOTAL	
94970	CONCRETO FCK = 20MPA, TRAÇO 1:2,7:3 (EM MASSA SECA DE CIMENTO/ AREIA MÉDIA/ BRITA 1) - PREPARO MECÂNICO COM BETONEIRA 600 L. AF_05/2021	SINAPI	M3	0,03300000	13,12	
					TOTAL Serviço:	13,12
					VALOR:	91,27

26.1. C4554 - TELHA DE ALUMÍNIO, TRAPEZOIDAL e = 0,7mm (M2)

Material	FONTE	UNID	COEFICIENTE	PREÇO UNITÁRIO	TOTAL	
11215	GANCHO COM PORCA E ARRUELA	SEINFRA	UN	3,00000000	5,1051	
11920	TALA DE AJUSTE	SEINFRA	UN	0,2525	0,7575	
18434	TELHA DE ALUMÍNIO, TRAPEZOIDAL e = 0,7mm	SEINFRA	M2	34,5109	34,5109	
					TOTAL Material:	40,3735

Mão de Obra	FONTE	UNID	COEFICIENTE	PREÇO UNITÁRIO	TOTAL	
11530	MONTADOR	SEINFRA	H	0,30000000	6,2310	
12543	SERVEnte	SEINFRA	H	0,30000000	4,6650	
					TOTAL Mão de Obra:	10,8960
					VALOR:	51,27

26.2. C0993 - CUMEEIRA DE ALUMÍNIO E=0.8mm (M)

Material	FONTE	UNID	COEFICIENTE	PREÇO UNITÁRIO	TOTAL
----------	-------	------	-------------	----------------	-------

Handwritten signatures and initials

RELATÓRIO ANALÍTICO - COMPOSIÇÕES DE CUSTOS



OBRA:	EXECUÇÃO DE CONSTRUÇÃO DE ESCOLA DE UM PAVIMENTO COM 12 (DOZE) SALAS DE AULA - EEIF CENTRO EDUCACIONAL BETESDA, NO MUNICÍPIO DE TAUÁ/CE	DATA: 19/05/2023	BDI: 31,25%
DESCRIÇÃO:	EXECUÇÃO DE CONSTRUÇÃO DE ESCOLA DE UM PAVIMENTO COM 12 (DOZE) SALAS DE AULA - EEIF CENTRO EDUCACIONAL BETESDA, NO MUNICÍPIO DE TAUÁ/CE	ORSE	2022/11
LOCAL:	MUNICÍPIO DE TAUÁ-CE	SEINFRA	027.1 COM DESONERAÇÃO
CLIENTE:	PREFEITURA MUNICIPAL DE TAUÁ	SINAPI	2022/07 COM DESONERAÇÃO
		Composição	PRÓPRIA
			HORA
			MES
			REF.
			111,84%
			70,18%
			02/2023
			83,85%
			47,76%
			05/2021
			83,55%
			47,46%
			08/2022
			0,00%
			0,00%

I1215	GANCHO COM PORCA E ARRUELA	SEINFRA	UN	3,00000000	1,7017	5,1051
I2048	TELHA DE ALUMÍNIO	SEINFRA	KG	1,42000000	28,1622	39,9903
TOTAL Material:						45,0954

Mão de Obra	FONTE	UNID	COEFICIENTE	PREÇO UNITÁRIO	TOTAL
I1530	MONTADOR	SEINFRA	H	0,20000000	4,1540
I2543	SERVENTE	SEINFRA	H	0,20000000	3,1100
TOTAL Mão de Obra:					7,2640
VALOR:					52,36

26.3. C4554 - TELHA DE ALUMÍNIO, TRAPEZOIDAL e = 0,7mm (M2)

Material	FONTE	UNID	COEFICIENTE	PREÇO UNITÁRIO	TOTAL
I1215	GANCHO COM PORCA E ARRUELA	SEINFRA	UN	3,00000000	5,1051
I1920	TALA DE AJUSTE	SEINFRA	UN	0,2525	0,7575
I8434	TELHA DE ALUMÍNIO, TRAPEZOIDAL e = 0,7mm	SEINFRA	M2	34,5109	34,5109
TOTAL Material:					40,3735

Mão de Obra	FONTE	UNID	COEFICIENTE	PREÇO UNITÁRIO	TOTAL
I1530	MONTADOR	SEINFRA	H	0,30000000	6,2310
I2543	SERVENTE	SEINFRA	H	0,30000000	4,6650
TOTAL Mão de Obra:					10,8960
VALOR:					51,27

26.4. C4554 - TELHA DE ALUMÍNIO, TRAPEZOIDAL e = 0,7mm (M2)

Material	FONTE	UNID	COEFICIENTE	PREÇO UNITÁRIO	TOTAL
I1215	GANCHO COM PORCA E ARRUELA	SEINFRA	UN	3,00000000	5,1051
I1920	TALA DE AJUSTE	SEINFRA	UN	0,2525	0,7575
I8434	TELHA DE ALUMÍNIO, TRAPEZOIDAL e = 0,7mm	SEINFRA	M2	34,5109	34,5109
TOTAL Material:					40,3735

Mão de Obra	FONTE	UNID	COEFICIENTE	PREÇO UNITÁRIO	TOTAL
I1530	MONTADOR	SEINFRA	H	0,30000000	6,2310
I2543	SERVENTE	SEINFRA	H	0,30000000	4,6650
TOTAL Mão de Obra:					10,8960
VALOR:					51,27

26.5. 94231 - RUFO EM CHAPA DE AÇO GALVANIZADO NÚMERO 24, CORTE DE 25 CM, INCLUSO TRANSPORTE VERTICAL. AF_07/2019 (M)

Equipamento Custo Horário	FONTE	UNID	COEFICIENTE	PREÇO UNITÁRIO	TOTAL
93282	GUINCHO ELÉTRICO DE COLUNA, CAPACIDADE 400 KG, COM MOTO FREIO, MOTOR TRIFÁSICO DE 1,25 CV - CHI DIURNO. AF_03/2016	SINAPI	CHI	0,01830000	0,33
93281	GUINCHO ELÉTRICO DE COLUNA, CAPACIDADE 400 KG, COM MOTO FREIO, MOTOR TRIFÁSICO DE 1,25 CV - CHP DIURNO. AF_03/2016	SINAPI	CHP	0,01320000	0,25
TOTAL Equipamento Custo Horário:					0,58



RELATÓRIO ANALÍTICO - COMPOSIÇÕES DE CUSTOS

OBRA:	EXECUÇÃO DE CONSTRUÇÃO DE ESCOLA DE UM PAVIMENTO COM 12 (DOZE) SALAS DE AULA - EEIF CENTRO EDUCACIONAL BETESDA, NO MUNICÍPIO DE TAUÁ/CE	DATA : 19/05/2023	BDI : 31,25%			
DESCRIÇÃO:	EXECUÇÃO DE CONSTRUÇÃO DE ESCOLA DE UM PAVIMENTO COM 12 (DOZE) SALAS DE AULA - EEIF CENTRO EDUCACIONAL BETESDA, NO MUNICÍPIO DE TAUÁ/CE	FONTE	VERSÃO	HORA	MES	REF.
LOCAL:	MUNICÍPIO DE TAUÁ-CE	ORSE	2022/11	111,84%	70,18%	02/2023
CLIENTE:	PREFEITURA MUNICIPAL DE TAUÁ	SEINFRA	027.1 COM DESONERAÇÃO	83,85%	47,76%	05/2021
		SINAPI	2022/07 COM DESONERAÇÃO	83,55%	47,46%	08/2022
		Composição	PRÓPRIA	0,00%	0,00%	

Material		FONTE	UNID	COEFICIENTE	PREÇO UNITÁRIO	TOTAL
00005061	PREGO DE AÇO POLIDO COM CABECA 18 X 27 (2 1/2 X 10)	SINAPI	KG	0,00600000	17,64	0,10
00005104	REBITE DE ALUMÍNIO VAZADO DE REPUXO, 3,2 X 8 MM (1KG = 1025 UNIDADES)	SINAPI	KG	0,00120000	62,66	0,07
00040873	RUFO INTERNO/EXTERNO DE CHAPA DE AÇO GALVANIZADA NUM 24, CORTE 25 CM	SINAPI	M	1,05000000	28,85	30,29
00000142	SELANTE ELÁSTICO MONOCOMPONENTE A BASE DE POLIURETANO (PU) PARA JUNTAS DIVERSAS	SINAPI	310ML	0,19800000	42,42	8,39
00013388	SOLDA EM BARRA DE ESTANHO-CHUMBO 50/50	SINAPI	KG	0,04500000	250,25	11,26
TOTAL Material:						50,11

Mão de Obra com Encargos Complementares		FONTE	UNID	COEFICIENTE	PREÇO UNITÁRIO	TOTAL
88316	SERVEnte COM ENCARGOS COMPLEMENTARES	SINAPI	H	0,20700000	16,83	3,48
88323	TELHADISTA COM ENCARGOS COMPLEMENTARES	SINAPI	H	0,11200000	21,92	2,45
TOTAL Mão de Obra com Encargos Complementares:						5,93

VALOR: 56,62

26.6. COMP-57 - FORNECIMENTO E MONTAGEM DE ESTRUTURA METÁLICA CONF. PROJETO ESPEC. (KG)

Material		FONTE	UNID	COEFICIENTE	PREÇO UNITÁRIO	TOTAL
10824	COMPONENTES ESTRUTURAIS DE AÇO	SEINFRA	KG	1,00000000	6,91	6,91
TOTAL Material:						6,91

Mão de Obra com Encargos Complementares		FONTE	UNID	COEFICIENTE	PREÇO UNITÁRIO	TOTAL
88278	MONTADOR DE ESTRUTURA METÁLICA COM ENCARGOS COMPLEMENTARES	SINAPI	H	0,18580000	17,05	3,17
88316	SERVEnte COM ENCARGOS COMPLEMENTARES	SINAPI	H	0,18580000	16,83	3,13
TOTAL Mão de Obra com Encargos Complementares:						6,30

VALOR: 13,21

27. COMP-20 - IMPERMEABILIZAÇÃO COM TINTA BETUMINOSA EM FUNDAÇÕES, BALDRAMES (M2)

Material		FONTE	UNID	COEFICIENTE	PREÇO UNITÁRIO	TOTAL
00007319	TINTA ASFÁLTICA IMPERMEABILIZANTE DISPERSA EM ÁGUA, PARA MATERIAIS CIMENTÍCIOS	SINAPI	L	0,40000000	11,86	4,74
TOTAL Material:						4,74

Mão de Obra com Encargos Complementares		FONTE	UNID	COEFICIENTE	PREÇO UNITÁRIO	TOTAL
88316	SERVEnte COM ENCARGOS COMPLEMENTARES	SINAPI	H	0,40000000	16,83	6,73
TOTAL Mão de Obra com Encargos Complementares:						6,73

VALOR: 11,47

28.1. 87878 - CHAPISCO APLICADO EM ALVENARIAS E ESTRUTURAS DE CONCRETO INTERNAS, COM COLHER DE PEDREIRO. ARGAMASSA TRAÇO 1:3 COM PREPARO MANUAL. AF_06/2014 (M2)

Mão de Obra com Encargos Complementares		FONTE	UNID	COEFICIENTE	PREÇO UNITÁRIO	TOTAL
88309	PEDREIRO COM ENCARGOS COMPLEMENTARES	SINAPI	H	0,07000000	22,36	1,56
88316	SERVEnte COM ENCARGOS COMPLEMENTARES	SINAPI	H	0,00700000	16,83	0,11
TOTAL Mão de Obra com Encargos Complementares:						1,67

Serviço		FONTE	UNID	COEFICIENTE	PREÇO UNITÁRIO	TOTAL
---------	--	-------	------	-------------	----------------	-------



RELATÓRIO ANALÍTICO - COMPOSIÇÕES DE CUSTOS

OBRA:	EXECUÇÃO DE CONSTRUÇÃO DE ESCOLA DE UM PAVIMENTO COM 12 (DOZE) SALAS DE AULA - EEIF CENTRO EDUCACIONAL BETESDA, NO MUNICÍPIO DE TAUÁ/CE	DATA: 19/05/2023		BDI: 31,25%		
DESCRIÇÃO:	EXECUÇÃO DE CONSTRUÇÃO DE ESCOLA DE UM PAVIMENTO COM 12 (DOZE) SALAS DE AULA - EEIF CENTRO EDUCACIONAL BETESDA, NO MUNICÍPIO DE TAUÁ/CE	FONTE	VERSÃO	HORA	MES	REF.
LOCAL:	MUNICÍPIO DE TAUÁ-CE	ORSE	2022/11	111,84%	70,18%	02/2023
CLIENTE:	PREFEITURA MUNICIPAL DE TAUÁ	SEINFRA	027.1 COM DESONERAÇÃO	83,85%	47,76%	05/2021
		SINAPI	2022/07 COM DESONERAÇÃO	83,55%	47,46%	08/2022
		Composição	PRÓPRIA	0,00%	0,00%	

87377	ARGAMASSA TRAÇO 1:3 (EM VOLUME DE CIMENTO E AREIA GROSSA ÚMIDA) PARA CHAPISCO CONVENCIONAL, PREPARO MANUAL. AF_08/2019	SINAPI	M3	0,00420000	550,55	2,31
TOTAL Serviço:						2,31
VALOR:						3,98

37994
Fis
C.P.L.

28.2. 87535 - EMBOÇO, PARA RECEBIMENTO DE CERÂMICA, EM ARGAMASSA TRAÇO 1:2:8, PREPARO MECÂNICO COM BETONEIRA 400L, APLICADO MANUALMENTE EM FACES INTERNAS DE PAREDES, PARA AMBIENTE COM ÁREA MAIOR QUE 10M2, ESPESSURA DE 20MM, COM EXECUÇÃO DE TALISCAS. AF_06/2014 (M2)

Mão de Obra com Encargos Complementares		FONTE	UNID	COEFICIENTE	PREÇO UNITÁRIO	TOTAL
88309	PEDREIRO COM ENCARGOS COMPLEMENTARES	SINAPI	H	0,32000000	22,36	7,15
88316	SERVENTE COM ENCARGOS COMPLEMENTARES	SINAPI	H	0,11800000	16,83	1,98
TOTAL Mão de Obra com Encargos Complementares:						9,13
Serviço		FONTE	UNID	COEFICIENTE	PREÇO UNITÁRIO	TOTAL
87292	ARGAMASSA TRAÇO 1:2:8 (EM VOLUME DE CIMENTO, CAL E AREIA MÉDIA ÚMIDA) PARA EMBOÇO/MASSA ÚNICA/ASSENTAMENTO DE ALVENARIA DE VEDAÇÃO, PREPARO MECÂNICO COM BETONEIRA 400 L. AF_08/2019	SINAPI	M3	0,03760000	487,04	18,31
TOTAL Serviço:						18,31
VALOR:						27,44

28.3. 87543 - MASSA ÚNICA, PARA RECEBIMENTO DE PINTURA OU CERÂMICA, ARGAMASSA INDUSTRIALIZADA, PREPARO MECÂNICO, APLICADO COM EQUIPAMENTO DE MISTURA E PROJEÇÃO DE 1,5 M3/H EM FACES INTERNAS DE PAREDES, ESPESSURA DE 5MM, SEM EXECUÇÃO DE TALISCAS. AF_06/2014 (M2)

Mão de Obra com Encargos Complementares		FONTE	UNID	COEFICIENTE	PREÇO UNITÁRIO	TOTAL
88309	PEDREIRO COM ENCARGOS COMPLEMENTARES	SINAPI	H	0,20000000	22,36	4,47
88316	SERVENTE COM ENCARGOS COMPLEMENTARES	SINAPI	H	0,02500000	16,83	0,42
TOTAL Mão de Obra com Encargos Complementares:						4,89
Serviço		FONTE	UNID	COEFICIENTE	PREÇO UNITÁRIO	TOTAL
7407	ARGAMASSA INDUSTRIALIZADA PARA REVESTIMENTOS, MISTURA E PROJEÇÃO DE 1,5 M³/H DE ARGAMASSA. AF_08/2019	SINAPI	M3	0,01130000	1.463,59	16,53
TOTAL Serviço:						16,53
VALOR:						21,42

29.1. 88489 - APLICAÇÃO MANUAL DE PINTURA COM TINTA LÁTEX ACRÍLICA EM PAREDES, DUAS DEMÃOS. AF_06/2014 (M2)

Material		FONTE	UNID	COEFICIENTE	PREÇO UNITÁRIO	TOTAL
00007356	TINTA LATEX ACRILICA PREMIUM, COR BRANCO FOSCO	SINAPI	L	0,33000000	20,81	6,86
TOTAL Material:						6,86
Mão de Obra com Encargos Complementares		FONTE	UNID	COEFICIENTE	PREÇO UNITÁRIO	TOTAL
88310	PINTOR COM ENCARGOS COMPLEMENTARES	SINAPI	H	0,18700000	23,43	4,38
88316	SERVENTE COM ENCARGOS COMPLEMENTARES	SINAPI	H	0,06900000	16,83	1,16
TOTAL Mão de Obra com Encargos Complementares:						5,54
VALOR:						12,40

29.2. COMP-58 - PINTURA PRIME EPÓXI PARA ESTRUTURA DE CONCRETO, 2 DEMÃOS (M2)



RELATÓRIO ANALÍTICO - COMPOSIÇÕES DE CUSTOS

OBRA:	EXECUÇÃO DE CONSTRUÇÃO DE ESCOLA DE UM PAVIMENTO COM 12 (DOZE) SALAS DE AULA - EEIF CENTRO EDUCACIONAL BETESDA, NO MUNICÍPIO DE TAUÁ/CE	DATA : 19/05/2023	BDI : 31,25%			
DESCRIÇÃO:	EXECUÇÃO DE CONSTRUÇÃO DE ESCOLA DE UM PAVIMENTO COM 12 (DOZE) SALAS DE AULA - EEIF CENTRO EDUCACIONAL BETESDA, NO MUNICÍPIO DE TAUÁ/CE	FONTE	VERSÃO	HORA	MES	REF.
LOCAL:	MUNICÍPIO DE TAUÁ-CE	ORSE	2022/11	111,84%	70,18%	02/2023
CLIENTE:	PREFEITURA MUNICIPAL DE TAUÁ/CE	SEINFRA	027.1 COM DESONERAÇÃO	83,85%	47,76%	06/2021
		SINAPI	2022/07 COM DESONERAÇÃO	83,55%	47,48%	08/2022
		Composição	PRÓPRIA	0,00%	0,00%	

Material		FONTE	UNID	COEFICIENTE	PREÇO UNITÁRIO	TOTAL
00005318	DILUENTE AGUARRAS	SINAPI	L	0,05000000	19,07	0,95
00007304	TINTA EPOXI BASE AGUA PREMIUM, BRANCA	SINAPI	L	0,50000000	61,07	30,54
TOTAL Material:						31,49

Mão de Obra com Encargos Complementares		FONTE	UNID	COEFICIENTE	PREÇO UNITÁRIO	TOTAL
88310	PINTOR COM ENCARGOS COMPLEMENTARES	SINAPI	H	0,40000000	23,43	9,37
88316	SERVENTE COM ENCARGOS COMPLEMENTARES	SINAPI	H	0,35000000	16,83	5,89
TOTAL Mão de Obra com Encargos Complementares:						15,26
VALOR:						46,75

3.1. 93671 - DISJUNTOR TRIPOLAR TIPO DIN, CORRENTE NOMINAL DE 32A - FORNECIMENTO E INSTALAÇÃO. AF_10/2020 (UN)

Material		FONTE	UNID	COEFICIENTE	PREÇO UNITÁRIO	TOTAL
00034709	DISJUNTOR TIPO DIN/IEC, TRIPOLAR DE 10 ATE 50A	SINAPI	UN	1,00000000	68,90	68,90
00001573	TERMINAL A COMPRESSAO EM COBRE ESTANHADO PARA CABO 6 MM2, 1 FURO E 1 COMPRESSAO, PARA PARAFUSO DE FIXACAO M6	SINAPI	UN	3,00000000	1,39	4,17
TOTAL Material:						73,07

Mão de Obra com Encargos Complementares		FONTE	UNID	COEFICIENTE	PREÇO UNITÁRIO	TOTAL
88247	AUXILIAR DE ELETRICISTA COM ENCARGOS COMPLEMENTARES	SINAPI	H	0,27340000	18,41	5,03
88264	ELETRICISTA COM ENCARGOS COMPLEMENTARES	SINAPI	H	0,27340000	22,59	6,17
TOTAL Mão de Obra com Encargos Complementares:						11,20
VALOR:						84,27

30.1.2. 93655 - DISJUNTOR MONOPOLAR TIPO DIN, CORRENTE NOMINAL DE 20A - FORNECIMENTO E INSTALAÇÃO. AF_10/2020 (UN)

Material		FONTE	UNID	COEFICIENTE	PREÇO UNITÁRIO	TOTAL
00034653	DISJUNTOR TIPO DIN/IEC, MONOPOLAR DE 6 ATE 32A	SINAPI	UN	1,00000000	9,80	9,80
00001571	TERMINAL A COMPRESSAO EM COBRE ESTANHADO PARA CABO 4 MM2, 1 FURO E 1 COMPRESSAO, PARA PARAFUSO DE FIXACAO M5	SINAPI	UN	1,00000000	1,16	1,16
TOTAL Material:						10,96

Mão de Obra com Encargos Complementares		FONTE	UNID	COEFICIENTE	PREÇO UNITÁRIO	TOTAL
88247	AUXILIAR DE ELETRICISTA COM ENCARGOS COMPLEMENTARES	SINAPI	H	0,06630000	18,41	1,22
88264	ELETRICISTA COM ENCARGOS COMPLEMENTARES	SINAPI	H	0,06630000	22,59	1,49
TOTAL Mão de Obra com Encargos Complementares:						2,71
VALOR:						13,67

30.2.1. 91836 - ELETRODUTO FLEXÍVEL CORRUGADO, PVC, DN 32 MM (1"), PARA CIRCUITOS TERMINAIS, INSTALADO EM FORRO - FORNECIMENTO E INSTALAÇÃO. AF_12/2015 (M)

Material		FONTE	UNID	COEFICIENTE	PREÇO UNITÁRIO	TOTAL
00002690	ELETRODUTO PVC FLEXIVEL CORRUGADO, COR AMARELA, DE 32 MM	SINAPI	M	1,10000000	4,43	4,87
TOTAL Material:						4,87

Mão de Obra com Encargos Complementares		FONTE	UNID	COEFICIENTE	PREÇO UNITÁRIO	TOTAL
88247	AUXILIAR DE ELETRICISTA COM ENCARGOS COMPLEMENTARES	SINAPI	H	0,09000000	18,41	1,65



RELATÓRIO ANALÍTICO - COMPOSIÇÕES DE CUSTOS

OBRA:	EXECUÇÃO DE CONSTRUÇÃO DE ESCOLA DE UM PAVIMENTO COM 12 (DOZE) SALAS DE AULA - EEIF CENTRO EDUCACIONAL BETESDA, NO MUNICÍPIO DE TAUÁ/CE	DATA : 19/05/2023	BDI : 31,25%
DESCRIÇÃO:	EXECUÇÃO DE CONSTRUÇÃO DE ESCOLA DE UM PAVIMENTO COM 12 (DOZE) SALAS DE AULA - EEIF CENTRO EDUCACIONAL BETESDA, NO MUNICÍPIO DE TAUÁ/CE	FONTE	VERSÃO
LOCAL:	MUNICÍPIO DE TAUÁ-CE	ORSE	2022/11
CLIENTE:	PREFEITURA MUNICIPAL DE TAUÁ	SEINFRA	027.1 COM DESONERAÇÃO
		SINAPI	2022/07 COM DESONERAÇÃO
		Composição	PRÓPRIA
			HORA
			MES
			REF.
			111,84%
			70,18%
			02/2023
			83,85%
			47,76%
			05/2021
			83,55%
			47,46%
			08/2022
			0,00%
			0,00%

88264	ELETRICISTA COM ENCARGOS COMPLEMENTARES	SINAPI	H	0,09000000	22,59	2,03
TOTAL Mão de Obra com Encargos Complementares:						3,68

Serviço	FONTE	UNID	COEFICIENTE	PREÇO UNITÁRIO	TOTAL	
91170	FIXAÇÃO DE TUBOS HORIZONTAIS DE PVC, CPVC OU COBRE DIÂMETROS MENORES OU IGUAIS A 40 MM OU ELETROCALHAS ATÉ 150MM DE LARGURA, COM ABRAÇADEIRA METÁLICA RÍGIDA TIPO D 1/2, FIXADA EM PERFILADO EM LAJE. AF_05/2015	SINAPI	M	1,00000000	3,06	3,06
TOTAL Serviço:					3,06	
VALOR:					11,61	

30.2.2. 91864 - ELETRODUTO RÍGIDO ROSCÁVEL, PVC, DN 32 MM (1"), PARA CIRCUITOS TERMINAIS, INSTALADO EM FORRO - FORNECIMENTO E INSTALAÇÃO. AF_12/2015 (M)

Material	FONTE	UNID	COEFICIENTE	PREÇO UNITÁRIO	TOTAL	
0002685	ELETRODUTO DE PVC RIGIDO ROSCAVEL DE 1", SEM LUVA	SINAPI	M	1,01700000	7,69	7,82
TOTAL Material:					7,82	

Mão de Obra com Encargos Complementares	FONTE	UNID	COEFICIENTE	PREÇO UNITÁRIO	TOTAL	
88247	AUXILIAR DE ELETRICISTA COM ENCARGOS COMPLEMENTARES	SINAPI	H	0,10600000	18,41	1,95
88264	ELETRICISTA COM ENCARGOS COMPLEMENTARES	SINAPI	H	0,10600000	22,59	2,39
TOTAL Mão de Obra com Encargos Complementares:					4,34	

Serviço	FONTE	UNID	COEFICIENTE	PREÇO UNITÁRIO	TOTAL	
91170	FIXAÇÃO DE TUBOS HORIZONTAIS DE PVC, CPVC OU COBRE DIÂMETROS MENORES OU IGUAIS A 40 MM OU ELETROCALHAS ATÉ 150MM DE LARGURA, COM ABRAÇADEIRA METÁLICA RÍGIDA TIPO D 1/2, FIXADA EM PERFILADO EM LAJE. AF_05/2015	SINAPI	M	1,00000000	3,06	3,06
TOTAL Serviço:					3,06	
VALOR:					15,22	

30.2.3. 95805 - CONDULETE DE PVC, TIPO B, PARA ELETRODUTO DE PVC SOLDÁVEL DN 25 MM (3/4"), APARENTE - FORNECIMENTO E INSTALAÇÃO. AF_11/2016 (UN)

Material	FONTE	UNID	COEFICIENTE	PREÇO UNITÁRIO	TOTAL	
00011950	BUCHA DE NYLON SEM ABA S6, COM PARAFUSO DE 4,20 X 40 MM EM AÇO ZINCADO COM ROSCA SOBERBA, CABECA CHATA E FENDA PHILLIPS	SINAPI	UN	2,00000000	0,18	0,36
00012010	CONDULETE EM PVC, TIPO "B", SEM TAMPA, DE 1/2" OU 3/4"	SINAPI	UN	1,00000000	8,24	8,24
TOTAL Material:					8,60	

Mão de Obra com Encargos Complementares	FONTE	UNID	COEFICIENTE	PREÇO UNITÁRIO	TOTAL	
88247	AUXILIAR DE ELETRICISTA COM ENCARGOS COMPLEMENTARES	SINAPI	H	0,28890000	18,41	5,31
88264	ELETRICISTA COM ENCARGOS COMPLEMENTARES	SINAPI	H	0,28890000	22,59	6,52
TOTAL Mão de Obra com Encargos Complementares:					11,83	
VALOR:					20,43	

30.3.1. 91925 - CABO DE COBRE FLEXÍVEL ISOLADO, 1,5 MM², ANTI-CHAMA 0,6/1,0 KV, PARA CIRCUITOS TERMINAIS - FORNECIMENTO E INSTALAÇÃO. AF_12/2015 (M)

Material	FONTE	UNID	COEFICIENTE	PREÇO UNITÁRIO	TOTAL	
00000993	CABO DE COBRE, FLEXIVEL, CLASSE 4 OU 5, ISOLACAO EM PVC/IA, ANTICHAMA BWF-B, COBERTURA PVC-ST1, ANTICHAMA BWF-B, 1 CONDUTOR, 0,6/1 KV, SECAO NOMINAL 1,5 MM2	SINAPI	M	1,19000000	2,29	2,72



RELATÓRIO ANALÍTICO - COMPOSIÇÕES DE CUSTOS

OBRA:	EXECUÇÃO DE CONSTRUÇÃO DE ESCOLA DE UM PAVIMENTO COM 12 (DOZE) SALAS DE AULA - EEIF CENTRO EDUCACIONAL BETESDA, NO MUNICÍPIO DE TAUÁ/CE	DATA: 19/05/2023	BDI: 31,25%			
DESCRIÇÃO:	EXECUÇÃO DE CONSTRUÇÃO DE ESCOLA DE UM PAVIMENTO COM 12 (DOZE) SALAS DE AULA - EEIF CENTRO EDUCACIONAL BETESDA, NO MUNICÍPIO DE TAUÁ/CE	ORSE	VERSÃO	HORA	MES	REF.
LOCAL:	MUNICÍPIO DE TAUÁ-CE	SEINFRA	2022/11	111,84%	70,18%	02/2023
CLIENTE:	PREFEITURA MUNICIPAL DE TAUÁ	SINAPI	027.1 COM DESONERAÇÃO	83,85%	47,76%	05/2021
		SINAPI	2022/07 COM DESONERAÇÃO	83,55%	47,46%	08/2022
		Composição	PRÓPRIA	0,00%	0,00%	

00021127	FITA ISOLANTE ADESIVA ANTICHAMA, USO ATE 750 V, EM ROLO DE 19 MM X 5 M	SINAPI	UN	0,00900000	3,30	0,02
TOTAL Material:						2,74

Mão de Obra com Encargos Complementares		FORNTE	UNID	COEFICIENTE	PREÇO UNITÁRIO	TOTAL
88247	AUXILIAR DE ELETRICISTA COM ENCARGOS COMPLEMENTARES	SINAPI	H	0,02400000	18,41	0,44
88264	ELETRICISTA COM ENCARGOS COMPLEMENTARES	SINAPI	H	0,02400000	22,59	0,54
TOTAL Mão de Obra com Encargos Complementares:						0,98
VALOR:						3,72

30.3.2. 91930 - CABO DE COBRE FLEXÍVEL ISOLADO, 6 MM², ANTI-CHAMA 450/750 V, PARA CIRCUITOS TERMINAIS - FORNECIMENTO E INSTALAÇÃO. AF_12/2015 (M)

Material		FORNTE	UNID	COEFICIENTE	PREÇO UNITÁRIO	TOTAL
0000982	CABO DE COBRE, FLEXIVEL, CLASSE 4 OU 5, ISOLACAO EM PVC/A, ANTICHAMA BWF-B, 1 CONDUTOR, 450/750 V, SECAO NOMINAL 6 MM2	SINAPI	M	1,19000000	5,35	6,36
00021127	FITA ISOLANTE ADESIVA ANTICHAMA, USO ATE 750 V, EM ROLO DE 19 MM X 5 M	SINAPI	UN	0,00900000	3,30	0,02
TOTAL Material:						6,38

Mão de Obra com Encargos Complementares		FORNTE	UNID	COEFICIENTE	PREÇO UNITÁRIO	TOTAL
88247	AUXILIAR DE ELETRICISTA COM ENCARGOS COMPLEMENTARES	SINAPI	H	0,05200000	18,41	0,95
88264	ELETRICISTA COM ENCARGOS COMPLEMENTARES	SINAPI	H	0,05200000	22,59	1,17
TOTAL Mão de Obra com Encargos Complementares:						2,12
VALOR:						8,50

30.4.1. COMP-59 - LUMINARIA PENDENTE COM LÂMPADA DE VAPOR METÁLICO DE 250W (UN)

Material		FORNTE	UNID	COEFICIENTE	PREÇO UNITÁRIO	TOTAL
11181	FITA ISOLANTE	SEINFRA	M	0,10000000	0,77	0,08
11483	LÂMPADA VAPOR METÁLICO DE 1000W/220V	SEINFRA	UN	1,00000000	201,03	201,03
19453	LUMINÁRIA PENDENTE PARA FACHO ABERTO, COM PORTA-LÂMPADA EM CERÂMICA, DIFUSOR EM VIDRO TEMPERADO, COM UMA LÂMPADA MULTIVAPOR METÁLICO 150W, COM REATOR E IGNITOR, COMPLETA	SEINFRA	UN	1,00000000	140,09	140,09
TOTAL Material:						341,20

Mão de Obra		FORNTE	UNID	COEFICIENTE	PREÇO UNITÁRIO	TOTAL
10042	AJUDANTE DE ELETRICISTA	SEINFRA	H	1,00000000	16,77	16,77
12312	ELETRICISTA	SEINFRA	H	1,00000000	20,77	20,77
TOTAL Mão de Obra:						37,54
VALOR:						378,74


30.4.2. 91996 - TOMADA MÉDIA DE EMBUTIR (1 MÓDULO), 2P+T 10 A, INCLUINDO SUPORTE E PLACA - FORNECIMENTO E INSTALAÇÃO. AF_12/2015 (UN)

Serviço		FORNTE	UNID	COEFICIENTE	PREÇO UNITÁRIO	TOTAL
91946	SUPORTE PARAFUSADO COM PLACA DE ENCAIXE 4" X 2" MÉDIO (1,30 M DO PISO) PARA PONTO ELÉTRICO - FORNECIMENTO E INSTALAÇÃO. AF_12/2015	SINAPI	UN	1,00000000	6,82	6,82
91994	TOMADA MÉDIA DE EMBUTIR (1 MÓDULO), 2P+T 10 A, SEM SUPORTE E SEM PLACA - FORNECIMENTO E INSTALAÇÃO. AF_12/2015	SINAPI	UN	1,00000000	19,75	19,75



RELATÓRIO ANALÍTICO - COMPOSIÇÕES DE CUSTOS

OBRA:	EXECUÇÃO DE CONSTRUÇÃO DE ESCOLA DE UM PAVIMENTO COM 12 (DOZE) SALAS DE AULA - EEIF CENTRO EDUCACIONAL BETESDA, NO MUNICÍPIO DE TAUÁ/CE	DATA: 19/05/2023		BDI: 31,25%		
DESCRIÇÃO:	EXECUÇÃO DE CONSTRUÇÃO DE ESCOLA DE UM PAVIMENTO COM 12 (DOZE) SALAS DE AULA - EEIF CENTRO EDUCACIONAL BETESDA, NO MUNICÍPIO DE TAUÁ/CE	FORTE	VERSÃO	HORA	MES	REF.
LOCAL:	MUNICÍPIO DE TAUÁ-CE	ORSE	2022/11	111,84%	70,18%	02/2023
CLIENTE:	PREFEITURA MUNICIPAL DE TAUÁ	SEINFRA	027.1 COM DESONERAÇÃO	83,85%	47,76%	05/2021
		SINAPI	2022/07 COM DESONERAÇÃO	83,55%	47,46%	08/2022
		Composição	PRÓPRIA	0,00%	0,00%	



TOTAL Serviço:	26,57
----------------	-------

VALOR:	26,57
--------	-------

31.1. 96985 - HASTE DE ATERRAMENTO 5/8 PARA SPDA - FORNECIMENTO E INSTALAÇÃO. AF_12/2017 (UN)

Material		FORTE	UNID	COEFICIENTE	PREÇO UNITÁRIO	TOTAL
00003379	HASTE DE ATERRAMENTO EM ACO COM 3,00 M DE COMPRIMENTO E DN = 5/8", REVESTIDA COM BAIXA CAMADA DE COBRE, SEM CONECTOR	SINAPI	UN	1,00000000	73,34	73,34
TOTAL Material:						73,34

Mão de Obra com Encargos Complementares		FORTE	UNID	COEFICIENTE	PREÇO UNITÁRIO	TOTAL
88247	AUXILIAR DE ELETRICISTA COM ENCARGOS COMPLEMENTARES	SINAPI	H	0,25310000	18,41	4,65
88264	ELETRICISTA COM ENCARGOS COMPLEMENTARES	SINAPI	H	0,25310000	22,59	5,71
TOTAL Mão de Obra com Encargos Complementares:						10,36
VALOR:						83,70

31.2. 96973 - CORDOALHA DE COBRE NU 35 MM², NÃO ENTERRADA, COM ISOLADOR - FORNECIMENTO E INSTALAÇÃO. AF_12/2017 (M)

Material		FORTE	UNID	COEFICIENTE	PREÇO UNITÁRIO	TOTAL
00000863	CABO DE COBRE NU 35 MM2 MEIO-DURO	SINAPI	M	1,05000000	31,58	33,15
TOTAL Material:						33,15

Mão de Obra com Encargos Complementares		FORTE	UNID	COEFICIENTE	PREÇO UNITÁRIO	TOTAL
88247	AUXILIAR DE ELETRICISTA COM ENCARGOS COMPLEMENTARES	SINAPI	H	0,25330000	18,41	4,66
88264	ELETRICISTA COM ENCARGOS COMPLEMENTARES	SINAPI	H	0,25330000	22,59	5,72
TOTAL Mão de Obra com Encargos Complementares:						10,38

Serviço		FORTE	UNID	COEFICIENTE	PREÇO UNITÁRIO	TOTAL
98463	SUPORTE ISOLADOR PARA CORDOALHA DE COBRE - FORNECIMENTO E INSTALAÇÃO. AF_12/2017	SINAPI	UN	0,50000000	21,52	10,76
TOTAL Serviço:						10,76
VALOR:						54,29

31.3. 96974 - CORDOALHA DE COBRE NU 50 MM², NÃO ENTERRADA, COM ISOLADOR - FORNECIMENTO E INSTALAÇÃO. AF_12/2017 (M)

Material		FORTE	UNID	COEFICIENTE	PREÇO UNITÁRIO	TOTAL
00000867	CABO DE COBRE NU 50 MM2 MEIO-DURO	SINAPI	M	1,05000000	43,98	46,17
TOTAL Material:						46,17


Mão de Obra com Encargos Complementares		FORTE	UNID	COEFICIENTE	PREÇO UNITÁRIO	TOTAL
88247	AUXILIAR DE ELETRICISTA COM ENCARGOS COMPLEMENTARES	SINAPI	H	0,32510000	18,41	5,98
88264	ELETRICISTA COM ENCARGOS COMPLEMENTARES	SINAPI	H	0,32510000	22,59	7,34
TOTAL Mão de Obra com Encargos Complementares:						13,32

Serviço		FORTE	UNID	COEFICIENTE	PREÇO UNITÁRIO	TOTAL
98463	SUPORTE ISOLADOR PARA CORDOALHA DE COBRE - FORNECIMENTO E INSTALAÇÃO. AF_12/2017	SINAPI	UN	0,50000000	21,52	10,76
TOTAL Serviço:						10,76



RELATÓRIO ANALÍTICO - COMPOSIÇÕES DE CUSTOS

OBRA:	EXECUÇÃO DE CONSTRUÇÃO DE ESCOLA DE UM PAVIMENTO COM 12 (DOZE) SALAS DE AULA - EEIF CENTRO EDUCACIONAL BETESDA, NO MUNICÍPIO DE TAUÁ/CE	DATA: 19/05/2023	BDI: 31,25%			
DESCRIÇÃO:	EXECUÇÃO DE CONSTRUÇÃO DE ESCOLA DE UM PAVIMENTO COM 12 (DOZE) SALAS DE AULA - EEIF CENTRO EDUCACIONAL BETESDA, NO MUNICÍPIO DE TAUÁ/CE	FORTE	VERSÃO	HORA	MES	REF.
LOCAL:	MUNICÍPIO DE TAUÁ-CE	ORSE	2022/11	111,84%	70,18%	02/2023
CLIENTE:	PREFEITURA MUNICIPAL DE TAUÁ	SEINFRA	027.1 COM DESONERAÇÃO	83,85%	47,76%	05/2021
		SINAPI	2022/07 COM DESONERAÇÃO	83,55%	47,46%	08/2022
		Composição	PRÓPRIA	0,00%	0,00%	



VALOR:	70,25
---------------	--------------

31.4. 98111 - CAIXA DE INSPEÇÃO PARA ATERRAMENTO, CIRCULAR, EM POLIETILENO, DIÂMETRO INTERNO = 0,3 M. AF_12/2020 (UN)

Material	FORTE	UNID	COEFICIENTE	PREÇO UNITÁRIO	TOTAL
00034643 CAIXA DE INSPECAO PARA ATERRAMENTO E PARA RAIOS, EM POLIPROPILENO, DIAMETRO = 300 MM X ALTURA = 400 MM	SINAPI	UN	1,00000000	40,99	40,99
TOTAL Material:					40,99

Mão de Obra com Encargos Complementares	FORTE	UNID	COEFICIENTE	PREÇO UNITÁRIO	TOTAL
88309 PEDREIRO COM ENCARGOS COMPLEMENTARES	SINAPI	H	0,13840000	22,36	3,09
88316 SERVENTE COM ENCARGOS COMPLEMENTARES	SINAPI	H	0,10880000	16,83	1,83
TOTAL Mão de Obra com Encargos Complementares:					4,92

Serviço	FORTE	UNID	COEFICIENTE	PREÇO UNITÁRIO	TOTAL
101618 PREPARO DE FUNDO DE VALA COM LARGURA MENOR QUE 1,5 M, COM CAMADA DE AREIA, LANÇAMENTO MANUAL. AF_08/2020	SINAPI	M3	0,01410000	233,35	3,29
TOTAL Serviço:					3,29

VALOR:	49,20
---------------	--------------

31.5. 98463 - SUPORTE ISOLADOR PARA CORDOALHA DE COBRE - FORNECIMENTO E INSTALAÇÃO. AF_12/2017 (UN)

Material	FORTE	UNID	COEFICIENTE	PREÇO UNITÁRIO	TOTAL
00004356 PARAFUSO DE AÇO ZINCADO COM ROSCA SOBERBA, CABECA CHATA E FENDA SIMPLES, DIAMETRO 4,8 MM, COMPRIMENTO 45 MM	SINAPI	UN	2,00000000	0,27	0,54
00007572 SUPORTE ISOLADOR REFORÇADO DIAMETRO NOMINAL 5/16", COM ROSCA SOBERBA E BUCHA	SINAPI	UN	1,00000000	8,02	8,02
TOTAL Material:					8,56

Mão de Obra com Encargos Complementares	FORTE	UNID	COEFICIENTE	PREÇO UNITÁRIO	TOTAL
88247 AUXILIAR DE ELETRICISTA COM ENCARGOS COMPLEMENTARES	SINAPI	H	0,31640000	18,41	5,82
18264 ELETRICISTA COM ENCARGOS COMPLEMENTARES	SINAPI	H	0,31640000	22,59	7,14
TOTAL Mão de Obra com Encargos Complementares:					12,96

VALOR:	21,52
---------------	--------------

32.1. C1347 - CONJUNTO PARA BASQUETE COM TABELAS EM COMPENSADO NAVAL, MODELO OFICIAL, 1,05X1,80M, ESP. 18MM, COMPLETO, INCLUSIVE ESTRUTURA EM TUBOS DE AÇO GALVANIZADO DE 4" E DE 1", ACABAMENTO EM MASSA PLÁSTICA, PRIMER E TINTA ESMALTE SINTÉTICO, COM REFORÇO TIPO MÃO FRANCESA, AVANÇO LIVRE DE 2,30M (CJ)


Material	FORTE	UNID	COEFICIENTE	PREÇO UNITÁRIO	TOTAL
11139 ESTRUTURA METÁLICA P/ TABELA DE BASQUETE, EM TUBOS DE AÇO DE 4" E DE 1" PAREDE 2MM, ACABAMENTO EM MASSA PLÁSTICA, PRIMER E TINTA ESMALTE SINTÉTICO, COM REFORÇO TIPO MÃO FRANCESA, AVANÇO LIVRE DE 2,30M	SEINFRA	CJ	1,00000000	1.768,5993	1.768,5993
11911 TABELAS DE BASQUETE, INCLUSIVE COMPENSADO NAVAL, MODELO OFICIAL, 1,05X1,80M, ESP. 18MM, SEM ESTRUTURA DE FIXAÇÃO	SEINFRA	CJ	1,00000000	1.178,9228	1.178,9228
TOTAL Material:					2.947,5221

Serviço	FORTE	UNID	COEFICIENTE	PREÇO UNITÁRIO	TOTAL
C3268 CONCRETO P/VIBR., FCK=10MPa COM AGREGADO PRODUZIDO (S/TRANSP.)	SEINFRA	M3	0,08650000	323,7400	28,0035
TOTAL Serviço:					28,0035



RELATÓRIO ANALÍTICO - COMPOSIÇÕES DE CUSTOS

OBRA:	EXECUÇÃO DE CONSTRUÇÃO DE ESCOLA DE UM PAVIMENTO COM 12 (DOZE) SALAS DE AULA - EEIF CENTRO EDUCACIONAL BETESDA, NO MUNICÍPIO DE TAUÁ/CE	DATA: 19/05/2023	BDI: 31,25%			
DESCRIÇÃO:	EXECUÇÃO DE CONSTRUÇÃO DE ESCOLA DE UM PAVIMENTO COM 12 (DOZE) SALAS DE AULA - EEIF CENTRO EDUCACIONAL BETESDA, NO MUNICÍPIO DE TAUÁ/CE	FONTE	VERSÃO	HORA	MES	REF.
LOCAL:	MUNICÍPIO DE TAUÁ-CE	ORSE	2022/11	111,84%	70,18%	02/2023
CLIENTE:	PREFEITURA MUNICIPAL DE TAUÁ	SEINFRA	027.1 COM DESONERAÇÃO	83,85%	47,76%	05/2021
		SINAPI	2022/07 COM DESONERAÇÃO	83,55%	47,46%	09/2022
		Composição	PRÓPRIA	0,00%	0,00%	



VALOR:	2.975,53
---------------	-----------------

32.2. C1349 - CONJUNTO PARA FUTSAL COM TRAVES OFICIAIS DE 3,00 X 2,00 M EM TUBO DE AÇO GALVANIZADO 3" COM REQUADRO EM TUBO DE 1", PINTURA EM PRIMER COM TINTA ESMALTE SINTÉTICO E REDES (CJ)

Material	FONTE	UNID	COEFICIENTE	PREÇO UNITÁRIO	TOTAL
11137 TRAVES PARA FUTSAL OFICIAL COMPLETA, DE 3,00 X 2,00 M EM TUBO DE AÇO GALVANIZADO 3" COM REQUADRO EM TUBO DE 1", PINTURA EM PRIMER COM TINTA ESMALTE SINTÉTICO E REDES DE POLIETILENO FIO 4 MM	SEINFRA	CJ	1,00000000	3.278,5401	3.278,5401
TOTAL Material:					3.278,5401
VALOR:					3.278,54

32.3. C1351 - CONJUNTO PARA QUADRA DE VOLEI OFICIAL COM POSTES EM TUBO DE AÇO GALVANIZADO 3", H = *255* CM, PINTURA EM TINTA ESMALTE SINTÉTICO, REDE DE NYLON COM 2 MM, MALHA 10 X 10 CM E ANTENAS OFICIAIS (CJ)

Material	FONTE	UNID	COEFICIENTE	PREÇO UNITÁRIO	TOTAL
11140 REDE PARA QUADRA DE VOLEI COMPLETA, COM POSTES EM TUBO DE AÇO GALVANIZADO 3", H = *255* CM, PINTURA EM TINTA ESMALTE SINTÉTICO, REDE DE NYLON COM 2 MM, MALHA 10 X 10 CM E ANTENAS OFICIAIS EM FIBRA DE VIDRO	SEINFRA	CJ	1,00000000	1.990,3626	1.990,3626
TOTAL Material:					1.990,3626
VALOR:					1.990,36

32.4. COMP-61 - ALAMBRADO PARA QUADRA POLIESPORTIVA, ESTRUTURADO POR TUBOS DE AÇO GALVANIZADO 2", COM TELA DE ARAME GALVANIZADO MALHA QUADRADA 5X5CM (M2)

Material	FONTE	UNID	COEFICIENTE	PREÇO UNITÁRIO	TOTAL
00043130 ARAME GALVANIZADO 12 BWG, D = 2,76 MM (0,048 KG/M) OU 14 BWG, D = 2,11 MM (0,026 KG/M)	SINAPI	KG	0,07000000	21,22	1,49
00043131 ARAME GALVANIZADO 6 BWG, D = 5,16 MM (0,157 KG/M), OU 8 BWG, D = 4,19 MM (0,101 KG/M), OU 10 BWG, D = 3,40 MM (0,0713 KG/M)	SINAPI	KG	0,15000000	24,65	3,70
00007167 TELA DE ARAME GALVANIZADA QUADRANGULAR / LOSANGULAR, FIO 2,11 MM (14 BWG), MALHA 5 X 5 CM, H = 2 M	SINAPI	M2	1,05000000	28,70	30,14
00007696 TUBO AÇO GALVANIZADO COM COSTURA, CLASSE MEDIA, DN 2", E = *3,65* MM, PESO *5,10* KG/M (NBR 5580)	SINAPI	M	1,68000000	92,65	155,65
TOTAL Material:					190,98
Mão de Obra com Encargos Complementares	FONTE	UNID	COEFICIENTE	PREÇO UNITÁRIO	TOTAL
88315 SERRALHEIRO COM ENCARGOS COMPLEMENTARES	SINAPI	H	0,50000000	22,24	11,12
88316 SERVENTE COM ENCARGOS COMPLEMENTARES	SINAPI	H	1,00000000	16,83	16,83
TOTAL Mão de Obra com Encargos Complementares:					27,95
VALOR:					218,93

33.1. 99803 - LIMPEZA DE PISO CERÂMICO OU PORCELANATO COM PANO ÚMIDO. AF_04/2019 (M2)

Mão de Obra com Encargos Complementares	FONTE	UNID	COEFICIENTE	PREÇO UNITÁRIO	TOTAL
88316 SERVENTE COM ENCARGOS COMPLEMENTARES	SINAPI	H	0,09700000	16,83	1,63
TOTAL Mão de Obra com Encargos Complementares:					1,63
VALOR:					1,63

3D CONSTRUÇÕES LTDA
D.T.M.
DIEGO TEIXEIRA MAIA
ENG CIVIL
RNP 061104798 5 CREA CE

D.S.M.
3D CONSTRUÇÕES LTDA
DENIS SALES MAIA
ENGENHEIRO CIVIL
RNP 061104798 5 CREA CE



RELATÓRIO ANALÍTICO - COMPOSIÇÕES PRÓPRIAS

OBRA:	EXECUÇÃO DE CONSTRUÇÃO DE ESCOLA DE UM PAVIMENTO COM 12 (DOZE) SALAS DE AULA - EEIF CENTRO EDUCACIONAL BETESDA, NO MUNICÍPIO DE TAUÁ/CE	DATA: 19/05/2023	BDI: 31,25%			
DESCRIÇÃO:	EXECUÇÃO DE CONSTRUÇÃO DE ESCOLA DE UM PAVIMENTO COM 12 (DOZE) SALAS DE AULA - EEIF CENTRO EDUCACIONAL BETESDA, NO MUNICÍPIO DE TAUÁ/CE	FONTE	VERSÃO	HORA	MES	REF.
LOCAL:	MUNICÍPIO DE TAUÁ-CE	ORSE	2022/11	111,84%	70,18%	02/2023
CLIENTE:	PREFEITURA MUNICIPAL DE TAUÁ	SEINFRA	027.1 COM DESONERAÇÃO	83,85%	47,78%	05/2021
		SINAPI	2022/07 COM DESONERAÇÃO	83,55%	47,46%	08/2022
		Composição	PRÓPRIA	0,00%	0,00%	

3801
Fis
C.P.L.

COMP-01 - PLACA DA OBRA EM CHAPA DE AÇO GALVANIZADO, PADRÃO GOVERNO FEDERAL (M2)

Material		FONTE	UNID	COEFICIENTE	PREÇO UNITÁRIO	TOTAL
00004813	PLACA DE OBRA (PARA CONSTRUÇÃO CIVIL) EM CHAPA GALVANIZADA *N. 22*, ADESIVADA, DE *2,4 X 1,2* M (SEM POSTES PARA FIXAÇÃO)	SINAPI	M2	1,00000000	416,08	416,08
00004491	PONTALETE *7,5 X 7,5* CM EM PINUS, MISTA OU EQUIVALENTE DA REGIÃO - BRUTA	SINAPI	M	4,00000000	10,57	42,28
00005075	PREGO DE AÇO POLIDO COM CABECA 18 X 30 (2 3/4 X 10)	SINAPI	KG	0,11000000	17,95	1,97
00004417	SARRAFO NÃO APARELHADO *2,5 X 7* CM, EM MACARANDUBA, ANGELIM OU EQUIVALENTE DA REGIÃO - BRUTA	SINAPI	M	1,00000000	7,49	7,49
TOTAL Material:						467,82

Mão de Obra com Encargos Complementares		FONTE	UNID	COEFICIENTE	PREÇO UNITÁRIO	TOTAL
98262	CARPINTEIRO DE FORMAS COM ENCARGOS COMPLEMENTARES	SINAPI	H	1,00000000	22,12	22,12
88316	SERVEnte COM ENCARGOS COMPLEMENTARES	SINAPI	H	2,00000000	16,83	33,66
TOTAL Mão de Obra com Encargos Complementares:						55,78

Serviço		FONTE	UNID	COEFICIENTE	PREÇO UNITÁRIO	TOTAL
94962	CONCRETO MAGRO PARA LASTRO, TRAÇO 1:4,5:4,5 (EM MASSA SECA DE CIMENTO/ AREIA MÉDIA/ BRITA 1) - PREPARO MECÂNICO COM BETONEIRA 400 L. AF_05/2021	SINAPI	M3	0,01000000	343,52	3,44
TOTAL Serviço:						3,44

VALOR: 527,04

COMP-02 - TAPUME DE CHAPA DE MADEIRA COMPENSADA, E=8mm, COM PINTURA A CAL E REAPROVEITAMENTO DE 2x (M2)

Material		FONTE	UNID	COEFICIENTE	PREÇO UNITÁRIO	TOTAL
00001106	CAL HIDRATADA CH-I PARA ARGAMASSAS	SINAPI	KG	0,60000000	0,85	0,51
00043681	CHAPA/PAINEL DE MADEIRA COMPENSADA RESINADA (MADEIRITE RESINADO ROSA) PARA FORMA DE CONCRETO, DE 2200 x 1100 MM, E = 8 A 12 MM	SINAPI	M2	1,00000000	34,58	34,58
0004491	PONTALETE *7,5 X 7,5* CM EM PINUS, MISTA OU EQUIVALENTE DA REGIÃO - BRUTA	SINAPI	M	1,58000000	10,57	16,70
00005061	PREGO DE AÇO POLIDO COM CABECA 18 X 27 (2 1/2 X 10)	SINAPI	KG	0,15000000	17,64	2,65
TOTAL Material:						54,44

Mão de Obra com Encargos Complementares		FONTE	UNID	COEFICIENTE	PREÇO UNITÁRIO	TOTAL
88262	CARPINTEIRO DE FORMAS COM ENCARGOS COMPLEMENTARES	SINAPI	H	0,80000000	22,12	17,70
88310	PINTOR COM ENCARGOS COMPLEMENTARES	SINAPI	H	0,30000000	23,43	7,03
88316	SERVEnte COM ENCARGOS COMPLEMENTARES	SINAPI	H	0,95000000	16,83	15,99
TOTAL Mão de Obra com Encargos Complementares:						40,72

VALOR: 95,16

COMP-03 - REGULARIZAÇÃO E COMPACTAÇÃO DO FUNDO DE VALAS (M2)

Equipamento Custo Horário		FONTE	UNID	COEFICIENTE	PREÇO UNITÁRIO	TOTAL
91534	COMPACTADOR DE SOLOS DE PERCUSSÃO (SOQUETE) COM MOTOR A GASOLINA 4 TEMPOS, POTÊNCIA 4 CV - CHI DIURNO. AF_08/2015	SINAPI	CHI	0,00300000	21,04	0,06
91533	COMPACTADOR DE SOLOS DE PERCUSSÃO (SOQUETE) COM MOTOR A GASOLINA 4 TEMPOS, POTÊNCIA 4 CV - CHP DIURNO. AF_08/2015	SINAPI	CHP	0,00300000	28,13	0,08



RELATÓRIO ANALÍTICO - COMPOSIÇÕES PRÓPRIAS

OBRA:	EXECUÇÃO DE CONSTRUÇÃO DE ESCOLA DE UM PAVIMENTO COM 12 (DOZE) SALAS DE AULA - EEIF CENTRO EDUCACIONAL BETESDA, NO MUNICÍPIO DE TAUÁ/CE	DATA : 19/05/2023	BDI : 31,25%			
DESCRIÇÃO:	EXECUÇÃO DE CONSTRUÇÃO DE ESCOLA DE UM PAVIMENTO COM 12 (DOZE) SALAS DE AULA - EEIF CENTRO EDUCACIONAL BETESDA, NO MUNICÍPIO DE TAUÁ/CE	FORTE	VERSÃO	HORA	MES	REF.
LOCAL:	MUNICÍPIO DE TAUÁ-CE	ORSE	2022/11	111,84%	70,18%	02/2023
CLIENTE:	PREFEITURA MUNICIPAL DE TAUÁ	SEINFRA	027.1 COM DESONERAÇÃO	83,85%	47,76%	05/2021
		SINAPI	2022/07 COM DESONERAÇÃO	83,55%	47,46%	08/2022
		Composição	PRÓPRIA	0,00%	0,00%	

TOTAL Equipamento Custo Horário:	0,14
----------------------------------	------

Mão de Obra com Encargos Complementares		FORTE	UNID	COEFICIENTE	PREÇO UNITÁRIO	TOTAL
88309	PEDREIRO COM ENCARGOS COMPLEMENTARES	SINAPI	H	0,11900000	22,36	2,66
88316	SERVENTE COM ENCARGOS COMPLEMENTARES	SINAPI	H	0,17900000	16,83	3,01
TOTAL Mão de Obra com Encargos Complementares:						5,67
VALOR:						5,81

COMP-04 - MONTAGEM E DESMONTAGEM DE FORMA PARA PILARES, EM CHAPA DE MADEIRA COMPENSADA PLASTIFICADA COM REAPROVEITAMENTO (M2)

Equipamento		FORTE	UNID	COEFICIENTE	PREÇO UNITÁRIO	TOTAL
00040271	LOCACAO DE APRUMADOR METALICO DE PILAR, COM ALTURA E ANGULO REGULAVEIS, EXTENSAO DE *1,50* A *2,80* M	SINAPI	MES	0,19600000	6,46	1,27
00040287	LOCACAO DE BARRA DE ANCORAGEM DE 0,80 A 1,20 M DE EXTENSAO, COM ROSCA DE 5/8", INCLUINDO PORCA E FLANGE	SINAPI	MES	0,78500000	2,48	1,95
00040275	LOCACAO DE VIGA SANDUICHE METALICA VAZADA PARA TRAVAMENTO DE PILARES, ALTURA DE *8* CM, LARGURA DE *6* CM E EXTENSAO DE 2 M	SINAPI	MES	0,39300000	9,95	3,91
TOTAL Equipamento:						7,13

Material		FORTE	UNID	COEFICIENTE	PREÇO UNITÁRIO	TOTAL
00002692	DESMOLDANTE PROTETOR PARA FORMAS DE MADEIRA, DE BASE OLEOSA EMULSIONADA EM AGUA	SINAPI	L	0,00400000	8,50	0,03
00040304	PREGO DE ACO POLIDO COM CABECA DUPLA 17 X 27 (2 1/2 X 11)	SINAPI	KG	0,01900000	22,15	0,42
TOTAL Material:						0,45

Mão de Obra com Encargos Complementares		FORTE	UNID	COEFICIENTE	PREÇO UNITÁRIO	TOTAL
88239	AJUDANTE DE CARPINTEIRO COM ENCARGOS COMPLEMENTARES	SINAPI	H	0,15400000	18,05	2,78
88262	CARPINTEIRO DE FORMAS COM ENCARGOS COMPLEMENTARES	SINAPI	H	0,83800000	22,12	18,54
TOTAL Mão de Obra com Encargos Complementares:						21,32

Serviço		FORTE	UNID	COEFICIENTE	PREÇO UNITÁRIO	TOTAL
12264	FABRICAÇÃO DE FÔRMA PARA PILARES E ESTRUTURAS SIMILARES, EM CHAPA DE MADEIRA COMPENSADA PLASTIFICADA, E = 18 MM. AF_09/2020	SINAPI	M2	0,09400000	223,50	21,01
TOTAL Serviço:						21,01
VALOR:						49,91

COMP-05 - LAJE PRÉ-MOLDADA PARA FORRO (M2)

Material		FORTE	UNID	COEFICIENTE	PREÇO UNITÁRIO	TOTAL
00043059	ACO CA-60, 4,2 MM, OU 5,0 MM, OU 6,0 MM, OU 7,0 MM, VERGALHAO	SINAPI	KG	0,47100000	9,59	4,52
00003736	LAJE PRÉ-MOLDADA CONVENCIONAL (LAJOTAS + VIGOTAS) PARA FORRO, UNIDIRECIONAL, SOBRECARGA DE 100 KG/M2, VAO ATE 4,00 M (SEM COLOCACAO)	SINAPI	M2	1,00000000	44,88	44,88
00004491	PONTALETE *7,5 X 7,5* CM EM PINUS, MISTA OU EQUIVALENTE DA REGIAO - BRUTA	SINAPI	M	0,29000000	10,57	3,07
00005061	PREGO DE ACO POLIDO COM CABECA 18 X 27 (2 1/2 X 10)	SINAPI	KG	0,03000000	17,64	0,53
00006189	TABUA NAO APARELHADA *2,5 X 30* CM, EM MACARANDUBA, ANGELIM OU EQUIVALENTE DA REGIAO - BRUTA	SINAPI	M	0,17000000	28,41	4,83
TOTAL Material:						57,83

Mão de Obra com Encargos Complementares		FORTE	UNID	COEFICIENTE	PREÇO UNITÁRIO	TOTAL
88239	AJUDANTE DE CARPINTEIRO COM ENCARGOS COMPLEMENTARES	SINAPI	H	0,16000000	18,05	2,89



RELATÓRIO ANALÍTICO - COMPOSIÇÕES PRÓPRIAS

OBRA:	EXECUÇÃO DE CONSTRUÇÃO DE ESCOLA DE UM PAVIMENTO COM 12 (DOZE) SALAS DE AULA - EEIF CENTRO EDUCACIONAL BETESDA, NO MUNICÍPIO DE TAUÁ/CE	DATA: 19/05/2023	BDI: 31,25%			
DESCRIÇÃO:	EXECUÇÃO DE CONSTRUÇÃO DE ESCOLA DE UM PAVIMENTO COM 12 (DOZE) SALAS DE AULA - EEIF CENTRO EDUCACIONAL BETESDA, NO MUNICÍPIO DE TAUÁ/CE	FONTE	VERSÃO	HORA	MES	REF.
LOCAL:	MUNICÍPIO DE TAUÁ-CE	ORSE	2022/11	111,84%	70,18%	02/2023
CLIENTE:	PREFEITURA MUNICIPAL DE TAUÁ	SEINFRA	027.1 COM DESONERAÇÃO	83,85%	47,76%	05/2021
		SINAPI	2022/07 COM DESONERAÇÃO	83,55%	47,46%	08/2022
		Composição	PRÓPRIA	0,00%	0,00%	

88262	CARPINTEIRO DE FORMAS COM ENCARGOS COMPLEMENTARES	SINAPI	H	0,16000000	22,12	3,54
88309	PEDREIRO COM ENCARGOS COMPLEMENTARES	SINAPI	H	0,35000000	22,36	7,83
88316	SERVENTE COM ENCARGOS COMPLEMENTARES	SINAPI	H	0,36000000	16,83	6,06
					TOTAL Mão de Obra com Encargos Complementares:	20,32

Serviço	FONTE	UNID	COEFICIENTE	PREÇO UNITÁRIO	TOTAL	
94970	CONCRETO FCK = 20MPA, TRAÇO 1:2,7:3 (EM MASSA SECA DE CIMENTO/ AREIA MÉDIA/ BRITA 1) - PREPARO MECÂNICO COM BETONEIRA 600 L. AF_05/2021	SINAPI	M3	0,03300000	397,46	13,12
					TOTAL Serviço:	13,12
					VALOR:	91,27

Comissão Permanente de Licitação
3803
FIS
C.P.L.

COMP-06 - COBOGÓ DE CONCRETO (ELEMENTO VAZADO-CB1) - (10x40x40cm) ASSENTADO COM ARGAMASSA TRAÇO 1:4 (CIMENTO, AREIA)

Material	FONTE	UNID	COEFICIENTE	PREÇO UNITÁRIO	TOTAL	
0000665	ELEMENTO VAZADO DE CONCRETO, QUADRICULADO, 16 FUROS *50 X 50 X 7* CM	SINAPI	UN	4,00000000	30,71	122,84
					TOTAL Material:	122,84

Mão de Obra com Encargos Complementares	FONTE	UNID	COEFICIENTE	PREÇO UNITÁRIO	TOTAL	
88309	PEDREIRO COM ENCARGOS COMPLEMENTARES	SINAPI	H	0,85000000	22,36	19,01
88316	SERVENTE COM ENCARGOS COMPLEMENTARES	SINAPI	H	0,85000000	16,83	14,31
					TOTAL Mão de Obra com Encargos Complementares:	33,32

Serviço	FONTE	UNID	COEFICIENTE	PREÇO UNITÁRIO	TOTAL	
88631	ARGAMASSA TRAÇO 1:4 (EM VOLUME DE CIMENTO E AREIA MÉDIA ÚMIDA), PREPARO MANUAL. AF_08/2019	SINAPI	M3	0,00480000	509,12	2,44
					TOTAL Serviço:	2,44
					VALOR:	158,60

COMP-07 - PM1 - PORTA DE MADEIRA COM VISOR PARA PINTURA, SEMI-OCA (LEVE OU MÉDIA), DIMENSÕES 80x210cm, ESPESSURA 3,5cm; INCLUSO DOBRADIÇAS, BATENTES E FECHADURA (UN)

Serviço	FONTE	UNID	COEFICIENTE	PREÇO UNITÁRIO	TOTAL	
100659	ALIZAR DE 5X1,5CM PARA PORTA FIXADO COM PREGOS, PADRÃO MÉDIO - FORNECIMENTO E INSTALAÇÃO. AF_12/2019	SINAPI	M	10,00000000	9,75	97,50
90806	BATENTE PARA PORTA DE MADEIRA, FIXAÇÃO COM ARGAMASSA, PADRÃO MÉDIO - FORNECIMENTO E INSTALAÇÃO. AF_12/2019	SINAPI	UN	1,00000000	338,82	338,82
C1143	DOBRADIÇA CROMADA 3 1/2" X 3"	SEINFRA	UN	3,00000000	37,40	112,20
90830	FECHADURA DE EMBUTIR COM CILINDRO, EXTERNA, COMPLETA, ACABAMENTO PADRÃO MÉDIO, INCLUSO EXECUÇÃO DE FURO - FORNECIMENTO E INSTALAÇÃO. AF_12/2019	SINAPI	UN	1,00000000	150,11	150,11
C1994	PORTA TIPO PARANÁ (S/ACESSÓRIOS)	SEINFRA	M2	1,46000000	117,08	170,94
C2672	VIDRO COMUM EM CAIXILHOS C/MASSA ESP.= 6mm, COLOCADO	SEINFRA	M2	0,22000000	203,10	44,68
					TOTAL Serviço:	914,25
					VALOR:	914,25

COMP-08 - PM4 - PORTA DE ABRIR EM CHAPA DE MADEIRA COMPENSADA PARA BANHEIRO REVESTIDA COM LAMINADO, 0,60x1,60cm, INCLUSO MARCO E DOBRADIÇAS (UN)

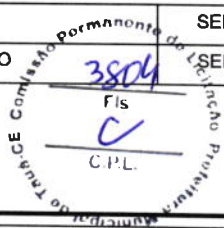
Serviço	FONTE	UNID	COEFICIENTE	PREÇO UNITÁRIO	TOTAL	
C4552	DOBRADIÇA PARA FIXAÇÃO EM GRANITO	SEINFRA	UN	2,00000000	83,20	166,40



RELATÓRIO ANALÍTICO - COMPOSIÇÕES PRÓPRIAS

OBRA:	EXECUÇÃO DE CONSTRUÇÃO DE ESCOLA DE UM PAVIMENTO COM 12 (DOZE) SALAS DE AULA - EEIF CENTRO EDUCACIONAL BETESDA, NO MUNICÍPIO DE TAUÁ/CE	DATA: 19/05/2023		BDI: 31,25%		
DESCRIÇÃO:	EXECUÇÃO DE CONSTRUÇÃO DE ESCOLA DE UM PAVIMENTO COM 12 (DOZE) SALAS DE AULA - EEIF CENTRO EDUCACIONAL BETESDA, NO MUNICÍPIO DE TAUÁ/CE	FONTE	VERSÃO	HORA	MES	REF.
LOCAL:	MUNICÍPIO DE TAUÁ-CE	ORSE	2022/11	111,84%	70,18%	02/2023
CLIENTE:	PREFEITURA MUNICIPAL DE TAUÁ	SEINFRA	027.1 COM DESONERAÇÃO	83,85%	47,76%	05/2021
		SINAPI	2022/07 COM DESONERAÇÃO	83,55%	47,46%	08/2022
		Composição	PRÓPRIA	0,00%	0,00%	

C1994	PORTA TIPO PARANÁ (S/ACESSÓRIOS)	SEINFRA	M2	0,96000000	117,08	112,40
C2216	REVESTIMENTO C/LAMINADO MELAMÍNICO COLADO	SEINFRA	M2	2,04000000	56,66	115,59
TOTAL Serviço:						394,39
VALOR:						394,39



COMP-09 - PM5 - PORTA DE ABRIR EM CHAPA DE MADEIRA COMPENSADA PARA BANHEIRO REVESTIDA COM LAMINADO, 0,80x1,60cm, INCLUSO MARCO E DOBRADIÇAS (UN)

Serviço	FONTE	UNID	COEFICIENTE	PREÇO UNITÁRIO	TOTAL	
C4552	DOBRADIÇA PARA FIXAÇÃO EM GRANITO	SEINFRA	UN	2,00000000	83,20	166,40
C1994	PORTA TIPO PARANÁ (S/ACESSÓRIOS)	SEINFRA	M2	1,28000000	117,08	149,86
C2216	REVESTIMENTO C/LAMINADO MELAMÍNICO COLADO	SEINFRA	M2	2,73000000	56,66	154,68
TOTAL Serviço:						470,94
VALOR:						470,94

COMP-10 - FECHADURA DE EMBUTIR COMPLETA, TIPO TARJETA LIVRE-OCUPADO (UN)

Material	FONTE	UNID	COEFICIENTE	PREÇO UNITÁRIO	TOTAL	
00011457	TARJETA LIVRE / OCUPADO PARA PORTA DE BANHEIRO, CORPO EM ZAMAC E ESPELHO EM LATAO	SINAPI	UN	1,00000000	49,02	49,02
TOTAL Material:						49,02
Mão de Obra com Encargos Complementares	FONTE	UNID	COEFICIENTE	PREÇO UNITÁRIO	TOTAL	
88239	AJUDANTE DE CARPINTEIRO COM ENCARGOS COMPLEMENTARES	SINAPI	H	0,25000000	18,05	4,51
88261	CARPINTEIRO DE ESQUADRIA COM ENCARGOS COMPLEMENTARES	SINAPI	H	0,25000000	21,40	5,35
TOTAL Mão de Obra com Encargos Complementares:						9,86
VALOR:						58,88

COMP-11 - CHAPA METÁLICA (ALUMÍNIO) 0,80m x 0,40m, E=1mm PARA AS PORTAS (M2)

Material	FONTE	UNID	COEFICIENTE	PREÇO UNITÁRIO	TOTAL	
I0521	CHAPA AÇO INOX, ESCOVADO CHAPA 20 (1,0MM - 8,24KG/M2)	SEINFRA	M2	1,00000000	446,41	446,41
I0815	COLA ESPECIAL DE NEOPRENE	SEINFRA	KG	0,35000000	18,71	6,55
I1495	MADEIRA (PEROBA)	SEINFRA	M3	0,02000000	2.317,87	46,36
I1619	PERFIL 'U' DE AÇO 1 1/2X3X1/8' CHAPA 26 (DIVISÓRIA)	SEINFRA	M	2,00000000	9,75	19,50
TOTAL Material:						518,82
Mão de Obra	FONTE	UNID	COEFICIENTE	PREÇO UNITÁRIO	TOTAL	
I0037	AJUDANTE	SEINFRA	H	1,50000000	16,77	25,16
I1530	MONTADOR	SEINFRA	H	2,50000000	20,77	51,93
TOTAL Mão de Obra:						77,09
VALOR:						595,91

COMP-12 - PA2 - PORTA DE ABRIR - 80x210 EM CHAPA DE ALUMÍNIO COM VENEZIANA E VIDRO MINI BOREAL-CONFORME PROJETO DE ESQUADRIAS, INCLUSIVE FERRAGENS E VIDRO (UN)

Serviço	FONTE	UNID	COEFICIENTE	PREÇO UNITÁRIO	TOTAL	
C1143	DOBRADIÇA CROMADA 3 1/2" X 3"	SEINFRA	UN	2,00000000	37,40	74,80

RELATÓRIO ANALÍTICO - COMPOSIÇÕES PRÓPRIAS



OBRA:	EXECUÇÃO DE CONSTRUÇÃO DE ESCOLA DE UM PAVIMENTO COM 12 (DOZE) SALAS DE AULA - EEIF CENTRO EDUCACIONAL BETESDA, NO MUNICÍPIO DE TAUÁ/CE	DATA : 19/05/2023	BDI : 31,25%			
DESCRIÇÃO:	EXECUÇÃO DE CONSTRUÇÃO DE ESCOLA DE UM PAVIMENTO COM 12 (DOZE) SALAS DE AULA - EEIF CENTRO EDUCACIONAL BETESDA, NO MUNICÍPIO DE TAUÁ/CE	ORSE	VERSÃO	HORA	MES	REF.
LOCAL:	MUNICÍPIO DE TAUÁ-CE	SEINFRA	027.1 COM DESONERAÇÃO	83,85%	47,76%	05/2021
CLIENTE:	PREFEITURA MUNICIPAL DE TAUÁ	SINAPI	2022/07 COM DESONERAÇÃO	83,55%	47,46%	08/2022
		Composição	PRÓPRIA	0,00%	0,00%	

Item	Descrição	Fonte	Unid	Coeficiente	Preço Unitário	Total
90830	FECHADURA DE EMBUTIR COM CILINDRO, EXTERNA, COMPLETA, ACABAMENTO PADRÃO MÉDIO, INCLUSO EXECUÇÃO DE FURO - FORNECIMENTO E INSTALAÇÃO. AF_12/2019	SINAPI	UN	1,00000000	150,11	150,11
C4517	PORTA EM ALUMÍNIO ANODIZADO NATURAL/FOSCO, DE ABRIR, SEM BANDEIROLA E/OU PEITORIL, SEM VIDRO - FORNECIMENTO E MONTAGEM	SEINFRA	M2	1,03620000	298,95	309,77
C4949	VIDRO TEMPERADO INCOLOR C/MASSA E=6MM, COLOCADO	SEINFRA	M2	0,64380000	252,59	162,62
TOTAL Serviço:						697,30
VALOR:						697,30

COMP-13 - PA3 - PORTA DE ABRIR - 120x210 EM CHAPA DE ALUMÍNIO COM VENEZIANA E VIDRO MINI BOREAL-CONFORME PROJETO DE ESQUADRIAS, INCLUSIVE FERRAGENS E VIDRO (UN)

Serviço	Fonte	Unid	Coeficiente	Preço Unitário	Total
C1143 DOBRADIÇA CROMADA 3 1/2" X 3"	SEINFRA	UN	4,00000000	37,40	149,60
90830 FECHADURA DE EMBUTIR COM CILINDRO, EXTERNA, COMPLETA, ACABAMENTO PADRÃO MÉDIO, INCLUSO EXECUÇÃO DE FURO - FORNECIMENTO E INSTALAÇÃO. AF_12/2019	SINAPI	UN	1,00000000	150,11	150,11
C4517 PORTA EM ALUMÍNIO ANODIZADO NATURAL/FOSCO, DE ABRIR, SEM BANDEIROLA E/OU PEITORIL, SEM VIDRO - FORNECIMENTO E MONTAGEM	SEINFRA	M2	1,87620000	298,95	560,89
C4949 VIDRO TEMPERADO INCOLOR C/MASSA E=6MM, COLOCADO	SEINFRA	M2	0,64380000	252,59	162,62
TOTAL Serviço:					1.023,22
VALOR:					1.023,22

COMP-14 - TELA DE NYLON DE PROTEÇÃO - FIXADA NA ESQUADRIA (M2)

Material	Fonte	Unid	Coeficiente	Preço Unitário	Total
16219 TELA DE NYLON e=3mm RETICULADA DE 5x5cm	SEINFRA	M2	1,00000000	10,01	10,01
TOTAL Material:					10,01

Mão de Obra	Fonte	Unid	Coeficiente	Preço Unitário	Total
12391 PEDREIRO	SEINFRA	H	0,45000000	20,77	9,35
2543 SERVENTE	SEINFRA	H	0,25000000	15,55	3,89
TOTAL Mão de Obra:					13,24
VALOR:					23,25

COMP-15 - PT1 - PORTÃO DE ABRIR 2,05x1,80m, EM GRADIL METÁLICO BELGO OU SIMILAR, CONFORME PROJETO DE ESQUADRIAS, INCLUSIVE FERRAGENS (M2)


Material	Fonte	Unid	Coeficiente	Preço Unitário	Total
0000367 AREIA GROSSA - POSTO JAZIDA/FORNECEDOR (RETIRADO NA JAZIDA, SEM TRANSPORTE)	SINAPI	M3	0,06100000	123,13	7,51
00001379 CIMENTO PORTLAND COMPOSTO CP II-32	SINAPI	KG	4,83000000	0,60	2,90
00004948 PORTAO DE ABRIR / GIRO, EM GRADIL DE METALON REDONDO DE 3/4" VERTICAL, COM REQUADRO, ACABAMENTO NATURAL - COMPLETO	SINAPI	M2	1,00000000	505,06	505,06
TOTAL Material:					515,47

Mão de Obra com Encargos Complementares	Fonte	Unid	Coeficiente	Preço Unitário	Total
88309 PEDREIRO COM ENCARGOS COMPLEMENTARES	SINAPI	H	1,50000000	22,36	33,54
88316 SERVENTE COM ENCARGOS COMPLEMENTARES	SINAPI	H	1,50000000	16,83	25,25
TOTAL Mão de Obra com Encargos Complementares:					58,79



RELATÓRIO ANALÍTICO - COMPOSIÇÕES PRÓPRIAS

OBRA:	EXECUÇÃO DE CONSTRUÇÃO DE ESCOLA DE UM PAVIMENTO COM 12 (DOZE) SALAS DE AULA - EEIF CENTRO EDUCACIONAL BETESDA, NO MUNICÍPIO DE TAUÁ/CE	DATA : 19/05/2023	BDI : 31,25%			
DESCRIÇÃO:	EXECUÇÃO DE CONSTRUÇÃO DE ESCOLA DE UM PAVIMENTO COM 12 (DOZE) SALAS DE AULA - EEIF CENTRO EDUCACIONAL BETESDA, NO MUNICÍPIO DE TAUÁ/CE	FONTE	VERSÃO	HORA	MES	REF.
LOCAL:	MUNICÍPIO DE TAUÁ-CE	ORSE	2022/11	111,84%	70,18%	02/2023
CLIENTE:	PREFEITURA MUNICIPAL DE TAUÁ	SEINFRA	027.1 COM DESONERAÇÃO	83,85%	47,76%	05/2021
		SINAPI	2022/07 COM DESONERAÇÃO	83,55%	47,46%	08/2022
		Composição	PRÓPRIA	0,00%	0,00%	



VALOR: 574,26

COMP-16 - PT4 - PORTÃO DE ABRIR 1,20x1,80m, EM GRADIL METÁLICO BELGO OU SIMILAR, CONFORME PROJETO DE ESQUADRIAS, INCLUSIVE FERRAGENS (M2)

Material	FONTE	UNID	COEFICIENTE	PREÇO UNITÁRIO	TOTAL
00000367 AREIA GROSSA - POSTO JAZIDA/FORNECEDOR (RETIRADO NA JAZIDA, SEM TRANSPORTE)	SINAPI	M3	0,06100000	123,13	7,51
00001379 CIMENTO PORTLAND COMPOSTO CP II-32	SINAPI	KG	4,83000000	0,60	2,90
00004948 PORTAO DE ABRIR / GIRO, EM GRADIL DE METALON REDONDO DE 3/4" VERTICAL, COM REQUADRO, ACABAMENTO NATURAL - COMPLETO	SINAPI	M2	1,00000000	505,06	505,06
TOTAL Material:					515,47

Mão de Obra com Encargos Complementares	FONTE	UNID	COEFICIENTE	PREÇO UNITÁRIO	TOTAL
88309 PEDREIRO COM ENCARGOS COMPLEMENTARES	SINAPI	H	1,50000000	22,36	33,54
88316 SERVENTE COM ENCARGOS COMPLEMENTARES	SINAPI	H	1,50000000	16,83	25,25
TOTAL Mão de Obra com Encargos Complementares:					58,79
VALOR:					574,26

COMP-17 - PT5 - PORTÃO DE ABRIR 3x1,80m, EM GRADIL METÁLICO BELGO OU SIMILAR, CONFORME PROJETO DE ESQUADRIAS, INCLUSIVE FERRAGENS (M2)

Material	FONTE	UNID	COEFICIENTE	PREÇO UNITÁRIO	TOTAL
00000367 AREIA GROSSA - POSTO JAZIDA/FORNECEDOR (RETIRADO NA JAZIDA, SEM TRANSPORTE)	SINAPI	M3	0,06100000	123,13	7,51
00001379 CIMENTO PORTLAND COMPOSTO CP II-32	SINAPI	KG	4,83000000	0,60	2,90
00037562 PORTAO DE CORRER EM GRADIL FIXO DE BARRA DE FERRO CHATA DE 3 X 1/4" NA VERTICAL, SEM REQUADRO, ACABAMENTO NATURAL, COM TRILHOS E ROLDANAS	SINAPI	M2	1,00000000	617,59	617,59
TOTAL Material:					628,00

Mão de Obra com Encargos Complementares	FONTE	UNID	COEFICIENTE	PREÇO UNITÁRIO	TOTAL
88309 PEDREIRO COM ENCARGOS COMPLEMENTARES	SINAPI	H	1,50000000	22,36	33,54
88316 SERVENTE COM ENCARGOS COMPLEMENTARES	SINAPI	H	1,50000000	16,83	25,25
TOTAL Mão de Obra com Encargos Complementares:					58,79
VALOR:					686,79

COMP-18 - GRADIL METÁLICO EM TELA DE ARAME GALVANIZADO E MALHA QUADRANGULAR (M2)

Material	FONTE	UNID	COEFICIENTE	PREÇO UNITÁRIO	TOTAL
00000367 AREIA GROSSA - POSTO JAZIDA/FORNECEDOR (RETIRADO NA JAZIDA, SEM TRANSPORTE)	SINAPI	M3	0,00100000	123,13	0,12
00013284 CIMENTO PORTLAND DE ALTO FORNO (AF) CP III-40	SINAPI	KG	5,26700000	0,60	3,16
00040598 PERFIL UDC ("U" DOBRADO DE CHAPA) SIMPLES DE ACO LAMINADO, GALVANIZADO, ASTM A36, 127 X 50 MM, E= 3 MM	SINAPI	KG	2,98200000	10,21	30,45
00007162 TELA DE ARAME GALVANIZADA QUADRANGULAR / LOSANGULAR, FIO 3,4 MM (10 BWG), MALHA 5 X 5 CM, H = 2 M	SINAPI	M2	1,00000000	66,00	66,00
00021010 TUBO ACO GALVANIZADO COM COSTURA, CLASSE LEVE, DN 25 MM (1"), E = 2,65 MM, *2,11* KG/M (NBR 5580)	SINAPI	M	5,21600000	39,85	207,86
TOTAL Material:					307,59


Mão de Obra com Encargos Complementares	FONTE	UNID	COEFICIENTE	PREÇO UNITÁRIO	TOTAL
88241 AJUDANTE DE OPERAÇÃO EM GERAL COM ENCARGOS COMPLEMENTARES	SINAPI	H	1,80000000	17,30	31,14



RELATÓRIO ANALÍTICO - COMPOSIÇÕES PRÓPRIAS

OBRA:	EXECUÇÃO DE CONSTRUÇÃO DE ESCOLA DE UM PAVIMENTO COM 12 (DOZE) SALAS DE AULA - EEIF CENTRO EDUCACIONAL BETESDA, NO MUNICÍPIO DE TAUÁ/CE	DATA: 19/05/2023	BDI: 31,25%			
DESCRIÇÃO:	EXECUÇÃO DE CONSTRUÇÃO DE ESCOLA DE UM PAVIMENTO COM 12 (DOZE) SALAS DE AULA - EEIF CENTRO EDUCACIONAL BETESDA, NO MUNICÍPIO DE TAUÁ/CE	FONTE	VERSÃO	HORA	MES	REF.
LOCAL:	MUNICÍPIO DE TAUÁ-CE	ORSE	2022/11	111,84%	70,18%	02/2023
CLIENTE:	PREFEITURA MUNICIPAL DE TAUÁ	SEINFRA	027.1 COM DESONERAÇÃO	83,85%	47,78%	05/2021
		SINAPI	2022/07 COM DESONERAÇÃO	83,55%	47,46%	08/2022
		Composição	PRÓPRIA	0,00%	0,00%	

88309	PEDREIRO COM ENCARGOS COMPLEMENTARES	SINAPI	H	0,30000000	22,36	6,71
88315	SERRALHEIRO COM ENCARGOS COMPLEMENTARES	SINAPI	H	1,80000000	22,24	40,03
88316	SERVENTE COM ENCARGOS COMPLEMENTARES	SINAPI	H	1,20000000	16,83	20,20
TOTAL Mão de Obra com Encargos Complementares:						98,08
VALOR:						405,67



COMP-19 - ESPELHO CRISTAL ESPESSURA 4mm SEM MOLDURA (M2)

Material	FONTE	UNID	COEFICIENTE	PREÇO UNITÁRIO	TOTAL	
00011186	ESPELHO CRISTAL E = 4 MM	SINAPI	M2	1,00000000	607,54	607,54
00000442	PARAFUSO FRANCES M16 EM ACO GALVANIZADO, COMPRIMENTO = 45 MM, DIAMETRO = 16 MM, CABECA ABAULADA	SINAPI	UN	4,00000000	5,22	20,88
TOTAL Material:					628,42	

Mão de Obra com Encargos Complementares	FONTE	UNID	COEFICIENTE	PREÇO UNITÁRIO	TOTAL	
88316	SERVENTE COM ENCARGOS COMPLEMENTARES	SINAPI	H	0,30000000	16,83	5,05
88325	VIDRACEIRO COM ENCARGOS COMPLEMENTARES	SINAPI	H	1,50000000	18,48	27,72
TOTAL Mão de Obra com Encargos Complementares:					32,77	
VALOR:					661,19	

COMP-20 - IMPERMEABILIZAÇÃO COM TINTA BETUMINOSA EM FUNDAÇÕES, BALDRAMES (M2)

Material	FONTE	UNID	COEFICIENTE	PREÇO UNITÁRIO	TOTAL	
00007319	TINTA ASFALTICA IMPERMEABILIZANTE DISPERSA EM AGUA, PARA MATERIAIS CIMENTICIOS	SINAPI	L	0,40000000	11,86	4,74
TOTAL Material:					4,74	

Mão de Obra com Encargos Complementares	FONTE	UNID	COEFICIENTE	PREÇO UNITÁRIO	TOTAL	
88316	SERVENTE COM ENCARGOS COMPLEMENTARES	SINAPI	H	0,40000000	16,83	6,73
TOTAL Mão de Obra com Encargos Complementares:					6,73	
VALOR:					11,47	

COMP-21 - REVESTIMENTO CERÂMICO DE PAREDES PEI IV - CERÂMICA 10 x 10 cm APLICADO COM ARGAMASSA INDUSTRIALIZADA - INCL. REJUNTE - CONFORME PROJETO (M)

Material	FONTE	UNID	COEFICIENTE	PREÇO UNITÁRIO	TOTAL	
00004430	CAIBRO NAO APARELHADO *5 X 6* CM, EM MACARANDUBA, ANGELIM OU EQUIVALENTE DA REGIAO - BRUTA	SINAPI	M	0,15000000	13,77	2,07
00005061	PREGO DE ACO POLIDO COM CABECA 18 X 27 (2 1/2 X 10)	SINAPI	KG	0,00600000	17,64	0,11
00006186	RODAPE DE MADEIRA MACICA CUMARU/IPE CHAMPANHE OU EQUIVALENTE DA REGIAO, *1,5 X 7 CM	SINAPI	M	1,00000000	15,58	15,58
TOTAL Material:					17,76	
VALOR:					17,76	

COMP-22 - PISO DEM GRANILITE, INCLUSIVE JUNTAS DE DILATAÇÃO PLASTICA (M2)

Material	FONTE	UNID	COEFICIENTE	PREÇO UNITÁRIO	TOTAL	
12096	TINTA LATEX	SEINFRA	L	0,33000000	19,87	6,56
TOTAL Material:					6,56	



RELATÓRIO ANALÍTICO - COMPOSIÇÕES PRÓPRIAS

OBRA:	EXECUÇÃO DE CONSTRUÇÃO DE ESCOLA DE UM PAVIMENTO COM 12 (DOZE) SALAS DE AULA - EEIF CENTRO EDUCACIONAL BETESDA, NO MUNICÍPIO DE TAUÁ/CE	DATA: 19/05/2023	BDI: 31,25%			
DESCRIÇÃO:	EXECUÇÃO DE CONSTRUÇÃO DE ESCOLA DE UM PAVIMENTO COM 12 (DOZE) SALAS DE AULA - EEIF CENTRO EDUCACIONAL BETESDA, NO MUNICÍPIO DE TAUÁ/CE	FORTE	VERSÃO	HORA	MES	REF.
LOCAL:	MUNICÍPIO DE TAUÁ-CE	ORSE	2022/11	111,84%	70,18%	02/2023
CLIENTE:	PREFEITURA MUNICIPAL DE TAUÁ	SEINFRA	027.1 COM DESONERAÇÃO	83,95%	47,76%	05/2021
		SINAPI	2022/07 COM DESONERAÇÃO	83,55%	47,46%	08/2022
		Composição	PRÓPRIA	0,00%	0,00%	

Mão de Obra com Encargos Complementares		FORTE	UNID	COEFICIENTE	PREÇO UNITÁRIO	TOTAL
88310	PINTOR COM ENCARGOS COMPLEMENTARES	SINAPI	H	0,17000000	23,43	3,98
88316	SERVENTE COM ENCARGOS COMPLEMENTARES	SINAPI	H	0,06200000	16,83	1,04
TOTAL Mão de Obra com Encargos Complementares:						5,02
VALOR:						11,58

COMP-23 - LASTRO DE BRITA PARA O ESTACIONAMENTO (M3)

Material	FORTE	UNID	COEFICIENTE	PREÇO UNITÁRIO	TOTAL
00004718 PEDRA BRITADA N. 2 (19 A 38 MM) POSTO PEDREIRA/FORNECEDOR, SEM FRETE	SINAPI	M3	1,05000000	88,08	92,48
TOTAL Material:					92,48

Mão de Obra com Encargos Complementares		FORTE	UNID	COEFICIENTE	PREÇO UNITÁRIO	TOTAL
88316	SERVENTE COM ENCARGOS COMPLEMENTARES	SINAPI	H	0,80000000	16,83	13,46
TOTAL Mão de Obra com Encargos Complementares:						13,46
VALOR:						105,94

COMP-24 - PINTURA EM LATEX PVA SOBRE LAJES INTERNAS E EXTERNAS, 2 DEMÃOS (M2)

Material	FORTE	UNID	COEFICIENTE	PREÇO UNITÁRIO	TOTAL
12096 TINTA LATEX	SEINFRA	L	0,33000000	19,87	6,56
TOTAL Material:					6,56

Mão de Obra com Encargos Complementares		FORTE	UNID	COEFICIENTE	PREÇO UNITÁRIO	TOTAL
88310	PINTOR COM ENCARGOS COMPLEMENTARES	SINAPI	H	0,17000000	23,43	3,98
88316	SERVENTE COM ENCARGOS COMPLEMENTARES	SINAPI	H	0,06200000	16,83	1,04
TOTAL Mão de Obra com Encargos Complementares:						5,02
VALOR:						11,58

COMP-25 - PINTURA EM ESMALTE SINTÉTICO EM RODA MEIO DE MADEIRA, 2 DEMÃOS (M2)

Material	FORTE	UNID	COEFICIENTE	PREÇO UNITÁRIO	TOTAL
00005318 DILUENTE AGUARRAS	SINAPI	L	0,04000000	19,07	0,76
00043653 FUNDO SINTETICO NIVELADOR BRANCO FOSCO PARA MADEIRA	SINAPI	L	1,00000000	21,15	21,15
00003767 LIXA EM FOLHA PARA PAREDE OU MADEIRA, NUMERO 120, COR VERMELHA	SINAPI	UN	0,40000000	0,72	0,29
00007288 TINTA ESMALTE SINTETICO PREMIUM FOSCO	SINAPI	L	0,16000000	30,00	4,80
TOTAL Material:					27,00

Mão de Obra com Encargos Complementares		FORTE	UNID	COEFICIENTE	PREÇO UNITÁRIO	TOTAL
88310	PINTOR COM ENCARGOS COMPLEMENTARES	SINAPI	H	0,40000000	23,43	9,37
88316	SERVENTE COM ENCARGOS COMPLEMENTARES	SINAPI	H	0,35000000	16,83	5,89
TOTAL Mão de Obra com Encargos Complementares:						15,26
VALOR:						42,26



RELATÓRIO ANALÍTICO - COMPOSIÇÕES PRÓPRIAS

OBRA:	EXECUÇÃO DE CONSTRUÇÃO DE ESCOLA DE UM PAVIMENTO COM 12 (DOZE) SALAS DE AULA - EEIF CENTRO EDUCACIONAL BETESDA, NO MUNICÍPIO DE TAUÁ/CE	DATA : 19/05/2023	BDI : 31,25%			
DESCRIÇÃO:	EXECUÇÃO DE CONSTRUÇÃO DE ESCOLA DE UM PAVIMENTO COM 12 (DOZE) SALAS DE AULA - EEIF CENTRO EDUCACIONAL BETESDA, NO MUNICÍPIO DE TAUÁ/CE	FONTE	VERSÃO	HORA	MES	REF.
LOCAL:	MUNICÍPIO DE TAUÁ-CE	ORSE	2022/11	111,84%	70,18%	02/2023
CLIENTE:	PREFEITURA MUNICIPAL DE TAUÁ	SEINFRA	027.1 COM DESONERAÇÃO	83,85%	47,76%	05/2021
		SINAPI	2022/07 COM DESONERAÇÃO	83,55%	47,46%	08/2022
		Composição	PRÓPRIA	0,00%	0,00%	

COMP-26 - PINTURA EM ESMALTE SINTÉTICO EM PORTA DE MADEIRA, 2 DEMÃOS (M2)

Material		FONTE	UNID	COEFICIENTE	PREÇO UNITÁRIO	TOTAL
00005318	DILUENTE AGUARRAS	SINAPI	L	0,04000000	19,07	0,76
00043653	FUNDO SINTETICO NIVELADOR BRANCO FOSCO PARA MADEIRA	SINAPI	L	1,00000000	21,15	21,15
00003767	LIXA EM FOLHA PARA PAREDE OU MADEIRA, NUMERO 120, COR VERMELHA	SINAPI	UN	0,40000000	0,72	0,29
00007288	TINTA ESMALTE SINTETICO PREMIUM FOSCO	SINAPI	L	0,16000000	30,00	4,80
TOTAL Material:						27,00

Mão de Obra com Encargos Complementares		FONTE	UNID	COEFICIENTE	PREÇO UNITÁRIO	TOTAL
88310	PINTOR COM ENCARGOS COMPLEMENTARES	SINAPI	H	0,40000000	23,43	9,37
88316	SERVENTE COM ENCARGOS COMPLEMENTARES	SINAPI	H	0,35000000	16,83	5,89
TOTAL Mão de Obra com Encargos Complementares:						15,26
VALOR:						42,26

COMP-27 - CAIXA D'ÁGUA METÁLICA COMPLETA DE 15.000L, CONFORME PROJETO (UN)

Material		FONTE	UNID	COEFICIENTE	PREÇO UNITÁRIO	TOTAL
INS-710949	CAIXA D'ÁGUA METÁLICA COMPLETA DE 15.000L, CONFORME PROJETO - Percentual=4,1096%	Composições	UN	1,00000000	61.429,50	63.954,00
TOTAL Material:						63.954,00
VALOR:						63.954,00

COMP-60 - CAIXA D'ÁGUA ENTERRADA DE CONCRETO 15.000L, CONFORME PROJETO (UN)

Serviço		FONTE	UNID	COEFICIENTE	PREÇO UNITÁRIO	TOTAL
92916	ARMAÇÃO DE ESTRUTURAS DIVERSAS DE CONCRETO ARMADO, EXCETO VIGAS, PILARES, LAJES E FUNDAÇÕES, UTILIZANDO AÇO CA-50 DE 6,3 MM - MONTAGEM. AF_06/2022	SINAPI	KG	422,00000000	16,48	6.954,56
5	ARMAÇÃO DE ESTRUTURAS DIVERSAS DE CONCRETO ARMADO, EXCETO VIGAS, PILARES, LAJES E FUNDAÇÕES, UTILIZANDO AÇO CA-60 DE 5,0 MM - MONTAGEM. AF_06/2022	SINAPI	KG	11,00000000	17,29	190,19
C0330	ATERRO C/COMPACTAÇÃO MANUAL S/CONTROLE, MAT. C/AQUISIÇÃO	SEINFRA	M3	1,23000000	89,05	109,53
C0707	CARGA MANUAL DE TERRA EM CAMINHÃO BASCULANTE	SEINFRA	M3	25,41000000	17,93	455,60
96558	CONCRETAGEM DE SAPATAS, FCK 30 MPA, COM USO DE BOMBA LANÇAMENTO, ADENSAMENTO E ACABAMENTO. AF_11/2016	SINAPI	M3	6,84000000	573,08	3.919,87
C2781	ESCAVAÇÃO MANUAL SOLO DE 1A CAT. PROF. DE 1.51 a 3.00m	SEINFRA	M3	34,86000000	54,43	1.897,43
C4722	IMPERMEABILIZAÇÃO À BASE DE ARGAMASSA POLIMÉRICA, RESINA TERMOPLÁSTICA E TELA DE POLIESTER MALHA 2X2MM (SUPERFÍCIE EM CONTATO DIRETO COM A ÁGUA)	SEINFRA	M2	41,72000000	33,46	1.395,95
C1611	LASTRO DE CONCRETO REGULARIZADO ESP.= 5CM	SEINFRA	M2	12,28000000	37,20	456,82
93382	REATERRO MANUAL DE VALAS COM COMPACTAÇÃO MECANIZADA. AF_04/2016	SINAPI	M3	9,45000000	26,25	248,06
C2533	TRANSPORTE DE MATERIAL, EXCETO ROCHA EM CAMINHÃO ATÉ 5 KM	SEINFRA	M3	25,41000000	22,73	577,57
TOTAL Serviço:						16.205,58
VALOR:						16.205,58

COMP-28 - TUBO DE PVC SÉRIE NORMAL 200mm (M)



RELATÓRIO ANALÍTICO - COMPOSIÇÕES PRÓPRIAS

OBRA:	EXECUÇÃO DE CONSTRUÇÃO DE ESCOLA DE UM PAVIMENTO COM 12 (DOZE) SALAS DE AULA - EEIF CENTRO EDUCACIONAL BETESDA, NO MUNICÍPIO DE TAUÁ/CE	DATA : 19/05/2023	BDI : 31,25%			
DESCRIÇÃO:	EXECUÇÃO DE CONSTRUÇÃO DE ESCOLA DE UM PAVIMENTO COM 12 (DOZE) SALAS DE AULA - EEIF CENTRO EDUCACIONAL BETESDA, NO MUNICÍPIO DE TAUÁ/CE	FONTE	VERSÃO	HORA	MES	REF.
LOCAL:	MUNICÍPIO DE TAUÁ-CE	ORSE	2022/11	111,84%	70,18%	02/2023
CLIENTE:	PREFEITURA MUNICIPAL DE TAUÁ	SEINFRA	027.1 COM DESONERAÇÃO	83,85%	47,76%	05/2021
		SINAPI	2022/07 COM DESONERAÇÃO	83,55%	47,46%	08/2022
		Composição	PRÓPRIA	0,00%	0,00%	

Material		FONTE	UNID	COEFICIENTE	PREÇO UNITÁRIO	TOTAL
00020078	PASTA LUBRIFICANTE PARA TUBOS E CONEXOES COM JUNTA ELASTICA, EMBALAGEM DE *400* GR (USO EM PVC, ACO, POLIETILENO E OUTROS)	SINAPI	UN	0,01670000	21,52	0,36
00041930	TUBO COLETOR DE ESGOTO PVC, JEI, DN 200 MM (NBR 7362)	SINAPI	M	1,05000000	125,34	131,61
TOTAL Material:						131,97

Mão de Obra com Encargos Complementares		FONTE	UNID	COEFICIENTE	PREÇO UNITÁRIO	TOTAL
88246	ASSENTADOR DE TUBOS COM ENCARGOS COMPLEMENTARES	SINAPI	H	0,13400000	14,85	1,99
88316	SERVENTE COM ENCARGOS COMPLEMENTARES	SINAPI	H	0,13400000	16,83	2,26
TOTAL Mão de Obra com Encargos Complementares:						4,25
VALOR:						136,22

COMP-29 - TUBO DE PVC SÉRIE NORMAL 250mm (M)

Material		FONTE	UNID	COEFICIENTE	PREÇO UNITÁRIO	TOTAL
00020078	PASTA LUBRIFICANTE PARA TUBOS E CONEXOES COM JUNTA ELASTICA, EMBALAGEM DE *400* GR (USO EM PVC, ACO, POLIETILENO E OUTROS)	SINAPI	UN	0,02080000	21,52	0,45
00041931	TUBO COLETOR DE ESGOTO PVC, JEI, DN 250 MM (NBR 7362)	SINAPI	M	1,05000000	213,72	224,41
TOTAL Material:						224,86

Mão de Obra com Encargos Complementares		FONTE	UNID	COEFICIENTE	PREÇO UNITÁRIO	TOTAL
88246	ASSENTADOR DE TUBOS COM ENCARGOS COMPLEMENTARES	SINAPI	H	0,14740000	14,85	2,19
88316	SERVENTE COM ENCARGOS COMPLEMENTARES	SINAPI	H	0,14740700	16,83	2,48
TOTAL Mão de Obra com Encargos Complementares:						4,67
VALOR:						229,53

COMP-30 - TUBO DE PVC SÉRIE NORMAL 300mm (M)

Material		FONTE	UNID	COEFICIENTE	PREÇO UNITÁRIO	TOTAL
00020078	PASTA LUBRIFICANTE PARA TUBOS E CONEXOES COM JUNTA ELASTICA, EMBALAGEM DE *400* GR (USO EM PVC, ACO, POLIETILENO E OUTROS)	SINAPI	UN	0,02500000	21,52	0,54
00041932	TUBO COLETOR DE ESGOTO PVC, JEI, DN 300 MM (NBR 7362)	SINAPI	M	1,05000000	345,21	362,47
TOTAL Material:						363,01

Mão de Obra com Encargos Complementares		FONTE	UNID	COEFICIENTE	PREÇO UNITÁRIO	TOTAL
88246	ASSENTADOR DE TUBOS COM ENCARGOS COMPLEMENTARES	SINAPI	H	0,16070000	14,85	2,39
88316	SERVENTE COM ENCARGOS COMPLEMENTARES	SINAPI	H	0,16070000	16,83	2,70
TOTAL Mão de Obra com Encargos Complementares:						5,09
VALOR:						368,10

COMP-31 - CHUVEIRO MAXI DUCHA COM DESVIADOR PARA DUCHAS ELÉTRICAS, LORENZETTI OU EQUIVALENTE (UN)

Material		FONTE	UNID	COEFICIENTE	PREÇO UNITÁRIO	TOTAL
00001368	CHUVEIRO COMUM EM PLASTICO BRANCO, COM CANO, 3 TEMPERATURAS, 5500 W (110/220 V)	SINAPI	UN	1,00000000	65,76	65,76
00003148	FITA VEDA ROSCA EM ROLOS DE 18 MM X 50 M (L X C)	SINAPI	UN	0,01000000	10,69	0,11



RELATÓRIO ANALÍTICO - COMPOSIÇÕES PRÓPRIAS

OBRA:	EXECUÇÃO DE CONSTRUÇÃO DE ESCOLA DE UM PAVIMENTO COM 12 (DOZE) SALAS DE AULA - EEIF CENTRO EDUCACIONAL BETESDA, NO MUNICÍPIO DE TAUÁ/CE	DATA : 19/05/2023	BDI : 31,25%			
DESCRIÇÃO:	EXECUÇÃO DE CONSTRUÇÃO DE ESCOLA DE UM PAVIMENTO COM 12 (DOZE) SALAS DE AULA - EEIF CENTRO EDUCACIONAL BETESDA, NO MUNICÍPIO DE TAUÁ/CE	FONTE	VERSÃO	HORA	MES	REF.
LOCAL:	MUNICÍPIO DE TAUÁ-CE	ORSE	2022/11	111,84%	70,18%	02/2023
CLIENTE:	PREFEITURA MUNICIPAL DE TAUÁ	SEINFRA	027.1 COM DESONERAÇÃO	83,85%	47,76%	05/2021
		SINAPI	2022/07 COM DESONERAÇÃO	83,55%	47,46%	08/2022
		Composição	PRÓPRIA	0,00%	0,00%	

TOTAL Material:	65,67
-----------------	-------

Mão de Obra com Encargos Complementares	FONTE	UNID	COEFICIENTE	PREÇO UNITÁRIO	TOTAL
88264 ELETRICISTA COM ENCARGOS COMPLEMENTARES	SINAPI	H	0,45000000	22,59	10,17
88316 SERVENTE COM ENCARGOS COMPLEMENTARES	SINAPI	H	0,30000000	16,83	5,05
TOTAL Mão de Obra com Encargos Complementares:					15,22
VALOR:					81,09

COMP-32 - FITA ANTICORROSIVA 5CMx30M (2 CAMADAS) (UN)

Material	FONTE	UNID	COEFICIENTE	PREÇO UNITÁRIO	TOTAL
19144 FITA ADESIVA ANTICORROSIVA DE PVC FLEXIVEL, COR PRETA, PARA PROTECAO TUBULACAO, 50MM X 30M (L X C), E= 25MM	SEINFRA	M	1,00000000	4,10	4,10
TOTAL Material:					4,10

Mão de Obra	FONTE	UNID	COEFICIENTE	PREÇO UNITÁRIO	TOTAL
12391 PEDREIRO	SEINFRA	H	0,20000000	20,77	4,15
TOTAL Mão de Obra:					4,15
VALOR:					8,25

COMP-33 - ENVELOPE DE CONCRETO PARA PROTEÇÃO DE TUBO ENTERRADO, ESPESSURA 3CM (M)

Material	FONTE	UNID	COEFICIENTE	PREÇO UNITÁRIO	TOTAL
10109 AREIA MEDIA	SEINFRA	M3	0,01800000	63,11	1,14
10280 BRITA	SEINFRA	M3	0,02300000	71,24	1,64
10805 CIMENTO PORTLAND	SEINFRA	KG	7,79600000	0,52	4,05
TOTAL Material:					6,83

Mão de Obra	FONTE	UNID	COEFICIENTE	PREÇO UNITÁRIO	TOTAL
12391 PEDREIRO	SEINFRA	H	0,12000000	20,77	2,49
12543 SERVENTE	SEINFRA	H	0,39000000	15,55	6,06
TOTAL Mão de Obra:					8,55
VALOR:					15,38

COMP-34 - REGULADOR 1º ESTAGIO COM MANOMETRO (UN)

Material	FONTE	UNID	COEFICIENTE	PREÇO UNITÁRIO	TOTAL
110011 REGULADOR 1º ESTÁGIO	SEINFRA	UN	1,00000000	233,66	233,66
TOTAL Material:					233,66

Mão de Obra	FONTE	UNID	COEFICIENTE	PREÇO UNITÁRIO	TOTAL
12391 PEDREIRO	SEINFRA	H	1,50000000	20,77	31,16
TOTAL Mão de Obra:					31,16
VALOR:					264,82

COMP-35 - REGULADOR 2º ESTAGIO COM MANOMETRO (UN)

Material	FONTE	UNID	COEFICIENTE	PREÇO UNITÁRIO	TOTAL
----------	-------	------	-------------	----------------	-------




RELATÓRIO ANALÍTICO - COMPOSIÇÕES PRÓPRIAS

OBRA:	EXECUÇÃO DE CONSTRUÇÃO DE ESCOLA DE UM PAVIMENTO COM 12 (DOZE) SALAS DE AULA - EEIF CENTRO EDUCACIONAL BETESDA, NO MUNICÍPIO DE TAUÁ/CE	DATA: 19/05/2023	BDI: 31,25%		
DESCRIÇÃO:	EXECUÇÃO DE CONSTRUÇÃO DE ESCOLA DE UM PAVIMENTO COM 12 (DOZE) SALAS DE AULA - EEIF CENTRO EDUCACIONAL BETESDA, NO MUNICÍPIO DE TAUÁ/CE	FONTE	VERSÃO	HORA	MES
LOCAL:	MUNICÍPIO DE TAUÁ-CE	ORSE	2022/11	111,84%	70,18%
CLIENTE:	PREFEITURA MUNICIPAL DE TAUÁ	SEINFRA	027.1 COM DESONERAÇÃO	83,85%	47,76%
		SINAPI	2022/07 COM DESONERAÇÃO	83,55%	47,46%
		Composição	PRÓPRIA	0,00%	0,00%
					REF.
					02/2023
					05/2021
					08/2022

110012	REGULADOR 2º ESTÁGIO	SEINFRA	UN	1,00000000	88,26	88,26
TOTAL Material:						88,26

Mão de Obra		FONTE	UNID	COEFICIENTE	PREÇO UNITÁRIO	TOTAL
12391	PEDREIRO	SEINFRA	H	1,50000000	20,77	31,16
TOTAL Mão de Obra:						31,16
VALOR:						119,42



COMP-36 - INSTALAÇÃO BÁSICA PARA ABRIGO DE GÁS (CAPACIDADE 4 CILINDROS GLP DE 45 KG) (UN)

Material	FONTE	UNID	COEFICIENTE	PREÇO UNITÁRIO	TOTAL	
00043132	ARAME RECOZIDO 16 BWG, D = 1,65 MM (0,016 KG/M) OU 18 BWG, D = 1,25 MM (0,01 KG/M)	SINAPI	KG	0,03000000	21,22	0,64
000370	AREIA MEDIA - POSTO JAZIDA/FORNECEDOR (RETIRADO NA JAZIDA, SEM TRANSPORTE)	SINAPI	M3	0,12000000	121,55	14,59
00001106	CAL HIDRATADA CH-I PARA ARGAMASSAS	SINAPI	KG	13,87000000	0,85	11,79
00011161	CAL HIDRATADA PARA PINTURA	SINAPI	KG	1,32000000	1,42	1,87
00001347	CHAPA/PAINEL DE MADEIRA COMPENSADA PLASTIFICADA (MADEIRITE PLASTIFICADO) PARA FORMA DE CONCRETO, DE 2200 x 1100 MM, E = 12 MM	SINAPI	M2	0,22700000	66,98	15,20
00001379	CIMENTO PORTLAND COMPOSTO CP II-32	SINAPI	KG	26,75000000	0,60	16,05
00003146	FITA VEDA ROSCA EM ROLOS DE 18 MM X 10 M (L X C)	SINAPI	UN	1,51000000	2,90	4,38
00003768	LIXA EM FOLHA PARA FERRO, NUMERO 150	SINAPI	UN	0,36000000	2,17	0,78
00004721	PEDRA BRITADA N. 1 (9,5 a 19 MM) POSTO PEDREIRA/FORNECEDOR, SEM FRETE	SINAPI	M3	0,01800000	87,61	1,58
00039022	PORTA DE ABRIR EM AÇO TIPO VENEZIANA, COM FUNDO ANTICORROSIVO / PRIMER DE PROTECAO, SEM GUARNICAO/ALIZAR/VISTA, 90 X 210 CM	SINAPI	UN	0,36000000	502,45	180,88
00005081	PREGO DE AÇO POLIDO COM CABECA 18 X 27 (2 1/2 X 10)	SINAPI	KG	0,13800000	17,64	2,43
00006193	TABUA NAO APARELHADA *2,5 X 20* CM, EM MACARANDUBA, ANGELIM OU EQUIVALENTE DA REGIAO - BRUTA	SINAPI	M	0,06900000	19,46	1,34
00007260	TIJOLO CERAMICO MACICO APARENTE *6 X 12 X 24* CM (L X A X C)	SINAPI	UN	61,00000000	1,35	82,35
00007292	TINTA ESMALTE SINTETICO PREMIUM BRILHANTE	SINAPI	L	0,18000000	29,50	5,33
00007306	TINTA ESMALTE SINTETICO PREMIUM DE EFEITO PROTETOR DE SUPERFICIE METALICA ALUMINIO	SINAPI	L	0,15000000	36,14	5,42
00040626	TUBO AÇO GALVANIZADO COM COSTURA, CLASSE MEDIA, DN 1", E = 3,38 MM, PESO 2,50 KG/M (NBR 5580)	SINAPI	M	3,15000000	43,85	138,13
TOTAL Material:					482,76	

Mão de Obra com Encargos Complementares	FONTE	UNID	COEFICIENTE	PREÇO UNITÁRIO	TOTAL	
88238	AJUDANTE DE ARMADOR COM ENCARGOS COMPLEMENTARES	SINAPI	H	0,17000000	16,83	2,86
88239	AJUDANTE DE CARPINTEIRO COM ENCARGOS COMPLEMENTARES	SINAPI	H	1,38000000	18,05	24,91
88243	AJUDANTE ESPECIALIZADO COM ENCARGOS COMPLEMENTARES	SINAPI	H	0,65000000	17,62	11,45
88245	ARMADOR COM ENCARGOS COMPLEMENTARES	SINAPI	H	0,17000000	22,29	3,79
88248	AUXILIAR DE ENCANADOR OU BOMBEIRO HIDRÁULICO COM ENCARGOS COMPLEMENTARES	SINAPI	H	2,73000000	17,63	48,13
88261	CARPINTEIRO DE ESQUADRIA COM ENCARGOS COMPLEMENTARES	SINAPI	H	1,38000000	21,40	29,53
88267	ENCANADOR OU BOMBEIRO HIDRÁULICO COM ENCARGOS COMPLEMENTARES	SINAPI	H	2,73000000	21,75	59,38
88309	PEDREIRO COM ENCARGOS COMPLEMENTARES	SINAPI	H	5,04000000	22,36	112,69
88310	PINTOR COM ENCARGOS COMPLEMENTARES	SINAPI	H	1,57000000	23,43	36,79
88316	SERVENTE COM ENCARGOS COMPLEMENTARES	SINAPI	H	6,98000000	16,83	117,47



RELATÓRIO ANALÍTICO - COMPOSIÇÕES PRÓPRIAS

OBRA:	EXECUÇÃO DE CONSTRUÇÃO DE ESCOLA DE UM PAVIMENTO COM 12 (DOZE) SALAS DE AULA - EEIF CENTRO EDUCACIONAL BETESDA, NO MUNICÍPIO DE TAUÁ-CE	DATA: 19/05/2023	BDI: 31,25%			
DESCRIÇÃO:	EXECUÇÃO DE CONSTRUÇÃO DE ESCOLA DE UM PAVIMENTO COM 12 (DOZE) SALAS DE AULA - EEIF CENTRO EDUCACIONAL BETESDA, NO MUNICÍPIO DE TAUÁ-CE	FORTE	VERSÃO	HORA	MES	REF.
LOCAL:	MUNICÍPIO DE TAUÁ-CE	ORSE	2022/11	111,84%	70,18%	02/2023
CLIENTE:	PREFEITURA MUNICIPAL DE TAUÁ	SEINFRA	027.1 COM DESONERAÇÃO	83,85%	47,76%	05/2021
		SINAPI	2022/07 COM DESONERAÇÃO	83,55%	47,46%	08/2022
		Composição	PRÓPRIA	0,00%	0,00%	

3813
TIS
GPL

TOTAL Mão de Obra com Encargos Complementares:	447,00
--	--------

Serviço	FORTE	UNID	COEFICIENTE	PREÇO UNITÁRIO	TOTAL
92917 ARMAÇÃO DE ESTRUTURAS DIVERSAS DE CONCRETO ARMADO, EXCETO VIGAS, PILARES, LAJES E FUNDAÇÕES, UTILIZANDO AÇO CA-50 DE 8,0 MM - MONTAGEM. AF_06/2022	SINAPI	KG	1,94000000	15,53	30,13
TOTAL Serviço:					30,13
VALOR:					959,89

COMP-37 - PLACA DE SINALIZAÇÃO EM PVC, FOTOLUMINESCENTE, "PROIBIDO FUMAR" (UN)

Material	FORTE	UNID	COEFICIENTE	PREÇO UNITÁRIO	TOTAL
11566 PARAFUSO - 8MM COM BUCHA PLASTICA	SEINFRA	UN	4,00000000	0,67	2,68
18967 PLACA ACRÍLICA TRANSPARENTE ESP.=5MM	SEINFRA	M2	0,15000000	206,17	30,93
TOTAL Material:					33,61

Mão de Obra	FORTE	UNID	COEFICIENTE	PREÇO UNITÁRIO	TOTAL
12543 SERVENTE	SEINFRA	H	0,40000000	15,55	6,22
TOTAL Mão de Obra:					6,22
VALOR:					39,83

COMP-38 - PLACA DE SINALIZAÇÃO EM PVC, FOTOLUMINESCENTE, "PERIGO INFLAMAVEL" (UN)

Material	FORTE	UNID	COEFICIENTE	PREÇO UNITÁRIO	TOTAL
11566 PARAFUSO - 8MM COM BUCHA PLASTICA	SEINFRA	UN	4,00000000	0,67	2,68
18967 PLACA ACRÍLICA TRANSPARENTE ESP.=5MM	SEINFRA	M2	0,15000000	206,17	30,93
TOTAL Material:					33,61

Mão de Obra	FORTE	UNID	COEFICIENTE	PREÇO UNITÁRIO	TOTAL
12543 SERVENTE	SEINFRA	H	0,40000000	15,55	6,22
TOTAL Mão de Obra:					6,22
VALOR:					39,83

COMP-39 - EXTINTOR PQS - 6KG (UN)

Material	FORTE	UNID	COEFICIENTE	PREÇO UNITÁRIO	TOTAL
00004350 BUCHA DE NYLON, DIAMETRO DO FURO 8 MM, COMPRIMENTO 40 MM, COM PARAFUSO DE ROSCA SOBERBA, CABECA CHATA, FENDA SIMPLES, 4,8 X 50 MM	SINAPI	UN	1,00000000	0,67	0,67
00010891 EXTINTOR DE INCENDIO PORTATIL COM CARGA DE PO QUIMICO SECO (PQS) DE 4 KG, CLASSE BC	SINAPI	UN	1,00000000	213,61	213,61
TOTAL Material:					214,28

Mão de Obra com Encargos Complementares	FORTE	UNID	COEFICIENTE	PREÇO UNITÁRIO	TOTAL
88267 ENCANADOR OU BOMBEIRO HIDRÁULICO COM ENCARGOS COMPLEMENTARES	SINAPI	H	0,30000000	21,75	6,53
88316 SERVENTE COM ENCARGOS COMPLEMENTARES	SINAPI	H	0,30000000	16,83	5,05
TOTAL Mão de Obra com Encargos Complementares:					11,58
VALOR:					225,86



RELATÓRIO ANALÍTICO - COMPOSIÇÕES PRÓPRIAS

OBRA:	EXECUÇÃO DE CONSTRUÇÃO DE ESCOLA DE UM PAVIMENTO COM 12 (DOZE) SALAS DE AULA - EEIF CENTRO EDUCACIONAL BETESDA, NO MUNICÍPIO DE TAUÁ/CE	DATA: 19/05/2023	BDI: 31,25%			
DESCRIÇÃO:	EXECUÇÃO DE CONSTRUÇÃO DE ESCOLA DE UM PAVIMENTO COM 12 (DOZE) SALAS DE AULA - EEIF CENTRO EDUCACIONAL BETESDA, NO MUNICÍPIO DE TAUÁ/CE	FONTE	VERSÃO	HCRA	MES	REF.
LOCAL:	MUNICÍPIO DE TAUÁ-CE	ORSE	2022/11	111,84%	70,18%	02/2023
CLIENTE:	PREFEITURA MUNICIPAL DE TAUÁ	SEINFRA	027.1 COM DESONERAÇÃO	83,85%	47,76%	05/2021
		SINAPI	2022/07 COM DESONERAÇÃO	83,55%	47,46%	08/2022
		Composição	PRÓPRIA	0,00%	0,00%	

3814
Fls.
C
C.P.I.

COMP-40 - MARCAÇÃO DE PISO COM TINTA RETRORREFLETIVA PARA LOCALIZAÇÃO DE EXTINTOR, DIMENSÕES 100 X 100CM (M2)

Equipamento	Custo Horário	FONTE	UNID	COEFICIENTE	PREÇO UNITÁRIO	TOTAL
5824	CAMINHÃO TOCO, PBT 16.000 KG, CARGA ÚTIL MÁX. 10.685 KG, DIST. ENTRE EIXOS 4,8 M, POTÊNCIA 189 CV, INCLUSIVE CARROCERIA FIXA ABERTA DE MADEIRA P/ TRANSPORTE GERAL DE CARGA SECA, DIMEN. APROX. 2,5 X 7,00 X 0,50 M - CHP DIURNO. AF_06/2014	SINAPI	CHP	0,00333300	217,10	0,72
95133	MÁQUINA DEMARCADORA DE FAIXA DE TRÁFEGO À FRIO, AUTOPROPELIDA, POTÊNCIA 38 HP - CHP DIURNO. AF_07/2016	SINAPI	CHP	0,00333300	179,96	0,60
TOTAL Equipamento Custo Horário:						1,32

Material	FONTE	UNID	COEFICIENTE	PREÇO UNITÁRIO	TOTAL	
00005318	DILUENTE AGUARRAS	SINAPI	L	0,13000000	19,07	2,48
00044478	MICROESFERAS DE VIDRO PARA SINALIZACAO HORIZONTAL VIARIA, TIPO I-B (PREMIX) - NBR 16184	SINAPI	KG	0,40000000	17,65	7,06
00007343	TINTA ACRILICA A BASE DE SOLVENTE, PARA SINALIZACAO HORIZONTAL VIARIA (NBR 11862)	SINAPI	L	0,60000000	11,45	6,87
00007348	TINTA ACRILICA PREMIUM PARA PISO	SINAPI	L	0,03000000	13,96	0,42
TOTAL Material:					16,83	

Mão de Obra com Encargos Complementares	FONTE	UNID	COEFICIENTE	PREÇO UNITÁRIO	TOTAL	
88316	SERVENTE COM ENCARGOS COMPLEMENTARES	SINAPI	H	0,03333000	16,83	0,56
TOTAL Mão de Obra com Encargos Complementares:					0,56	
VALOR:					18,71	

COMP-41 - PLACA DE SINALIZAÇÃO EM PVC FOTOLUMINESCENTE, DIMENSÕES ATÉ 480CM2 (UN)

Material	FONTE	UNID	COEFICIENTE	PREÇO UNITÁRIO	TOTAL	
11566	PARAFUSO - 8MM COM BUCHA PLASTICA	SEINFRA	UN	4,00000000	0,67	2,68
00037559	PLACA DE SINALIZACAO DE SEGURANCA CONTRA INCENDIO, FOTOLUMINESCENTE, RETANGULAR, *12 X 40* CM, EM PVC *2* MM ANTI-CHAMAS (SIMBOLOS, CORES E PICTOGRAMAS CONFORME NBR 16820)	SINAPI	UN	1,00000000	27,59	27,59
TOTAL Material:					30,27	

Mão de Obra com Encargos Complementares	FONTE	UNID	COEFICIENTE	PREÇO UNITÁRIO	TOTAL	
88316	SERVENTE COM ENCARGOS COMPLEMENTARES	SINAPI	H	0,40000000	16,83	6,73
TOTAL Mão de Obra com Encargos Complementares:					6,73	
VALOR:					37,00	

COMP-42 - QUADRO DE DISTRIBUIÇÃO DE SOBREPOR, SEM BARRAMENTO, PARA 6 DISJUNTORES PADRÃO EUROPEU (LINHA BRANCA), EXCLUSIVE DISJUNTORES (UN)

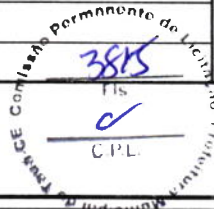
Material	FONTE	UNID	COEFICIENTE	PREÇO UNITÁRIO	TOTAL	
00013393	QUADRO DE DISTRIBUICAO COM BARRAMENTO TRIFASICO, DE EMBUTIR, EM CHAPA DE AÇO GALVANIZADO, PARA 12 DISJUNTORES DIN, 100 A	SINAPI	UN	1,00000000	384,64	384,64
TOTAL Material:					384,64	

Mão de Obra com Encargos Complementares	FONTE	UNID	COEFICIENTE	PREÇO UNITÁRIO	TOTAL	
88247	AUXILIAR DE ELETRICISTA COM ENCARGOS COMPLEMENTARES	SINAPI	H	2,00000000	18,41	36,82
88264	ELETRICISTA COM ENCARGOS COMPLEMENTARES	SINAPI	H	2,00000000	22,69	45,18
TOTAL Mão de Obra com Encargos Complementares:					82,00	



RELATÓRIO ANALÍTICO - COMPOSIÇÕES PRÓPRIAS

OBRA:	EXECUÇÃO DE CONSTRUÇÃO DE ESCOLA DE UM PAVIMENTO COM 12 (DOZE) SALAS DE AULA - EEIF CENTRO EDUCACIONAL BETESDA, NO MUNICÍPIO DE TAUÁ/CE	DATA : 19/05/2023	BDI : 31,25%			
DESCRIÇÃO:	EXECUÇÃO DE CONSTRUÇÃO DE ESCOLA DE UM PAVIMENTO COM 12 (DOZE) SALAS DE AULA - EEIF CENTRO EDUCACIONAL BETESDA, NO MUNICÍPIO DE TAUÁ/CE	FONTE	VERSÃO	HCRA	MES	REF.
LOCAL:	MUNICÍPIO DE TAUÁ-CE	ORSE	2022/11	111,84%	70,18%	02/2023
CLIENTE:	PREFEITURA MUNICIPAL DE TAUÁ	SEINFRA	027.1 COM DESONERAÇÃO	83,85%	47,76%	05/2021
		SINAPI	2022/07 COM DESONERAÇÃO	83,55%	47,46%	08/2022
		Composição	PRÓPRIA	0,00%	0,00%	



VALOR: 466,64

COMP-43 - QUADRO DE DISTRIBUIÇÃO DE SOBREPOR, SEM BARRAMENTO, PARA 10 DISJUNTORES PADRÃO EUROPEU (LINHA BRANCA), EXCLUSIVE DISJUNTORES (UN)

Material	FONTE	UNID	COEFICIENTE	PREÇO UNITÁRIO	TOTAL
00013393	SINAPI	UN	1,00000000	384,64	384,64
TOTAL Material:					384,64

Mão de Obra com Encargos Complementares	FONTE	UNID	COEFICIENTE	PREÇO UNITÁRIO	TOTAL
88247	SINAPI	H	2,00000000	18,41	36,82
88264	SINAPI	H	2,00000000	22,59	45,18
TOTAL Mão de Obra com Encargos Complementares:					82,00
VALOR:					466,64

COMP-44 - QUADRO DE DISTRIBUIÇÃO DE SOBREPOR, SEM BARRAMENTO, PARA 12 DISJUNTORES PADRÃO EUROPEU (LINHA BRANCA), EXCLUSIVE DISJUNTORES (UN)

Material	FONTE	UNID	COEFICIENTE	PREÇO UNITÁRIO	TOTAL
00013393	SINAPI	UN	1,00000000	384,64	384,64
TOTAL Material:					384,64

Mão de Obra com Encargos Complementares	FONTE	UNID	COEFICIENTE	PREÇO UNITÁRIO	TOTAL
88247	SINAPI	H	2,00000000	18,41	36,82
88264	SINAPI	H	2,00000000	22,59	45,18
TOTAL Mão de Obra com Encargos Complementares:					82,00
VALOR:					466,64

COMP-45 - QUADRO DE DISTRIBUIÇÃO DE SOBREPOR, SEM BARRAMENTO, PARA 15 DISJUNTORES PADRÃO EUROPEU (LINHA BRANCA), EXCLUSIVE DISJUNTORES (UN)

Material	FONTE	UNID	COEFICIENTE	PREÇO UNITÁRIO	TOTAL
00012038	SINAPI	UN	1,00000000	498,99	498,99
TOTAL Material:					498,99

Mão de Obra com Encargos Complementares	FONTE	UNID	COEFICIENTE	PREÇO UNITÁRIO	TOTAL
88247	SINAPI	H	2,50000000	18,41	46,03
88264	SINAPI	H	2,50000000	22,59	56,48
TOTAL Mão de Obra com Encargos Complementares:					102,51
VALOR:					601,40

COMP-46 - QUADRO DE DISTRIBUIÇÃO DE SOBREPOR, SEM BARRAMENTO, PARA 18 DISJUNTORES PADRÃO EUROPEU (LINHA BRANCA), EXCLUSIVE DISJUNTORES (UN)

Material	FONTE	UNID	COEFICIENTE	PREÇO UNITÁRIO	TOTAL
00012038	SINAPI	UN	1,00000000	498,99	498,99



RELATÓRIO ANALÍTICO - COMPOSIÇÕES PRÓPRIAS

OBRA:	EXECUÇÃO DE CONSTRUÇÃO DE ESCOLA DE UM PAVIMENTO COM 12 (DOZE) SALAS DE AULA - EEIF CENTRO EDUCACIONAL BETESDA, NO MUNICÍPIO DE TAUÁ/CE	DATA: 19/05/2023	BDI: 31,25%			
DESCRIÇÃO:	EXECUÇÃO DE CONSTRUÇÃO DE ESCOLA DE UM PAVIMENTO COM 12 (DOZE) SALAS DE AULA - EEIF CENTRO EDUCACIONAL BETESDA, NO MUNICÍPIO DE TAUÁ/CE	FONTE	VERSAO	HORA	MES	REF.
LOCAL:	MUNICÍPIO DE TAUÁ-CE	ORSE	2022/11	111,64%	70,18%	02/2023
CLIENTE:	PREFEITURA MUNICIPAL DE TAUÁ	SEINFRA	027,1 COM DESONERAÇÃO	83,85%	47,76%	05/2021
		SINAPI	2022/07 COM DESONERAÇÃO	83,55%	47,46%	08/2022
		Composição	PRÓPRIA	0,00%	0,00%	

TOTAL Material:	498,89
-----------------	--------

Mão de Obra com Encargos Complementares		FONTE	UNID	COEFICIENTE	PREÇO UNITÁRIO	TOTAL
88247	AUXILIAR DE ELETRICISTA COM ENCARGOS COMPLEMENTARES	SINAPI	H	2,50000000	18,41	46,03
88264	ELETRICISTA COM ENCARGOS COMPLEMENTARES	SINAPI	H	2,50000000	22,59	56,48
TOTAL Mão de Obra com Encargos Complementares:						102,51

VALOR:	601,40
--------	--------

COMP-47 - DISJUNTOR TERMOMAGNETICO TRIFASICO 150 A (UN)

Material		FONTE	UNID	COEFICIENTE	PREÇO UNITÁRIO	TOTAL
00002391	DISJUNTOR TERMOMAGNETICO TRIPOLAR 125A	SINAPI	UN	1,00000000	375,83	375,83
TOTAL Material:						375,83

Mão de Obra com Encargos Complementares		FONTE	UNID	COEFICIENTE	PREÇO UNITÁRIO	TOTAL
88247	AUXILIAR DE ELETRICISTA COM ENCARGOS COMPLEMENTARES	SINAPI	H	0,40000000	18,41	7,36
88264	ELETRICISTA COM ENCARGOS COMPLEMENTARES	SINAPI	H	0,40000000	22,59	9,04
TOTAL Mão de Obra com Encargos Complementares:						16,40

VALOR:	392,23
--------	--------

COMP-48 - CAIXA DE PASSAGEM EM ALVENARIA 30 X 30 X30 COM TAMPA DE FERRO FUNDIDO (UN)

Material		FONTE	UNID	COEFICIENTE	PREÇO UNITÁRIO	TOTAL
00043059	ACO CA-60, 4,2 MM, OU 5,0 MM, OU 6,0 MM, OU 7,0 MM, VERGALHAO	SINAPI	KG	2,15600000	9,59	20,68
00000370	AREIA MEDIA - POSTO JAZIDA/FORNECEDOR (RETIRADO NA JAZIDA, SEM TRANSPORTE)	SINAPI	M3	0,02530000	121,55	7,94
00001106	CAL HIDRATADA CH-I PARA ARGAMASSAS	SINAPI	KG	3,00960000	0,65	2,56
00001358	CHAPA/PAINEL DE MADEIRA COMPENSADA RESINADA (MADEIRITE RESINADO ROSA) PARA FORMA DE CONCRETO, DE 2200 x 1100 MM, E = 17 MM	SINAPI	M2	0,06000000	54,88	3,29
00000379	CIMENTO PORTLAND COMPOSTO CP II-32	SINAPI	KG	19,50840000	0,60	11,11
00004721	PEDRA BRITADA N. 1 (9,5 a 19 MM) POSTO PEDREIRA/FORNECEDOR, SEM FRETE	SINAPI	M3	0,03650000	87,81	3,20
00004722	PEDRA BRITADA N. 3 (38 A 50 MM) POSTO PEDREIRA/FORNECEDOR, SEM FRETE	SINAPI	M3	0,00400000	82,75	0,33
00007258	TIJOLO CERAMICO MACICO COMUM *5 X 10 X 20* CM (L X A X C)	SINAPI	UN	60,48000000	0,54	32,66
TOTAL Material:						81,77

Mão de Obra com Encargos Complementares		FONTE	UNID	COEFICIENTE	PREÇO UNITÁRIO	TOTAL
88309	PEDREIRO COM ENCARGOS COMPLEMENTARES	SINAPI	H	1,67390000	22,36	37,54
88316	SERVENTE COM ENCARGOS COMPLEMENTARES	SINAPI	H	4,48320000	16,93	75,45
TOTAL Mão de Obra com Encargos Complementares:						112,99

VALOR:	194,76
--------	--------

COMP-49 - CONECTOR DE TV TIPO F (UN)

Mão de Obra com Encargos Complementares		FONTE	UNID	COEFICIENTE	PREÇO UNITÁRIO	TOTAL
88264	ELETRICISTA COM ENCARGOS COMPLEMENTARES	SINAPI	H	0,15000000	22,59	3,39
TOTAL Mão de Obra com Encargos Complementares:						3,39



RELATÓRIO ANALÍTICO - COMPOSIÇÕES PRÓPRIAS

OBRA:	EXECUÇÃO DE CONSTRUÇÃO DE ESCOLA DE UM PAVIMENTO COM 12 (DOZE) SALAS DE AULA - EEIF CENTRO EDUCACIONAL BETESDA, NO MUNICÍPIO DE TAUÁ/CE	DATA: 19/05/2023	BDI: 31,25%			
DESCRIÇÃO:	EXECUÇÃO DE CONSTRUÇÃO DE ESCOLA DE UM PAVIMENTO COM 12 (DOZE) SALAS DE AULA - EEIF CENTRO EDUCACIONAL BETESDA, NO MUNICÍPIO DE TAUÁ/CE	FONTE	VERSÃO	HORA	MES	REF.
LOCAL:	MUNICÍPIO DE TAUÁ-CE	ORSE	2022/11	111,84%	70,18%	02/2023
CLIENTE:	PREFEITURA MUNICIPAL DE TAUÁ	SEINFRA	027.1 COM DESONERAÇÃO	83,85%	47,76%	05/2021
		SINAPI	2022/07 COM DESONERAÇÃO	83,55%	47,46%	08/2022
		Composição	PRÓPRIA	0,00%	0,00%	

VALOR:	3,39
---------------	-------------

COMP-50 - LUMINARIA TIPO PÉTALA, COM 1 PÉTALA PARA 1 LÂMPADA A VAPOR DE MERCÚRIO 250W (UN)

Material		FONTE	UNID	COEFICIENTE	PREÇO UNITÁRIO	TOTAL
00002512	BRACO P/ LUMINARIA PUBLICA 1 X 1,50M ROMAGNOLE OU EQUIV	SINAPI	UN	1,00000000	45,44	45,44
00003798	LUMINARIA ABERTA P/ ILUMINACAO PUBLICA, TIPO X-57 PETERCO OU EQUIV	SINAPI	UN	1,00000000	97,39	97,39
TOTAL Material:						142,83

Mão de Obra com Encargos Complementares		FONTE	UNID	COEFICIENTE	PREÇO UNITÁRIO	TOTAL
88264	ELETRICISTA COM ENCARGOS COMPLEMENTARES	SINAPI	H	2,00000000	22,59	45,18
88316	SERVENTE COM ENCARGOS COMPLEMENTARES	SINAPI	H	2,00000000	16,83	33,66
TOTAL Mão de Obra com Encargos Complementares:						78,84

VALOR:	221,67
---------------	---------------

COMP-51 - BANCOS DE CONCRETO PRÉ-MOLDADO (M2)

Mão de Obra		FONTE	UNID	COEFICIENTE	PREÇO UNITÁRIO	TOTAL
00004750	PEDREIRO (HORISTA)	SINAPI	H	0,42000000	15,69	6,59
00006111	SERVENTE DE OBRAS	SINAPI	H	0,42000000	10,37	4,36
TOTAL Mão de Obra:						10,95

Serviço		FONTE	UNID	COEFICIENTE	PREÇO UNITÁRIO	TOTAL
103326	ALVENARIA DE VEDAÇÃO DE BLOCOS CERÂMICOS FURADOS NA VERTICAL DE 19X19X39 CM (ESPESSURA 19 CM) E ARGAMASSA DE ASSENTAMENTO COM PREPARO EM BETONEIRA. AF_12/2021	SINAPI	M2	0,72000000	75,75	54,54
88489	APLICAÇÃO MANUAL DE PINTURA COM TINTA LÁTEX ACRÍLICA EM PAREDES, DUAS DEMÃOS. AF_06/2014	SINAPI	M2	1,44000000	12,40	17,86
87879	CHAPISCO APLICADO EM ALVENARIAS E ESTRUTURAS DE CONCRETO INTERNAS, COM COLHER DE PEDREIRO. ARGAMASSA TRAÇO 1:3 COM PREPARO EM BETONEIRA 400L. AF_06/2014	SINAPI	M2	1,44000000	3,55	5,11
3	CONCRETO FCK = 15MPA, TRAÇO 1:3:4:3,5 (EM MASSA SECA DE CIMENTO/ AREIA MÉDIA/ BRITA 1) - PREPARO MECÂNICO COM BETONEIRA 400 L. AF_05/2021	SINAPI	M3	0,60000000	376,43	225,86
C2121	REBOCO C/ARGAMASSA DE CAL EM PASTA E AREIA PENEIRADA TRAÇO 1:3 ESP=5 mm P/PAREDE	SEINFRA	M2	1,44000000	22,06	31,77
93183	VERGA PRÉ-MOLDADA PARA JANELAS COM MAIS DE 1,5 M DE VÃO. AF_03/2016	SINAPI	M	2,00000000	61,55	123,10
TOTAL Serviço:						458,24

VALOR:	469,19
---------------	---------------

COMP-52 - PLACA DE INAUGURAÇÃO METÁLICA 0,47 X 0,57 M (UN)

Material		FONTE	UNID	COEFICIENTE	PREÇO UNITÁRIO	TOTAL
11566	PARAFUSO - 8MM COM BUCHA PLASTICA	SEINFRA	UN	6,00000000	0,67	4,02
18424	PLACA DE INAUGURAÇÃO DE OBRA (35x35)cm, EM AÇO INOX, COM IMPRESSÃO EM BAIXO RELEVO	SEINFRA	UN	1,00000000	563,81	563,81
TOTAL Material:						567,83

Mão de Obra		FONTE	UNID	COEFICIENTE	PREÇO UNITÁRIO	TOTAL
12543	SERVENTE	SEINFRA	H	0,60000000	15,55	9,33
TOTAL Mão de Obra:						9,33



RELATÓRIO ANALÍTICO - COMPOSIÇÕES PRÓPRIAS

OBRA:	EXECUÇÃO DE CONSTRUÇÃO DE ESCOLA DE UM PAVIMENTO COM 12 (DOZE) SALAS DE AULA - EEIF CENTRO EDUCACIONAL BETESDA, NO MUNICÍPIO DE TAUÁ/CE	DATA: 19/05/2023	BDI: 31,25%			
DESCRIÇÃO:	EXECUÇÃO DE CONSTRUÇÃO DE ESCOLA DE UM PAVIMENTO COM 12 (DOZE) SALAS DE AULA - EEIF CENTRO EDUCACIONAL BETESDA, NO MUNICÍPIO DE TAUÁ/CE	FONTE	VERSÃO	HORA	MES	REF.
LOCAL:	MUNICÍPIO DE TAUÁ-CE	ORSE	2022/11	111,84%	70,18%	02/2023
CLIENTE:	PREFEITURA MUNICIPAL DE TAUÁ	SEINFRA	027.1 COM DESONERAÇÃO	83,85%	47,76%	05/2021
		SINAPI	2022:07 COM DESONERAÇÃO	83,50%	47,46%	08/2022
		Composição	PRÓPRIA	0,00%	0,00%	

Comissão Permanente de Licitação
3818
FIS
✓

VALOR: 577,16

COMP-04 - MONTAGEM E DESMONTAGEM DE FORMA PARA PILARES, EM CHAPA DE MADEIRA COMPENSADA PLASTIFICADA COM REAPROVEITAMENTO (M2)

Equipamento	FONTE	UNID	COEFICIENTE	PREÇO UNITÁRIO	TOTAL
00040271	SINAPI	MES	0,19600000	6,46	1,27
00040287	SINAPI	MES	0,78500000	2,48	1,95
00040275	SINAPI	MES	0,39300000	9,95	3,91
TOTAL Equipamento:					7,13

Material	FONTE	UNID	COEFICIENTE	PREÇO UNITÁRIO	TOTAL
002692	SINAPI	L	0,00400000	8,50	0,03
00040304	SINAPI	KG	0,01900000	22,15	0,42
TOTAL Material:					0,45

Mão de Obra com Encargos Complementares	FONTE	UNID	COEFICIENTE	PREÇO UNITÁRIO	TOTAL
88239	SINAPI	H	0,15400000	18,05	2,78
88262	SINAPI	H	0,93300000	20,12	18,54
TOTAL Mão de Obra com Encargos Complementares:					21,32

Serviço	FONTE	UNID	COEFICIENTE	PREÇO UNITÁRIO	TOTAL
92264	SINAPI	M2	0,09400000	223,50	21,01
TOTAL Serviço:					21,01

VALOR: 49,91

COMP-03 - FORNECIMENTO E INSTALAÇÃO DE LONA PLÁSTICA EM LAJE DE PISO DA QUADRA, ESPESSURA 150 MICRAS (M2)

Material	FONTE	UNID	COEFICIENTE	PREÇO UNITÁRIO	TOTAL
00003777	SINAPI	M2	1,10000000	0,84	0,92
TOTAL Material:					0,92

Mão de Obra com Encargos Complementares	FONTE	UNID	COEFICIENTE	PREÇO UNITÁRIO	TOTAL
88270	SINAPI	H	0,20000000	22,36	4,47
TOTAL Mão de Obra com Encargos Complementares:					4,47

VALOR: 5,39

COMP-54 - ARMAÇÃO EM TELA DE AÇO Q-92, AÇO CA-60, 4,2MM 15X15CM (M2)

Material	FONTE	UNID	COEFICIENTE	PREÇO UNITÁRIO	TOTAL
00043132	SINAPI	KG	0,01500000	21,22	0,32
00021141	SINAPI	M2	1,03000000	14,47	14,90
TOTAL Material:					15,22



RELATÓRIO ANALÍTICO - COMPOSIÇÕES PRÓPRIAS

OBRA:	EXECUÇÃO DE CONSTRUÇÃO DE ESCOLA DE UM PAVIMENTO COM 12 (DOZE) SALAS DE AULA - EEIF CENTRO EDUCACIONAL BETESDA, NO MUNICÍPIO DE TAUÁ/CE	DATA: 19/05/2023	BDI: 31,25%			
DESCRIÇÃO:	EXECUÇÃO DE CONSTRUÇÃO DE ESCOLA DE UM PAVIMENTO COM 12 (DOZE) SALAS DE AULA - EEIF CENTRO EDUCACIONAL BETESDA, NO MUNICÍPIO DE TAUÁ/CE	FONTE	VERSÃO	HORA	MES	REF.
LOCAL:	MUNICÍPIO DE TAUÁ-CE	ORSE	2022/11	111,84%	70,18%	02/2023
CLIENTE:	PREFEITURA MUNICIPAL DE TAUÁ	SEINFRA	027.1 COM DESONERAÇÃO	83,85%	47,76%	05/2021
		SINAPI	2022/07 COM DESONERAÇÃO	83,55%	47,46%	08/2022
		Composição	PRÓPRIA	0,00%	0,00%	

Mão de Obra com Encargos Complementares		FONTE	UNID	COEFICIENTE	PREÇO UNITÁRIO	TOTAL
88245	ARMADOR COM ENCARGOS COMPLEMENTARES	SINAPI	H	0,03000000	22,29	0,67
88316	SERVENTE COM ENCARGOS COMPLEMENTARES	SINAPI	H	0,06000000	16,83	1,01
TOTAL Mão de Obra com Encargos Complementares:						1,68
VALOR:						16,90

COMP-55 - PISO EM CONCRETO 20Mpa USINADO, ESPESSURA 7CM, INCLUSO SELANTE A BASE DE POLIURETANO (DIMENSÕES 1X1CM, JUNTA DE DILATAÇÃO) (M2)

Material	FONTE	UNID	COEFICIENTE	PREÇO UNITÁRIO	TOTAL
00000142 SELANTE ELASTICO MONOCOMPONENTE A BASE DE POLIURETANO (PU) PARA JUNTAS DIVERSAS	SINAPI	310ML	0,10834770	42,42	4,60
TOTAL Material:					4,60

Mão de Obra com Encargos Complementares		FONTE	UNID	COEFICIENTE	PREÇO UNITÁRIO	TOTAL
88309	PEDREIRO COM ENCARGOS COMPLEMENTARES	SINAPI	H	0,42700000	22,36	9,55
88316	SERVENTE COM ENCARGOS COMPLEMENTARES	SINAPI	H	0,63730000	16,83	10,73
TOTAL Mão de Obra com Encargos Complementares:						20,28

Serviço	FONTE	UNID	COEFICIENTE	PREÇO UNITÁRIO	TOTAL
94970 CONCRETO FCK = 20MPA, TRAÇO 1:2,7:3 (EM MASSA SECA DE CIMENTO/ AREIA MÉDIA/ BRITA 1) - PREPARO MECÂNICO COM BETONEIRA 600 L. AF_05/2021	SINAPI	M3	0,07140000	397,46	28,38
TOTAL Serviço:					28,38
VALOR:					53,26

COMP-06 - COBOGÓ DE CONCRETO (ELEMENTO VAZADO-CB1) - (10x40x40cm) ASSENTADO COM ARGAMASSA TRAÇO 1:4 (CIMENTO, AREIA) (M2)

Material	FONTE	UNID	COEFICIENTE	PREÇO UNITÁRIO	TOTAL
00000665 ELEMENTO VAZADO DE CONCRETO, QUADRICULADO, 16 FUROS *50 X 50 X 7* CM	SINAPI	UN	4,00000000	30,71	122,84
TOTAL Material:					122,84

Mão de Obra com Encargos Complementares		FONTE	UNID	COEFICIENTE	PREÇO UNITÁRIO	TOTAL
88309	PEDREIRO COM ENCARGOS COMPLEMENTARES	SINAPI	H	0,85000000	22,36	19,01
88316	SERVENTE COM ENCARGOS COMPLEMENTARES	SINAPI	H	0,85000000	16,83	14,31
TOTAL Mão de Obra com Encargos Complementares:						33,32

Serviço	FONTE	UNID	COEFICIENTE	PREÇO UNITÁRIO	TOTAL
88631 ARGAMASSA TRAÇO 1:4 (EM VOLUME DE CIMENTO E AREIA MÉDIA ÚMIDA), PREPARO MANUAL. AF_08/2019	SINAPI	M3	0,00480000	509,12	2,44
TOTAL Serviço:					2,44
VALOR:					158,60

COMP-56 - LAJE PRÉ-MOLDADA PARA ASSENTOS E=13CM (M2)

Material	FONTE	UNID	COEFICIENTE	PREÇO UNITÁRIO	TOTAL
00043059 ACO CA-60, 4,2 MM, OU 5,0 MM, OU 6,0 MM, OU 7,0 MM, VERGALHAO	SINAPI	KG	0,47100000	9,59	4,52
00003736 LAJE PRÉ-MOLDADA CONVENCIONAL (LAJOTAS + VIGOTAS) PARA FORRO, UNIDIRECIONAL, SOBRECARGA DE 100 KG/M2, VAO ATE 4,00 M (SEM COLOCACAO)	SINAPI	M2	1,00000000	44,88	44,88



RELATÓRIO ANALÍTICO - COMPOSIÇÕES PRÓPRIAS

OBRA:	EXECUÇÃO DE CONSTRUÇÃO DE ESCOLA DE UM PAVIMENTO COM 12 (DOZE) SALAS DE AULA - EEIF CENTRO EDUCACIONAL BETESDA, NO MUNICÍPIO DE TAUÁ/CE	DATA: 19/05/2023	BDI: 31,25%			
DESCRIÇÃO:	EXECUÇÃO DE CONSTRUÇÃO DE ESCOLA DE UM PAVIMENTO COM 12 (DOZE) SALAS DE AULA - EEIF CENTRO EDUCACIONAL BETESDA, NO MUNICÍPIO DE TAUÁ/CE	FONTE	VERSÃO	HORA	MES	REF.
LOCAL:	MUNICÍPIO DE TAUÁ-CE	ORSE	2022/11	111,84%	70,18%	02/2023
CLIENTE:	PREFEITURA MUNICIPAL DE TAUÁ	SEINFRA	027.1 COM DESONERAÇÃO	83,85%	47,76%	05/2021
		SINAPI	2022/07 COM DESONERAÇÃO	83,55%	47,46%	08/2022
		Composição	PRÓPRIA	0,00%	0,00%	

Material	Descrição	FONTE	UNID	COEFICIENTE	PREÇO UNITÁRIO	TOTAL
00004491	PONTALETE *7,5 X 7,5* CM EM PINUS, MISTA OU EQUIVALENTE DA REGIAO - BRUTA	SINAPI	M	0,29000000	10,57	3,07
00005061	PREGO DE ACO POLIDO COM CABECA 18 X 27 (2 1/2 X 10)	SINAPI	KG	0,03000000	17,64	0,53
00006189	TABUA NAO APARELHADA *2,5 X 30* CM, EM MACARANDUBA, ANGELIM OU EQUIVALENTE DA REGIAO - BRUTA	SINAPI	M	0,17000000	28,41	4,83
TOTAL Material:						57,83

Mão de Obra com Encargos Complementares	FONTE	UNID	COEFICIENTE	PREÇO UNITÁRIO	TOTAL	
88239	AJUDANTE DE CARPINTEIRO COM ENCARGOS COMPLEMENTARES	SINAPI	H	0,16000000	18,05	2,89
88262	CARPINTEIRO DE FORMAS COM ENCARGOS COMPLEMENTARES	SINAPI	H	0,16000000	22,12	3,54
88309	PEDREIRO COM ENCARGOS COMPLEMENTARES	SINAPI	H	0,35000000	22,36	7,83
88316	SERVENTE COM ENCARGOS COMPLEMENTARES	SINAPI	H	0,36000000	16,83	6,06
TOTAL Mão de Obra com Encargos Complementares:					20,32	

Serviço	FONTE	UNID	COEFICIENTE	PREÇO UNITÁRIO	TOTAL	
94970	CONCRETO FCK = 20MPA, TRAÇO 1:2,7:3 (EM MASSA SECA DE CIMENTO/ AREIA MÉDIA/ BRITA 1) - PREPARO MECÂNICO COM BETONEIRA 600 L. AF_05/2021	SINAPI	M3	0,03300000	397,46	13,12
TOTAL Serviço:					13,12	
VALOR:					91,27	

3820
Fis
CPL

COMP-57 - FORNECIMENTO E MONTAGEM DE ESTRUTURA METÁLICA CONF. PROJETO ESPEC. (KG)

Material	FONTE	UNID	COEFICIENTE	PREÇO UNITÁRIO	TOTAL	
10824	COMPONENTES ESTRUTURAIS DE ACO	SEINFRA	KG	1,00000000	6,91	6,91
TOTAL Material:					6,91	

Mão de Obra com Encargos Complementares	FONTE	UNID	COEFICIENTE	PREÇO UNITÁRIO	TOTAL	
88278	MONTADOR DE ESTRUTURA METÁLICA COM ENCARGOS COMPLEMENTARES	SINAPI	H	0,18580000	17,05	3,17
88316	SERVENTE COM ENCARGOS COMPLEMENTARES	SINAPI	H	0,18580000	16,83	3,13
TOTAL Mão de Obra com Encargos Complementares:					6,30	
VALOR:					13,21	

COMP-20 - IMPERMEABILIZAÇÃO COM TINTA BETUMINOSA EM FUNDAÇÕES, BALDRAMES (M2)

Material	FONTE	UNID	COEFICIENTE	PREÇO UNITÁRIO	TOTAL	
00007319	TINTA ASFALTICA IMPERMEABILIZANTE DISPERSA EM AGUA, PARA MATERIAIS CIMENTICIOS	SINAPI	L	0,40000000	11,86	4,74
TOTAL Material:					4,74	

Mão de Obra com Encargos Complementares	FONTE	UNID	COEFICIENTE	PREÇO UNITÁRIO	TOTAL	
88316	SERVENTE COM ENCARGOS COMPLEMENTARES	SINAPI	H	0,40000000	16,83	6,73
TOTAL Mão de Obra com Encargos Complementares:					6,73	
VALOR:					11,47	

COMP-58 - PINTURA PRIME EPÓXI PARA ESTRUTURA DE CONCRETO, 2 DEMÃOS (M2)

Material	FONTE	UNID	COEFICIENTE	PREÇO UNITÁRIO	TOTAL	
00005318	DILUENTE AGUARRAS	SINAPI	L	0,05000000	19,07	0,95




RELATÓRIO ANALÍTICO - COMPOSIÇÕES PRÓPRIAS

OBRA:	EXECUÇÃO DE CONSTRUÇÃO DE ESCOLA DE UM PAVIMENTO COM 12 (DOZE) SALAS DE AULA - EEIF CENTRO EDUCACIONAL BETESDA, NO MUNICÍPIO DE TAUÁ/CE	DATA : 19/05/2023		BDI : 31,25%		
DESCRIÇÃO:	EXECUÇÃO DE CONSTRUÇÃO DE ESCOLA DE UM PAVIMENTO COM 12 (DOZE) SALAS DE AULA - EEIF CENTRO EDUCACIONAL BETESDA, NO MUNICÍPIO DE TAUÁ/CE	FONTE	VERSÃO	HORA	MES	REF.
LOCAL:	MUNICÍPIO DE TAUÁ-CE	ORSE	2022/11	111,84%	70,16%	02/2023
CLIENTE:	PREFEITURA MUNICIPAL DE TAUÁ	SEINFRA	027.1 COM DESONERAÇÃO	83,85%	47,76%	05/2021
		SINAPI	2022/07 COM DESONERAÇÃO	83,55%	47,46%	08/2022
		Composição		PRÓPRIA	0,00%	0,00%

00007304	TINTA EPOXI BASE AGUA PREMIUM, BRANCA	SINAPI	L	0,50000000	61,07	30,54
TOTAL Material:						31,49

Mão de Obra com Encargos Complementares		FONTE	UNID	COEFICIENTE	PREÇO UNITÁRIO	TOTAL
88310	PINTOR COM ENCARGOS COMPLEMENTARES	SINAPI	H	0,40000000	23,43	9,37
88316	SERVENTE COM ENCARGOS COMPLEMENTARES	SINAPI	H	0,35000000	16,83	5,89
TOTAL Mão de Obra com Encargos Complementares:						15,26
VALOR:						46,75



COMP-59 - LUMINARIA PENDENTE COM LÂMPADA DE VAPOR METÁLICO DE 250W (UN)

Material	FONTE	UNID	COEFICIENTE	PREÇO UNITÁRIO	TOTAL	
181	FITA ISOLANTE	SEINFRA	M	0,10000000	0,77	0,08
11483	LÂMPADA VAPOR METÁLICO DE 1000W/220V	SEINFRA	UN	1,00000000	201,03	201,03
19453	LUMINÁRIA PENDENTE PARA FACHO ABERTO, COM PORTA-LÂMPADA EM CERÂMICA, DIFUSOR EM VIDRO TEMPERADO, COM UMA LÂMPADA MULTIVAPOR METÁLICO 150W, COM REATOR E IGNITOR, COMPLETA	SEINFRA	UN	1,00000000	140,09	140,09
TOTAL Material:						341,20

Mão de Obra		FONTE	UNID	COEFICIENTE	PREÇO UNITÁRIO	TOTAL
10042	AJUDANTE DE ELETRICISTA	SEINFRA	H	1,00000000	16,77	16,77
12312	ELETRICISTA	SEINFRA	H	1,00000000	20,77	20,77
TOTAL Mão de Obra:						37,54
VALOR:						378,74


COMP-61 - ALAMBRADO PARA QUADRA POLIESPORTIVA, ESTRUTURADO POR TUBOS DE AÇO GALVANIZADO 2", COM TELA DE ARAME GALVANIZADO MALHA QUADRADA 5X5CM (M2)

Material	FONTE	UNID	COEFICIENTE	PREÇO UNITÁRIO	TOTAL	
00043130	ARAME GALVANIZADO 12 BWG, D = 2,76 MM (0,048 KG/M) OU 14 BWG, D = 2,11 MM (0,026 KG/M)	SINAPI	KG	0,07000000	21,22	1,49
00043131	ARAME GALVANIZADO 6 BWG, D = 5,16 MM (0,157 KG/M), OU 8 BWG, D = 4,19 MM (0,101 KG/M), OU 10 BWG, D = 3,40 MM (0,0713 KG/M)	SINAPI	KG	0,15000000	24,65	3,70
00007167	TELA DE ARAME GALVANIZADA QUADRANGULAR / LOSANGULAR, FIO 2,11 MM (14 BWG), MALHA 5 X 5 CM, H = 2 M	SINAPI	M2	1,05000000	28,70	30,14
00007696	TUBO AÇO GALVANIZADO COM COSTURA, CLASSE MEDIA, DN 2", E = *3,65* MM, PESO *5,10* KG/M (NBR 5580)	SINAPI	M	1,68000000	92,65	155,65
TOTAL Material:						190,98

Mão de Obra com Encargos Complementares		FONTE	UNID	COEFICIENTE	PREÇO UNITÁRIO	TOTAL
88315	SERRALHEIRO COM ENCARGOS COMPLEMENTARES	SINAPI	H	0,50000000	22,24	11,12
88316	SERVENTE COM ENCARGOS COMPLEMENTARES	SINAPI	H	1,00000000	16,83	16,83
TOTAL Mão de Obra com Encargos Complementares:						27,95
VALOR:						218,93

3D CONSTRUÇÕES LTDA
DIEGO TEIXEIRA MAIA
ENG CIVIL
RND 061104798 5.CREA CE

DENIS SALES MAIA
ENGENHEIRO CIVIL



CRONOGRAMA FÍSICO-FINANCEIRO

OBRA: EXECUÇÃO DE CONSTRUÇÃO DE ESCOLA DE UM PAVIMENTO COM 12 (DOZE) SALAS DE AULA - EIF CENTRO EDUCACIONAL BETESDA, NO MUNICÍPIO DE TAUÁ/CE

DESCRIÇÃO: EXECUÇÃO DE CONSTRUÇÃO DE ESCOLA DE UM PAVIMENTO COM 12 (DOZE) SALAS DE AULA - EIF CENTRO EDUCACIONAL BETESDA, NO MUNICÍPIO DE TAUÁ/CE

LOCAL: MUNICÍPIO DE TAUÁ-CE

CLIENTE: PREFEITURA MUNICIPAL DE TAUÁ

DATA: 19/05/2023 **BDI:** 31,25%

VERSÃO: 2022/11

FONTE: ORSE

HORA: 111,84% 70,18% 02/2023


MES: 83,85% 47,76% 05/2021

SEINFRA: 027.1 COM DESONERAÇÃO


SINAPI: 2022/07 COM DESONERAÇÃO 83,55% 47,46% 08/2022

Composições: PRÓPRIA 0,00% 0,00%

ITEM	DESCRIÇÃO	VALOR (R\$)	MÊS 1	MÊS 2	MÊS 3	MÊS 4	MÊS 5	MÊS 6	MÊS 7	MÊS 8	MÊS 9
1	SERVIÇOS PRELIMINARES	91.766,76	100,00 % 91.766,76								
2	MOVIMENTO DE TERRAS PARA FUNDADAÇÕES	76.529,46	50,00 % 38.264,73	50,00 % 38.264,73							
3	FUNDAÇÕES	361.850,71		40,00 % 144.740,28	40,00 % 144.740,28	20,00 % 72.370,15					
4	SUPERESTRUTURA	441.437,10		20,00 % 88.287,42	40,00 % 176.574,84	40,00 % 176.574,84					
5	SISTEMA DE VEDAÇÃO VERTICAL	140.040,58				40,00 % 56.016,23	30,00 % 42.012,17	20,00 % 28.008,12	10,00 % 14.004,06		
6	ESQUADRIAS	332.892,16					25,00 % 83.223,04	25,00 % 83.223,04	25,00 % 83.223,04	25,00 % 83.223,04	
7	SISTEMA DE COBERTURA	701.218,00								20,00 % 140.243,60	20,00 % 140.243,60
8	IMPERMEABILIZAÇÃO	10.456,28		40,00 % 4.182,51	40,00 % 4.182,51	20,00 % 2.091,26					
9	REVESTIMENTOS INTERNOS E EXTERNOS	383.890,10						25,00 % 95.972,53	25,00 % 95.972,53	25,00 % 95.972,53	25,00 % 95.972,51
10	SISTEMAS DE PISOS	426.526,53						20,00 % 85.305,31	40,00 % 170.610,61	20,00 % 85.305,31	20,00 % 85.305,30
11	PINTURAS E ACABAMENTOS	124.142,74								20,00 % 24.828,55	50,00 % 62.071,37
12	INSTALAÇÕES HIDRÁULICAS	99.287,77					30,00 % 29.786,33	30,00 % 29.786,33	40,00 % 39.715,11		
13	INSTALAÇÕES SANITÁRIAS	166.739,89				30,00 % 50.021,97	40,00 % 66.695,96	30,00 % 50.021,96			
14	LOUÇAS, ACESSÓRIOS E METAIS	41.153,67								10,00 % 4.115,37	40,00 % 16.461,47
15	INSTALAÇÃO DE GÁS COMBUSTÍVEL	1.709,73			50,00 % 854,87	50,00 % 854,86					
16	SISTEMA DE PROTEÇÃO CONTRA INCÊNDIO	5.952,33									50,00 % 2.976,17



CRONOGRAMA FÍSICO-FINANCEIRO



OBRA: EXECUÇÃO DE CONSTRUÇÃO DE ESCOLA DE UM PAVIMENTO COM 12 (DOZE) SALAS DE AULA - EEIF CENTRO EDUCACIONAL BETESDA, NO MUNICÍPIO DE TAUÁ/CE

DESCRIÇÃO: EXECUÇÃO DE CONSTRUÇÃO DE ESCOLA DE UM PAVIMENTO COM 12 (DOZE) SALAS DE AULA - EEIF CENTRO EDUCACIONAL BETESDA, NO MUNICÍPIO DE TAUÁ/CE

LOCAL: MUNICÍPIO DE TAUÁ-CE

CLIENTE: PREFEITURA MUNICIPAL DE TAUÁ

DATA: 19/05/2023 **BDI:** 31,25%

VERSÃO: 2022/11


ORSE: 027.1 COM DESONERAÇÃO 111,84% 70,18% 02/2023

SEINFRA: 83,85% 47,76% 05/2021


SINAPI: 2022/07 COM DESONERAÇÃO 83,55% 47,46% 08/2022

Composições: 0,00% 0,00%

ITEM	DESCRIÇÃO	VALOR (R\$)	MÊS 1	MÊS 2	MÊS 3	MÊS 4	MÊS 5	MÊS 6	MÊS 7	MÊS 8	MÊS 9
17	INSTALAÇÕES ELÉTRICAS E TELEFÔNICAS 220V	233.262,87				10,00 % 23.326,29	30,00 % 69.978,86	20,00 % 46.652,57	20,00 % 46.652,57	20,00 % 46.652,58	
18	SISTEMA DE PROTEÇÃO CONTRA DESCARGAS ATMOSFÉRICAS (SPDA)	119.622,82		10,00 % 11.962,28	20,00 % 23.924,56	30,00 % 35.886,85					
19	SERVIÇOS COMPLEMENTARES	92.342,23									
20	SERVIÇOS FINAIS	5.350,42					100,00 % 5.350,42				
21	SERVIÇOS PRELIMINARES	5.917,02	100,00 % 5.917,02								
22	MOVIMENTO DE TERRAS PARA FUNDAÇÕES	19.583,43	50,00 % 9.791,72	50,00 % 9.791,71							
23	FUNDAÇÕES	63.388,60		40,00 % 25.355,44	40,00 % 25.355,44	20,00 % 12.677,72					
24	SUPERESTRUTURA	83.718,41		20,00 % 16.743,68	40,00 % 33.487,36	40,00 % 33.487,37					
25	SISTEMA DE VEDAÇÃO VERTICAL	51.016,63				40,00 % 20.406,65	30,00 % 15.304,99	20,00 % 10.203,33	10,00 % 5.101,66	20,00 % 74.478,71	20,00 % 74.478,71
26	SISTEMA DE COBERTURA	372.393,56									
27	IMPERMEABILIZAÇÃO	1.575,98		40,00 % 630,39	40,00 % 630,39	20,00 % 315,20					
28	REVESTIMENTOS INTERNOS E EXTERNOS	35.430,28						25,00 % 8.857,57	25,00 % 8.857,57	25,00 % 8.857,57	25,00 % 8.857,57
29	PINTURA	36.020,84								20,00 % 7.204,17	50,00 % 18.010,42
30	INSTALAÇÕES ELÉTRICAS E TELEFÔNICAS 220V	14.490,71				10,00 % 1.449,07	30,00 % 4.347,21	20,00 % 2.898,14	20,00 % 2.898,14	20,00 % 2.898,15	
31	SISTEMA DE PROTEÇÃO CONTRA DESCARGAS ATMOSFÉRICAS (SPDA)	18.649,40		10,00 % 1.864,94	20,00 % 3.729,88	30,00 % 5.594,82					
32	SERVIÇOS COMPLEMENTARES	14.017,61			50,00 % 7.008,81	30,00 % 4.205,28	20,00 % 2.803,52				



CRONOGRAMA FÍSICO-FINANCEIRO



OBRA: EXECUÇÃO DE CONSTRUÇÃO DE ESCOLA DE UM PAVIMENTO COM 12 (DOZE) SALAS DE AULA - EEIF CENTRO EDUCACIONAL BETESDA, NO MUNICÍPIO DE TAUÁ/CE

DESCRIÇÃO: EXECUÇÃO DE CONSTRUÇÃO DE ESCOLA DE UM PAVIMENTO COM 12 (DOZE) SALAS DE AULA - EEIF CENTRO EDUCACIONAL BETESDA, NO MUNICÍPIO DE TAUÁ/CE

LOCAL: MUNICÍPIO DE TAUÁ-CE

CLIENTE: PREFEITURA MUNICIPAL DE TAUÁ

DATA : 19/05/2023 **VERSÃO** **BDI :** 31,25%

FONTE **ORSE** **2022/11** **HORA** **MES** **DATA REF.**

027.1 COM DESONERAÇÃO 83,85% 70,18% 02/2023

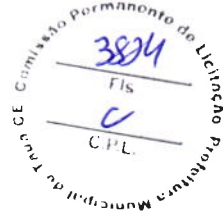
2022/07 COM DESONERAÇÃO 83,55% 47,76% 05/2021

PROPRIA 0,00% 0,00% 08/2022

Composições

ITEM	DESCRIÇÃO	VALOR (R\$)	MÊS 1	MÊS 2	MÊS 3	MÊS 4	MÊS 5	MÊS 6	MÊS 7	MÊS 8	MÊS 9
33	SERVIÇOS FINAIS	1.607,46								100,00 %	
34	Benefícios e Despesas Indiretas (BDI)	1.429.369,40	3,19 % 45.596,88	7,47 % 106.773,89	9,19 % 131.359,05	10,83 % 154.800,71	6,99 % 99.912,92	9,64 % 137.791,21	10,21 % 145.938,62	12,58 % 179.814,67	11,03 % 157.659,44
		6.003.351,48	191.337,11	448.597,27	551.847,99	650.079,27	419.415,42	578.720,11	612.973,91	755.201,71	662.036,56
			191.337,11	639.934,38	1.191.782,37	1.841.861,64	2.261.277,06	2.839.997,17	3.452.971,08	4.208.172,79	4.870.209,35

ITEM	DESCRIÇÃO	VALOR (R\$)	MÊS 10	MÊS 11	MÊS 12	Total parcela
1	SERVIÇOS PRELIMINARES	91.766,76				100,00 % 91.766,76
2	MOVIMENTO DE TERRAS PARA FUNDAMENTOS	76.529,46				100,00 % 76.529,46
3	FUNDAÇÕES	361.850,71				100,00 % 361.850,71
4	SUPERESTRUTURA	441.437,10				100,00 % 441.437,10
5	SISTEMA DE VEDAÇÃO VERTICAL	140.040,58				100,00 % 140.040,58
6	ESQUADRIAS	332.892,16				100,00 % 332.892,16
7	SISTEMA DE COBERTURA	701.218,00	40,00 % 280.487,20	20,00 % 140.243,60		100,00 % 701.218,00
8	IMPERMEABILIZAÇÃO	10.456,28				100,00 % 10.456,28
9	REVESTIMENTOS INTERNOS E EXTERNOS	383.890,10				100,00 % 383.890,10
10	SISTEMAS DE PISOS	426.526,53				100,00 % 426.526,53
11	PINTURAS E ACABAMENTOS	124.142,74	30,00 % 37.242,82			100,00 % 124.142,74
12	INSTALAÇÕES HIDRÁULICAS	99.287,77				100,00 % 99.287,77



CRONOGRAMA FÍSICO-FINANCEIRO

OBRA: EXECUÇÃO DE CONSTRUÇÃO DE ESCOLA DE UM PAVIMENTO COM 12 (DOZE) SALAS DE AULA - EEIF CENTRO EDUCACIONAL BETESDA, NO MUNICÍPIO DE TAUÁ/CE

DESCRIÇÃO: EXECUÇÃO DE CONSTRUÇÃO DE ESCOLA DE UM PAVIMENTO COM 12 (DOZE) SALAS DE AULA - EEIF CENTRO EDUCACIONAL BETESDA, NO MUNICÍPIO DE TAUÁ/CE

LOCAL: MUNICÍPIO DE TAUÁ-CE

CLIENTE: PREFEITURA MUNICIPAL DE TAUÁ

DATA: 19/05/2023 **VERSÃO:** 2022/11 **BDI:** 31,25%

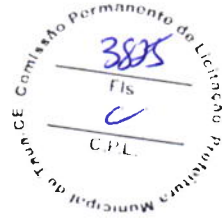
FONTE: ORSE **HORA:** 111,84% 70,18% **MES:** 02/2023

SEINFRA: 027.1 COM DESONERAÇÃO 83,85% 47,76% **DATA REF:** 05/2021

SINAPI: 2022/07 COM DESONERAÇÃO 83,55% 47,46% **08/2022**

Composições: PROPRIA 0,00% 0,00%

ITEM	DESCRIÇÃO	VALOR (R\$)	MÊS 10	MÊS 11	MÊS 12	Total parcela
13	INSTALAÇÕES SANITÁRIAS	166.739,89				100,00 % 166.739,89
14	LOUÇAS, ACESSÓRIOS E METAIS	41.153,67	50,00 % 20.576,83			100,00 % 41.153,67
15	INSTALAÇÃO DE GÁS COMBUSTÍVEL	1.709,73				100,00 % 1.709,73
16	SISTEMA DE PROTEÇÃO CONTRA INCÊNDIO	5.952,33	50,00 % 2.976,16			100,00 % 5.952,33
17	INSTALAÇÕES ELÉTRICAS E TELEFÔNICAS 220V	233.262,87				100,00 % 233.262,87
18	SISTEMA DE PROTEÇÃO CONTRA DESCARGAS ATMOSFÉRICAS (SPDA)	119.622,82		10,00 % 11.962,28	30,00 % 35.886,85	100,00 % 119.622,82
19	SERVIÇOS COMPLEMENTARES	92.342,23	50,00 % 46.171,12	30,00 % 27.702,67	20,00 % 18.468,44	100,00 % 92.342,23
20	SERVIÇOS FINAIS	5.350,42				100,00 % 5.350,42
21	SERVIÇOS PRELIMINARES	5.917,02				100,00 % 5.917,02
22	MOVIMENTO DE TERRAS PARA FUNDAÇÕES	19.583,43				100,00 % 19.583,43
23	FUNDAÇÕES	63.388,60				100,00 % 63.388,60
24	SUPERESTRUTURA	83.718,41				100,00 % 83.718,41
25	SISTEMA DE VEDAÇÃO VERTICAL	51.016,63				100,00 % 51.016,63
26	SISTEMA DE COBERTURA	372.393,56	40,00 % 148.957,42	20,00 % 74.478,72		100,00 % 372.393,56
27	IMPERMEABILIZAÇÃO	1.575,98				100,00 % 1.575,98
28	REVESTIMENTOS INTERNOS E EXTERNOS	35.430,28				100,00 % 35.430,28



CRONOGRAMA FÍSICO-FINANCEIRO

OBRA: EXECUÇÃO DE CONSTRUÇÃO DE ESCOLA DE UM PAVIMENTO COM 12 (DOZE) SALAS DE AULA - EEIF CENTRO EDUCACIONAL BETESDA, NO MUNICÍPIO DE TAUÁ/CE

DESCRIÇÃO: EXECUÇÃO DE CONSTRUÇÃO DE ESCOLA DE UM PAVIMENTO COM 12 (DOZE) SALAS DE AULA - EEIF CENTRO EDUCACIONAL BETESDA, NO MUNICÍPIO DE TAUÁ/CE

LOCAL: MUNICÍPIO DE TAUÁ-CE

CLIENTE: PREFEITURA MUNICIPAL DE TAUÁ

DATA: 19/05/2023 **BDI:** 31,25%

VERSÃO: 2022/11

ORSE: 027.1 COM DESONERAÇÃO 83,85% 70,18% 02/2023

SEINFRA: 2022/07 COM DESONERAÇÃO 83,55% 47,76% 08/2021

SINAPI: 2022/07 COM DESONERAÇÃO 83,55% 47,46% 08/2022

Composições: PRÓPRIA 0,00% 0,00%

ITEM	DESCRIÇÃO	VALOR (R\$)	MÊS 10	MÊS 11	MÊS 12	Total parcela
29	PINTURA	36.020,84	30,00 % 10.806,25			100,00 % 36.020,84
30	INSTALAÇÕES ELÉTRICAS E TELEFÔNICAS 220V	14.490,71				100,00 % 14.490,71
31	SISTEMA DE PROTEÇÃO CONTRA DESCARGAS ATMOSFÉRICAS (SPDA)	18.649,40		10,00 % 1.864,94	30,00 % 5.594,82	100,00 % 18.649,40
32	SERVIÇOS COMPLEMENTARES	14.017,61				100,00 % 14.017,61
33	SERVIÇOS FINAIS	1.607,46				100,00 % 1.607,46
34	Benefícios e Despesas Indiretas (BDI)	1.429.369,40	11,96 % 170.952,58	5,60 % 80.044,69	1,31 % 18.724,74	100,00 % 1.429.369,40
		6.003.351,48	718.170,38 5.588.379,73	336.296,90 5.924.676,63	78.674,85 6.003.351,48	6.003.351,48

D. S. M.
3D CONSTRUÇÕES LTDA
R. WASHINGTON SOARES, 2155 SALA 70 - EDSON QUEIROZ - FORTALEZA-CE
CNPJ: 07.930.565/0001-17 - FONE (85) 3038.1403

3D CONSTRUÇÕES LTDA
D. S. M.
DIEGO TEIXEIRA MATA
ENG CIVIL
RNP: 061104798 5 CREA/CE

Comissão Permanente de Licitação
Fis. *3886*
C.P.L.

[Handwritten signature]




COMPOSIÇÃO DO BDI

OBRA:	EXECUÇÃO DE CONSTRUÇÃO DE ESCOLA DE UM PAVIMENTO COM 12 (DOZE) SALAS DE AULA - EEIF CENTRO EDUCACIONAL BETESDA, NO MUNICÍPIO DE TAUÁ/CE	DATA : 19/05/2023		BDI : 31,25%		
		FONTE	VERSÃO	HORA	MES	REF.
DESCRIÇÃO:	EXECUÇÃO DE CONSTRUÇÃO DE ESCOLA DE UM PAVIMENTO COM 12 (DOZE) SALAS DE AULA - EEIF CENTRO EDUCACIONAL BETESDA, NO MUNICÍPIO DE TAUÁ/CE	ORSE	2022/11	111,84%	70,18%	02/2023
		SEINFRA	027.1 COM DESONERAÇÃO	83,85%	47,76%	05/2021
		SINAPI	2022/07 COM DESONERAÇÃO	83,55%	47,46%	08/2022
LOCAL:	MUNICÍPIO DE TAUÁ-CE	Composição	PRÓPRIA	0,00%	0,00%	
CLIENTE:	PREFEITURA MUNICIPAL DE TAUÁ					

COD	DESCRIÇÃO	%
	BENEFICIO	
G	GRANTIA/SEGUROS	1,00
L	LUCROS	8,60
	TOTAL	9,60

COD	DESCRIÇÃO	%
	DESPESAS INDIRETAS	
AC	ADMINISTRAÇÃO CENTRAL	5,00
DF	DESPESAS FINANCEIRAS	1,23
R	RISCOS	1,27
	TOTAL	7,50

I	IMPOSTOS	%
I1	COFINS	3,00
I2	ISS	2,00
I3	PIS	0,65
I4	CPRB	4,50
	TOTAL	10,15



BDI = 31,25%

$$((1+(AC+R+G))*(1+DF)*(1+L))/(1-(I1+I2+I3+I4))-1$$

3D CONSTRUÇÕES LTDA

 DIEGO TEIXEIRA MATA
 ENG. CIVIL
 R.F. nº 1191798-5 CREA/CE

DENIS SALES MAIA
 ENGENHEIRO CIVIL



TABELA DE ENCARGOS SOCIAIS

OBRA:	EXECUÇÃO DE CONSTRUÇÃO DE ESCOLA DE UM PAVIMENTO COM 12 (DOZE) SALAS DE AULA - EEIF CENTRO EDUCACIONAL BETESDA, NO MUNICÍPIO DE TAUÁ/CE	DATA : 19/05/2023	BDI : 31,25%			
DESCRIÇÃO:	EXECUÇÃO DE CONSTRUÇÃO DE ESCOLA DE UM PAVIMENTO COM 12 (DOZE) SALAS DE AULA - EEIF CENTRO EDUCACIONAL BETESDA, NO MUNICÍPIO DE TAUÁ/CE	FONTE	VERSÃO	HORA	MES	REF.
LOCAL:	MUNICÍPIO DE TAUÁ-CE	ORSE	2022/11	111,84%	70,18%	02/2023
CLIENTE:	PREFEITURA MUNICIPAL DE TAUÁ	SEINFRA	027.1 COM DESONERAÇÃO	83,85%	47,76%	05/2021
		SINAPI	2022/07 COM DESONERAÇÃO	83,55%	47,46%	08/2022
		Composição	PRÓPRIA	0,00%	0,00%	

COD	DESCRIÇÃO	HORA %	MÊS %
A	GRUPO A		
A1	INSS	0,00	0,00
A2	SESI	1,50	1,50
A3	SENAI	1,00	1,00
A4	INCRA	0,20	0,20
A5	SEBRAE	0,60	0,60
A6	Salário Educação	2,50	2,50
A7	Seguro Contra Acidentes de Trabalho	3,00	3,00
A8	FGTS	8,00	8,00
A9	SECONCI	0,00	0,00
	TOTAL	16,80	16,80

B	GRUPO B		
B1	Repouso Semanal Remunerado	17,84	0,00
B2	Feridos	3,71	0,00
B3	Auxílio - Enfermidade	0,85	0,66
B4	13º Salário	10,81	8,33
B5	Licença PaternidadeE	0,07	0,06
B6	Faltas Justificadas	0,72	0,56
B7	Dias de Chuvas	1,56	0,00
B8	Auxílio Acidente de Trabalho	0,10	0,08
B9	Férias Gozadas	8,95	6,90
B10	Salário Maternidade	0,03	0,02
	TOTAL	44,64	16,61

C	GRUPO C		
C1	Aviso Prévio Indenizado	5,41	4,17
C2	Aviso Prévio Trabalhado	0,13	0,10
C3	Férias Indenizadas	4,36	3,36
C4	Depósito Rescisão Sem Justa Causa	3,80	2,93
C5	Indenização Adicional	0,46	0,35
	TOTAL	14,16	10,91

D	GRUPO D		
D1	Reincidência de Grupo A sobre Grupo B	7,50	2,79
D2	Reincidência de Grupo A sobre Aviso Prévio Trabalhado e Reincidência do FGTS sobre Aviso Prévio Indenizado	0,45	0,35
	TOTAL	7,95	3,14

Horista = 83,55%
Mensalista = 47,46%

A + B + C + D

3D CONSTRUÇÕES LTDA
DIEGO TEIXEIRA MAIA
ENG CIVIL
RNP 061104798-5 CREA CE

D. B. M.
DIEGO TEIXEIRA MAIA
ENGENHEIRO CIVIL
RNP 061104798-5 CREA CE



TABELA DE ENCARGOS SOCIAIS

OBRA:	EXECUÇÃO DE CONSTRUÇÃO DE ESCOLA DE UM PAVIMENTO COM 12 (DOZE) SALAS DE AULA - EEIF CENTRO EDUCACIONAL BETESDA, NO MUNICÍPIO DE TAUÁ/CE	DATA : 19/05/2023	BDI : 31,25%			
DESCRIÇÃO:	EXECUÇÃO DE CONSTRUÇÃO DE ESCOLA DE UM PAVIMENTO COM 12 (DOZE) SALAS DE AULA - EEIF CENTRO EDUCACIONAL BETESDA, NO MUNICÍPIO DE TAUÁ/CE	FORTE	VERSÃO	HORA	MES	REF.
LOCAL:	MUNICÍPIO DE TAUÁ-CE	ORSE	2022/11	111,84%	70,18%	02/2023
CLIENTE:	PREFEITURA MUNICIPAL DE TAUÁ	SEINFRA	027.1 COM DESONERAÇÃO	83,85%	47,76%	05/2021
		SINAPI	2022/07 COM DESONERAÇÃO	83,55%	47,46%	08/2022
		Composição	PRÓPRIA	0,00%	0,00%	

Comissão Permanente de Licitação
 3829
 Fis.
 C.P.L.
 Prefeitura Municipal de Tauá - CE

COD	DESCRIÇÃO	HORA %	MÊS %
A	GRUPO A		
A1	INSS	0,00	0,00
A2	SESI	1,50	1,50
A3	SENAI	1,00	1,00
A4	INCRA	0,20	0,20
A5	SEBRAE	0,60	0,60
A6	Salário Educação	2,50	2,50
A7	Seguro Contra Acidentes de Trabalho	3,00	3,00
A8	FGTS	8,00	8,00
A9	SECONCI	0,00	0,00
	TOTAL	16,80	16,80

B	GRUPO B		
B1	Repouso Semanal Remunerado	17,84	0,00
B2	Feridos	3,71	0,00
B3	Auxílio - Enfermidade	0,87	0,67
B4	13º Salário	10,80	8,33
B5	Licença Paternidade	0,07	0,06
B6	Faltas Justificadas	0,72	0,56
B7	Dias de Chuvas	1,55	0,00
B8	Auxílio Acidente de Trabalho	0,11	0,08
B9	Férias Gozadas	8,71	6,73
B10	Salário Maternidade	0,03	0,03
	TOTAL	44,41	16,46

C	GRUPO C		
C1	Aviso Prévio Indenizado	5,40	4,17
C2	Aviso Prévio Trabalhado	0,13	0,10
C3	Férias Indenizadas	4,85	3,75
C4	Depósito Rescisão Sem Justa Causa	3,90	3,01
C5	Indenização Adicional	0,45	0,35
	TOTAL	14,73	11,38

D	GRUPO D		
D1	Reincidência de Grupo A sobre Grupo B	7,46	2,77
D2	Reincidência de Grupo A sobre Aviso Prévio Trabalhado e Reincidência do FGTS sobre Aviso Prévio Indenizado	0,45	0,35
	TOTAL	7,91	3,12

Horista = 83,85%
Mensalista = 47,76%

A + B + C + D

3D CONSTRUÇÕES LTDA
 DIEGO TEIXEIRA MAIA
 ENG CIVIL
 RNP 061104798 5 DREA/CE

3D CONSTRUÇÕES LTDA
 DENIS SALES MAIA
 ENGENHEIRO CIVIL
 CRP 060942216 - CE