


Serviços: Todos
 Modo de Exibição: Eventos

Fronte de Obra:

Valor de Investimento: R\$ 527.849,09

Total por Frente (R\$):

Evento	Item Orç	Título dos Eventos / Descrição Serviço	Unid.	Quantidade	Valor Unit.	Valor Total	1	2	3	4	5	6
12	9.3.8	DUCHA P/ WC CROMADO (INSTALADO)	UN	5,00	5,00	5,00	-	-	-	-	-	-
12	9.3.9	CHUVEIRO PLÁSTICO (INSTALADO)	UN	1,00	1,00	1,00	-	-	-	-	-	-
12	9.3.10	PEÇAS DE APOIO DEFICIENTES C/ TUBO INOX P/WCS	M	6,40	6,40	6,40	-	-	-	-	-	-
12	9.3.11	TORNEIRA CROMADA TUBO MÓVEL, DE PAREDE, 1/2 OU 3/4, PARA PIA DE COZINHA, PADRÃO MÉDIO - FORNECIMENTO E INSTALAÇÃO. AF_01/2020	UN	1,00	1,00	1,00	-	-	-	-	-	-
12	9.3.12	TANQUE DE LOUÇA BRANCA SUSPENSO, 18L OU EQUIVALENTE, INCLUSO SIFÃO TIPO GARRAFA EM PVC, VÁLVULA PLÁSTICA E TORNEIRA DE PLÁSTICO - FORNECIMENTO E INSTALAÇÃO. AF_01/2020	UN	1,00	1,00	1,00	-	-	-	-	-	-
12	9.3.13	TORNEIRA DE BOIA, ROSCÁVEL, 3/4", FORNECIDA E INSTALADA EM RESERVAÇÃO DE ÁGUA. AF_06/2016	UN	2,00	2,00	2,00	-	-	-	-	-	-
12	9.3.14	HIDRÔMETRO DN 25 (1/2"), 5,0 MP/H FORNECIMENTO E INSTALAÇÃO. AF_11/2016	UN	1,00	1,00	1,00	-	-	-	-	-	-
13	Evento	Instalações Hidrossanitárias (Fossa e Sumidouro)	R\$	18.933,23	18.933,23	18.933,23	-	-	-	-	-	-
13	10.3.1	ESCAVAÇÃO MANUAL SOLO DE 1ª CAT. PROF. DE 1,51 a 3,00m	M3	31,82	31,82	31,82	-	-	-	-	-	-
13	10.3.2	ALVENARIA DE TUBO CERÂMICO FURADO (9x19x19)cm	M2	44,52	44,52	44,52	-	-	-	-	-	-
13	10.3.3	C/ARGAMASSA MISTA DE CAL HIDRATADA ESP=20 cm	M3	11,25	11,25	11,25	-	-	-	-	-	-
13	10.3.4	LAJE PRÉ-FABRICADA TRELICADA P/ PISO - VÃO DE 1,81 a 2,80 m	M2	15,36	15,36	15,36	-	-	-	-	-	-
13	10.3.5	REBOCO C/ ARGAMASSA DE CIMENTO E AREIA PENEIRADA, TRAÇO 1:6	M2	44,52	44,52	44,52	-	-	-	-	-	-
13	10.3.6	TAMPA EM CONCRETO ARMADO, ESPESURA 0,08M	M2	15,36	15,36	15,36	-	-	-	-	-	-
13	10.4.1	ESCAVAÇÃO MANUAL SOLO DE 1ª CAT. PROF. DE 1,51 a 3,00m	M3	2,83	2,83	2,83	-	-	-	-	-	-
13	10.4.2	ANEL PRÉ-MOLDADO DE CONCRETO D=1,20M. h=0,50M	UN	5,00	5,00	5,00	-	-	-	-	-	-
13	10.4.3	LAJE C/ FURO EXCÊNTRICO DE 600 MM PIPOÇO DE VISITA D=1200mm	UN	1,00	1,00	1,00	-	-	-	-	-	-
13	10.4.4	LAJE DE FUNDO P/ POÇO DE VISITA C/ ANEIS PRÉ-MOLDADO D=1200mm	UN	1,00	1,00	1,00	-	-	-	-	-	-
13	10.4.5	TAMPA EM CONCRETO ARMADO, ESPESURA 0,08M	M2	1,13	1,13	1,13	-	-	-	-	-	-
13	10.4.6	LASTRO DE CONCRETO IMPERMEABILIZADO E=8CM	M2	1,13	1,13	1,13	-	-	-	-	-	-
14	Evento	Sistema de Proteção de Combate a Incêndio	R\$	1.907,58	1.907,58	1.907,58	-	-	-	-	-	-
14	11.1.1	EXTINTOR DE GAS CARBÔNICO OU PO QUÍMICO DE 4 OU 6KG LUMINÁRIA DE EMERGÊNCIA, COM 30 LÂMPADAS LED DE 2 W, SEM REATOR - FORNECIMENTO E INSTALAÇÃO. AF_02/2020	UN	2,00	2,00	2,00	-	-	-	-	-	-
14	11.2.1	REATOR - FORNECIMENTO E INSTALAÇÃO. AF_02/2020	UN	5,00	5,00	5,00	-	-	-	-	-	-
14	11.3.1	PLACA EM ALUMÍNIO 15x30cm C/ VINIL APLICADO EM 1 FACE E FIXAÇÃO COM FITA DUPLA FACE (FORNECIMENTO E MONTAGEM)	UN	3,00	3,00	3,00	-	-	-	-	-	-
14	11.3.2	FAIXA HORIZONTAL/TINTA REFLETIVA/RESINA ACRÍLICA À BASE D'ÁGUA	M2	0,80	0,80	0,80	-	-	-	-	-	-
15	Evento	Instalações Elétricas (Serviços Iniciais)	R\$	16.899,97	16.899,97	16.899,97	-	-	-	-	-	-
15	12.1.1	ELETRODUTO RÍGIDO ROSCÁVEL, PVC, DN 20 MM (1/2"). PARA CIRCUITOS TERMINAIS, INSTALADO EM FORRO - FORNECIMENTO E INSTALAÇÃO. AF_12/2015	M	575,77	575,77	575,77	-	-	-	-	-	-






1	2	3	4	5	6
527.849,09					

Evento	Item	Descrição dos Eventos / Descrição Serviço	Unid.	Total por Frente (R\$)	Data
--------	------	---	-------	------------------------	------

15	12.1.2	ELETRODUTO RIGIDO ROSCÁVEL, PVC, DN 25 MM (3/4"), PARA CIRCUITOS TERMINAIS, INSTALADO EM FORRO - FORNECIMENTO E INSTALAÇÃO. AF_12/2015	M	29,90	-
15	12.2.1	CAIXA DE LIGAÇÃO PVC 4" X 2"	UN	4,00	-
15	12.2.2	CAIXA OCTOGONAL 4" X 4", PVC, INSTALADA EM LAJE - FORNECIMENTO E INSTALAÇÃO. AF_12/2015	UN	32,00	-
15	12.2.3	QUADRO DE DISTRIBUIÇÃO DE LUZ EMBUTIR ATÉ 24 DIVISÕES 332X332X95mm, CBARRAMENTO	UN	1,00	-
15	12.2.4	QUADRO PI MEDIÇÃO EM POSTE DE CONCRETO CABO DE COBRE FLEXIVEL ISOLADO, 2,5 MM², ANTI-CHAMA 450/750 V, PARA CIRCUITOS TERMINAIS - FORNECIMENTO E INSTALAÇÃO. AF_12/2015	UN	1,00	-
15	12.3.1	CABO DE COBRE FLEXIVEL ISOLADO, 4 MM², ANTI-CHAMA 450/750 V, PARA CIRCUITOS TERMINAIS - FORNECIMENTO E INSTALAÇÃO. AF_12/2015	M	1.136,19	-
15	12.3.2	CABO ISOLADO PVC 750V 10MM2	M	48,10	-
15	12.3.3	DISJUNTOR MONOPOLAR TIPO DIN, CORRENTE NOMINAL DE 10A - FORNECIMENTO E INSTALAÇÃO. AF_10/2020	UN	9,00	-
15	12.4.1	DISJUNTOR MONOPOLAR TIPO DIN, CORRENTE NOMINAL DE 16A - FORNECIMENTO E INSTALAÇÃO. AF_10/2020	UN	3,00	-
15	12.4.2	DISJUNTOR MONOPOLAR TIPO DIN, CORRENTE NOMINAL DE 32A - FORNECIMENTO E INSTALAÇÃO. AF_10/2020	UN	1,00	-
15	12.4.3	DISJUNTOR TRIPOLAR TIPO DIN, CORRENTE NOMINAL DE 40A - FORNECIMENTO E INSTALAÇÃO. AF_10/2020	UN	1,00	-
15	12.4.4	DISJUNTOR TRIPOLAR TIPO DIN, CORRENTE NOMINAL DE 40A - FORNECIMENTO E INSTALAÇÃO. AF_10/2020	UN	1,00	-
15	12.4.5	DISJUNTOR DIFERENCIAL DR-16A - 40A, 30mA	UN	3,00	-
15	12.4.6	DISPOSITIVO DE PROTEÇÃO CONTRA SURTOS DE TENSÃO - DPSs - 40 KA/440V	UN	1,00	-
15	12.7.1	ATERRAMENTO COMPLETO C/ HASTE COPPERWELD 3/4" X 3.0M	UN	1,00	-
16	Evento	Instalações Elétricas (Serviços Finais)	R\$	5.843,27	-
16	12.5.1	INTERRUPTOR UMA TECLA PARALELO 10A 250V	UN	2,00	-
16	12.5.2	INTERRUPTOR DUAS TECLAS SIMPLES 10A 250V	UN	10,00	-
16	12.5.3	INTERRUPTOR DUAS TECLAS SIMPLES 10A 250V	UN	1,00	-
16	12.5.4	INTERRUPTOR TRES TECLAS SIMPLES 10A 250V	UN	1,00	-
16	12.5.5	TOMADA SIMPLES DE PISO 2P+T 20A-250V C/ PLACA EM LATÃO CAIXA 4"X2" (NÃO INCLUI A CAIXA)	UN	4,00	-
16	12.5.6	TOMADA DUPLA DE EMBUTIR 2P+T 10A-250V	UN	52,00	-
16	12.6.1	LUMINARIA FLUORESCENTE COMPLETA C/2 LAMPADAS DE 20W	UN	3,00	-
16	12.6.2	LUMINARIA FLUORESCENTE COMPLETA C/ 1 LAMPADA 40W	UN	10,00	-
16	12.6.3	LUMINARIA FLUORESCENTE COMPLETA C/2 LAMPADAS DE 40W	UN	19,00	-
17	Evento	Sistema de Ar-Condicionado (Serviços Iniciais)	R\$	2.018,09	-
17	13.1.1	REDE FRIGORIGENA C/ TUBO DE COBRE 1/4" FLEXIVEL, ISOLADO COM BORRACHA ELASTOMERICA, SUSTENTACAO, SOLDA E LIMPEZA	M	11,00	-
17	13.1.2	REDE FRIGORIGENA C/ TUBO DE COBRE 3/8" FLEXIVEL, ISOLADO COM BORRACHA ELASTOMERICA, SUSTENTACAO, SOLDA E LIMPEZA	M	4,00	-



Serviços: Todos
 Modo de Exibição: Eventos

Valor de Investimento: R\$ 527.849,09
 Evento: 001 - Instalação de Gás de Cozinha

Evento	Descrição	Unid.	Total por Frente (R\$)	Quantidade	Valor Unitário (R\$)
17	REDE FRIGORIGENA C/ TUBO DE COBRE 1/2" FLEXÍVEL, ISOLADO COM BORRACHA ELASTOMÉRICA, SUSTENTAÇÃO, SOLDA E LIMPEZA	M	7,00	-	7,00
17	CABO CORDPLAST (CABO PP) 3 x 2,50 mm ²	M	32,00	-	32,00
17	DRENO DE AR-CONDICIONADO	M	17,00	-	17,00
18	Sistema de Ar-Condicionado (Serviços Finais)	R\$	12.425,22	-	12.425,22
18	AR CONDICIONADO SPLIT INVERTER, HI-WALL (PAREDE), 9000 BTU/H, CICLO FRIO, 60HZ, CLASSIFICACAO A (SELO PROCEL), GAS HFC, CONTROLE SIFIO (FORNECIMENTO E INSTALACAO)	UN	2,00	-	2,00
18	AR CONDICIONADO SPLIT INVERTER, HI-WALL (PAREDE), 12000 BTU/H, CICLO FRIO, 60HZ, CLASSIFICACAO A (SELO PROCEL), GAS HFC, CONTROLE SIFIO	UN	3,00	-	3,00
19	Evento Instalação de Gás de Cozinha	R\$	365,91	-	365,91
19	TUBO EM COBRE RÍGIDO, DN 15 MM, CLASSE E, SEM ISOLAMENTO, INSTALADO EM RAMAL E SUB-RAMAL FORNECIMENTO E INSTALACAO. AF_12/2015	M	7,00	-	7,00
19	Evento Telefonia e Lógica	UN	2,00	-	2,00
20	REGISTRO OU REGULADOR DE GAS COZINHA, VAZAO DE 2 KG/H, 2.8 KPA	R\$	2.370,54	-	2.370,54
20	ELETRODUTO RÍGIDO ROSCÁVEL, PVC, DN 20 MM (1/2"), PARA CIRCUITOS TERMINAIS, INSTALADO EM FORRO - FORNECIMENTO E INSTALACAO. AF_12/2015	M	27,97	-	27,97
20	ELETRODUTO RÍGIDO ROSCÁVEL, PVC, DN 32 MM (1"), PARA CIRCUITOS TERMINAIS, INSTALADO EM FORRO - FORNECIMENTO E INSTALACAO. AF_12/2015	M	13,50	-	13,50
20	CABO ELETRÔNICO CATEGORIA 6, INSTALADO EM EDIFICAÇÃO RESIDENCIAL - FORNECIMENTO E INSTALACAO. AF_11/2019	M	27,97	-	27,97
20	CABO TELEFÔNICO CI-50 10 PARES INSTALADO EM DISTRIBUIÇÃO DE EDIFICAÇÃO RESIDENCIAL - FORNECIMENTO E INSTALACAO. AF_11/2019	M	13,50	-	13,50
20	QUADRO DE DISTRIBUIÇÃO PARA TELEFONE N.2, 20X20X12CM EM CHAPA METALICA, DE EMBUTIR, SEM ACESSÓRIOS, PADRÃO TELEBRAS, FORNECIMENTO E INSTALACAO. AF_11/2019	UN	1,00	-	1,00
20	CAIXA DE PASSAGEM PARA TELEFONE 15X15X10CM (SOBREPOR), FORNECIMENTO E INSTALACAO. AF_11/2019	UN	1,00	-	1,00
20	CAIXA EM ALVENARIA (60X60X60cm) DE 1/2 TIPO COMUM, LASTRO DE CONCRETO E TAMPA DE CONCRETO	UN	1,00	-	1,00
20	TOMADA PARA TELEFONE RJ11 - FORNECIMENTO E INSTALACAO. AF_11/2019	UN	9,00	-	9,00
20	TOMADA DE REDE RJ45 - FORNECIMENTO E INSTALACAO. AF_11/2019	UN	7,00	-	7,00
20	TOMADA DUPLA DE PISO PARA LÓGICA RJ45, 8 FIOS, CAT-6E, COMPLETA (PLACA/TAMPA EM LATÃO 4"x4", COM 2 CONECTORES, EXCETO CAIXA 4"x4")	UN	2,00	-	2,00
21	Evento Pintura	R\$	24.005,86	-	24.005,86

Serviços: Todos
 Modo de Exibição: Eventos

Fronte de Obra:

Valor de Investimento: R\$ 527.849,09

Total por Frente (R\$):

Evento	Item	Unid.	Descrição Serviço	Qtd.	R\$
21	16.1.1	M2	EMASSAMENTO DE PAREDES INTERNAS 2 DEMÃOS C/MASSA DE PVA	185,50	185,50
21	16.1.2	M2	APLICAÇÃO MANUAL DE PINTURA COM TINTA LÁTEX PVA EM TETO, DUAS DEMÃOS. AF_06/2014	185,50	185,50
21	16.2.1	M2	EMASSAMENTO DE PAREDES INTERNAS 2 DEMÃOS C/MASSA DE PVA	459,75	459,75
21	16.2.2	M2	APLICAÇÃO MANUAL DE PINTURA COM TINTA LÁTEX ACRÍLICA EM PAREDES, DUAS DEMÃOS. AF_06/2014	459,75	459,75
21	16.3.1	M2	TEXTURA ACRÍLICA, APLICAÇÃO MANUAL EM PAREDE, UMA DEMÃO. AF_09/2016	188,05	188,05
21	16.4.1	M2	APLICAÇÃO MASSA ALQUÍDICA PARA MADEIRA, PARA PINTURA COM TINTA DE ACABAMENTO (PIGMENTADA). AF_01/2021	49,35	49,35
21	16.4.2	M2	PINTURA TINTA DE ACABAMENTO (PIGMENTADA) ESMALTE SINTÉTICO FOSCO EM MADEIRA, 1 DEMÃO. AF_01/2021	49,35	49,35
22	Evento	R\$	Muros e Fechamentos (Serviços Iniciais)	35.670,01	35.670,01
22	17.1.1	M	MURO EM ALVENARIA C/FUNDAÇÃO, REBOCO 2 FACES, ALTURA ÚTIL 1,80M	74,65	74,65
23	Evento	R\$	Muros e Fechamentos (Serviços Finais)	7.096,88	7.096,88
23	17.2.1	M	CERCA/GRADIL NYLOFOR H=2,03M, MALHA 5 X 20CM - FIO 5,00MM, COM FIXADORES DE POLIAMIDA EM POSTE 40 X 60 MM CHUMBADOS EM BASE DE CONCRETO (EXCLUSIVE ESTA), REVESTIDOS EM POLIESTER POR PROCESSO DE PINTURA ELETROSTÁTICA (GRADIL E POSTE), NAS CORES VERDE OU BRANCA - FORNECIMENTO E INSTALAÇÃO	12,60	12,60
23	17.2.2	M2	PORTÃO DESLIZANTE NYLOFOR, COMPOSTO DE QUADRO, PAINÉIS E ACESSÓRIOS COM PINTURA ELETROSTÁTICA COM TINTA POLIESTER, NAS CORES VERDE OU BRANCA, COM POSTE EM AÇO REVESTIDO, COR VERDE OU BRANCA - FORNECIMENTO E MONTAGEM	3,94	3,94
24	Evento	R\$	Serviços diversos	451,32	451,32
24	18.1.1	M2	LIMPEZA DE PISO CERÂMICO OU PORCELANATO COM PANO ÚMIDO. AF_04/2019	185,50	185,50
24	18.1.2	M2	LIMPEZA DE REVESTIMENTO CERÂMICO EM PAREDE COM PANO ÚMIDO AF_04/2019	161,17	161,17

TAUJÁCE, 12 de julho de 2021

Local e Data

Responsável Técnico: 0 Leonardo Silveira Lima
 CREA / CAU: 0 Eng Civil | RNP-390158-06-7





PLE - Planilha de Levantamento de Eventos
Cronograma

Gravado em Sigilo
#PUBLICO

Nº OPERAÇÃO 172407-06	Nº SICOV 00008	UNIV FORTALEZA	GESTOR MAYRA	PROGRAMA OPERAÇÕES DIVERSAS	AÇÃO / MODALIDADE OPERAÇÕES DIVERSAS	DATA ASSINATURA
PROPOSTANTE / TOMADOR PREFEITURA MUNICIPAL DE ITAUA	MUNICÍPIO / UF ITAUA / CE	LOCALIDADE / ENDEREÇO RUA EMILIANO FERREIRA FERRO / BARRO	OBJETO CONSTRUÇÃO GRAS PARA SDF	INÍCIO DA OBRA		
Nº CTEF	EMPRESA EXECUTORA	OBJETO DO CTEF				

Nº de Item	Descrição dos Itens	Quantidade	Valor Unit.	Valor Total	Valor Unit.	Valor Total	Valor Unit.	Valor Total	Valor Unit.	Valor Total
1	Administração Local									
2	Serviços Preliminares									
3	Movimento de Terra									
4	Estrutura de Concreto Simples									
5	Estrutura de Concreto Simples									
6	Perfura e Paredes									
7	Equipamentos e Ferragens									
8	Cobertura									
9	Revestimentos									
10	Pisos									
11	Instalações Hidrossanitárias (Ser									
12	Instalações Hidrossanitárias (Ser									
13	Instalações Hidrossanitárias (Pos									
14	Sistema de Proteção de Combust									
15	Instalações Elétricas (Serviços In									
16	Instalações Elétricas (Serviços F									
17	Sistema de Ar-Condicionado (Ser									
18	Sistema de Ar-Condicionado (Ser									
19	Instalação de Gás de Cozinha									
20	Telofonia e Logica									
21	Pinus									
22	Muros e Fachamentos (Serviços									
23	Muros e Fachamentos (Serviços									
24	Serviços diversos									
		%	Mão Oe	Mão Ob	Mão Ob	Mão Ob	Mão Ob	Mão Ob	Mão Ob	Mão Ob
		R\$	55.142,34	80.912,20	70.484,03	60.306,57	63.332,17	56.052,74	56.052,74	56.052,74
		%	20,10%	35,43%	52,23%	65,58%	77,00%	89,00%	100,00%	100,00%
		R\$	106.081,03	188.893,23	275.673,58	346.157,81	408.464,18	469.798,35	527.848,08	527.848,08

TAUAACE - 12 de julho de 2021.
Local e Data

Assinatura: **Leonardo Silveira Lima**
CREA / CAU: 0 / Erg. CAU / RNP: 290156106-7





PLE - Planilha de Levantamento de Eventos
Planilha de Levantamento de Eventos

Grau de Sigilo
#PUBLICO

Nº OPERAÇÃO 107269728	Nº SICOVY 000000	LOGOV PORTALEZA	GESTOR MAGALHÃES	PROGRAMA OPERACIONAL DIVERSAS	ACÃO / MODALIDADE OPERACIONAL DIVERSAS	DATA ASSINATURA
PROPOSTANTE / TOMADOR EMPRESA MUNICIPAL DE TALHÃ	MUNICÍPIO / UF TALHÃ / RJ	LOCALIDADE / ENDEREÇO RUA EMILIANO FERREIRA FERRO / BARRIO	OBJETO DO CTEP	OBJETO CONSTRUÇÃO GRAS PARA 500P	INÍCIO DA OBRA	
Nº CTEP	EMPRESA EXECUTORA					

Índice	Descrição	Período		Medição	08
		% Realizado Acum.	DIGITE A DATA DA MEDIÇÃO		
1	Administração Local	100,00%			
2	Serviços Preliminares				
3	Mediamento de Terra				
4	Estrutura de Concreto - Serviços				
5	Estrutura de Concreto - Serviços				
6	Formas e Formas				
7	Escaladas e Formas				
8	Cobertura				
9	Revestimentos				
10	Pisos				
11	Instalações Hidrossanitárias - San				
12	Instalações Hidrossanitárias - San				
13	Instalações Hidrossanitárias - Pisc				
14	Sistema de Proteção de Combate				
15	Instalações Elétricas (Serviços In)				
16	Instalações Elétricas (Serviços Fi)				
17	Sistema de Ar-Condicionado (San)				
18	Sistema de Ar-Condicionado (San)				
19	Instalação de Gás de Cozinha				
20	Telhado e Loggia				
21	Pintura				
22	Muros e Fechamentos (Serviços I)				
23	Muros e Fechamentos (Serviços I)				
24	Serviços Diversos				

Índice	Medição 01	Medição 02	Medição 03	Medição 04	Medição 05	Medição 06	Medição 07	Medição 08	Medição 09	Medição 10	Medição 11	Medição 12
%	9,65%	10,45%	15,33%	16,80%	13,35%	11,42%	12,00%					
R\$	50.938,69	55.142,34	80.912,20	88.680,35	70.484,03	60.306,57	63.332,17					
%	9,65%	20,10%	35,43%	52,23%	65,58%	77,00%	89,00%					
R\$	50.938,69	106.081,03	186.993,23	275.673,58	346.157,61	406.464,18	469.796,35					

TALHÃ, 12 de julho de 2021
Local e Data

Leonardo Silveira Lima
Eng.º Civil - RNP 001557067

Resp. Tec. Fiscal: 0
CREA / CAD: 0
ART: 0





PLE - Planilha de Levantamento de Eventos
Resumo de Acompanhamento

Grau de Sigilo
#PUBLICO

Nº OPERAÇÃO 1074407-98	Nº SICONV 6063868	IGIOV FORTALEZA	GESTOR MUNICIPAIS	PROGRAMA OPERAÇÕES DIVERSAS	ACÇÃO / MODALIDADE OPERAÇÕES DIVERSAS	DATA ASSINATURA
PROPRIETÁRIO / TOMADOR PREFEITURA MUNICIPAL DE TAUÁ	MUNICÍPIO / UF TAUÁ/CE	LOCALIDADE / ENDEREÇO RUA EMILIANO FERREIRA FERRO / BARRO	OBJETO CONSTRUÇÃO CRAS PARA 500F	OBJETO DO CTEF	INÍCIO DA OBRA	

ACOMPANHAMENTO

Valor de Investimento: R\$ 527.849,09

Nº de Medição	Data da medição	Valores Medidos (R\$)		% Global Acumulado	% Global No Período	Prazo Decorrido (dias)	Equivalentes dias-obra	Dias Adiant. / Adiant. (%)	% Adiant. / Adiant.	Valores Medidos Acum. (R\$)
		No Período	Acumulado							
1	00/01/1900	50.938,69	50.938,69	9,65%	9,65%	0	60	60	21,90%	4.439,25
2	00/01/1900	55.142,34	106.081,03	10,45%	20,10%	0	91	91	33,21%	10.829,43
3	00/01/1900	80.912,20	186.993,23	15,33%	35,43%	0	121	121	44,16%	136.054,54
4	00/01/1900	88.680,35	275.673,58	16,80%	52,23%	0	152	152	55,47%	41.727,28
5	00/01/1900	70.484,03	346.157,61	13,35%	65,58%	0	182	182	66,42%	26.107,12
6	00/01/1900	60.306,57	406.464,18	11,42%	77,00%	0	213	213	77,74%	46.953,07
7	00/01/1900	63.332,17	469.796,35	12,00%	89,00%	0	244	244	89,05%	60.306,57
8	00/01/1900	58.052,74	527.849,09	11,00%	100,00%	0	274	274	100,00%	36.589,86
										16.255,48
										39.531,84
										1.907,58
										22.743,24
										14.443,31
										365,91
										2.370,54
										24.005,86
										42.766,89
										451,32
										-
										-

Total Medido Acumulado	R\$ 527.849,09	100,00%	Dias Adiant. / Adiant.	274	100,00%
-------------------------------	-----------------------	----------------	-------------------------------	------------	----------------



TAUÁ/CE, 12 de julho de 2021

Local e Data

Leonardo Silveira Lima
Eng. Civil | RNP 560158-08-7

Resp. Tec. Fiscal: 0
CREA / CAU: 0
ART: 0

27.477 v006 micro

QCI - QUADRO DE COMPOSIÇÃO DO INVESTIMENTO
 Nº OPERAÇÃO: 1974407-56 | Nº SICONV: 0003266 | GESTOR: OPERAÇÕES DIVERSAS | AÇÃO / MODALIDADE: OPERAÇÕES DIVERSAS | Grau de Sigilo: PÚBLICO
 PROPONENTE / TOMADOR: PREFEITURA MUNICIPAL DE TALUÁ | MUNICÍPIO / UF: TALUÁ / CE | LOCALIDADE / ENDEREÇO: RUA EMILIANO FERREIRA FERRO / BARRIO RABECA | RECURSO: OGU PAC
 OBJETO: CONSTRUÇÃO CRAS PARA 500F - BARRIO RABECA | APELIDO DO EMPREENDIMENTO: CONSTRUÇÃO CRAS PARA 500F | VALORES CONTRATADOS (R\$): CONTRAPARTIDA: 77.849,09 | INVESTIMENTO: 527.849,09

Etapa	Meta / Sub-Meta	Item de Investimento	Sub-Item de Investimento	Descrição da Meta / Sub-Meta	Situação	Quantidade	Unid.	Lote de Licitação / nº CTEF	Saldo a Reprogramar (R\$)		Investimento (R\$)
									Repassse (R\$)	Contrapartida (R\$)	
1	Meta	Equipamentos comunitários	Convivência comunitária, assistência social e/ou comunitária	CONSTRUÇÃO CRAS 500 FAMILIAS/ANO	Em Análise	450,00	m²	Lote 1	450.000,00	77.849,09	527.849,09
1	Meta										
1	Meta										
1	Meta										
1	Meta										
1	Meta										
1	Meta										
1	Meta										
1	Meta										
1	Meta										
TOTAL									450.000,00	77.849,09	527.849,09

TOTAL - ETAPA	1	450.000,00	77.849,09	527.849,09
	2			
	3			

Representante Tomador / Agente Promotor: **Leonardo Silveira Lima**
 Nome: Eng. Civil | RNP 090158106-7
 Local: **TALUÁ / CE**
 Cargo:
 Data: **12 de julho de 2021**



Nº OPERAÇÃO 187/407-08	Nº SICOMV 100598	GESTOR MCHADES	PROGRAMA OPERACOES DIVERSAS	AÇÃO / MODALIDADE OPERACOES DIVERSAS	RECURSO OSU PAC
PROponente / TOMADOR PREFEITURA MUNICIPAL DE TALIAI	MUNICÍPIO / UF TALIAI	LOCALIDADE / ENDEREÇO RUA EMILIANO FERREIRA FERRO / BARRIO RABECA	VALORES CONTRATADOS (R\$)	REPASSSE 450.000,00	INVESTIMENTO 527.849,09
OBJETO CONSTRUÇÃO CRAS PARA 500F - BARRIO RABECA	APELIDO DO EMPREENDIMENTO CONSTRUÇÃO CRAS PARA 500F				

Início Previsto
ago-21

Etapas	Meta / Sub-Meta	Descrição da Meta / Sub-Meta	Valores Totais (R\$)	Parcela 1 set-21	Parcela 2 out-21	Parcela 3 nov-21	Parcela 4 dez-21	Parcela 5 jan-22	Parcela 6 fev-22	Parcela 7 mar-22	Parcela 8 abr-22
				43.426,07 7.512,62 0,00	47.009,75 8.132,59 0,00	60.878,97 11.833,23 0,00	75.601,45 13.078,90 0,00	60.088,80 10.395,23 0,00	81.412,33 8.894,24 0,00	53.991,72 9.340,45 0,00	49.490,91 8.561,85 0,00
				50.336,89 9,89 0,00	55.109,44 10,00 0,00	60.332,89 10,00 0,00	65.109,44 10,00 0,00	70.332,89 10,00 0,00	75.109,44 10,00 0,00	80.332,89 10,00 0,00	85.109,44 10,00 0,00
				43.426,07 7.512,62 0,00	90.435,52 16.645,21 0,00	159.414,79 27.578,44 0,00	235.015,24 40.657,34 0,00	295.105,04 61.652,57 0,00	346.517,37 80.946,91 0,00	400.509,09 90.287,26 0,00	450.000,00 77.849,09 0,00
1	Meta 1	CONSTRUÇÃO CRAS 500 FAMILIAS/ANO	527.849,09	50.336,89	106.061,03	190.963,23	275.673,59	346.157,51	406.464,18	469.766,35	527.849,09
				9,85%	20,10%	35,43%	52,23%	65,95%	77,00%	89,00%	100,00%
				50.336,89	106.061,03	190.963,23	275.673,59	346.157,51	406.464,18	469.766,35	527.849,09

Local: TALIAI/CE
Data: 12 de julho de 2021

Leonardo Silveira Lima
Eng. Civil | RNP 260163/067

Representante Tomador / Agente Promotor
Nome: 0
Cargo: 0





07/07/2021

Prefeitura Municipal de Tauá - PT 1074407-88 (866030/2021)

CONSTRUÇÃO DE UM CRAS NO BAIRRO RABECA NO MUNICÍPIO DE TAUÁ/CE

COLUNA

Construção de Edifícios

1 Declarações de responsabilidade do ORÇAMENTISTA

1.1 Fórmula de cálculo do BDI:

$$BDI = \frac{(1 + AC + S + G + R) \cdot (1 + DF) \cdot (1 + L)}{1 - I} - 1$$

A fórmula do BDI e os valores de referência de suas parcelas constam no Acórdão 2.622/2013 – Plenário.

BDI SEM DESONERAÇÃO	19,04%
<i>Percentual menor que o 1º quartil do BDI Referencial.</i>	

O Orçamento é Desonerado?	SIM
<i>Com a CPRB 4,5% o BDI ADOTADO é:</i>	25,00%

PARCELAS DO BDI		
COD	DESCRIÇÃO	%
AC	Administração central	3,07%
S + G	Seguro e garantia	0,80%
R	Risco	0,97%
DF	Despesas financeiras	0,59%
L	Lucro	6,50%
I	Impostos	5,65%
	PIS	0,65%
	COFINS	3,00%
	ISS	2,00%

O Memorando-Circular 1651/2018/DIREX/SEDE do DNIT trata do cálculo das despesas financeiras com base na taxa SELIC. Ele foi aplicado?

NÃO

1.2 Declaração referente ao SINAPI

Os valores dos serviços com itens que possuem a legenda "AS" (ou seja, que possuem custos referentes a São Paulo) são adequados ao empreendimento em questão.

1.3 Os serviços orçados são suficientes para a execução do objeto, inclusive:

- NÃO** Não foi necessário orçar mobilização e/ou desmobilização.
- NÃO** Não foi necessário orçar administração local.
- SIM** Foi orçado canteiro de obras.

Responsável Técnico pelo Orçamento

LEONARDO SILVEIRA LIMA

RNP: 0601581067 ART: CE20210817159



2 Declarações de responsabilidade do TOMADOR

2.1 Declaração informativa referente ao ISS

- A alíquota de ISS prevista no Código Tributário Municipal, para o tipo de intervenção em tela é de:
- A base de cálculo sobre a qual incide a referida alíquota equivale ao seguinte percentual do valor da obra, em virtude da exclusão dos valores referentes aos materiais não produzidos em canteiro:
- A alíquota efetiva de ISS a ser utilizada no BDI é:

5,00%

40,00%

2,00%

2.2 Declaração referente ao Tipo de Orçamento

O Orçamento Desonerado é mais adequado para a Administração Pública que o Não Desonerado.

2.3 Declaração referente ao Regime de Execução

O regime de execução da obra em tela será:

EPG - EMPREITADA PREÇO GLOBAL

2.4 Declaração referente à Data Base do Orçamento

A data base do orçamento é

mar/21

2.5 Ratificamos o BDI adotado: 25%. Percentual menor que o 1º quartil do BDI Referencial.

2.6 O empreendimento atende ao objetivos do Programa e possuirá funcionalidade imediata.

Prefeito: Patrícia Pequeno Costa Gomes de Aguiar
Prefeitura Municipal de Tauá/CE



Declaração da Desoneração

DECLARAÇÃO

Eu, Leonardo Silveira Lima, portador do RNP nº 060158106-7, na condição de Engenheiro Civil, projetista, DECLARO que, com relação à obra de Construção de um CRAS no município e Tauá-CE, conforme Plano de Trabalho 1074407-88, que o regime de tributação com desoneração é o mais adequado e vantajoso para a Prefeitura Municipal de Tauá/CE. Adotamos o BDI que prevê a alíquota de 4,5% para a CPRB, conforme a nova legislação.

Fortaleza/CE, 07 de julho de 2021.



Leonardo Silveira Lima
Engenheiro Civil
RNP 060158106-7



**DECLARAÇÃO
(DATA BASE)**

Vimos pelo presente encaminhar análise acerca da utilização da data base e as tabelas do orçamento:

Adotou-se os preços básicos e oficiais das seguintes tabelas de Preço:

- Tabela **SEINFRA 27.1** vigente desde **03/2021** com desoneração (Disponível e publicada no site da Secretaria de Infraestrutura do Estado do Ceará - <https://www.seinfra.ce.gov.br/tabela-de-custos>)
- Tabela **SINAPI/CE 03/2021** com desoneração (Disponível e publicada no site da Caixa Econômica Federal - <http://www.caixa.gov.br/poder-publico/apoio-poder-publico/sinapi>)
- Data Base: 03/2021

Atenciosamente,

Leonardo Silveira Lima
Diretor Executivo
Engenheiro Civil – CREA Nº 060158106-7




Declaração de acessibilidade

DECLARAÇÃO DE CONFORMIDADE EM ACESSIBILIDADE

Eu, Leonardo Silveira Lima - Engenheiro Civil, RNP nº 060158106-7, DECLARO, na qualidade de representante da Geopac Engenharia e Consultoria EIRELI EPP, CNPJ Nº 10.551.296/0001-92, Responsável Técnico pelo projeto de construção de um CRAS no bairro Rabeca, no município de Tauá/CE, vinculado ao convênio ou contrato de repasse nº 906368, para fins do disposto no Anexo I da Instrução Normativa nº 02, de 09 de Outubro de 2017, do Ministério do Planejamento, Desenvolvimento e Gestão, que foram atendidos os itens de acessibilidade constantes da Lista de Verificação de Acessibilidade anexa.

DECLARO, outrossim, sob as penas da lei, estar plenamente ciente do teor e da extensão desta declaração e deter plenos poderes, conhecimento técnico e informações para firmá-la.

Tauá, 07 de julho de 2021.



LEONARDO SILVEIRA LIMA
Engenheiro Civil – CREA Nº 060158106-7



ANEXO I

LISTA DE VERIFICAÇÃO EM ACESSIBILIDADE

	ITEM	DESCRIÇÃO	ATENDIMENTO*			ETAPA DE VERIFICAÇÃO			ITEM DA NBR 9050/15:	OBS
			SIM	NÃO nesta etapa**	N/A - Justificar (não será verificado)	PELO CONCEDENTE OU MANDATÁRIA** * NO PROJETO DE ENGENHARIA	PELO CONVENIENTE NO PROJETO EXECUTIVO DE ACESSIBILIDADE	PELO CONVENIENTE NO LAUDO DE CONFORMIDADE		
ROTA ACESSÍVEL	1	Há indicação em projeto do traçado da rota acessível na área de intervenção?	Sim			s	s	s	6.1	
CALÇADAS	2	As calçadas novas ou reformadas possuem faixa livre com largura mínima de 1,20 m?	Sim			s	s	s	6.12.3.b)	
	3	As faixas livres não possuem obstáculos?	Sim			n	s	s	6.12.3.b)	
	4	As calçadas novas ou reformadas possuem faixa de serviço com largura mínima de 0,70 m?	Sim			n	s	s	6.12.3.a)	
	5	Em casos de calçadas novas ou reformadas com largura superior a 2,0m, há faixa de acesso?	Sim			n	s	s	6.12.1 6.12.3.c)	
	6	A faixa livre possui 2,10 m de altura livre nas calçadas novas ou reformadas?	Sim			n	s	s	6.12.3.b)	
	7	A sinalização suspensa está instalada acima de 2,10 m do piso nas calçadas novas ou reformadas?			N/A. O projeto não contempla sinalização vertical.	n	s	s	5.2.8.2.3	
	8	A faixa livre ou passeio das calçadas novas ou reformadas possui inclinação transversal de até 3%?	Sim	Não. No orçamento o não foi contemplado.		n	s	s	6.12.3.b)	
	9	Nas calçadas novas ou reformadas há sinalização tátil direcional quando da ausência ou descontinuidade de linha-guia identificável?	Sim	Não. No orçamento o não foi contemplado.		n	s	s	ABNT NBR 16537 - 7.8.1	
	10	A sinalização visual possui contraste de luminância, em condições secas e molhadas nas calçadas novas?		Não. No orçamento o não foi contemplado.		n	s	s	5.4.6.2	
	11	Há sinalização tátil ou piso tátil				n	s	s	5.4.6.3 ABNT NBR	




Estado do Ceará
PREFEITURA MUNICIPAL DE TAUÁ



		para informar a existência de: desníveis, objetos suspensos, equipamentos, mudança de direção, travessia de pedestre, início e término de rampas e escadas, rebaixamentos de guia nas calçadas novas ou reformadas?	Sim							16537 - 6.6 - 7.4	
12		A faixa livre das calçadas novas ou reformadas possui piso com superfície regular, firme, estável, não trepidante e anti derrapante, sob condição seca ou molhada?	Sim			n	s	s		6.3.2	
13		O acesso de veículos aos lotes cria degraus ou desníveis na faixa livre nas calçadas novas ou reformadas?			N/A. Sem acesso de veículos.	n	s	s		6.12.4	
14		Os rebaixamentos de calçadas ou faixas elevadas para a travessia das vias constantes da intervenção estão na direção do fluxo da travessia de pedestres em calçadas novas ou reformadas?	Sim		Não. No orçamento o não foi contemplado.	s	s	s		6.12.7	
15		Os rebaixamentos de calçadas possuem inclinação igual ou inferior a 8,33% (nas rampas laterais e central) ou igual ou inferior a 5% para rebaixamento total (nas rampas laterais) em calçadas novas?			Não. No orçamento o não foi contemplado.	n	s	s		6.12.7.3 6.12.7.3.4	
16		Os rebaixamentos de calçadas possuem rampa central com largura mínima de 1,50m em calçadas novas ou reformadas?			Não. No orçamento o não foi contemplado.	s	s	s		6.12.7.3	
17		Os rebaixamentos de calçadas são feitos de forma a não reduzir a largura da faixa livre ou passeio em medida inferior a 1,20m em calçadas novas ou reformadas?			Não. No orçamento o não foi contemplado.	n	s	s		6.12.7.3	



Estado do Ceará
PREFEITURA MUNICIPAL DE TAUÁ



	18	reformadas? Há desnível entre o término do rebaixamento da calçada e o leito carroçável em calçadas novas ou reformadas?		Não. No orçamento o não foi contemplado.		n	s	s	6.12.7.3.1	
	19	Há rebaixamento do canteiro divisor de pistas, com largura igual à da faixa de travessia?			Não. Não existe previsão em projeto	s	s	s	6.12.7.3.5	
	20	Os semáforos para pedestres possuem dispositivos sincronizados com sinais visuais e sonoros?			Não. Não existe previsão em projeto	n	s	s	8.2.2.3	
	21	Os semáforos, se acionados manualmente, possuem comando com altura entre 0,80 m e 1,20 m do piso?			Não. Não existe previsão em projeto	n	s	s	5.6.4.3 8.2.2.1	
PASSARELAS	22	As passarelas de pedestres possuem uma das alternativas? a. rampas; b. rampas e escadas; c. rampas e elevadores; d. escadas e elevadores.			Não. Não existe previsão em projeto	s	s	s	6.13.1	
RAMPAS E ESCADAS RAMPAS E ESCADAS	23	As rampas em rota acessível possuem, no mínimo, 1,20 m de largura?	Sim			s	s	s	6.6.2.5	
	24	Os patamares (intermediários, de início e término da rampa) possuem dimensão longitudinal mínima de 1,20 m e não invadem a área de circulação adjacente?	Sim		Não. Não existe previsão em projeto	s	s	s	6.6.4	
	25	Para segmento de rampa com desnível máximo de 1,50 m, a inclinação é de 5%?	Sim			n	s	s	6.6.2.1	
	26	Para segmento de rampa com desnível máximo de 1,00 m, a inclinação é de até 6,25%?			Não. Não existe previsão em projeto	n	s	s	6.6.2.1	
	27	Para segmento de rampa com desnível máximo de 0,80 m, sua inclinação é de até 8,33% e o número máximo de segmentos de rampa é 15?	Sim		Não. Não existe previsão em projeto	n	s	s	6.6.2.1	
	28	Em rampas, na ausência de paredes laterais, há guarda corpos e guias			Não. No orçamento o não foi contemplado.		n	s	s	6.9.5




Estado do Ceará
PREFEITURA MUNICIPAL DE TAUÁ



		de balizamento?								
29	As escadas em rota acessível possuem no mínimo 1,20 m de largura?			Não. Não existe previsão em projeto	s	s	s	6.8.3		
30	Há patamar em escadas a cada desnível de 3,20 m (exceto escada de lances curvos ou mistos) com no mínimo 1,20m de dimensão longitudinal?			Não. Não existe previsão em projeto	s	s	s	6.8.7		
31	Os pisos dos degraus das escadas possuem dimensão entre 0,28 m e 0,32 m?			Não. Não existe previsão em projeto	n	s	s	6.8.2		
32	Os espelhos dos degraus das escadas possuem dimensão entre 0,16 m e 0,18 m?			Não. Não existe previsão em projeto	n	s	s	6.8.2		
33	Há sinalização visual aplicada nos pisos e espelhos dos degraus, contrastante com o revestimento adjacente?			Não. Não existe previsão em projeto	n	s	s	5.4.4		
34	Em escadas, na ausência de paredes laterais, há guarda corpos e guias de balizamento?			Não. Não existe previsão em projeto	s	s	s	6.9.5		
35	Nas rampas e escadas há corrimãos?		Não. No orçamento o não foi contemplado.		s	s	s	6.9.2.1		
36	Em escadas e rampas os corrimãos são contínuos com diâmetro entre 30 mm a 45 mm, com altura de 0,92 m e a 0,70 m do piso e prolongamento mínimo de 0,30 m nas extremidades e recurvados nas extremidades?		Não. No orçamento o não foi contemplado.		n	s	s	6.9		
37	Em rampas ou escadas com largura igual ou superior a 2,40 m, há instalação de corrimão intermediário?			Não. Não existe previsão em projeto	n	s	s	6.9.4		



Estado do Ceará
PREFEITURA MUNICIPAL DE TAUÁ



	38	Em rampas ou escadas, se há corrimão intermediário e patamar com comprimento superior a 1,40 m, há espaçamento mínimo de 0,80 m?			Não. Não existe previsão em projeto	n	s	s	6.9.4.1	
PLATAFORMAS E ELEVADORES	39	Em plataforma de elevação vertical com percurso aberto, há fechamento contínuo com altura de 1,10 m e sem vãos laterais?			Não. Não existe previsão em projeto.	n	s	s	6.10	
	40	Em plataforma de elevação vertical com percurso superior a 2,00 m, o percurso é fechado?			Não. Não existe previsão em projeto	n	s	s	6.10.3.2	
	41	Em plataforma de elevação inclinada há parada programada no patamares ou pelo menos a cada 3,20 m de desnível?			Não. Não existe previsão em projeto	n	s	s	6.10.4.2	
	42	Há dispositivos de comunicação interno e externo à caixa de corrida, para solicitação de auxílio?			Não. Não existe previsão em projeto	n	s	s	6.10.1	
	43	Os elevadores, quando projetados para 1 cadeira de rodas e 1 outro usuário, possuem cabine com dimensões mínimas de 1,40 m x 1,10 m?			Não. Não existe previsão em projeto	s	s	s	ABNT NBR NM 313 - Tabela 1	
	44	Em elevadores, quando projetados para 1 cadeira de rodas e 1 outro usuário, as portas, quando abertas, possuem vão livre de 0,80 m x 2,10m?			Não. Não existe previsão em projeto	n	s	s	ABNT NBR NM 313 - Tabela 1	
	45	O piso da cabine contrasta com o da circulação?			Não. Não existe previsão em projeto	n	s	s	ABNT NBR NM 313	
	46	Há sinalização com piso tátil de alerta junto à porta dos elevadores e plataformas de elevação vertical?			Não. Não existe previsão em projeto	n	s	s	ABNT NBR 16537 - 6.9.1	



Estado do Ceará
PREFEITURA MUNICIPAL DE TAUÁ



47	Possui sinalização sonora informando o pavimento em equipamentos com mais de duas paradas?			Não. Não existe previsão em projeto	n	s	s	6.10.1	
48	Junto à porta do elevador há dispositivo entre 1,80 m e 2,50 m que emite sinais sonoro e visual, indicando o sentido em que a cabine se movimenta?			Não. Não existe previsão em projeto	n	s	s	ABNT NBR NM 313	




Estado do Ceará
PREFEITURA MUNICIPAL DE TAUÁ



	49	A boteira do pavimento está localizada entre 0,90 m e 1,10 m do piso?			Não. Não existe previsão em projeto	n	s	s	ABNT NBR NM 313	
	50	A boteira da cabine está localizada entre 0,90 m e 1,30 m do piso?			Não. Não existe previsão em projeto	n	s	s	ABNT NBR NM 313	
	51	O desnível entre o piso da cabine e o piso externo é de, no máximo, 15 mm?			Não. Não existe previsão em projeto	n	s	s	ABNT NBR NM 313	
	52	A distância horizontal entre o piso da cabine e o piso externo é de, no máximo, 35 mm?			Não. Não existe previsão em projeto	n	s	s	ABNT NBR NM 313	
	53	O número do pavimento está localizado nos batentes externos, indicando o andar, em relevo e em Braille?			Não. Não existe previsão em projeto	n	s	s	5.4.5.2	
ESTACIONAMENTO DE VEÍCULOS	54	Há rota acessível interligando as vagas reservadas dos estacionamentos aos acessos?			N/A Não existe previsão em projeto	n	s	s	6.2.4	
	55	Há vagas de estacionamento reservadas a veículos que transportem pessoas com deficiência?			N/A Não existe previsão em projeto	s	s	s	Lei 13.146/2015	
	56	O número de vagas de estacionamento reservadas a veículos que transportem pessoas com deficiência é de, no mínimo, 2% do total de vagas, assegurada, no mínimo 1 vaga?			N/A Não existe previsão em projeto	s	s	s	Lei 13.146/2015	




Estado do Ceará
PREFEITURA MUNICIPAL DE TAUÁ



	57	As vagas destinadas a pessoas com deficiência localizam-se a, no máximo, 50m do acesso à edificação ou elevadores?		N/A Não existe previsão em projeto	n	s	s	6.14.1.2	
--	----	--	--	------------------------------------	---	---	---	----------	--




Estado do Ceará
PREFEITURA MUNICIPAL DE TAUÁ



	58	As vagas destinadas a pessoas com deficiência contam com espaço adicional de, no mínimo, 1,20 m de largura?			N/A Não existe previsão em projeto	n	s	s	6.14.1.2	
	59	Há vagas de estacionamento reservadas a veículos que transportem pessoas idosas?			N/A Não existe previsão em projeto	s	s	s	Lei 10.741/2003	
	60	O número de vagas destinadas a veículos que transportem pessoas idosas é de, no mínimo, 5% do total de vagas, com no mínimo uma vaga?			N/A Não existe previsão em projeto	s	s	s	Lei 10.741/2003	
	61	As vagas destinadas a pessoas idosas estão posicionadas próximas das entradas do edifício?			N/A Não existe previsão em projeto	n	s	s	6.14	
	62	As vagas reservadas contêm sinalização vertical e horizontal?			N/A Não existe previsão em projeto	n	s	s	5.5.2.3 6.14	
ACESSO	63	Há indicação no projeto do traçado da rota acessível?	Sim			s	s	s	6.1.1	




Estado do Ceará
PREFEITURA MUNICIPAL DE TAUÁ



	64	A rota acessível interliga as áreas de uso público e adaptadas da edificação e incorpora as circulações?	Sim			s	s	s	6.1.1	
	65	Todas as entradas da edificação de uso público ou comum são acessíveis?	Sim			n	s	s	6.2.1; 6.1.1.1	
	66	Se houver controle de acesso, tipo catracas ou cancelas, pelo menos um deles em cada conjunto é acessível?			N/A Não existe previsão em projeto,	n	s	s	6.2.5	
	67	Possui sinalização informativa e direcional nas entradas e saídas acessíveis?			N/A Não existe previsão em projeto	n	s	s	6.2.8	
	68	Há mapa acessível instalado imediatamente após a entrada principal com piso tátil associado, informando os principais pontos de distribuição no prédio ou locais de maior utilização?			N/A Não existe previsão em projeto	n	s	s	Anexo B B.4	
	69	Há pelo menos duas formas de deslocamento vertical nas circulações verticais? (escadas, rampas, plataformas elevatórias ou elevador)			N/A Não existe previsão em projeto	s	s	s	6.3	
PISO	70	As superfícies de piso possuem revestimento regular, firme, estável, não trepidante e antiderrapante,	Sim			n	s	s	6.3.2	



Estado do Ceará
PREFEITURA MUNICIPAL DE TAUÁ



		estando secas ou molhadas?								
	71	A rota acessível é nivelada ou possui desníveis de no máximo 0,5 cm.ou quando maior que 0,5 cm emenor que 2 cm é chanfrada na proporção 1:2 (50%)	Sim			n	s	s	6.3.4.1	
	72	Há rampa nos casos em que ocorra um desnível maiorque 2 cm?			N/A Não existe previsão em Projeto.	n			6.1 6.1.1.2 6.3.4.1	
	73	Se houver grelhas e juntas de dilatação em rotas acessíveis, os vãos perpendiculares ao fluxo principal possuem dimensão máxima de 15mm?			N/A Não existe previsão em Projeto.	n	s	s	6.3.5	
CORREDORES CORREDORES	74	Para corredores de uso comum com extensão de até 4,00 m, a largura é de, no mínimo, 0,90 m?			N/A Não existe previsão em Projeto	n	s	s	6.11.1	
	75	Para corredores de uso comum com extensão de até 10,00 m, a largura é de, no mínimo, 1,20 m?			N/A Não existe previsão em Projeto	n	s	s	6.11.1	
	76	Para corredores de uso comum com extensão acima de 10,00m, a largura é de, no mínimo, 1,50 m?	Sim			n	s	s	6.11.1	




Estado do Ceará
PREFEITURA MUNICIPAL DE TAUÁ



77	Para corredores de uso público, a largura é de, no mínimo, 1,50 m?	Sim			n	s	s	6.11.1	
78	Para transposição de obstáculos com no máximo 0,40 m de extensão, a largura é de no mínimo 0,80 m?			N/A Não existe previsão em Projeto	n	s	s	6.11.1.2	
79	Para transposição de obstáculos com extensão superior a 0,40 m, a largura é de no mínimo 0,90 m?	Sim			n	s	s	6.11.1.2	
80	As passagens possuem informação visual, associada a sinalização tátil ou sonora?			N/A Não existe previsão em Projeto	n	s	s	5.4.1	
81	Há placas de sinalização informando sobre os sanitários, acessos verticais e horizontais, números de pavimentos e rota de fuga?	Sim			n	s	s	5.2.8.1	
82	Esta sinalização está disposta em locais acessíveis para pessoa em cadeira de rodas, com deficiência visual, entre outros usuários, de tal forma que possa ser compreendida por	Sim			n	s	s	5.2.8.1	



Estado do Ceará
PREFEITURA MUNICIPAL DE TAUÁ



		todos?								
ROTA DE FUGA	83	Quando a rota de fuga incorpora escadas de emergência e elevadores de emergência há área de resgate com no mínimo um M.R (0.80X1,20m) por pavimento e um para cada escada e elevador de emergência?			N/A Não existe previsão em Projeto	s	s	s	6.4.4	
	84	As rotas de fuga e as saídas de emergência estão sinalizadas, com informações visuais, sonoras e táteis?			N/A Não existe previsão em Projeto	''	s	s	5.5.1	
RAMPAS E ESCADAS	85	As rampas possuem largura mínima de 1,50 m? Sendo o mínimo admissível de 1,20m (indicadas no projeto como as pertencentes à rota acessível)			N/A Não existe previsão em Projeto	s	s	s	6.6.2.5	
	86	As escadas possuem largura mínima de 1,20m? (indicadas no projeto como as pertencentes à rota acessível)			N/A Não existe previsão em Projeto	s	s	s	6.8.3	
	87	Há guarda-corpos e guias de balizamento em rampas e escadas, na ausência de paredes laterais? (indicadas no projeto como as pertencentes à rota acessível)			N/A Não existe previsão em Projeto	s	s	s	6.6.3 6.9.5	
	88	Há corrimãos em escadas e rampas? (indicadas no projeto como as pertencentes à rota acessível)			N/A Não existe previsão em Projeto	s	s	s	6.9.2.1	




Estado do Ceará
PREFEITURA MUNICIPAL DE TAUÁ



	89	Os corrimãos são contínuos, com diâmetro entre 30 mm a 45 mm, em ambos os lados, com altura de 0,92 m e a 0,70 m do piso, prolongamento mínimo de 0,30 m e recurvados nas extremidades?			N/A Não existe previsão em Projeto	n	s	s	6.9.2.1; 4.6.5	
	90	Em rampas ou escadas com largura igual ou superior a 2,40 m, há instalação de corrimão intermediário?			N/A Não existe previsão em Projeto	n	s	s	6.9.4	
	91	Em rampas ou escadas, se há corrimão intermediário e patamar com comprimento superior a 1,40 m, há espaçamento mínimo de 0,80 m?			N/A Não existe previsão em Projeto	n	s	s	6.9.4.1	
	92	Os patamares (intermediários, de início e término) das rampas possuem dimensão longitudinal mínima de 1,20 m e não invadem a área de circulação adjacente?			N/A Não existe previsão em Projeto	s	s	s	6.6.2 6.6.4	
	93	Há patamar em escadas a cada desnível de 3,20 m (exceto escada de lances curvos ou mistos), com dimensão longitudinal de 1,20 m?			N/A Não existe previsão em Projeto	s	s	s	6.8.7 6.8.8	
	94	Os patamares de mudança de direção em rampas e escadas possuem o comprimento igual à largura das mesmas?			N/A Não existe previsão em Projeto	s	s	s	6.6.4; 6.8.3	
RAMPAS E ESCADAS	95	Para segmento de rampa com desnível máximo de 1,50 m, a inclinação é de 5%?			N/A Não existe previsão em Projeto	n	s	s	6.6.2.1	



Estado do Ceará
PREFEITURA MUNICIPAL DE TAUÁ



96	Para segmento de rampa com desnível máximo de 1,00 m, a inclinação é de até 6,25%?			N/A Não existe previsão em Projeto	n	s	s	6.6.2.1	
97	Para segmento de rampa com desnível máximo de 0,80 m, sua inclinação é de até 8,33% e o número máximo de segmentos de rampa é 15?			N/A Não existe previsão em Projeto	n	s	s	6.6.2.1	
98	Os pisos dos degraus das escadas possuem dimensão entre 0,28 m e 0,32 m?			N/A Não existe previsão em Projeto	s	s	s	6.8.2	
99	Os espelhos dos degraus das escadas possuem dimensão entre 0,16 m e 0,18 m?			N/A Não existe previsão em Projeto	s	s	s	6.8.2	
100	O primeiro e o último degrau de um lance de escada distam 0,30m da circulação adjacente?			N/A Não existe previsão em Projeto	s	s	s	6.8.4	
101	As escadas que interligam os pavimentos, possuem sinalização tátil, visual e/ou sonora?			N/A Não existe previsão em Projeto	n	s	s	5.5.1.3	
102	Há sinalização visual de degraus isolados?			N/A Não existe previsão em Projeto	n	s	s	5.4.4	




Estado do Ceará
PREFEITURA MUNICIPAL DE TAUÁ



PLATAFORMAS E ELEVADORES	103	Em plataforma de elevação vertical com percurso aberto, há fechamento contínuo com altura de 1,10 m e sem vãos laterais?			N/A Não existe previsão em Projeto	n	s	s	6.10.3.1	
	104	Em plataforma de elevação vertical com percurso superior a 2,00 m, o percurso é fechado?			N/A Não existe previsão em Projeto	n	s	s	6.10.3.2	
	105	Em plataforma de elevação inclinada há parada programada nos patamares ou pelo menos a cada 3,20 m de desnível?			N/A Não existe previsão em Projeto	n	s	s	6.10.4.2	
	106	Há dispositivos de comunicação interno e externo à caixa de corrida, para solicitação de auxílio?			N/A Não existe previsão em Projeto	n	s	s	6.10.1	
	107	Os elevadores possuem cabine com dimensões mínimas de 1,40 m x 1,10 m?			N/A Não existe previsão em Projeto	s	s	s	ABNT NBR NM 313	
	108	Em elevadores as portas, quando abertas, possuem vão livre mínimo de 0,80 m x 2,10			N/A Não existe previsão em Projeto	n	s	s	6.11.2.4	



Estado do Ceará
PREFEITURA MUNICIPAL DE TAUÁ



	m?								
109	O piso da cabine contrasta com o da circulação?			N/A Não existe previsão em Projeto	n	s	s	ABNT NBR NM 313	
110	Possui sinalização com piso tátil de alerta e visual junto ao equipamento? (exceto plataforma de elevação inclinada)			N/A Não existe previsão em Projeto.	n	s	s	6.10.1; 6.10.4.4	
111	Possui sinalização sonora informando o pavimento em equipamentos com mais de duas paradas?			N/A Não existe previsão em Projeto	n	s	s	6.10.1	
112	Junto à porta do elevador há dispositivo entre 1,80 m e 2,50 m que emite sinais sonoro e visual, indicando o sentido em que a cabine se movimentará?			N/A Não existe previsão em Projeto	n	s	s	ABNT NBR NM 313	
113	A botoeira do pavimento está localizada entre 0,90 m e 1,10 m do piso?			N/A Não existe previsão em Projeto	n	s	s	ABNT NBR NM 313	
114	A botoeira da cabine está				n	s	s	ABNT NBR NM	




Estado do Ceará
PREFEITURA MUNICIPAL DE TAUÁ



		localizada entre 0,90 m e 1,30 m do piso?			N/A Não existe previsão em Projeto				313	
PLATAFORMAS E ELEVADORES	115	O desnível entre o piso da cabine e o piso externo é de, no máximo, 15 mm?			N/A Não existe previsão em Projeto	n	s	s	ABNT NBR NM 313	
	116	A distância horizontal entre o piso da cabine e o piso externo é de, no máximo, 35 mm?			N/A Não existe previsão em Projeto	n	s	s	ABNT NBR NM 313	
	117	O número do pavimento está localizado nos batentes externos, indicando o andar, em relevo e em Braille?			N/A Não existe previsão em Projeto	n	s	s	5.4.5.2	
PORTAS E JANELAS	118	As portas, quando abertas, possuem vão livre de 0,80m de largura e 2,10 m de altura?	Sim			s	s	s	6.11.2.4	
	119	Nos locais de prática esportivas, as portas tem largura mínima de 1m nas circulações destinadas a praticantes?			N/A Não existe previsão em Projeto	s	s	s	6.11.2.4; 6.11.2.12; 10.11.1	
	120	Em portas de duas ou mais folhas, pelo menos um delas possui vão livre de 0,80 m de largura?	Sim			n	s	s	6.11.2.4	



Estado do Ceará
PREFEITURA MUNICIPAL DE TAUÁ



121	Se houver portas em sequência, há espaço entre elas (abertas) de, no mínimo, 1,50 m de diâmetro e 0,60 m ao lado da maçaneta?	Sim			n	s	s	6.11.2	
122	A área de varredura das portas não interfere nas áreas de manobra, na dimensão mínima dos patamares e no fluxo principal de circulação?	Não há interferência.			n	s	s	6.6.4.1; 6.8.8; 6.11.2.1	
123	Se abertura da porta é no sentido do deslocamento do usuário, existe espaço livre de 0,30 m entre a porta e a parede e espaço frontal de 1,2 m ou acionamento automático?	Sim.			n	s	s	6.11.2.2	
124	Se abertura da porta é no sentido oposto ou lateral ao deslocamento do usuário, existe espaço livre de 0,60 m entre a porta e a parede e espaço frontal de 1,5m ou acionamento automático?	Sim			n	s	s	6.11.2.2; 6.11.2.3	
125	Possui sinalização visual no centro da porta ou na parede ao lado da maçaneta (1,20 m - 1,60 m) no lado externo, informando o ambiente?		Não, No orçamento o não foi contemplado.		n	s	s	5.4.1	
126	A sinalização visual está associada à sinalização tátil em relevo e Braille (instalada na parede adjacente ou batente em altura entre 0,90 m - 1,20 m) ou sonora?		Não, No orçamento o não foi contemplado		n	s	s	5.4.1	
127	As maçanetas das portas são do tipo alavanca e estão instaladas entre 0,80 m e 1,10 m do piso?	Sim			n	s	s	6.11.2.6	
128	A altura do peitoril respeita o cone visual de pessoa em cadeira rodas (aprox. 60 cm)?		Não, No orçamento não foi contemplado		n	s	s	6.11.3	
129	As janelas possuem comando		Não, No orçamento		n	s	s	6.11.3	



Estado do Ceará
PREFEITURA MUNICIPAL DE TAUÁ



		de abertura instalados entre 0,60 m e 1,20 m do piso?		o não foram contemplados serviços de portas e janelas.							
GERAL	GERAL	130	Existe sanitário acessível, para cada sexo, em todos os pavimentos, com entrada independente dos sanitários coletivos?	Sim			s	s	s	7.4.3	
		131	As superfícies de piso dos sanitários acessíveis não possuem desníveis e possuem revestimento regular, firme, estável, não trepidante, e antiderrapante, estando secas ou molhadas?	Sim			n	s	s	6.3.2 6.3.4	
		132	Há no mínimo 5% do total de cada peça sanitária, com no mínimo uma, para cada sexo em cada pavimento, onde há sanitários?		Não, Não se aplica no orçamento.			n	s	s	7.4.3
		133	O sanitário acessível ou boxe sanitário acessível possui circulação livre para giro de 360° (diâmetro 1,50 m)?	Sim	Não, Não se aplica no orçamento.			s	s	s	7.5.a)
		134	Os sanitários acessíveis possuem dispositivo de sinalização de emergência (alarme sonoro e visual) próximo à bacia, acionado através de pressão ou alavanca, instalado à 40 cm do piso e com cor contrastante?		Não, Não se aplica no orçamento.			n	s	s	5.6.4.1
		135	Os interruptores foram instalados em altura de 0,60m a 1,00 m do piso?		Não, Não se aplica no orçamento.			n	s	s	4.6.9
PORTAS	136	As portas, quando abertas, possuem vão livre de 0,80m de largura e 2,10 m de altura?	Sim.				s	s	s	6.11.2.4	
	137	Em caso de porta de eixo vertical, a abertura é para o lado externo do sanitário ou boxe?	Sim				s	s	s	7.5.f)	
	138	Nos locais de prática esportiva, as portas tem largura mínima de 1m nas circulações destinadas a praticantes?		Não, Não se aplica no orçamento.				s	s	6.11.2.4; 6.11.2.12; 10.11.1	
	139	A porta possui puxador horizontal, com diâmetro entre 25 mm a 35 mm, com comprimento	Sim.					n	s	s	6.11.2.7 Figura 84; 7.11.5



Estado do Ceará
PREFEITURA MUNICIPAL DE TAUÁ



		minimo de 0,40 m, afixado na parte interna da porta e maçaneta tipo alavanca?								
	140	Há sinalização visual no centro da porta ou na parede ao lado da maçaneta (1,20 m - 1,60 m) no lado externo, informando o ambiente?		Não, Não se aplica no orçamento.		n	s	s	5.4.1	
	141	A sinalização visual está associada à sinalização tátil em relevo e Braille (instalada na parede adjacente ou batente em altura entre 0,90 m - 1,20 m) ou sonora?		Não, Não se aplica no orçamento.		n	s	s	5.4.1	
BACIA SANITÁRIA	142	Há área de transferência (0,80 m x 1,20 m) lateral, diagonal e perpendicular para a bacia sanitária?	Sim			s	s	s	7.5	
	143	A bacia possui 0,43 m a 0,45 m de altura em o assento (46 cm de altura com assento)?	Sim			n	s	s	7.7.2.1	
	144	A bacia NÃO possui abertura frontal?		Não, Não se aplica no orçamento.		n	s	s	7.7.2.1	
	145	Há barras de apoio com comprimento mínimo de 0,80 m, fixadas horizontalmente nas paredes de fundo e na lateral da bacia sanitária, distando 0,75 m do piso acabado e uma barra vertical de, no mínimo 0,70m, a 0,10m acima da barra horizontal e a 0,30m da borda frontal da bacia?	Sim			n	s	s	7.7.2.2 Figuras 103 e 104	
	146	O acionamento da válvula de descarga está a no máximo 1,00 m do piso?	Sim			n	s	s	7.7.3.1	
	147	No caso de caixa acoplada, a barra sobre esta, possui altura máxima de 0,89 m?	Sim			n	s	s	7.7.2.3.3	
	148	O acionamento de descarga em caixa acoplada é do tipo alavanca ou sensores?	Alavanca			n	s	s	7.7.3.2	
	LAVATÓRIO	149	O lavatório acessível é sem coluna ou com coluna suspensa, com profundidade máxima de 0,50m, altura final entre 0,78 e 0,80m e distante 0,30 m do piso?	Coluna Suspensa			n	s	s	7.5.d) Figura 98
150		No caso de lavatório instalado	Sim			n	s	s	7.10.3	



Estado do Ceará
PREFEITURA MUNICIPAL DE TAUÁ



		em bancada, a altura superior da cuba está entre 78 e 80 cm, e possui altura livre inferior de, no mínimo, 73 cm?								
	151	Há barras de apoio de cada lado dos lavatórios, distantes a, no máximo, 0,50m da parede e do eixo da torneira e no caso de barra horizontal, o perfil superior de 0,78 a 0,80m do piso e no caso de barra vertical com, no mínimo, 0,40m de comprimento, a 0,90m do piso?	Sim			n	s	s	7.8.1 Figuras 113 e 114	
	152	As torneiras são acionadas por alavanca, sensor eletrônico ou dispositivo equivalente ?	Por alavanca			n			7.8.2	
MICTÓRIO	153	Existe área de aproximação frontal para Pessoa com Mobilidade Reduzida (diâmetro de 60 cm) e para Pessoa em Cadeira de Rodas (0,80 m x 1,20 m)?			N/A Não existe previsão em Projeto	n	s	s	7.10.4	
	154	Para os mictórios suspensos, a altura da borda frontal é de 0,60 m a 0,65 m?			N/A Não existe previsão em Projeto	n	s	s	7.10.4.3	
	155	Acionamento da descarga é do tipo alavanca ou automática e possui altura de 1,00 m do piso?			N/A Não existe previsão em Projeto	n	s	s	7.10.4.3	
	156	O mictório possui barras de apoio em ambos os lados com afastamento de 0,30 m (a partir do eixo), comprimento mínimo de 0,70 m e fixadas a altura de 0,75 m do piso acabado?			N/A Não existe previsão em Projeto	n	s	s	7.10.4.3	
ACESSÓRIOS	157	Se existir ducha higiênica, está instalada de 0,45 a 1,20 do piso e distante de 0,25 a 0,43m da borda lateral da bacia?	Sim			n			7.5. m) Figura 14	
	158	O espelho, quando instalado em parede sem pias, possui borda inferior a, no máximo, 0,50 m e a borda superior a, no mínimo, 1,80 m do piso?	Sim			n	s	s	7.11.1	
	159	O espelho, quando instalado sobre o	Sim			n	s	s	7.11.1	




Estado do Ceará
PREFEITURA MUNICIPAL DE TAUÁ



		lavatório, possui borda inferior a, no máximo, a 0,90m e a borda superior a, no mínimo, 1,80 m do piso?									
	160	A papeleira embutida está em altura mínima de 0,55 m (eixo) do piso e dista 0,20 m da borda frontal da bacia?	Sim			n	s	s	7.11.2		
	161	A papeleira de sobrepor está alinhada com a borda frontal da bacia e o acesso ao papel está a 1,00 m do piso acabado?	Sim			n	s	s	7.11.2		
	162	Os acessórios (papeleira, cabide e porta-objetos) atendem à altura entre 0,80 m e 1,20 m?	Sim			n	s	s	7.11.3 7.11.4		
BOA DE CHUVEIRO BOXE DE CHUVEIRO	163	As dimensões mínimas do boxe de chuveiro são de 0,90 m x 0,95 m?	Sim			s	s	s	7.12.1.2		
	164	Caso exista porta no boxe, esta possui vão com largura livre mínima de 0,90 m confeccionada em material resistente a impacto?	sim			n	s	s	7.12.1.1		
	165	O registro do chuveiro está a 1,00 m do piso acabado e a 0,45m de distância do banco?	Sim			n	s	s	7.12.2 Figura 126		
	166	Há banco instalado na parede lateral ao chuveiro, com dimensões mínimas de 0,70 m x 0,45 m, e altura de 0,46 m do piso acabado?			Não, Não se aplica no orçamento.		n	s	s	7.12.3 Figura 126.b)	
	167	No boxe há barra de apoio de 90° na parede lateral ao banco e barra vertical na parede de fixação do banco?			Não, Não se aplica no orçamento.		n	s	s	7.12.3 Figura 126.a)	
	168	O piso do boxe de chuveiro é antiderrapante, está nivelado com o piso adjacente e possui grelhas ou ralos fora da área de manobra e transferência?			Não, Não se aplica no orçamento.		n	s	s	7.12.4	
BANHEIRA	169	Há área de transferência (0,80 m x 1,20 m) lateral à banheira?			Não, Não se aplica no orçamento.		n	s	s	7.13.2 Figuras 127 e 128	
	170	A banheira possui altura máxima de 0,46 m?			Não, Não se aplica no orçamento.		n	s	s	7.13.2.1	
	171	O acionamento da banheira do comando deve estar a uma altura			Não, Não se aplica no orçamento.		n	s	s	7.13.2.3	




Estado do Ceará
PREFEITURA MUNICIPAL DE TAUÁ



		de 0,80 m do piso acabado?								
	172	A banheira possui duas barras de apoio horizontais na parede frontal e uma vertical na parede lateral?			Não, Não se aplica no orçamento.	n	s	s	7.13.2.4 Figura 129	
ÁREA COMUM DOS VESTIÁRIOS ÁREA COMUM DOS VESTIÁRIOS	173	Os vestiários acessíveis estão localizados em rotas acessíveis?			Não, Não se aplica no orçamento.	s	s	s	7.3.1	
	174	Existe vestiário acessível com entrada independente?			Não, Não se aplica no orçamento.	s	s	s	7.4.2	
	175	As superfícies de piso dos vestiários acessíveis possuem revestimento regular, firme, estável, não trepidante e antiderrapante, estando secas ou molhadas?			Não, Não se aplica no orçamento.	n	s	s	7.12.4	
	176	Há, no mínimo, 5% do total de cada peça instalada acessível, com no mínimo uma, consideradas separadamente, se houver divisão por sexo?			Não, Não se aplica no orçamento.	n	s	s	7.4.5	
	177	Há sinalização de emergência?			Não, Não se aplica no orçamento.	n	s	s	7.4.2.2	
	178	Os vestiários acessíveis possuem dispositivo de sinalização de emergência (alarme sonoro e visual) próximo à bacia, acionado através de pressão ou alavanca, instalado à 40 cm do piso e com cor contrastante?			Não, Não se aplica no orçamento.	n	s	s	5.6.4.1	
	179	Os interruptores foram instalados em altura de 0,60m a 1,00 m do piso?			Não, Não se aplica no orçamento.	n	s	s	4.6.9	
	180	A sinalização visual está associada à sinalização tátil em relevo e Braille (instalada na parede adjacente ou batente em altura entre 0,90 m - 1,20 m) ou sonora?			Não, Não se aplica no orçamento.	n	s	s	5.4.1	
	181	As portas, quando abertas, possuem vão livre de 0,80m de largura e 2,10 m de altura?			Não, Não se aplica no orçamento.	s	s	s	6.11.2.4	
	182	A porta possui puxador horizontal, com diâmetro entre 25 mm a 35 mm, com comprimento mínimo de 0,40			Não, Não se aplica no orçamento.	n	s	s	6.11.2.7 Figura 84; 7.11.5	




Estado do Ceará
PREFEITURA MUNICIPAL DE TAUÁ



		m, afixado na parte interna da porta e maçaneta tipo alavanca?								
	183	Nos locais de prática esportivas, as portas tem largura mínima de 1m nas circulações destinadas a praticantes?			Não, Não se aplica no orçamento.	s	s		6.11.2.4; 6.11.2.12; 10.11.1	
CABINAS	184	As cabinas individuais acessíveis possuem superfície para troca de roupas na posição deitada, de dimensões mínimas de 0,70 m de largura, 1,80 m de comprimento e altura de 0,46 m?			Não, Não se aplica no orçamento.	s	s		7.14.1	
	185	Há duas barras de apoio horizontais junto à superfície de troca de roupas com comprimento mínimo de 0,80 m, instaladas na cabeceira a 0,30 m da lateral e na lateral a 0,50 m da cabeceira, ambas em altura de 0,75 m do piso acabado?			Não, Não se aplica no orçamento.	s	s		7.14.1	
	186	A porta da cabina, quando aberta, possui vão livre com largura de 0,80 m ou 1,00 m, em locais de prática esportiva, com abertura para o lado externo da cabina?			Não, Não se aplica no orçamento.	s	s		7.14.1; 10.11.1	
	187	A porta da cabina possui puxador horizontal, com diâmetro entre 25 mm a 35 mm, com comprimento mínimo de 0,40 m, afixado na parte interna da porta e sistema de travamento acessível?	Sim			n	s	s	7.5.f) Figura 84	
	188	O espelho, quando instalado, possui borda inferior a 0,30 m e a borda superior a, no mínimo, 1,80 m do piso?			Não, Não se aplica no orçamento.	n	s	s	7.14.1	
	BANCOS	189	Os bancos para vestiários possuem encosto e profundidade mínima de 0,45 m, largura mínima de 0,70 m e altura de 0,46 m do piso, e possuem um espaço livre inferior com 0,30 m de profundidade?			Não, Não se aplica no orçamento.	n	s	s	7.14.2
190		Os bancos possuem área de transferência lateral com dimensões			Não, Não se aplica no orçamento.	n	s	s	7.14.2 Figura 131	



Estado do Ceará
PREFEITURA MUNICIPAL DE TAUÁ



		minimas de 0,80 x 1,20 m?								
ARMÁRIOS	191	A altura de utilização dos armários está entre 0,40 m e 1,20m do piso acabado?			Não, Não se aplica no orçamento.	n	s	s	7.14.3	
	192	A altura de fixação dos puxadores dos armários está entre 0,40 m e 1,20 m?			Não, Não se aplica no orçamento.	n	s	s	7.14.3	
	193	As prateleiras possuem profundidade que variam entre 0,25 e 0,43, a depender da altura de cada prateleira, conforme figura 14 da NBR 9050?			Não, Não se aplica no orçamento.	n	s	s	7.14.3 4.6.2 Figura 14	
	194	As projeção de abertura das portas dos armários permite área de circulação mínima de 0,90 m?			Não, Não se aplica no orçamento.	n	s	s	7.14.3	
ACESSÓRIOS	195	Os cabides e porta-objetos estão a uma altura entre 0,80 m e 1,20 m?			Não, Não se aplica no orçamento.	n	s	s	7.14.5	
	196	O porta-objetos possui profundidade máxima de 0,25 m?			Não, Não se aplica no orçamento.	n	s	s	7.14.5	
MOBILIÁRIO (EXTERNO E INTERNO)	197	O mobiliário urbano está localizado junto a uma rota acessível e fora da faixa livre para circulação de pedestre?			Não, Não se aplica no orçamento.	s	s	s	4.3.3 8.1	
	198	Os assentos públicos possuem altura e profundidade entre 0,40 e 0,45 m, largura individual entre 0,45 e 0,50m e encosto com ângulo entre 100° e 110°?			Não, Não se aplica no orçamento.	n	s	s	8.9.1	
	199	Em locais de atendimento ao público, existe assento de uso preferencial sinalizado com o Símbolo Internacional de Acesso e com os símbolos de gestante, pessoa com criança de colo, pessoa idosa, pessoa obesa e pessoa com mobilidade reduzida?		Não, Não se aplica no orçamento.	n	s	s	5.3.2 Figuras 31 e 32; 5.3.5.1 Figuras 35 a 39		
	200	Em locais de atendimento ao público, existe assento para pessoa obesa (5% com no mínimo um)?		Não, Não se aplica no orçamento.	n			10.19		
	201	O assento para pessoa obesa possui largura mínima de 0,75 m, profundidade entre 0,47 m e 0,51 m e altura do		Não, Não se aplica no orçamento.	n	s	s	4.7		



Estado do Ceará
PREFEITURA MUNICIPAL DE TAUÁ



		assento entre 0,41 m e 0,45 m e suporta carga de 250 Kg?								
	202	O mobiliário não interrompe a livre passagem, nos espaços de circulação das rotas acessíveis?	Não interrompe.			n	s	s	4.3.3	
	203	Há M.R (0,80 x 1,20 m) ao lado dos assentos fixos e fora da faixa para circulação de pedestres?		Não, Não se aplica no orçamento.		s	s	s	8.9.3	
	204	A circulação entre os móveis ou passagens internas é, no mínimo, de 0,90 m e possui áreas de giro para retorno?	Sim			n	s	s	4.3	
	205	As mesas possuem largura mínima de 0,90 m e altura da superfície de trabalho entre 0,75 m e 0,85 m?	Sim			n	s	s	9.3.1.3	
	206	As mesas permitem aproximação frontal da cadeira de rodas, com uma altura livre mínima de 0,73 m embaixo da superfície de trabalho, garantindo largura mínima de 0,80 m e profundidade mínima de 0,50 m?	Sim			n	s	s	9.3.1.4	
TRANSPORTE	207	Em pontos de embarque e desembarque de transporte público, se houver assentos fixos e/ou apoios isquiáticos, há também espaço para P.C.R com dimensões de 0,80 m x 1,20 m?		N/A. Não se aplica no orçamento.		s	s	s	8.2.1.2	
	208	Há sinalização informativa sobre as linhas disponíveis nos pontos de ônibus, dos tipos visual e sonora?		N/A. Não se aplica no orçamento.		n	s	s	8.2.1.3 5.2.7	
TELEFONES	209	Em edificações de grande porte e equipamentos urbanos, há pelo menos um telefone que transmite mensagens de texto (TDD) ou tecnologia similar, instalado a uma altura entre 0,75 m e 0,80 m do piso acabado?		Não, Não se aplica no orçamento.		n	s	s	8.3.2	
	210	Pelo menos um telefone de cada conjunto assegura dimensão e espaço apropriado para aproximação, alcance, manipulação e uso, devidamente sinalizado?		Não, Não se aplica no orçamento.		n	s	s	8.3.1 8.1	



Estado do Ceará
PREFEITURA MUNICIPAL DE TAUÁ



	211	Caso exista cabina telefônica, pelo menos uma é acessível e possui dimensões que garantem um M.R (0,80 m x 1,20 m) com aproximação frontal?			Não, Não se aplica no orçamento.	n	s	s	8.4.2	
	212	O telefone da cabina acessível está instalado suspenso, na parede oposta à entrada?			Não, Não se aplica no orçamento.	n	s	s	8.4.2	
	213	Em frente à cabina há espaço para rotação de 180° de cadeira de rodas (1,50 x 1,20 m)?			Não, Não se aplica no orçamento.	n	s	s	8.4.2	
VEGETAÇÃO	214	Se houver áreas drenantes de árvores invadindo as faixas livres do passeio, há grelhas de proteção, com vãos de no máximo 15 mm?			Não, Não se aplica no orçamento.	n	s	s	8.8.3	
BALCÕES DE ATENDIMENTO E/OU INFORMAÇÕES	215	O balcão de atendimento e/ou informações está facilmente identificado e localizado em rota acessível?!	Sim			n	s	s	9.2.1.1	
	216	Os balcões de atendimento e/ou informações garantem um M.R frontal?	Sim			s	s	s	9.2.1.2	
	217	Há circulação adjacente aos balcões que permita giro de 180° (1,20 x 1,50 m) de cadeira de rodas?	Sim			s	s	s	9.2.1.2	
	218	Balcão de atendimento possui superfície com largura mínima de 0,90 m e altura entre 0,75 m a 0,85 m do piso, assegurando-se largura livre mínima sob a superfície de 0,80 m?			Não, Não se aplica no orçamento.	n	s	s	9.2.1.4	
	219	Balcão de informações possui superfície com largura mínima de 0,90 m e altura entre 0,90 m a 1,05 m do piso, assegurando-se largura livre mínima sob a superfície de 0,80 m?			Não, Não se aplica no orçamento.	n	s	s	9.2.3.4	
	220	Balcão de atendimento ou de informação possui altura livre sob o tampo de no mínimo 0,73 m e profundidade livre mínima de 0,30 m, de modo que a pessoa em cadeira de rodas tenha a possibilidade de avançar sob o balcão?			Não, Não se aplica no orçamento.	n	s	s	9.2.1.5 9.2.3.5	
	221	Os balcões			Não,	n	s	s	5.3.2.2	



Estado do Ceará
PREFEITURA MUNICIPAL DE TAUÁ



		possuem o Símbolo Internacional de Acesso próximo à parte rebaixada?		Não se aplica no orçamento.						
AUTO-ATENDIMENTO	222	Em áreas de atendimento, no caso de dispensers de senha ou totens de autoatendimento, estes estão localizados em área de piso nivelado e sem obstruções?			Não, Não se aplica no orçamento.	n	s	s	9.4.3.2	
	223	Pelo menos um desses equipamentos possui um M. R. para aproximação (frontal e alcance visual frontal ou lateral) de pessoa em cadeira de rodas?			Não, Não se aplica no orçamento.	n	s	s	9.4.3.4	
	224	Os controles estão localizados entre 0,80 m e 1,20 m do piso, com profundidade de no máximo 0,30 m em relação à face frontal externa do equipamento?			Não, Não se aplica no orçamento.	n	s	s	9.4.3.5	
	225	O equipamento apresenta instruções e informações visuais e auditivas ou táteis em posição visível, conforme Seção 5?			Não, Não se aplica no orçamento.	n	s	s	9.4.3.8	
	226	No caso de displays de senhas, a informação é compreensível por pessoas com deficiência, sendo apresentada de forma visual e sonora?			Não, Não se aplica no orçamento.	n	s	s	5.1.3	
BEBEDOUROS	227	Os bebedouros estão instalados com no mínimo duas alturas diferentes de bica: 0,90 m e outra entre 1,00 m e 1,10 m em relação ao piso acabado?	Sim.			n	s	s	8.5.1.2	
	228	O bebedouro de 0,90 m possui altura livre inferior de 0,73 m?	Sim			n	s	s	8.5.1.3	
	229	Há possibilidade de aproximação frontal sob o equipamento, garantido um M.R.?	Sim			n	s	s	8.5.1.3	
	230	Havendo copos descartáveis, estes estão entre 0,80 m e 1,20 m do piso?	Sim			n	s	s	8.5.2	
	231	Os outros modelos (garrafão, filtro, etc.), assim como o manuseio dos copos, estão posicionados na altura entre 0,80 m e 1,20 m do piso	Sim			n	s	s	8.5.2	



Estado do Ceará
PREFEITURA MUNICIPAL DE TAUÁ



		acabado?								
	232	Estes modelos permitem a aproximação lateral de uma Pessoa com Cadeira de Rodas?	Sim			n	s	s	8.5.2	

* A ser preenchido pelo Proponente na entrega de documentação para a Mandatária / Concedente, referente a 1ª etapa de verificação (análise do Projeto Engenharia)

** Será verificado pelo Convenente no Projeto Executivo de Acessibilidade

*** A Mandatária verificará somente os itens inseridos na rota acessível (indicada no projeto) marcados com "SIM" nos instrumentos de transferência com valor de repasse acima de R\$ 5 milhões.

N/A - Não se aplica; s-sim; n-não